



BANKACILIK  
DÜZENLEME VE DENETLEME  
KURUMU

# **BANKACILIK SEKTÖRÜ YÖNETİCİ KESİMİ BEKLENTİ ANKETİ**

**OCAK 2008 - 10**



**BANKACILIK DÜZENLEME VE DENETLEME KURUMU**

**BANKACILIK SEKTÖRÜ YÖNETİCİ KESİMİ  
BEKLENTİ ANKETİ**

**BİLGİ YÖNETİMİ DAİRESİ**

**OCAK 2008-10**

Görüş ve Önerileriniz İçin

E-posta : [beklentianketi@bddk.org.tr](mailto:beklentianketi@bddk.org.tr)

Tel: (312) 455 67 80

Bu anket kamuoyunu bilgilendirme amaçlı olup, içinde yer alan bilgilere dayanarak verilecek yatırım ya da benzeri kararların sonuçlarından BDDK sorumlu tutulamaz.

---

Bankacılık Düzenleme ve Denetleme Kurumu  
Bilgi Yönetimi Dairesi

Atatürk Bulvarı No. 191/B 06680 Ankara – TÜRKİYE

Tel. (312) 455 67 10 Faks. (312) 424 17 49 e-posta: [beklentianketi@bddk.org.tr](mailto:beklentianketi@bddk.org.tr)

Bu yayın tüm içeriği ile BDDK internet sayfasında ( <http://www.bddk.org.tr> ) yer almaktadır.

---

BDDK XEROX Doküman Merkezinde 425 adet basılmıştır.  
Ocak 2008 / ANKARA

**İÇİNDEKİLER**

<b><u>Soru No</u></b>	<b><u>Sayfa No</u></b>
<b>Sunuş</b> .....	<b>4</b>
<b>A-Genel Değerlendirme</b> .....	<b>6</b>
<b>B-Makroekonomik Gelişmelere İlişkin Beklentiler</b> .....	<b>9</b>
1 GSMH.....	9
2 Cari Açık.....	9
3 Bütçe Açığı.....	9
4 TÜFE.....	11
5 İç Borçlanma Faiz Oranı.....	11
6 ABD Dolar Kuru.....	12
7 Reel Sektör Finansman Gereksinimi.....	13
<b>C-Faiz Oranlarına İlişkin Beklentiler</b> .....	<b>14</b>
8 YTL Mevduat Faiz Oranları.....	14
9 DTH Faiz Oranları.....	14
10 TCMB Bankalar Arası Para Piyasası Faiz Oranları.....	14
11 Bankaların Yurtdışı Borçlanma Faiz Farkı (Spread).....	14
12 Konut Kredisi Faiz Oranları.....	16
13 Diğer Tüketici Kredileri Faiz Oranları.....	16
14 Ticari Kredilerin Faiz Oranları.....	16
15 Kredi Kartı Faiz Oranları.....	16
<b>D-Kredi Hacimlerine İlişkin Beklentiler</b> .....	<b>18</b>
16 Toplam Nakdi Kredi Hacmi.....	18
17 Toplam Gayri Nakdi Kredi Hacmi.....	18
18 Tüketici Kredilerinin Toplam Kredilere Oranı.....	18
19 Konut Kredileri Hacmi.....	20
20 Taşıt Kredileri Hacmi.....	20
21 Kredi Kartları Kredi Hacmi.....	20
22 Takipteki Tüketici Kredilerinin Hacmi.....	20
23 Ticari Kredi Hacmi.....	22
24 KOBİ'lere Verilen Kredilerin Hacmi.....	22
25 Takipteki Ticari Kredilerin Hacmi.....	22
26 Ticari Kredi Hacmindeki Değişmelerde Etkili Olabilecek Faktörler.....	24
27 Tüketici Kredileri Hacmindeki Değişmelerde Etkili Olabilecek Faktörler.....	24
<b>E-Bankacılık Sektörüne İlişkin Beklentiler</b> .....	<b>26</b>
28 Bankacılık Sektörü Aktif Büyüklüğü.....	26
29 Bankacılık Sektörü Karlılığı.....	26
30 Banka Karlılığı Üzerinde Etkili Olabilecek Faktörler.....	27
31 Bankacılık sektörünün Artış Göstermesi Beklenen Fon Kaynakları.....	28
32 Bankacılık Sektöründe Yabancı Sermaye Payı.....	29
33 Bankacılık Sektörünü Etkileyebilecek Faktörler.....	30
34 Kamuoyunun Bankacılık Sektörüne Olan Güvenini Etkileyecek Faktörler.....	31
35 Bankacılık Sektöründe Gelişme Göstermesi Beklenen Faaliyet Alanları.....	32
36 Bankacılık Sektörünün Muhtemel Risk Kaynakları.....	33
37 Bankacılık Sektörünün Taşıdığı Riskler.....	34
<b>F-Beklentilerin Değişimi</b> .....	<b>35</b>
<b>G-Ocak 2007-Aralık 2007 Dönemine İlişkin Beklenti ve Gerçekleşme Karşılaştırması</b> .....	<b>50</b>

**GRAFİKLER:****Sayfa No****A- Makroekonomik Beklentilere İlişkin Grafikler**

<b>Grafik-1</b>	GSMH.....	10
	Cari Açık.....	10
	Bütçe Açığı.....	10
<b>Grafik-2</b>	TÜFE.....	11
	İç Borçlanma Faiz Oranı.....	11
<b>Grafik-3</b>	ABD Dolar Kuru.....	12
<b>Grafik-4</b>	Reel Sektör Finansman Gereksinimi.....	13

**B-Faiz Oranları Beklentilerine İlişkin Grafikler**

<b>Grafik-5</b>	YTL Mevduat Faiz Oranları.....	15
	DTH Faiz oranları.....	15
	TCMB Bankalar Arası Para Piyasası Faiz Oranları.....	15
	Bankaların Yurtdışı Borçlanma Faiz Farkı (Spread).....	15
<b>Grafik-6</b>	Konut Kredisi Faiz Oranları.....	17
	Diğer Tüketici Kredileri Faiz Oranları.....	17
	Ticari Kredilerin Faiz Oranları.....	17
	Kredi Kartı Faiz Oranları.....	17

**C-Kredi Hacimlerine İlişkin Grafikler**

<b>Grafik-7</b>	Toplam Nakdi Kredi Hacmi.....	19
	Toplam Gayri Nakdi Kredi Hacmi.....	19
	Tüketici Kredilerinin Toplam Kredilere Oranı.....	19
<b>Grafik-8</b>	Konut Kredileri Hacmi.....	21
	Taşıt Kredileri Hacmi.....	21
	Kredi Kartları Kredi Hacmi.....	21
	Takipteki Tüketici Kredilerinin Hacmi.....	21
<b>Grafik-9</b>	Ticari Kredi Hacmi.....	23
	KOBİ'lere Verilen Kredilerin Hacmi.....	23
	Takipteki Ticari Kredilerin Hacmi.....	23
<b>Grafik-10</b>	Ticari Kredi Hacmindeki Değişmelerde Etkili Olabilecek Faktörler.....	24
<b>Grafik-11</b>	Tüketici Kredileri Hacmindeki Değişmelerde Etkili Olabilecek Faktörler.....	25

**D-Bankacılık Sektörüne Yönelik Beklentilerine İlişkin Grafikler**

<b>Grafik-12</b>	Bankacılık Sektörü Aktif Büyüklüğü.....	26
<b>Grafik-13</b>	Bankacılık Sektörü Karlılığı.....	26
<b>Grafik-14</b>	Banka Karlılığı Üzerinde Etkili Olabilecek Faktörler.....	27
<b>Grafik-15</b>	Bankacılık Sektörünün Artış Göstermesi Beklenen Fon Kaynakları.....	28
<b>Grafik-16</b>	Bankacılık Sektöründe Yabancı Sermaye Payı.....	29
<b>Grafik-17</b>	Bankacılık Sektörünü Etkileyebilecek Faktörler.....	30
<b>Grafik-18</b>	Kamuoyunun Bankacılık Sektörüne Olan Güvenini Etkileyecek Faktörler.....	31
<b>Grafik-19</b>	Bankacılık Sektöründe Gelişme Göstermesi Beklenen Faaliyet Alanları.....	32
<b>Grafik-20</b>	Bankacılık Sektörünün Muhtemel Risk Kaynakları.....	33
<b>Grafik-21</b>	Bankacılık Sektörünün Taşıdığı Riskler.....	34

**F-Beklentilerin Değişimine İlişkin Grafikler**

<b>Grafik-22</b>	GSMH.....	35
<b>Grafik-23</b>	Cari Açık.....	35

	<u>Sayfa No</u>
<b>Grafik-24</b> Bütçe Açığı.....	36
<b>Grafik-25</b> TÜFE.....	36
<b>Grafik-26</b> İç Borçlanma Faiz Oranı.....	37
<b>Grafik-27</b> ABD Dolar Kuru.....	37
<b>Grafik-28</b> Reel Sektör Finansman Gereksinimi.....	38
<b>Grafik-29</b> Bankaların Yurtdışı Borçlanma Faiz Farkı (Spread).....	38
<b>Grafik-30</b> YTL Mevduat Faiz Oranları.....	39
<b>Grafik-31</b> DTH Faiz Oranları.....	39
<b>Grafik-32</b> TCMB Bankalar Arası Para Piyasası Faiz Oranları.....	40
<b>Grafik-33</b> Konut Kredisi Faiz Oranları.....	40
<b>Grafik-34</b> Diğer Tüketici Kredileri Faiz Oranları.....	41
<b>Grafik-35</b> Ticari Kredilerin Faiz Oranları.....	41
<b>Grafik-36</b> Kredi Kartı Faiz Oranları.....	42
<b>Grafik-37</b> Toplam Nakdi Kredi Hacmi.....	42
<b>Grafik-38</b> Toplam Gayri Nakdi Kredi Hacmi.....	43
<b>Grafik-39</b> Tüketici Kredilerinin Toplam Kredilere Oranı.....	43
<b>Grafik-40</b> Konut Kredileri Hacmi.....	44
<b>Grafik-41</b> Taşıt Kredileri Hacmi.....	44
<b>Grafik-42</b> Kredi Kartları Kredi Hacmi.....	45
<b>Grafik-43</b> Takipteki Tüketici Kredilerinin Hacmi.....	45
<b>Grafik-44</b> Ticari Kredi Hacmi.....	46
<b>Grafik-45</b> KOBİ'lere Verilen Kredilerin Hacmi.....	46
<b>Grafik-46</b> Takipteki Ticari Kredilerin Hacmi.....	47
<b>Grafik-47</b> Bankacılık Sektörü Aktif Büyüklüğü.....	47
<b>Grafik-48</b> Bankacılık Sektörü Karlılığı.....	48
<b>Grafik-49</b> Bankacılık Sektöründe Yabancı Sermaye Payı.....	48
<b>Grafik-50</b> Bankacılık Sektörünün Taşıdığı Riskler.....	49
<b>G-Ocak 2007-Aralık 2007 Dönemine İlişkin Beklenti ve Gerçekleşme</b>	
<b>Karşılaştırması.....</b>	<b>50</b>
<b>Grafik-51</b> ABD Dolar Kuru.....	<b>50</b>
<b>Grafik-52</b> TÜFE.....	<b>50</b>
<b>Grafik-53</b> YTL Mevduat Faiz Oranları.....	<b>51</b>
<b>Grafik-54</b> DTH Faiz Oranları.....	<b>51</b>
<b>Grafik-55</b> TCMB Bankalar Arası Para Piyasası Faiz Oranları.....	<b>52</b>
<b>Grafik-56</b> Konut Kredisi Faiz Oranları.....	<b>52</b>
<b>Grafik-57</b> Diğer Tüketici Kredileri Faiz Oranları.....	<b>53</b>
<b>Grafik-58</b> Kredi Kartı Faiz Oranları.....	<b>53</b>
<b>Grafik-59</b> Toplam Nakdi Kredi Hacmi.....	<b>54</b>
<b>Grafik-60</b> Toplam Gayri Nakdi Kredi Hacmi.....	<b>54</b>
<b>Grafik-61</b> Konut Kredileri Hacmi.....	<b>55</b>
<b>Grafik-62</b> Taşıt Kredileri Hacmi.....	<b>55</b>
<b>Grafik-63</b> Kredi Kartları Kredi Hacmi.....	<b>56</b>
<b>Grafik-64</b> Tüketici Kredilerinin Toplam Kredilere Oranı.....	<b>56</b>
<b>Grafik-65</b> Takipteki Ticari Kredilerin Hacmi.....	<b>57</b>
<b>Grafik-66</b> Takipteki Tüketici Kredilerinin Hacmi.....	<b>57</b>

## BANKACILIK SEKTÖRÜ YÖNETİCİ KESİMİ BEKLENTİ ANKETİ

### SUNUŞ

Bankacılık sektörü yöneticilerinin bankacılık ve ülke ekonomisi ile ilgili çeşitli konulardaki algılayış ve beklentilerinin izlenmesi ve şeffaflık ilkesi çerçevesinde diğer ekonomik birimler ve kamuoyu ile paylaşılmasını amaçlayan ve ilk sayısı Ekim 2005’de yayınlanan **Bankacılık Sektörü Yönetici Kesimi Beklenti Anketinin** onuncu sayısı Ocak-Mart 2008 dönemine ait beklentileri içermektedir.

Bankacılık Sektörü Yönetici Kesimi Beklenti Anketi altı bölümden oluşmaktadır. Birinci bölümde çeşitli **makroekonomik göstergeler**, ikinci bölümde **faiz oranları**, üçüncü bölümde çeşitli **kredilerin hacimleri**, dördüncü bölümde ise **bankacılık sektöründe karlılık, risklilik, gelişim, güven ve diğer önemli konularla** ilgili beklentilere ilişkin sorular yer almaktadır. Beşinci bölümde anket katılımcılarının beklentilerindeki değişimlerin izlenebilmesi amacıyla bir önceki anket ile yeni anket cevapları grafik olarak birlikte sunulmaktadır. Altıncı bölümde bir önceki anket döneminde çeşitli gösterge, oran ve tutarlara ilişkin beklentilerle gerçekleştirmeleri karşılaştıran grafikler bulunmaktadır.

Ankette iki farklı soru tipi yer almaktadır. Birinci tip sorularda belirli bir konuya ilişkin beklentiler sorulmuş, ikinci tip sorularda ise belirli bir konuya etkide bulunabilecek faktörlerin önem derecesine göre sıralanması istenmiştir. Birinci tip sorularda artacak/azalacak şıkları trend sınırları içinde kalan artış ve azalışları, önemli ölçüde artacak/önemli ölçüde azalacak şıkları trend üzeri artış ve azalışları ifade etmektedir.

Bankacılık Sektörü Yönetici Kesimi Beklenti Anketi için katılımcı olarak, sektörde faaliyet gösteren bankalardan (katılım bankaları dahil), banka aktif büyüklüğü de dikkate alınarak 1 ila 4 arasında değişen belirli sayıda üst düzey yönetici seçilmiştir. Katılımcılar banka genel müdürü, riskten sorumlu yönetim kurulu üyesi ve genel müdür yardımcılarında oluşmaktadır. Anket doldurulurken yöneticilerden kendi bankalarını değil bankacılık sektörünün tamamını göz önünde bulundurarak kişisel görüşlerini yansıtmasını istenmiştir.

Katılımcılardan anket soruları haricinde önemli gördükleri ve bankacılık sektörü üzerinde etkisi olabilecek üç konuyu yazmaları istenmiştir. Anket sonuçları değerlendirilirken, katılımcıların belirttiği hususlar dikkate alınmış ve yapılan yorumlarda bu hususlara değinilmiştir.

Anketin önümüzdeki dönemlerde geliştirilerek sunulması amacıyla görüş ve önerilerin [beklentianketi@bddk.org.tr](mailto:beklentianketi@bddk.org.tr) elektronik posta adresine gönderilmesi beklenmektedir.

## ANKET SONUÇLARI

### A - GENEL DEĞERLENDİRME

Doksan üst düzey banka yöneticisi tarafından doldurulan Ocak-Mart 2007 dönemi Bankacılık Sektörü Yönetici Kesimi Beklenti Anketinin sonuçları; faiz oranlarına ilişkin beklentilerin durağan bir görünüm sergilediğini, karlılıkla ilgili artış beklentilerinin azaldığını, bankacılık sektörü aktif büyüklüğü ve kredi hacimlerine ilişkin büyüme beklentilerinin ise devam ettiğini göstermektedir. Toplam aktifler, krediler ve bireysel bankacılıkta büyüme beklentileri bankacılık sektöründe kısa dönemde resesyon kaygısı olmadığı şeklinde değerlendirilmektedir. Bu anket döneminde genel olarak bir önceki anket döneminde yer alan olumlu beklentilerin azaldığı, ancak temkinli bir iyimserliğin devam ettiği görülmektedir. Siyasi gelişmelerin etkilerinin önemine ilişkin beklentilerin son bir yılın en düşük seviyesine inmiş olması bankacılık sektörünün siyasi gelişmelerden kaynaklanacak bir risk beklemediği şeklinde yorumlanmaktadır.

Makroekonomik göstergelere ilişkin beklentilere bakıldığında, GSMH artış beklentilerinin devam ettiği ancak bir önceki anket dönemine göre düşüş gösterdiği, Cari açığa ilişkin artış beklentilerinin bir önceki anket dönemine göre önemli bir farklılık göstermediği görülmektedir. Bütçe açığının GSMH'ya oranında ise artış beklentilerinin % 41 seviyesine düşmüş olduğu ve bu oranın son bir yılın en düşük oranı olduğu dikkat çekmektedir. Önceki anket dönemine göre en önemli farklılık ise TÜFE oranında olup Ekim-2007 anket döneminde % 14 seviyesinde olan artış beklentisi bu anket döneminde % 50 seviyesine çıkmış bulunmaktadır. Bu artışta uluslararası piyasalarda petrol ve enerji fiyatlarında yaşanan dalgalanmaların neden olacağı maliyet enflasyonunun etkili olduğu düşünülmektedir. İç borçlanma faiz oranlarına ilişkin azalma beklentisi % 77'den % 57'ye gerilemiş olup, faiz oranlarında beklenen durağan görünümü desteklemektedir. ABD doları kuruna ilişkin aynı kalacak yönündeki beklentiler devam etmekte ve reel sektör finansman gereksinimine ilişkin % 65 oranında artacak beklentisi önceki anket dönemine göre önemli bir farklılık arz etmemektedir.

Fon kaynaklarının faiz oranlarına ilişkin sorularda aynı kalacak yönünde beklentiye sahip katılımcı sayısı artmıştır. 3 ay vadeli, YTL mevduat faiz oranlarında aynı kalacak

beklentisine sahip katılımcı oranı bir önceki anket dönemi ile karşılaştırıldığında % 23'ten % 43'e DTH faiz oranlarında % 46'dan % 59'a TCMB kısa vadeli faiz oranlarında % 15'ten % 32'ye çıkmıştır. Bankaların yurt dışı borçlanma spreadinde ise artacak beklentisinin % 47'den % 66'ya çıktığı görülmektedir. Yurtdışı borçlanma spreadindeki bu artış beklentisinin ABD ipotekli konut finansmanı sistemi ile başlayan finansal dalgalanmanın yurtdışı borçlanma imkânlarını zorlaştırmasından kaynaklandığı düşünülmektedir.

Kredilerin faiz oranlarına ilişkin sorularda da fon kaynaklarının faiz oranlarında olduğu gibi aynı kalacak yönündeki beklentilerde artış, azalacak yönündeki beklentilerde düşme olduğu görülmektedir. Faiz oranlarındaki aynı kalacak yönündeki beklentiye sahip katılımcı oranı konut kredilerinde % 54, kredi kartı, diğer tüketici kredileri ve ticari kredilerde % 57 seviyesindedir.

Kredi hacimlerine ilişkin sorularda toplam kredi hacimlerine ilişkin artış yönündeki beklentilerin devam ettiği görülmektedir. Ancak, bireysel kredilerin artış beklentileri geçen anket dönemine göre azalmakta iken ticari kredilere ilişkin artış beklentileri artmış bulunmaktadır. Kredi hacmi artış beklentisi konut kredilerinde % 71'den % 66'ya, taşıt kredilerinde % 48'den % 38'e, kredi kartlarında % 77'den % 73'e gerilerken KOBİ harici ticari kredilerde % 76'dan % 81'e çıktığı görülmektedir.

Kredi hacimlerini etkileyecek faktörlerin sorulduğu sorularda faiz oranlarına ilişkin durağan beklentilere paralel olarak faiz oranlarının önemli faktör olarak görülme oranlarında önemli düşüşler olduğu gözlenmektedir. Katılımcılar ticari ve tüketici kredi hacimlerini etkileyecek en önemli faktör olarak ticari iç talepteki artma/azalma ile tüketim talebindeki artma azalmayı göstermişlerdir.

Bankacılık sektörü aktif büyüklüğüne ilişkin sorularda artacak beklentisine sahip katılımcı oranı % 88 seviyesindedir. Bir önceki anket dönemine göre en önemli farklılıklardan birisi bankacılık sektörü karlılığına ilişkin artış beklentisinin önemli ölçüde azalmış olmasıdır. Ekim 2007 anketinde katılımcıların % 63'ü karlılığın artacağını ifade etmişken bu anket döneminde artış beklentisine sahip katılımcı oranı % 32'ye gerilemiştir. Bu değişimde faiz oranlarına ilişkin düşüş beklentisinin azalmış olması ve uluslararası piyasalarda yaşanan gelişmelerin etkili olduğu değerlendirilmektedir.

Anket katılımcılarının % 70'i en fazla artış göstermesini bekledikleri fon kaynağı olarak mevduatları göstermişlerdir. İkinci sırada % 11 ile sermaye piyasaları, üçüncü sırada % 9 ile özkaynaklar yer almaktadır. Yurtdışı kaynaklı krediler % 4 ile son sırada yer almıştır.

Bankacılık sektöründe yabancı sermaye payının artmasını bekleyen katılımcı oranı % 51 düzeyindedir. Bir önceki anket döneminde % 46 olan oran hafif bir yükseliş göstermekle beraber son bir yıllık beklentilere nazaran düşük seviyededir.

Bankacılık sektörünü ve sektöre olan güveni en fazla etkilemesi beklenen faktörlerin sorulduğu sorularda katılımcılar büyük ölçüde makroekonomik faktörleri en önemli faktör olarak gördüklerini ifade etmişlerdir. Temmuz 2007 dönemi anketinde en önemli faktör olarak görülen siyasi gelişmelerin bu anket döneminde üçüncü sıraya düşmüş olması dikkat çekmektedir.

Bankacılık sektörü riskliliği ile ilgili katılımcıların % 65'i riskliliğin artacağını ifade etmiş, % 52 si en önemli risk kaynağı olarak kredi riskini gördüklerini belirtmiştir. Faiz oranlarındaki durağan beklentiyle paralel olarak faiz riskini en önemli risk kaynağı olarak gören katılımcı oranı düşmüştür.

Anket sonuçlarından, bankacılık sektörünün ve ülke ekonomisinin büyümesi ile ilgili olumlu beklentilerin devam ettiği, faiz oranlarının önümüzdeki üç ay için önemli bir değişiklik göstermeyeceğinin beklendiği, siyasi gelişmelerden kaynaklanan risklerinin azaldığı, uluslararası piyasalarda yaşanan gelişmeler nedeniyle karlılık artış beklentisinin düştüğü sonuçları çıkarılmaktadır.

## B) MAKROEKONOMİK BEKLENTİLER

Aşağıdaki sorular önümüzdeki üç aylık süre göz önüne alınarak cevaplandırılmış ve değerlendirmeler bu çerçevede yapılmıştır.

### 1. Yıl sonu Gayri Safi Milli Hâsılası bir önceki yıla göre (Katılımcı sayısı : 90 kişi)

	Yüzde (%) Katılımcı Sayısı	
a) Önemli ölçüde artacak	1	1
b) Artacak	77	69
c) Aynı kalacak	3	3
d) Azalacak	19	17
e) Önemli ölçüde azalacak	0	-

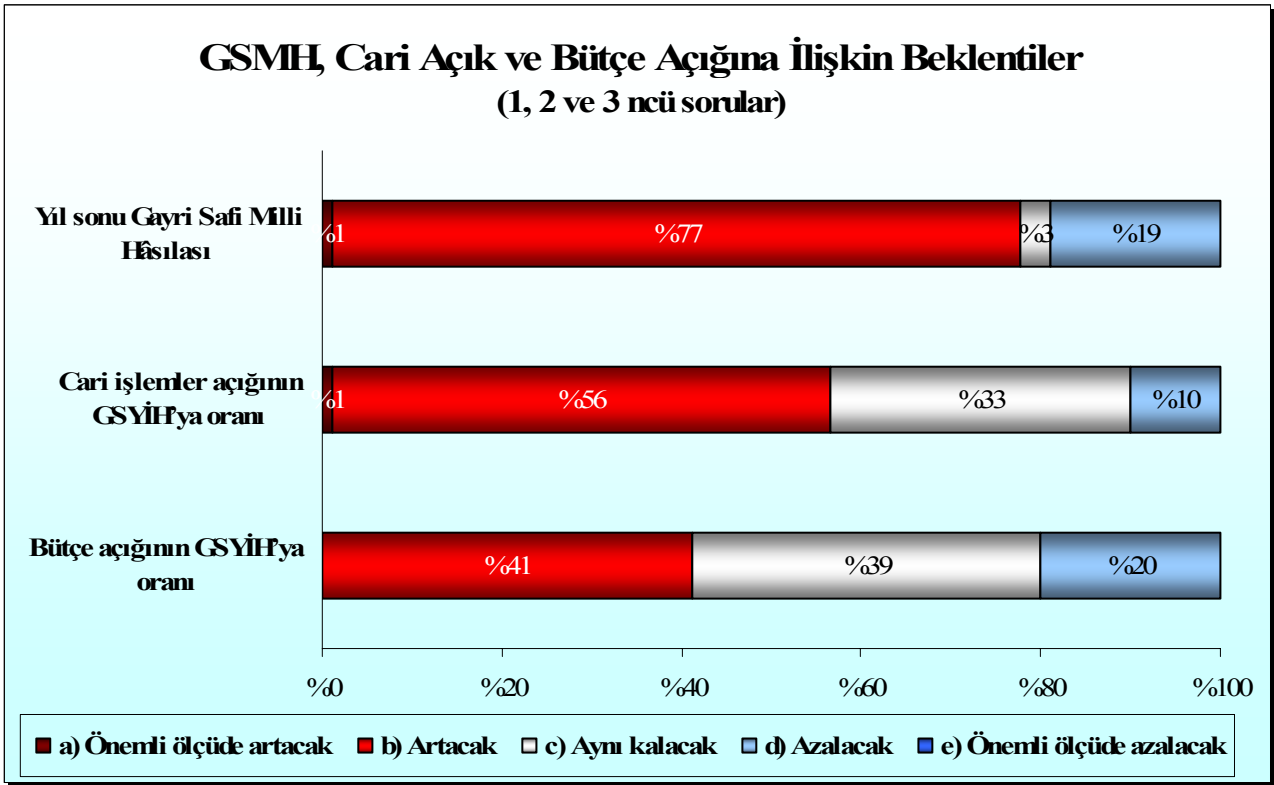
### 2. Geçen yılın aynı dönemine göre önümüzdeki üç aylık dönemde cari işlemler açığının GSYİH'ya oranı (Katılımcı sayısı : 90 kişi)

	Yüzde (%) Katılımcı Sayısı	
a) Önemli ölçüde artacak	1	1
b) Artacak	56	50
c) Aynı kalacak	33	30
d) Azalacak	10	9
e) Önemli ölçüde azalacak	0	-

### 3. Geçen yılın aynı dönemine göre önümüzdeki üç aylık dönemde bütçe açığının GSYİH'ya oranı (Katılımcı sayısı : 90 kişi)

	Yüzde (%) Katılımcı Sayısı	
a) Önemli ölçüde artacak	0	0
b) Artacak	41	37
c) Aynı kalacak	39	35
d) Azalacak	20	18
e) Önemli ölçüde azalacak	0	-

Grafik-1



GSMH' ya yönelik cevaplarda bankacılık sektörü yönetici kesiminden katılımcıların % 78'i yıl sonu GSMH'nın bir önceki yıla göre artacağı yönünde görüş bildirmişlerdir. Cari işlemler açığı için ise katılımcıların % 57'si artış, % 33'ü aynı kalma yönünde beklentiye sahiptir. Bütçe açığının GSYİH'ya oranının artacağına ilişkin beklentiler % 41 düzeyinde olup, aynı kalma ve azalma yönünde beklentiye sahip katılımcı oranı % 59 seviyesindedir.

#### 4. Önümüzdeki üç aylık dönemde yıllık TÜFE

(Katılımcı sayısı : 90 kişi)

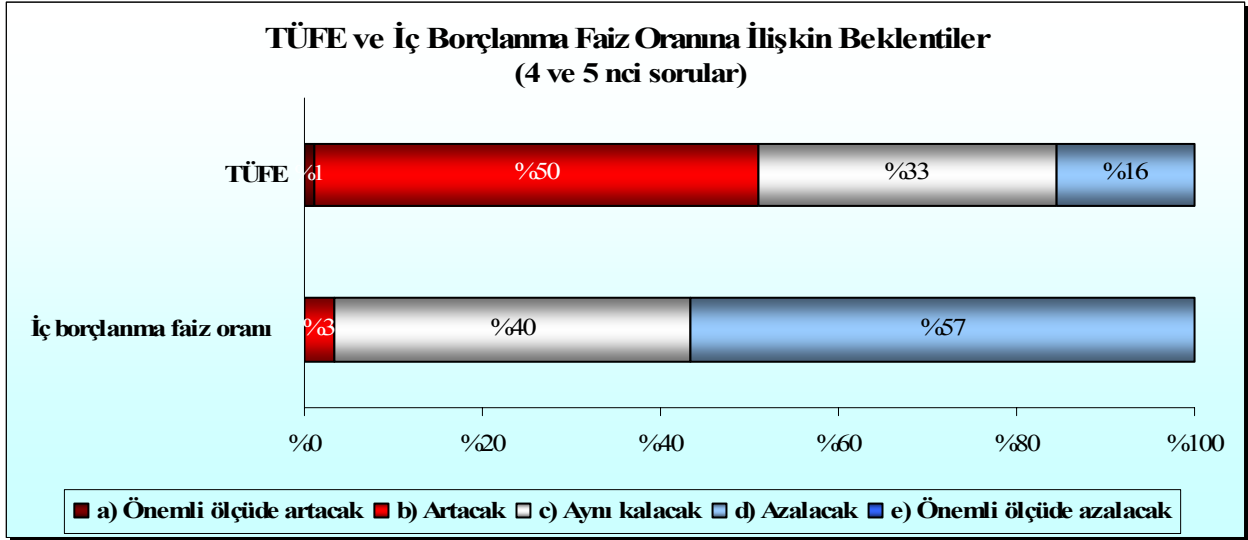
	Yüzde (%)	Katılımcı Sayısı
a) Önemli ölçüde artacak	1	1
b) Artacak	50	45
c) Aynı kalacak	33	30
d) Azalacak	16	14
e) Önemli ölçüde azalacak	0	-

#### 5. Önümüzdeki üç aylık dönemde 1 yıl vadeli (veya 1 yıla en yakın vadeli) iç borçlanma basit faiz oranı

(Katılımcı sayısı : 90 kişi)

	Yüzde (%)	Katılımcı Sayısı
a) Önemli ölçüde artacak	0	-
b) Artacak	3	3
c) Aynı kalacak	40	36
d) Azalacak	57	51
e) Önemli ölçüde azalacak	0	-

**Grafik-2**

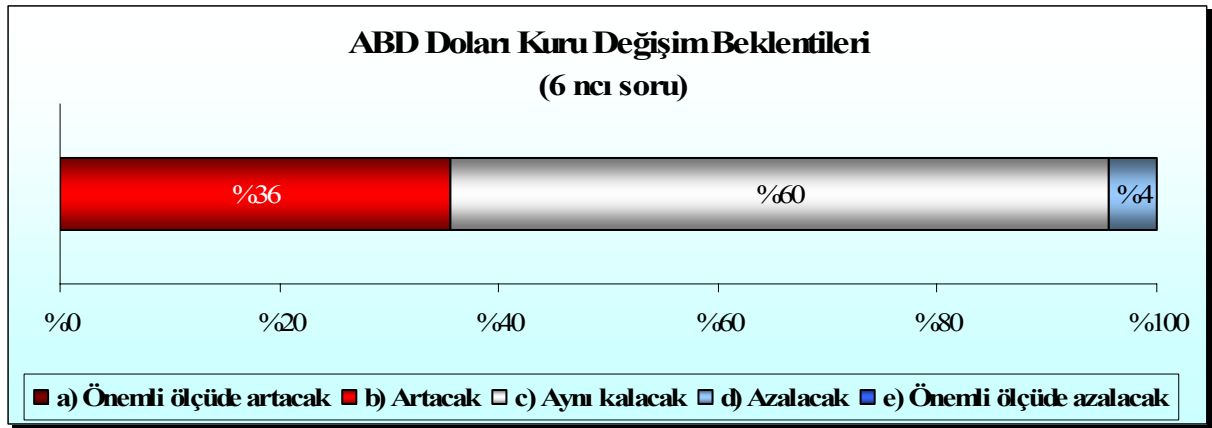


TÜFE ile ilgili olarak anket katılımcılarının % 51'i artacak % 33'ü ise aynı kalacak yönünde beklenti bildirmişlerdir. Bir önceki anket döneminde artacak beklentisi % 14 seviyesinde idi. İç borçlanma faiz oranında azalma beklentisine sahip katılımcı oranı % 57 olarak gerçekleşmiş olup bir önceki anket dönemine göre ( %79) önemli ölçüde düşüş olması dikkat çekmektedir.

**6. Mevcut duruma göre önümüzdeki üç aylık dönemde ABD dolar kuru**  
(Katılımcı sayısı : 90 kişi)

	Yüzde (%)	Katılımcı Sayısı
a) Önemli ölçüde artacak	0	0
b) Artacak	36	32
c) Aynı kalacak	60	54
d) Azalacak	4	4
e) Önemli ölçüde azalacak	0	-

**Grafik-3**

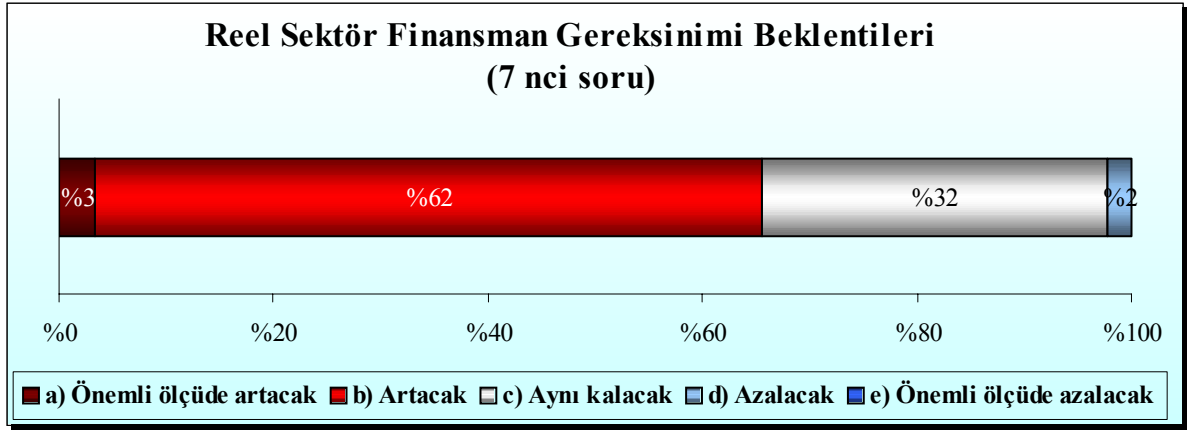


Katılımcıların % 36'sı ABD dolar kuruna ilişkin artış beklentisine sahiptir. Katılımcıların % 60'ı herhangi bir değişiklik olmaması yönünde beklentiye sahipken, düşme yönünde beklentiye sahip olanların oranı yalnızca % 4'tür.

**7. Önümüzdeki üç aylık dönemde reel sektör finansman gereksinimi**  
(Katılımcı sayısı : 90 kişi)

	Yüzde (%) Katılımcı Sayısı	
a) Önemli ölçüde artacak	3	3
b) Artacak	62	56
c) Aynı kalacak	32	29
d) Azalacak	2	2
e) Önemli ölçüde azalacak	0	-

**Grafik-4**



Reel sektör finansman gereksinimine ilişkin beklentiler bir önceki anket dönemi ile hemen hemen aynı seviyede olup, artış beklentisi % 65, aynı kalma beklentisi % 32 azalma beklentisi ise % 2 seviyesinde gerçekleşmiştir.

## C) FAİZ ORANLARI

Aşağıdaki sorular önümüzdeki üç aylık süre göz önüne alınarak cevaplandırılmış ve değerlendirmeler bu çerçevede yapılmıştır.

### 8. 3 ay vadeli YTL mevduat faiz oranları

(Katılımcı sayısı : 90 kişi)

	Yüzde (%)	Katılımcı Sayısı
a) Önemli ölçüde artacak	0	-
b) Artacak	6	5
c) Aynı kalacak	43	39
d) Azalacak	51	46
e) Önemli ölçüde azalacak	0	-

### 9. 3 ay vadeli DTH faiz oranları

(Katılımcı sayısı : 90 kişi)

	Yüzde (%)	Katılımcı Sayısı
a) Önemli ölçüde artacak	0	-
b) Artacak	16	14
c) Aynı kalacak	59	53
d) Azalacak	26	23
e) Önemli ölçüde azalacak	0	-

### 10. TCMB bankalararası para piyasası kısa vadeli faiz oranları

(Katılımcı sayısı : 90 kişi)

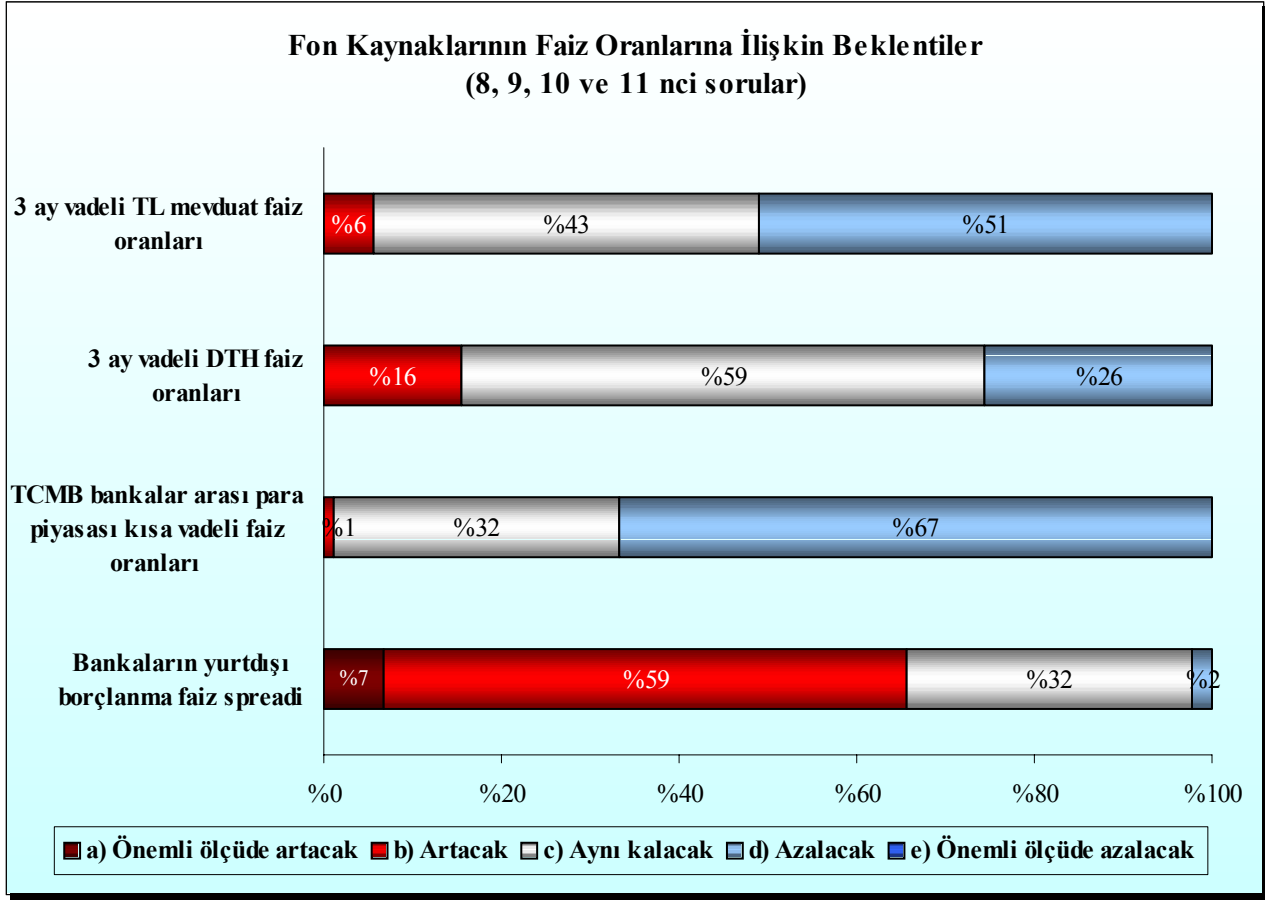
	Yüzde (%)	Katılımcı Sayısı
a) Önemli ölçüde artacak	0	-
b) Artacak	1	1
c) Aynı kalacak	32	29
d) Azalacak	67	60
e) Önemli ölçüde azalacak	0	-

### 11. Bankaların yurtdışı borçlanma faiz farkı (spread)

(Katılımcı sayısı :90 kişi)

	Yüzde %	Katılımcı Sayısı
a) Önemli ölçüde artacak	7	6
b) Artacak	59	53
c) Aynı kalacak	32	29
d) Azalacak	2	2
e) Önemli ölçüde azalacak	0	-

Grafik-5



Bankalara fon sağlayan çeşitli kaynakların faiz oranlarına ilişkin beklentilerin sorulduğu 8, 9, 10 ve 11 inci sorularda, katılımcıların geçen anket döneminde görülen faiz oranlarındaki düşme beklentilerinin azaldığı genel olarak aynı kalma yönünde beklentilerin arttığı göze çarpmaktadır. Katılımcıların 3 ay vadeli YTL mevduat faiz oranları için % 43 ve TCMB bankalararası para piyasası kısa vadeli faiz oranları için % 59 oranında aynı kalma beklentisine sahip oldukları görülmektedir. Azalma yönünde beklentiye sahip katılımcı oranı 3 ay vadeli YTL mevduat faiz oranlarında % 51, TCMB bankalar arası para piyasası kısa vadeli faiz oranlarında %57 dir. DTH faiz oranlarına ilişkin, azalma yönündeki beklentide Eylül-Aralık 2007 anket döneminde % 48 iken, bu anket döneminde % 26'ya düşmüş, artma yönündeki beklenti ise artmıştır. Bankaların yurt dışı borçlanma faiz spreadinde ise artma yönündeki beklenti bir önceki anket döneminde % 47 iken, Ocak-2007 anket döneminde % 7 si önemli ölçüde artış olmak üzere toplam % 66 seviyesine yükseldiği görülmektedir.

**12. Konut kredisi faiz oranları**

(Katılımcı sayısı : 90 kişi)

	Yüzde (%) Katılımcı Sayısı	
a) Önemli ölçüde artacak	1	1
b) Artacak	9	8
c) Aynı kalacak	54	49
d) Azalacak	36	32
e) Önemli ölçüde azalacak	0	-

**13. Konut kredisi haricindeki diğer tüketici kredileri faiz oranları**

(Katılımcı sayısı : 90 kişi)

	Yüzde (%) Katılımcı Sayısı	
a) Önemli ölçüde artacak	0	-
b) Artacak	11	10
c) Aynı kalacak	57	51
d) Azalacak	32	29
e) Önemli ölçüde azalacak	0	-

**14. Ticari kredi faiz oranları**

(Katılımcı sayısı : 90 kişi)

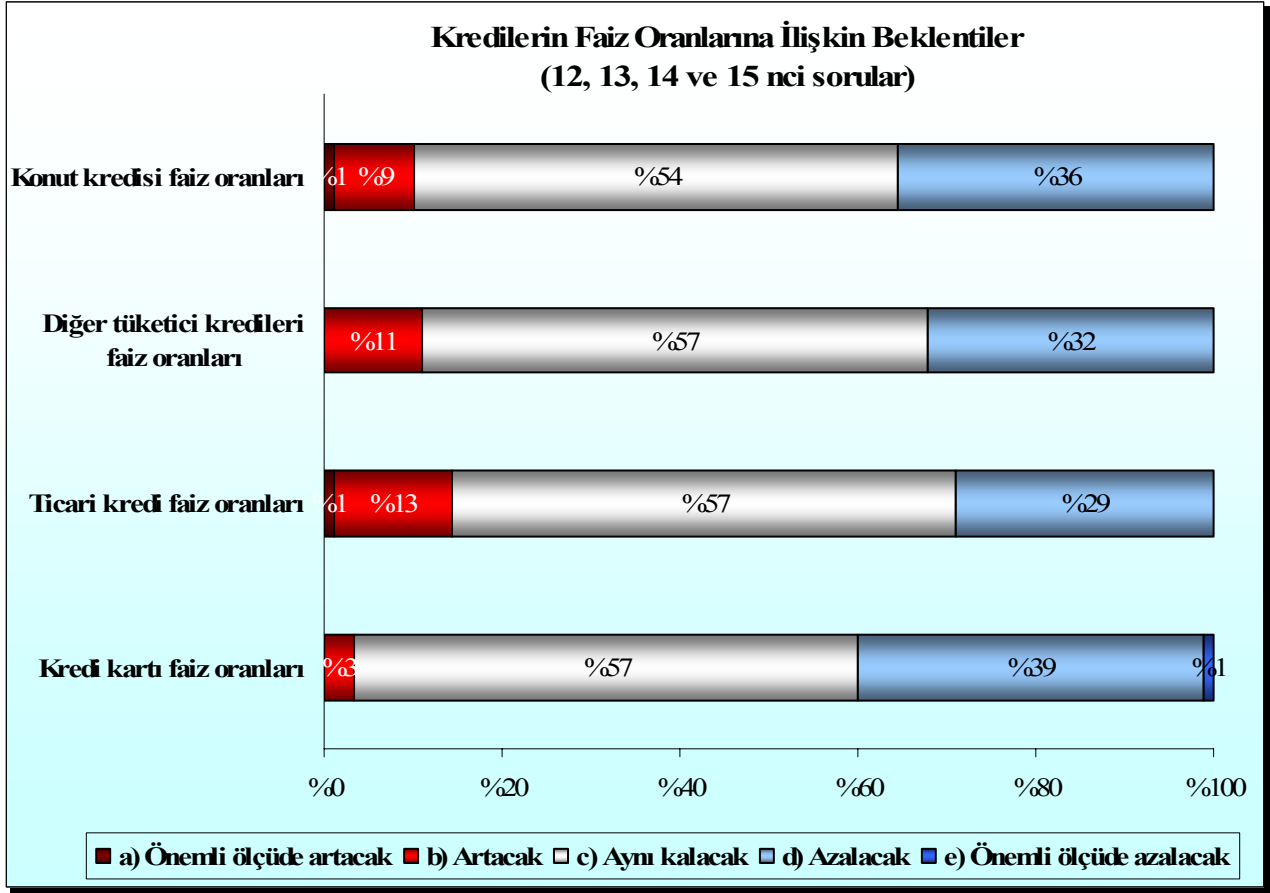
	Yüzde (%) Katılımcı Sayısı	
a) Önemli ölçüde artacak	1	1
b) Artacak	13	12
c) Aynı kalacak	57	51
d) Azalacak	29	26
e) Önemli ölçüde azalacak	0	-

**15. Kredi kartı faiz oranları**

(Katılımcı sayısı : 90 kişi)

	Yüzde (%) Katılımcı Sayısı	
a) Önemli ölçüde artacak	0	-
b) Artacak	3	3
c) Aynı kalacak	57	51
d) Azalacak	39	35
e) Önemli ölçüde azalacak	1	1

Grafik-6



Kredilerin faiz oranları beklentilerine ilişkin sorularda, önceki anket döneminde azalma yönündeki beklenti ağırlıkta iken bu anket döneminde aynı kalma yönündeki beklenti ağırlık kazanmıştır. Faiz oranlarının aynı kalacağı yönünde beklentiye sahip katılımcıların oranı konut kredilerinde % 54, kredi kartı faiz oranları, diğer tüketici kredileri ve ticari kredilerde % 57'dir. Faiz oranlarının azalmasını bekleyenlerin oranı ise konut kredilerinde % 36, diğer tüketici kredilerinde % 32, ticari kredilerde % 29, kredi kartı faiz oranlarında % 40 düzeyindedir. Faiz oranlarında artış bekleyenlerin oranı aynı kalacak ve azalacak beklentilerine nazaran düşük seviyelerde olmasına rağmen önceki anket dönemlerine göre yükseliş göstermiştir.

## D) BANKACILIK SEKTÖRÜ KREDİ HACİMLERİ

Aşağıdaki sorular önümüzdeki üç aylık süre göz önüne alınarak cevaplandırılmış ve değerlendirmeler bu çerçevede yapılmıştır.

### 16. Toplam nakdi kredi hacmi

(Katılımcı sayısı : 90 kişi)

	Yüzde (%)	Katılımcı Sayısı
a) Önemli ölçüde artacak	0	0
b) Artacak	79	71
c) Aynı kalacak	20	18
d) Azalacak	1	1
e) Önemli ölçüde azalacak	0	-

### 17. Toplam gayri nakdi kredi hacmi

(Katılımcı sayısı : 90 kişi)

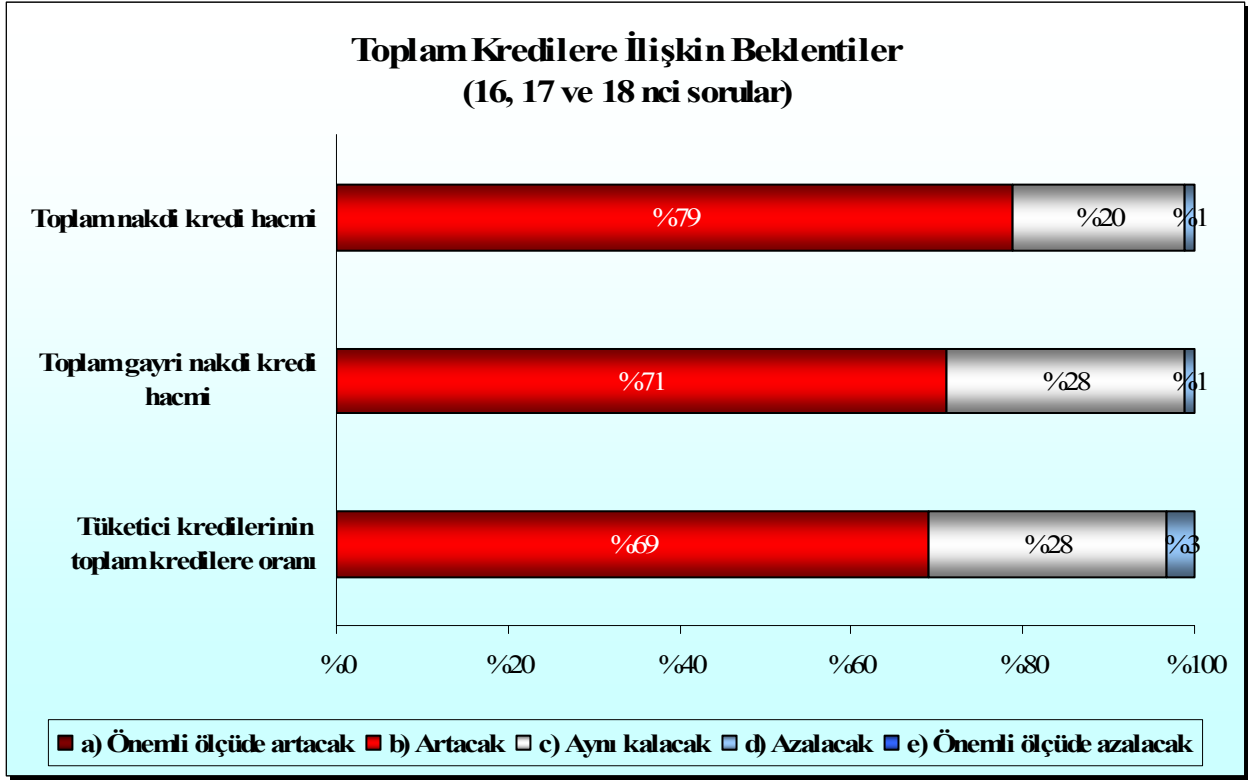
	Yüzde (%)	Katılımcı Sayısı
a) Önemli ölçüde artacak	0	-
b) Artacak	71	64
c) Aynı kalacak	28	25
d) Azalacak	1	1
e) Önemli ölçüde azalacak	0	-

### 18. Tüketici kredilerinin toplam kredilere oranı

(Katılımcı sayısı : 90 kişi)

	Yüzde (%)	Katılımcı Sayısı
a) Önemli ölçüde artacak	0	-
b) Artacak	69	62
c) Aynı kalacak	28	25
d) Azalacak	3	3
e) Önemli ölçüde azalacak	0	-

Grafik-7



Toplam kredi hacimlerine ilişkin soruların cevaplarına bakıldığında; beklentilerin, kredi hacimlerinin artacağı yönünde olduğu görülmektedir. Katılımcıların % 79'u toplam nakdi kredilerde, yine % 71'i gayri nakdi kredilerde artış beklentisine sahipken, % 69'unun toplam krediler içerisindeki bireysel kredilerin oranının artacağını beklediği görülmektedir. Faiz oranlarında aynı kalacak yönünde beklentiler hakimken kredi hacimlerinde artış beklentisinin devam etmesi ilgi çekicidir.

**19. Konut kredileri hacmi**

(Katılımcı sayısı : 90 kişi)

	Yüzde (%)	Katılımcı Sayısı
a) Önemli ölçüde artacak	0	-
b) Artacak	66	59
c) Aynı kalacak	30	27
d) Azalacak	4	4
e) Önemli ölçüde azalacak	0	-

**20. Taşıt kredileri hacmi**

(Katılımcı sayısı : 90 kişi)

	Yüzde (%)	Katılımcı Sayısı
a) Önemli ölçüde artacak	0	-
b) Artacak	38	34
c) Aynı kalacak	40	36
d) Azalacak	22	20
e) Önemli ölçüde azalacak	0	-

**21. Kredi kartları kredi hacmi**

(Katılımcı sayısı : 90 kişi)

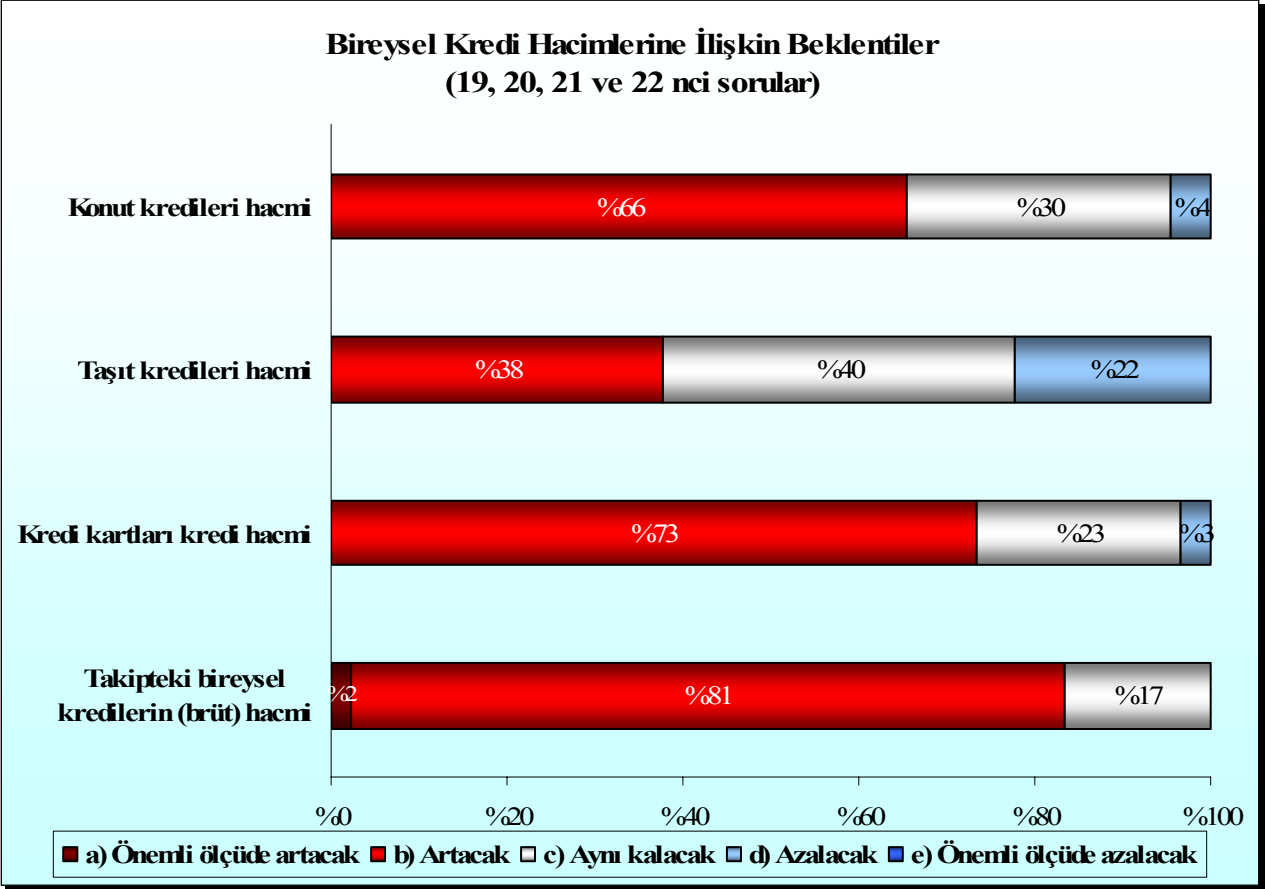
	Yüzde (%)	Katılımcı Sayısı
a) Önemli ölçüde artacak	1	0
b) Artacak	73	66
c) Aynı kalacak	23	21
d) Azalacak	3	3
e) Önemli ölçüde azalacak	0	-

**22. Takipteki tüketici kredilerinin (brüt) hacmi**

(Katılımcı sayısı : 90 kişi)

	Yüzde (%)	Katılımcı Sayısı
a) Önemli ölçüde artacak	2	2
b) Artacak	81	73
c) Aynı kalacak	17	15
d) Azalacak	0	-
e) Önemli ölçüde azalacak	0	-

Grafik-8



Bireysel kredi hacmine ilişkin sorularda artış beklentisi oranı konut kredilerinde % 66, taşıt kredilerinde % 38, kredi kartlarında ise % 77 seviyesindedir. Bireysel kredi hacimlerindeki artış beklentilerinin taşıt kredileri hariç bir önceki anket dönemine göre önemli bir değişiklik göstermediği görülmektedir. Takipteki bireysel kredi hacmine ilişkin artış beklentileri ise %83 seviyesinde gerçekleşmiştir.

**23. Ticari kredi (KOBİ kredileri hariç) hacmi**

(Katılımcı sayısı : 90 kişi)

8	Yüzde (%)	Katılımcı Sayısı
a) Önemli ölçüde artacak	0	-
b) Artacak	81	73
c) Aynı kalacak	18	16
d) Azalacak	1	1
e) Önemli ölçüde azalacak	0	-

**24. KOBİ'lere verilen kredilerin hacmi**

(Katılımcı sayısı : 90 kişi)

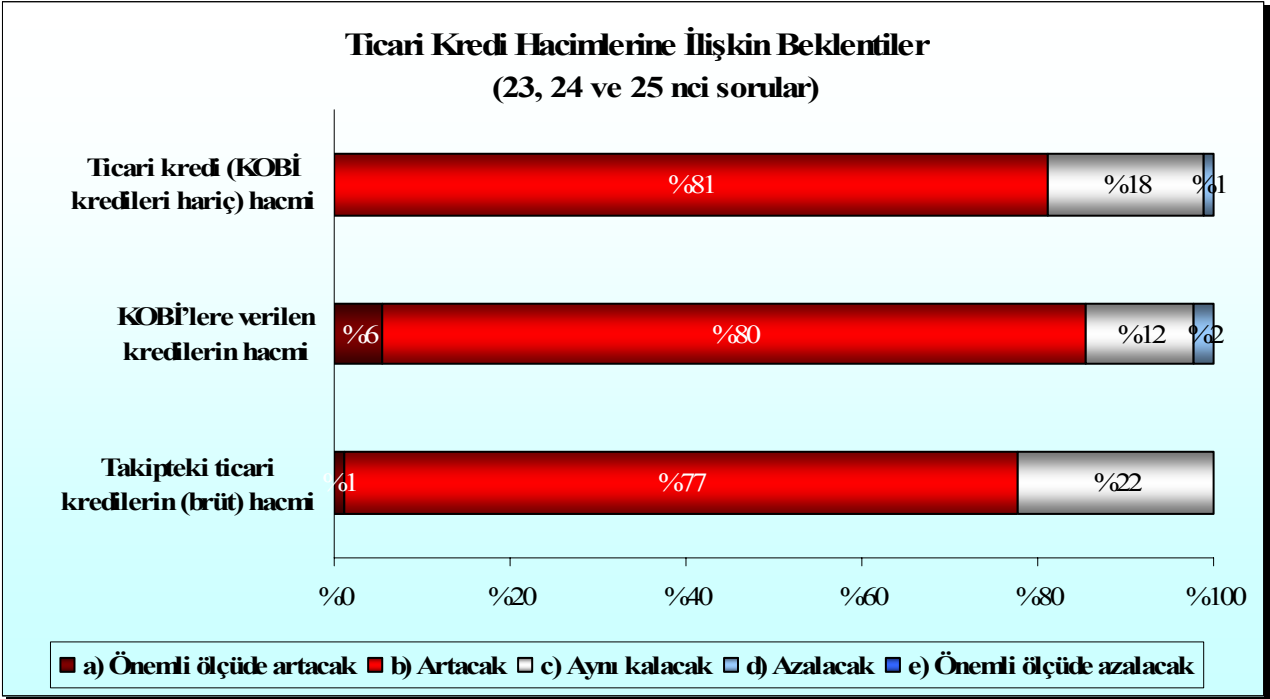
	Yüzde (%)	Katılımcı Sayısı
a) Önemli ölçüde artacak	6	5
b) Artacak	80	72
c) Aynı kalacak	12	11
d) Azalacak	2	2
e) Önemli ölçüde azalacak	0	-

**25. Takipteki ticari kredilerin (brüt) hacmi**

(Katılımcı sayısı : 90 kişi)

	Yüzde (%)	Katılımcı Sayısı
a) Önemli ölçüde artacak	1	1
b) Artacak	77	69
c) Aynı kalacak	22	20
d) Azalacak	0	-
e) Önemli ölçüde azalacak	0	-

Grafik-9



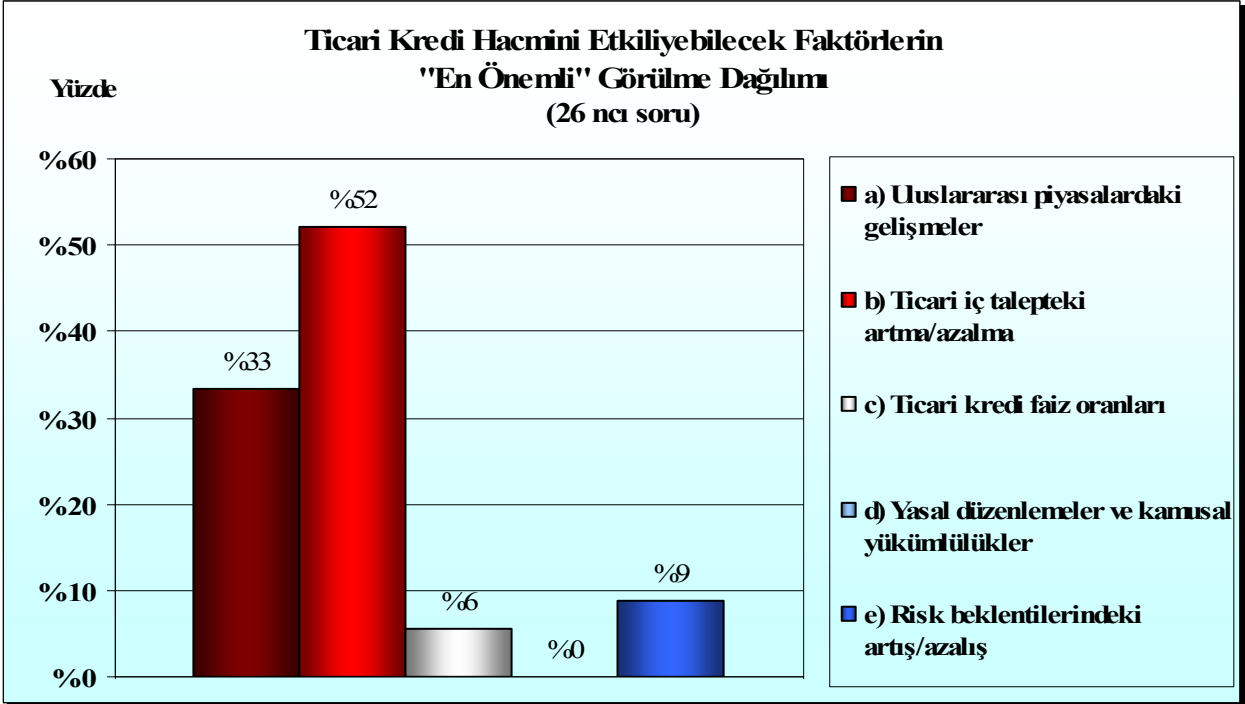
Ticari kredi hacmine ilişkin sorularda, KOBİ dışındaki ticari kredilerde artış beklentisine sahip toplam katılımcı oranı % 81 seviyesinde iken, KOBİ'lere verilen kredilerde artış beklentisine sahip katılımcı oranı % 86 seviyesindedir. Katılımcıların % 78'i kredi hacimlerindeki büyümeye paralel olarak takipteki ticari kredi hacminde artış beklemektedir. Ticari kredi hacimlerine ilişkin azalma ve aynı kalma yönündeki beklentilerde Ekim-2007 dönemi anketine göre önemli bir değişiklik olmadığı görülmektedir.

**26. Toplam ticari kredi hacmindeki değişimlerde etkili olabilecek 5 faktörü 16, 21 ve 22 nci sorulardaki beklentilerinizi de dikkate alarak önem derecesine göre sıralayınız. (en önemlisi 1 olmak üzere 1 den 5 e kadar)**

(Katılımcı sayısı : 90 kişi)

	Katılımcı Sayısı					Yüzde (%)				
	1	2	3	4	5	1	2	3	4	5
a) Uluslararası piyasalardaki gelişmeler	30	23	19	13	5	33	26	21	14	6
b) Ticari iç talepteki artma/azalma	47	21	16	5	1	52	23	18	6	1
c) Ticari kredi faiz oranları	5	35	23	23	4	6	39	26	26	4
d) Yasal düzenlemeler ve kamusal yükümlülükler	-	-	4	18	68	0	0	4	20	76
e) Risk beklentilerindeki artış/azalış	8	11	28	31	12	9	12	31	34	13

**Grafik-10**



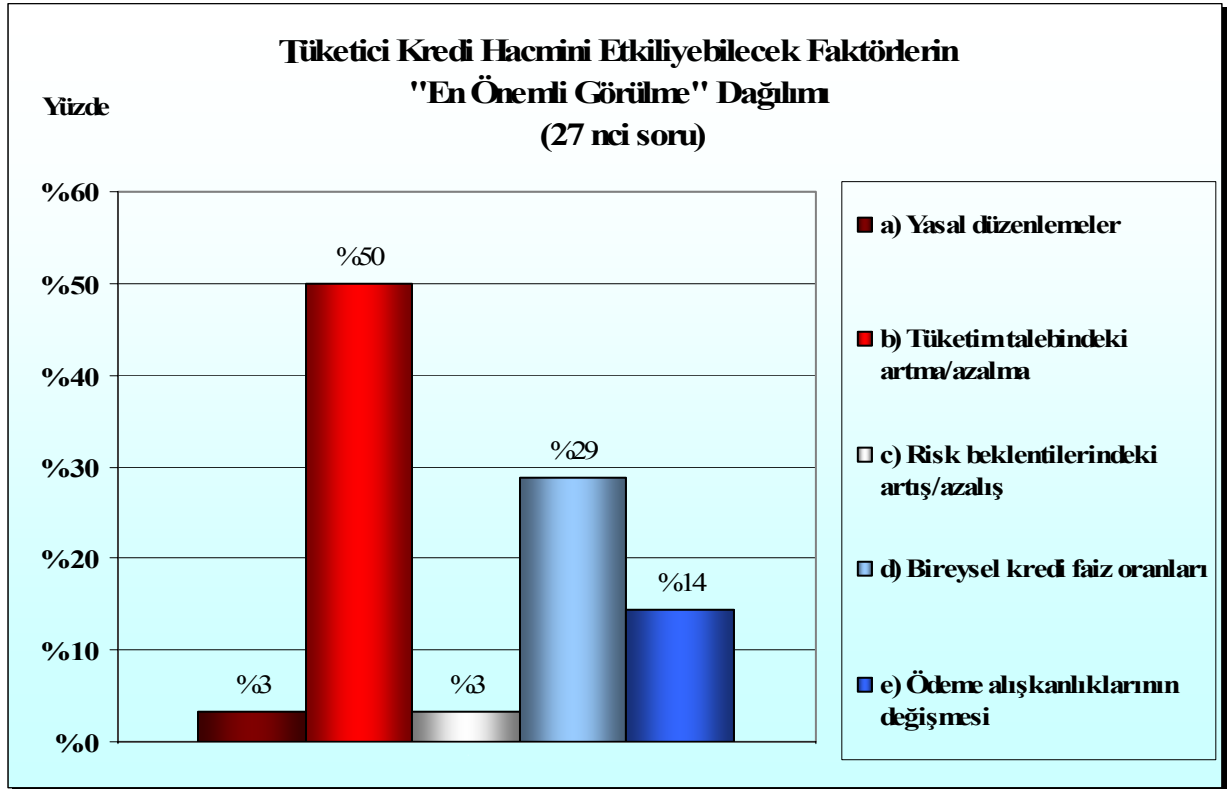
Ticari kredi hacmini etkileyebilecek faktörlerle ilgili soruda sırasıyla katılımcıların % 52'si ticari iç talepteki artma ve azalmayı, % 33'ü uluslararası piyasalardaki gelişmeleri, % 9'u risk beklentilerindeki değişimi ve % 6'sı ticari kredilerin faiz oranlarını ticari kredi hacmini etkileyebilecek en önemli faktör olarak belirtmişlerdir. Bir önceki anket döneminde %17 olan ticari kredi faiz oranları en önemli faktör olarak görülme oranı faiz oranlarına ilişkin aynı kalma beklentisine paralel olarak bu anket döneminde % 6'ya gerilemiştir.

27. Toplam tüketici kredileri hacmindeki değişmelerde etkili olabilecek 5 faktörü 18, 19 ve 20 nci sorulardaki beklentilerinizi de dikkate alarak önem derecesine göre sıralayınız (en önemlisi 1 olmak üzere 1 den 5 e).

(Katılımcı sayısı : 90 kişi)

	Katılımcı Sayısı					Yüzde (%)				
	1	2	3	4	5	1	2	3	4	5
a) Yasal düzenlemeler	3	4	7	19	57	3	4	8	21	63
b) Tüketim talebindeki artma/azalma	45	32	8	5	-	50	36	9	6	0
c) Risk beklentilerindeki artış/azalış	3	17	17	42	11	3	19	19	47	12
d) Bireysel kredi faiz oranları	26	26	29	3	6	29	29	32	3	7
e) Ödeme alışkanlıklarının değişmesi	13	11	29	21	16	14	12	32	23	18

**Grafik-11**



Tüketici kredileri hacmini etkileyecek faktörlere ilişkin soruda katılımcıların % 50'si tüketim talebindeki artma/azalmayı, % 29'u bireysel kredi faiz oranlarını, % 14'ü ödeme alışkanlıklarının değişmesini tüketici kredi hacmini etkileyebilecek en önemli faktör olarak belirtmiştir. Faktörlerin "en önemli görülme" sıralamasında bir önceki anket dönemine göre önemli bir değişiklik görülmemektedir.

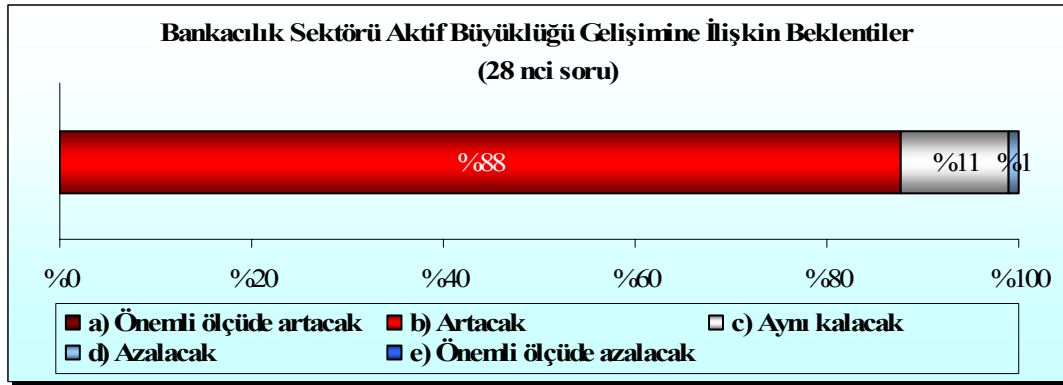
## E) BANKACILIK SEKTÖRÜNE İLİŞKİN BEKLENTİLER

Aşağıdaki sorular önümüzdeki üç aylık süre göz önüne alınarak cevaplandırılmış ve değerlendirmeler bu çerçevede yapılmıştır.

### 28. Bankacılık sektörü aktif büyüklüğü (Katılımcı sayısı : 90 kişi)

	Yüzde (%)	Katılımcı Sayısı
a) Önemli ölçüde artacak	0	-
b) Artacak	88	79
c) Aynı kalacak	11	10
d) Azalacak	1	1
e) Önemli ölçüde azalacak	0	-

**Grafik-12**

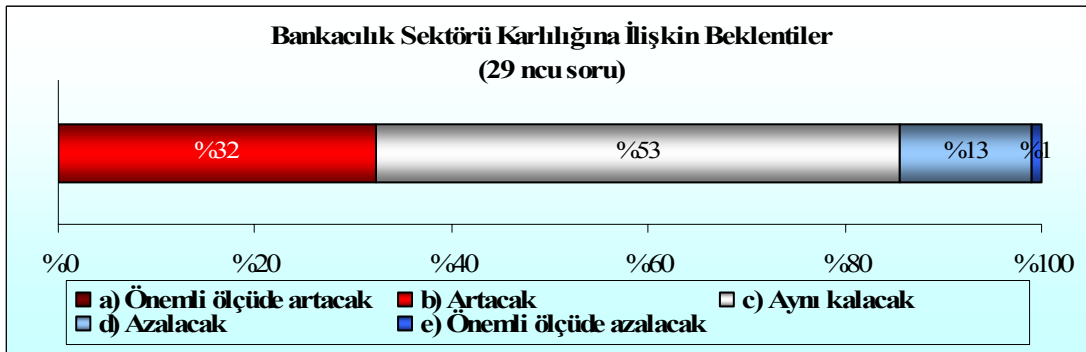


Bankacılık sektörünün aktif büyüklüğü konusunda, katılımcıların % 88'i artış yönünde beklentiye sahipken, % 11'i aktif büyüklüğünün aynı kalacağı yönünde görüş bildirmiştir.

### 29. Bankacılık sektörü karlılığı (Katılımcı sayısı : 90 kişi)

	Yüzde (%)	Katılımcı Sayısı
a) Önemli ölçüde artacak	0	-
b) Artacak	32	29
c) Aynı kalacak	53	48
d) Azalacak	13	12
e) Önemli ölçüde azalacak	1	1

**Grafik-13**



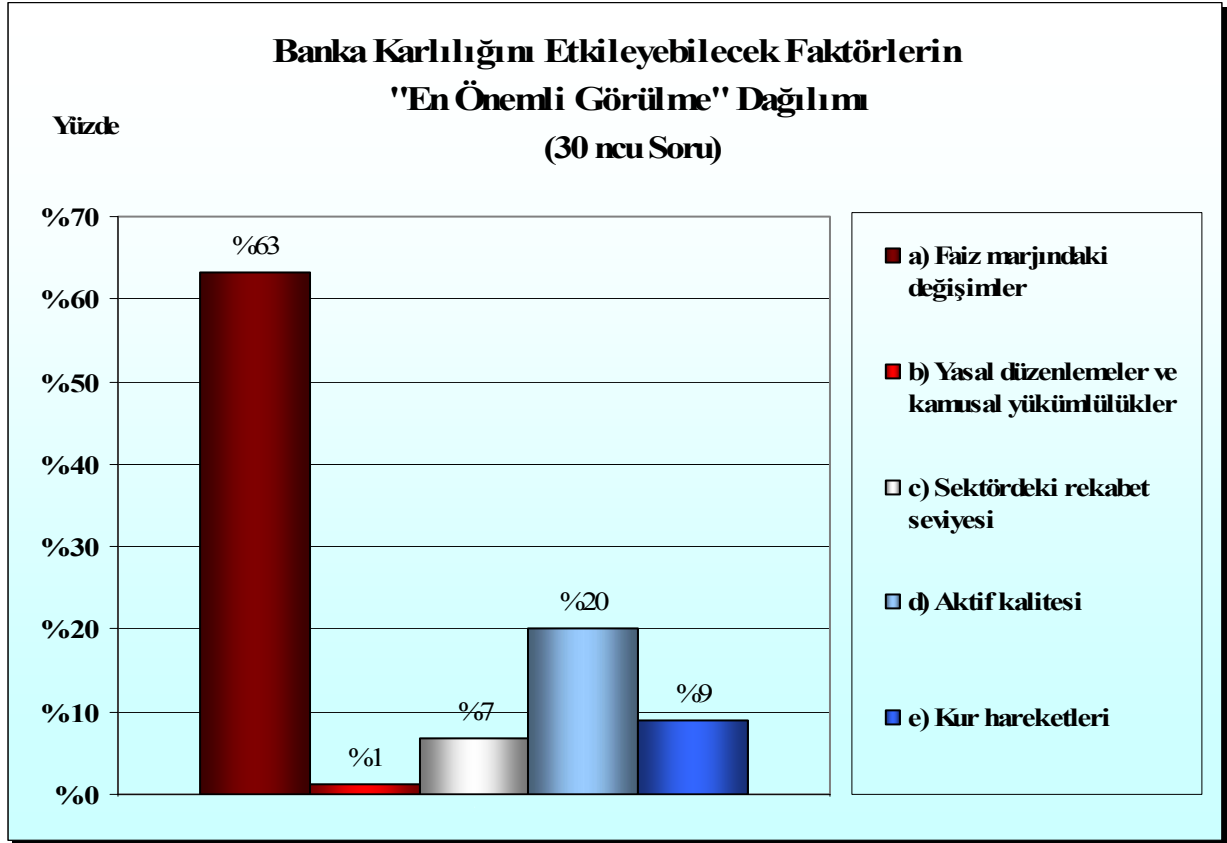
Katılımcıların % 32'si bankacılık sektörü karlılığında artış beklerken, % 14'ü azalma, % 53'ü ise aynı kalması yönünde beklentiye sahiptir.

**30. Banka karlılığı üzerinde etkili olabilecek 5 faktörü önem derecesine göre (en önemlisi 1 olmak üzere 1 den 5 e) sıralayınız.**

(Katılımcı sayısı : 90 kişi)

	Katılımcı Sayısı					Yüzde (%)				
	1	2	3	4	5	1	2	3	4	5
a) Faiz marjındaki değişimler	57	14	12	5	2	63	16	13	6	2
b) Yasal düzenlemeler ve kamusal yükümlülükler	1	4	5	15	65	1	4	6	17	72
c) Sektördeki rekabet seviyesi	6	18	20	33	13	7	20	22	37	14
d) Aktif kalitesi	18	23	30	14	5	20	26	33	16	6
e) Kur hareketleri	8	31	23	23	5	9	34	26	26	6

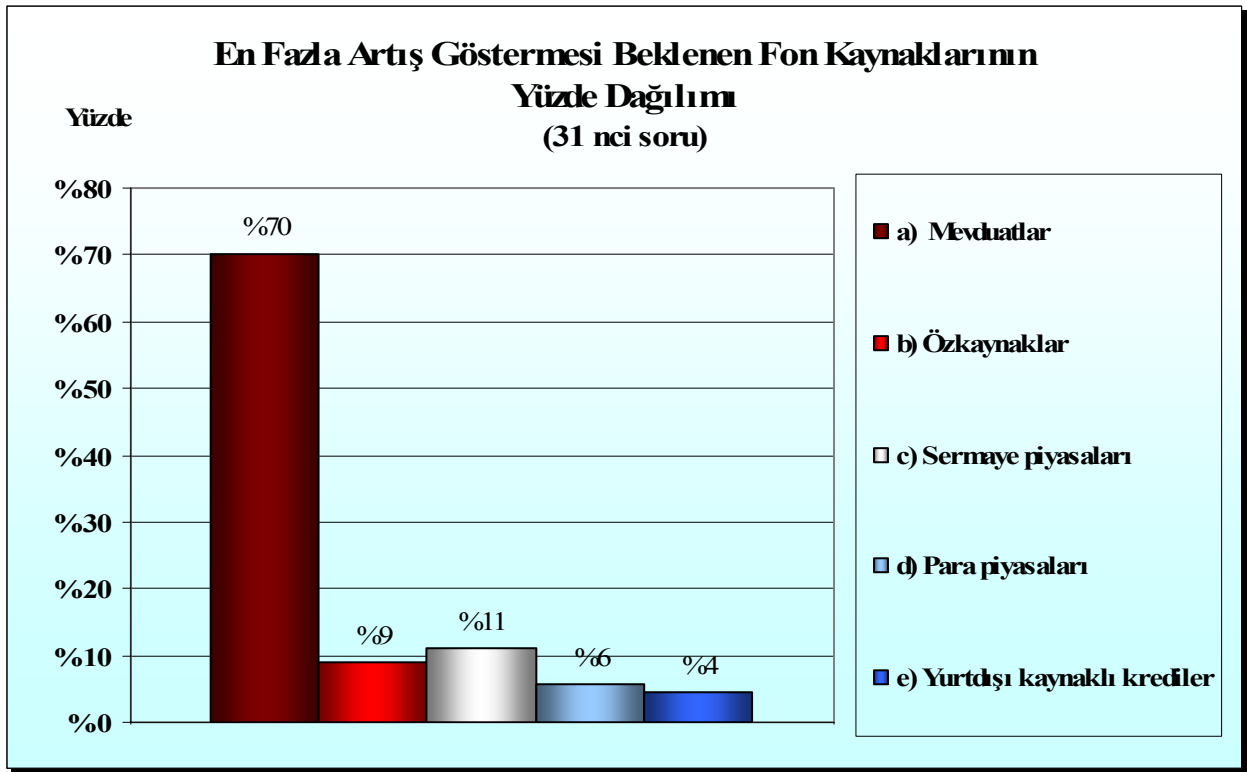
**Grafik-14**



Bankacılık sektörünün karlılığı üzerinde etkili olabilecek faktörlerin sorulduğu soruda katılımcıların % 63'ü faiz marjlarındaki değişimlerin, % 20'si aktif kalitesini, % 9'u kur hareketlerini, % 7'si sektördeki rekabetin karlılığı etkileyebilecek en önemli faktörler olarak gördüğünü belirtmiştir.

**31. Bankaların artış göstermesini beklediğiniz fon kaynaklarını artış oranına göre (beklediğiniz en yüksek artış 1 olmak üzere 1 den 5 e) sıralayınız.**  
(Katılımcı sayısı : 90 kişi)

	Katılımcı Sayısı					Yüzde				
	1	2	3	4	5	1	2	3	4	5
a) Mevduatlar	63	12	8	5	2	70	13	9	6	2
b) Özkaynaklar	8	23	26	17	16	9	26	29	19	18
c) Sermaye piyasaları	10	18	14	33	15	11	20	16	37	17
d) Para piyasaları	5	28	32	14	11	6	31	36	16	12
e) Yurtdışı kaynaklı krediler	4	9	10	21	46	4	10	11	23	51


**Grafik-15**

Fon kaynaklarına ilişkin soruda katılımcıların % 70'i mevduatları, % 11'i sermaye piyasası kaynaklı fonları, % 9'u özkaynakları, % 6'sı para piyasalarını ve % 4'ü yurt dışı kaynaklı kredileri önümüzdeki 3 aylık dönemde en fazla artış göstermesi beklenen fon kaynağı olarak belirtmiştir.

**32. Bankacılık sektöründeki yabancı sermaye payı**

(Katılımcı sayısı : 90 kişi)

	Yüzde (%)	Katılımcı Sayısı
a) Önemli ölçüde artacak	1	1
b) Artacak	51	46
c) Aynı kalacak	48	43
d) Azalacak	0	-
e) Önemli ölçüde azalacak	0	-

**Grafik-16**

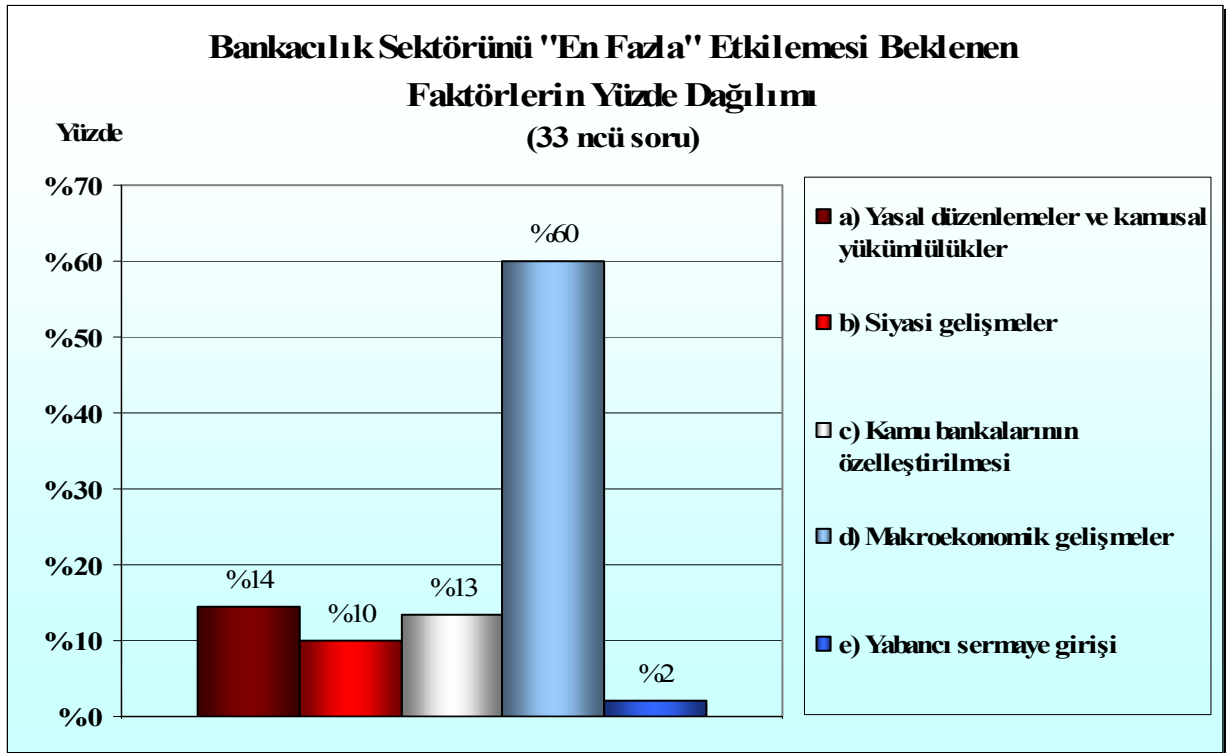
Ankete katılanların % 52'si bankacılık sektöründeki yabancı sermaye payının artmasını, % 48'i aynı kalmasını beklemektedir. Azalma yönünde beklentisi olan katılımcı bulunmamaktadır. Yabancı sermaye payının artmasını bekleyenlerin oranı bir önceki anket döneminde % 46 iken bu dönem % 52'ye çıkmıştır.

**33. Bankacılık sektörünü etkileyebilecek 5 faktörü önem derecesine göre (en önemlisi 1 olmak üzere 1 den 5 e) sıralayınız.**

(Katılımcı sayısı : 90 kişi)

	Katılımcı Sayısı					Yüzde (%)				
	1	2	3	4	5	1	2	3	4	5
a) Yasal düzenlemeler ve kamusal yükümlülükler	13	16	20	28	13	14	18	22	31	14
b) Siyasi gelişmeler	9	21	19	23	18	10	23	21	26	20
c) Kamu bankalarının özelleştirilmesi	12	23	20	20	15	13	26	22	22	17
d) Makroekonomik gelişmeler	54	20	14	2	-	60	22	16	2	0
e) Yabancı sermaye girişi	2	10	17	17	44	2	11	19	19	49

**Grafik-17**



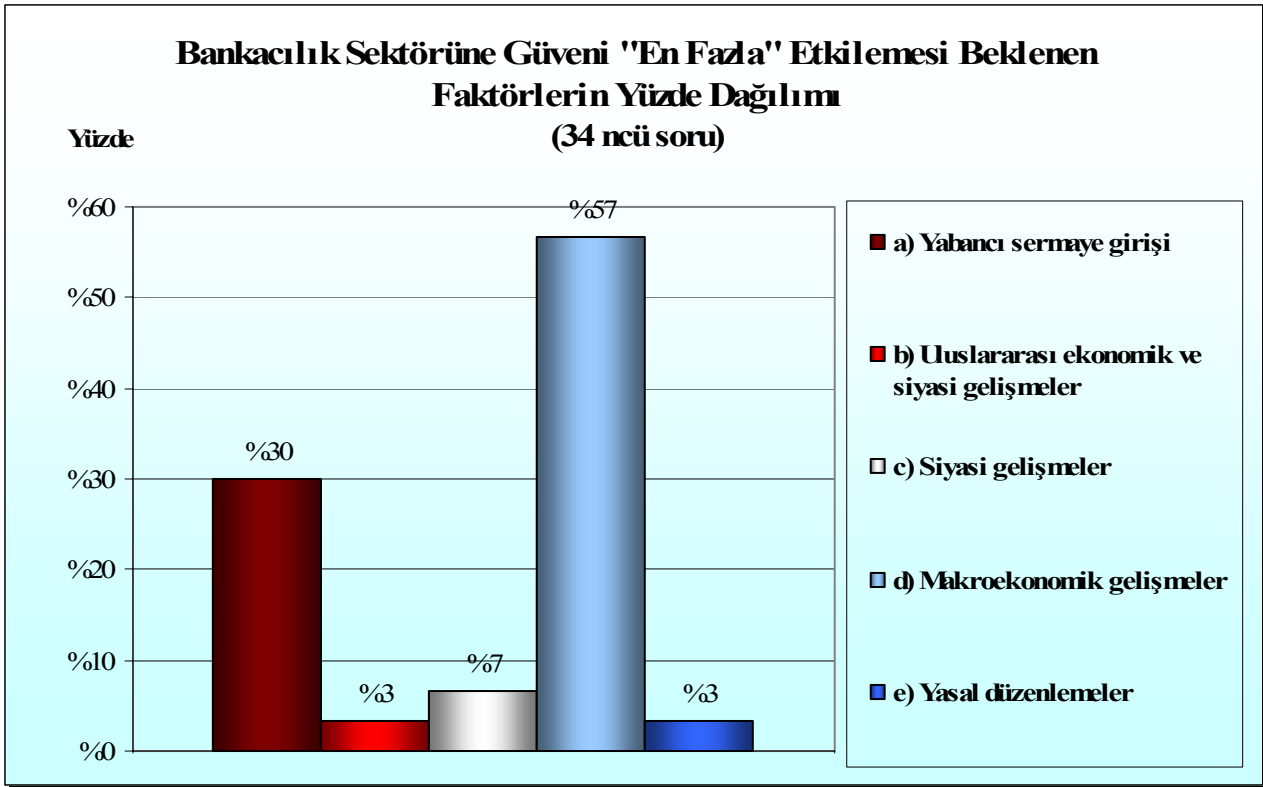
Bankacılık sektörünü etkilemesi beklenen faktörlerin önem derecesine göre sıralanması istenen soruda sırasıyla katılımcıların % 60'ı makroekonomik gelişmeleri, % 14'ü yasal düzenlemeler ve kamusal yükümlülükleri, % 13'ü kamu bankalarının özelleştirilmesini ve % 10'u siyasi gelişmeleri en önemli faktör olarak görmektedir. Temmuz-2007 anket döneminde siyasi gelişmeler % 48 ile en önemli faktör olarak görülürken, bu anket döneminde en önemli faktör olarak görülme oranının % 10 seviyesine düşmesi dikkat çekicidir.

**34. Kamuoyunun bankacılık sektörüne olan güvenini etkileyecek 5 faktörü önem derecesine göre (en önemlisi 1 olmak üzere 1 den 5 e) sıralayınız.**

(Katılımcı sayısı : 90 kişi)

	Katılımcı Sayısı					Yüzde (%)				
	1	2	3	4	5	1	2	3	4	5
a) Yabancı sermaye girişi	27	29	19	9	6	30	32	21	10	7
b) Uluslararası ekonomik ve siyasi gelişmeler	3	4	12	33	38	3	4	13	37	42
c) Siyasi gelişmeler	6	25	24	18	17	7	28	27	20	19
d) Makroekonomik gelişmeler	51	20	17	2	-	57	22	19	2	0
e) Yasal düzenlemeler	3	12	18	28	29	3	13	20	31	32

**Grafik-18**

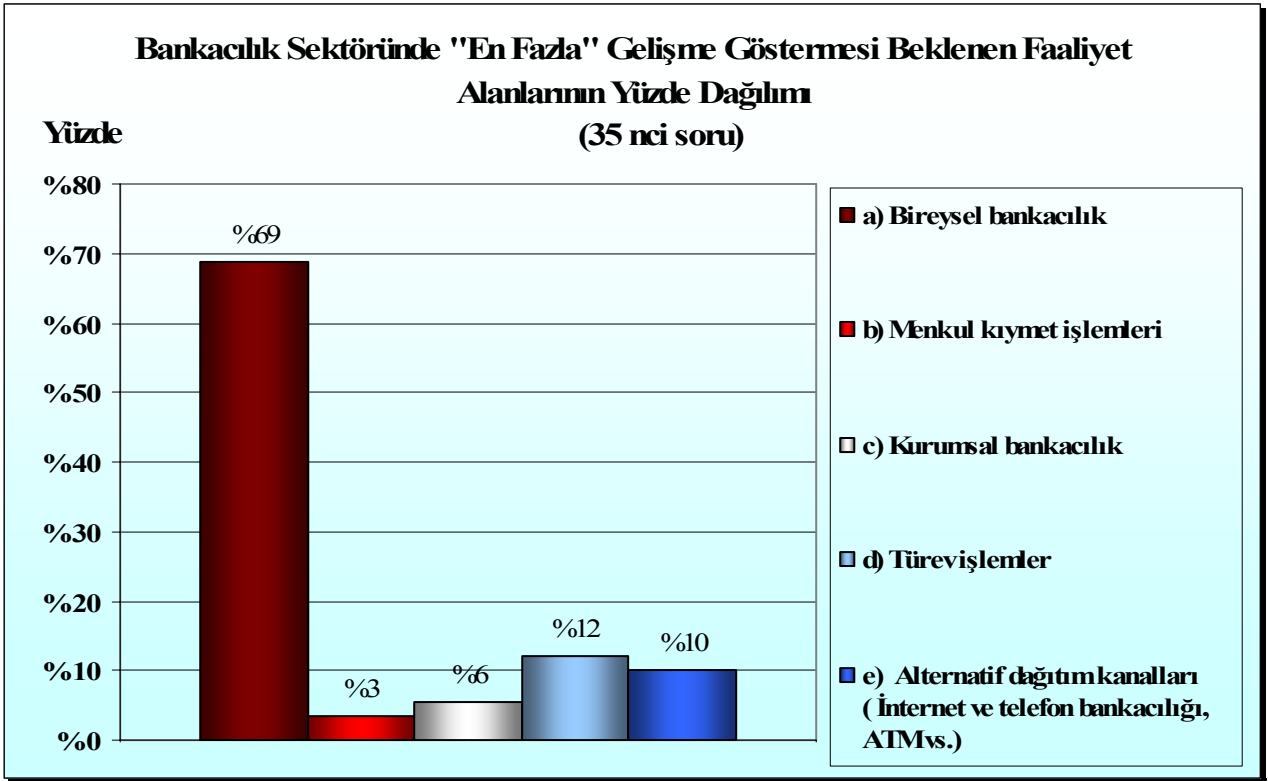


Bankacılık sektörüne olan güven ile ilgili soruda sırasıyla katılımcıların %57'si makroekonomik gelişmeleri, %30'u yabancı sermaye girişini, %7'si siyasi gelişmeleri, %3'ü yasal düzenlemeleri ve uluslararası ekonomik ve siyasi gelişmeleri sektöre olan güveni etkileyecek en önemli faktör olarak gördüğünü belirtmiştir.

**35. Önümüzdeki 1 yıl içerisinde bankacılık sektöründe gelişme göstermesini beklediğiniz faaliyet alanlarını önem derecesine göre (en önemlisi 1 olmak üzere 1 den 5 e) sıralayınız.**  
(Katılımcı sayısı : 90 kişi)

	Katılımcı Sayısı					Yüzde (%)				
	1	2	3	4	5	1	2	3	4	5
a) Bireysel bankacılık	62	15	9	3	1	69	17	10	3	1
b) Menkul kıymet işlemleri	3	8	24	27	28	3	9	27	30	31
c) Kurumsal bankacılık	5	14	22	25	24	6	16	24	28	27
d) Türev işlemler	11	26	17	17	19	12	29	19	19	21
e) Alternatif dağıtım kanalları ( İnternet ve telefon bankacılığı, ATM vs.)	9	27	18	18	18	10	30	20	20	20

Grafik-19

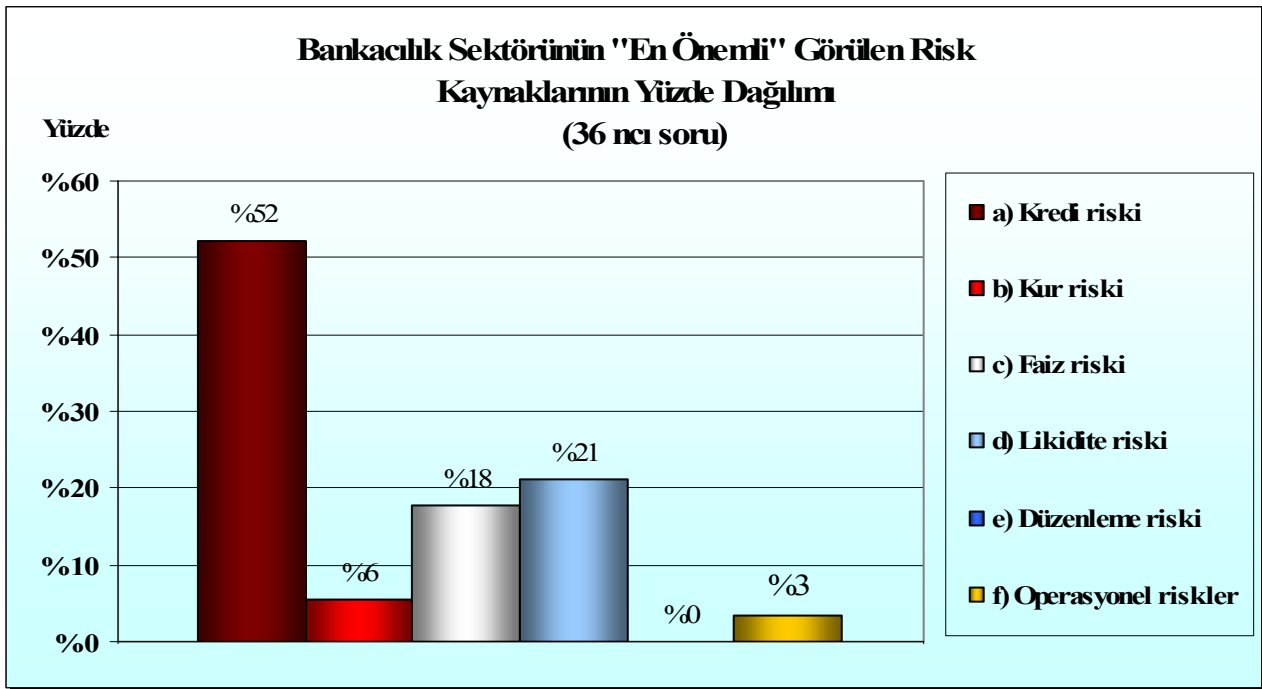


Bankacılık sektöründe gelişme göstermesi beklenen faaliyet alanları ile ilgili soruda katılımcıların % 69'u bireysel bankacılığı, % 12'si türev işlemleri, % 10'u alternatif dağıtım kanallarını, % 5'i kurumsal bankacılığı ve yine % 3'ü menkul kıymet işlemlerini en fazla gelişecek faaliyet alanları olarak gördüklerini belirtmiştir.

**36. Bankacılık sektörünün önümüzdeki 3 aylık dönemdeki muhtemel risk kaynaklarını önem derecesine göre (en önemlisi 1 olmak üzere 1 den 6 ya) sıralayınız.**  
(Katılımcı sayısı : 90 kişi)

	Katılımcı Sayısı						Yüzde (%)					
	1	2	3	4	5	6	1	2	3	4	5	6
a) Kredi riski	47	15	19	8	-	1	52	17	21	9	0	1
b) Kur riski	5	21	21	26	11	6	6	23	23	29	12	7
c) Faiz riski	16	41	21	10	1	1	18	46	23	11	1	1
d) Likidite riski	19	11	26	27	4	3	21	12	29	30	4	3
e) Düzenleme riski	-	1	3	12	58	16	0	1	3	13	64	18
f) Operasyonel riskler	3	1	0	7	16	63	3	1	0	8	18	70

Grafik-20



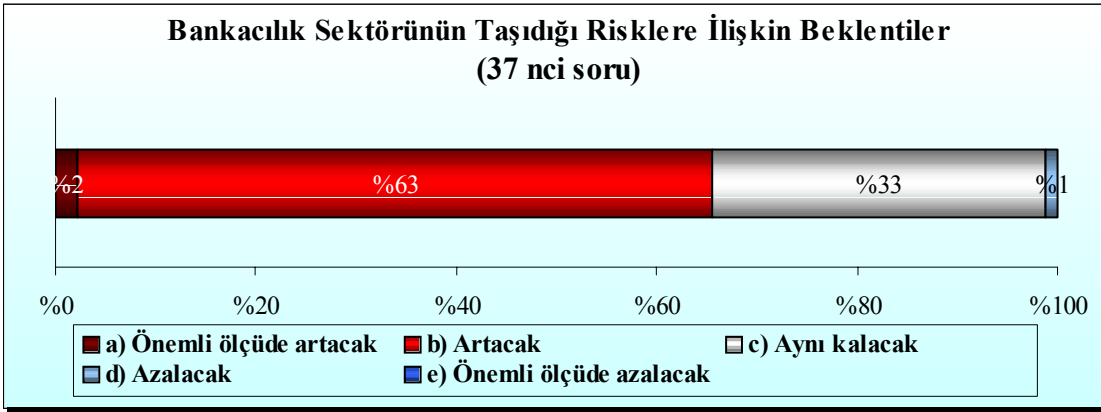
Risk kaynaklarına ilişkin soruya verilen cevaplara bakıldığında anket katılımcılarının % 52'sinin kredi riskini, % 21'inin likidite riskini, % 18'inin faiz riskini, % 6'sının kur riskini, % 3'ünün operasyonel riskleri en önemli risk kaynağı olarak değerlendirdiği görülmektedir. Bir önceki anketin verilerinde de kredi riski en önemli risk kaynağı olarak görülmekteydi.

### 37. Önümüzdeki üç aylık dönemde bankacılık sektörünün taşıdığı riskler.

(Katılımcı sayısı : 90 kişi)

	Yüzde (%)	Katılımcı Sayısı
a) Önemli ölçüde artacak	2	2
b) Artacak	63	57
c) Aynı kalacak	33	30
d) Azalacak	1	1
e) Önemli ölçüde azalacak	0	-

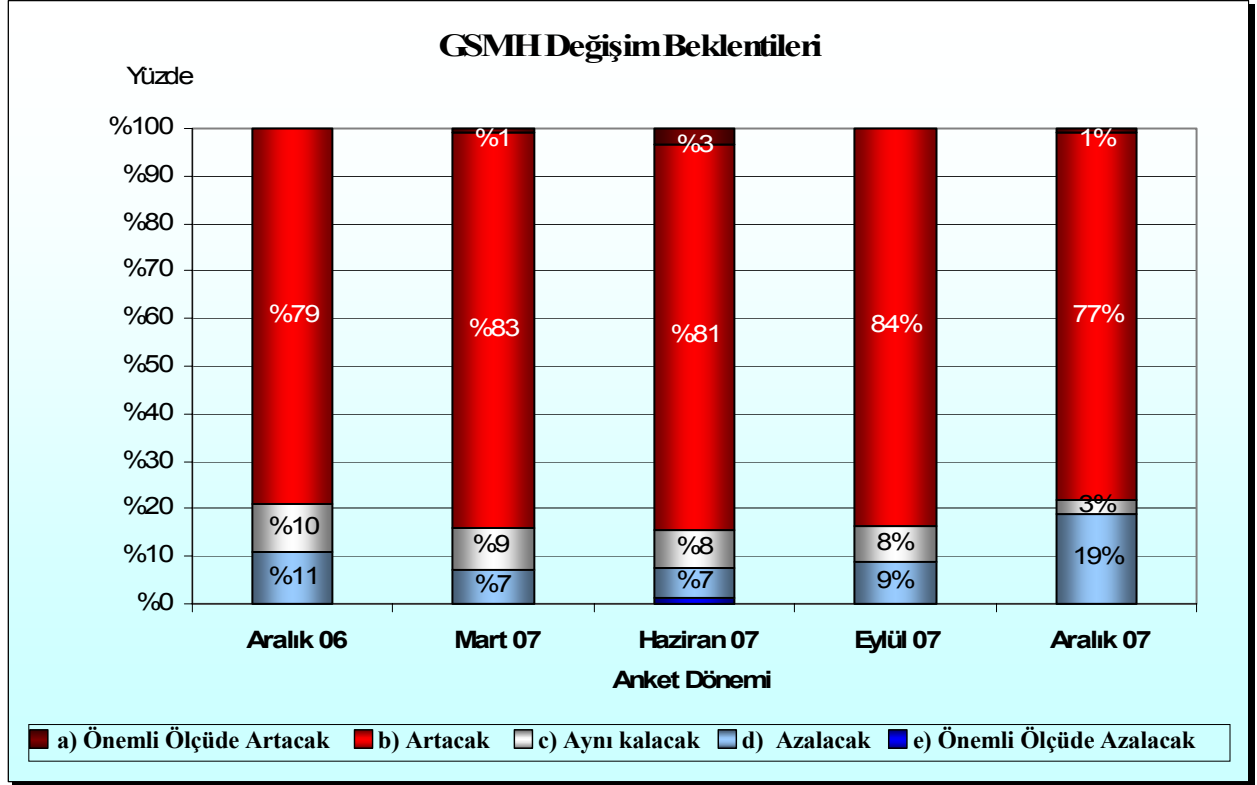
**Grafik-21**



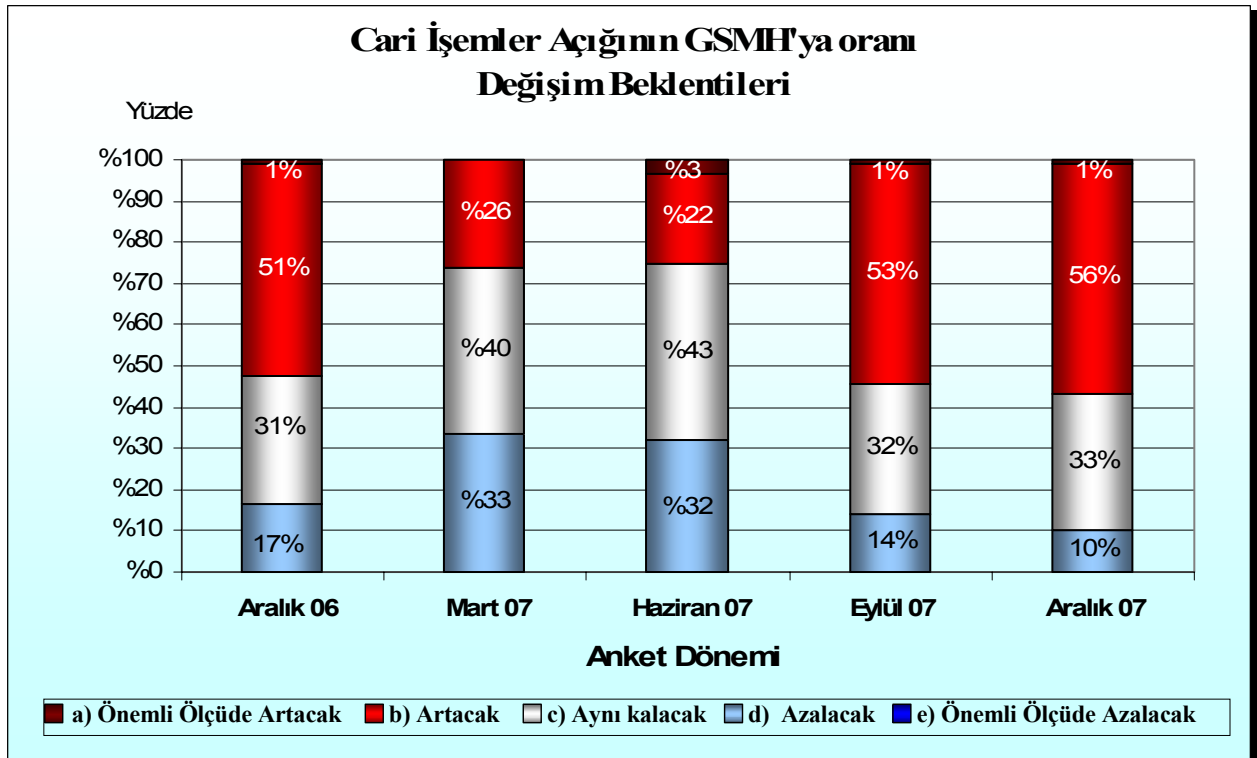
Bankacılık sektörünün taşıdığı risklere ilişkin soruda katılımcıların % 2'si risklerin önemli ölçüde artacağı, % 63'ü artacağı, % 33'ü aynı kalacağı yönünde beklentiye sahiptirler. Ekim-2007 anket verilerinde artma yönündeki beklenti % 56 iken bu anket döneminde % 65 düzeyine çıkmıştır.

## F) BEKLENTİLERİN DEĞİŞİMİ

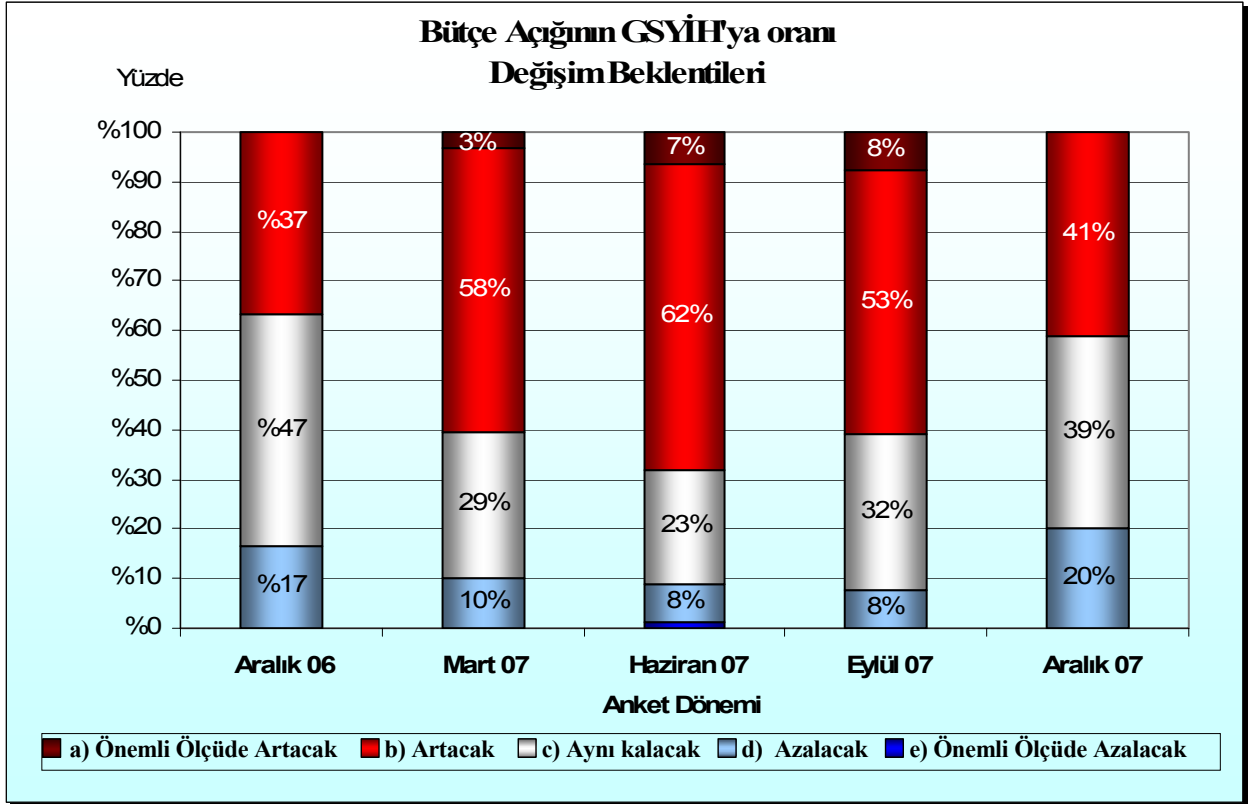
Grafik-22



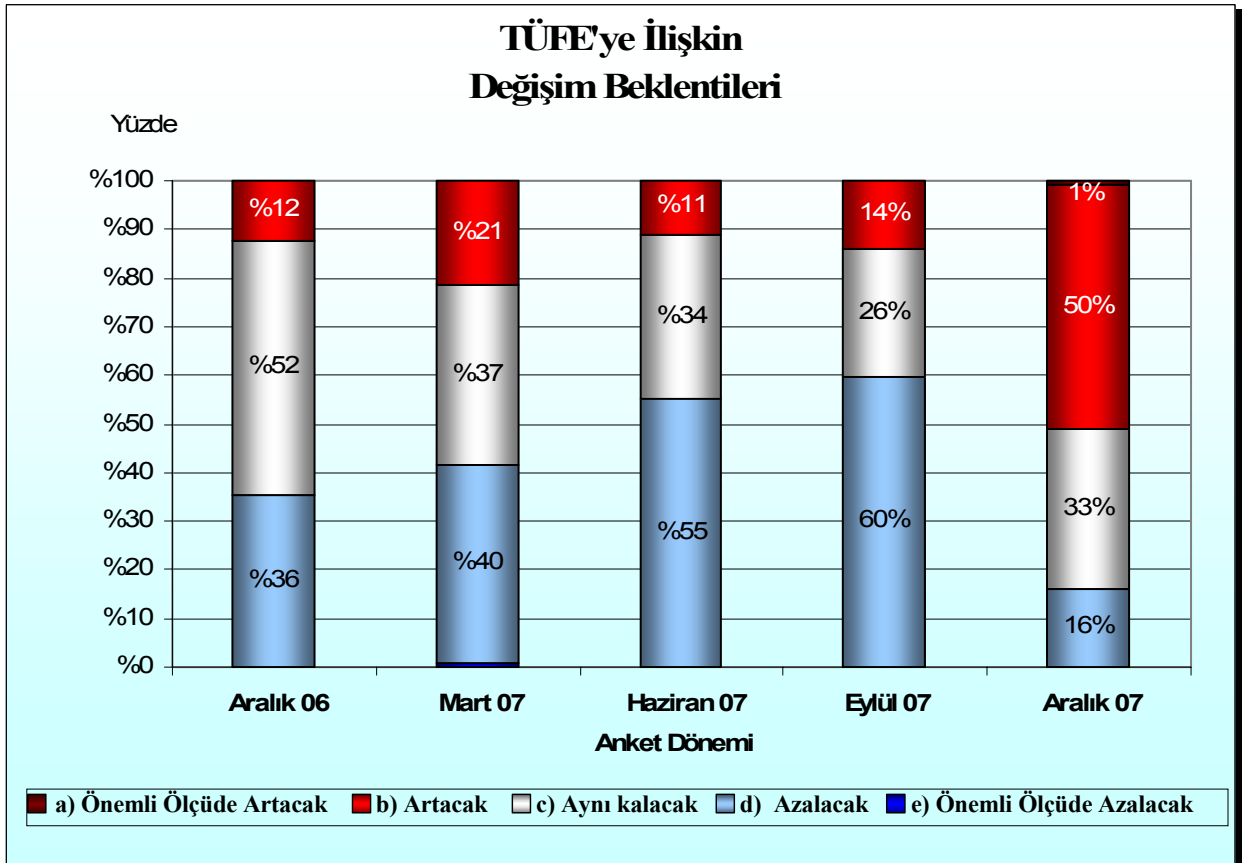
Grafik-23



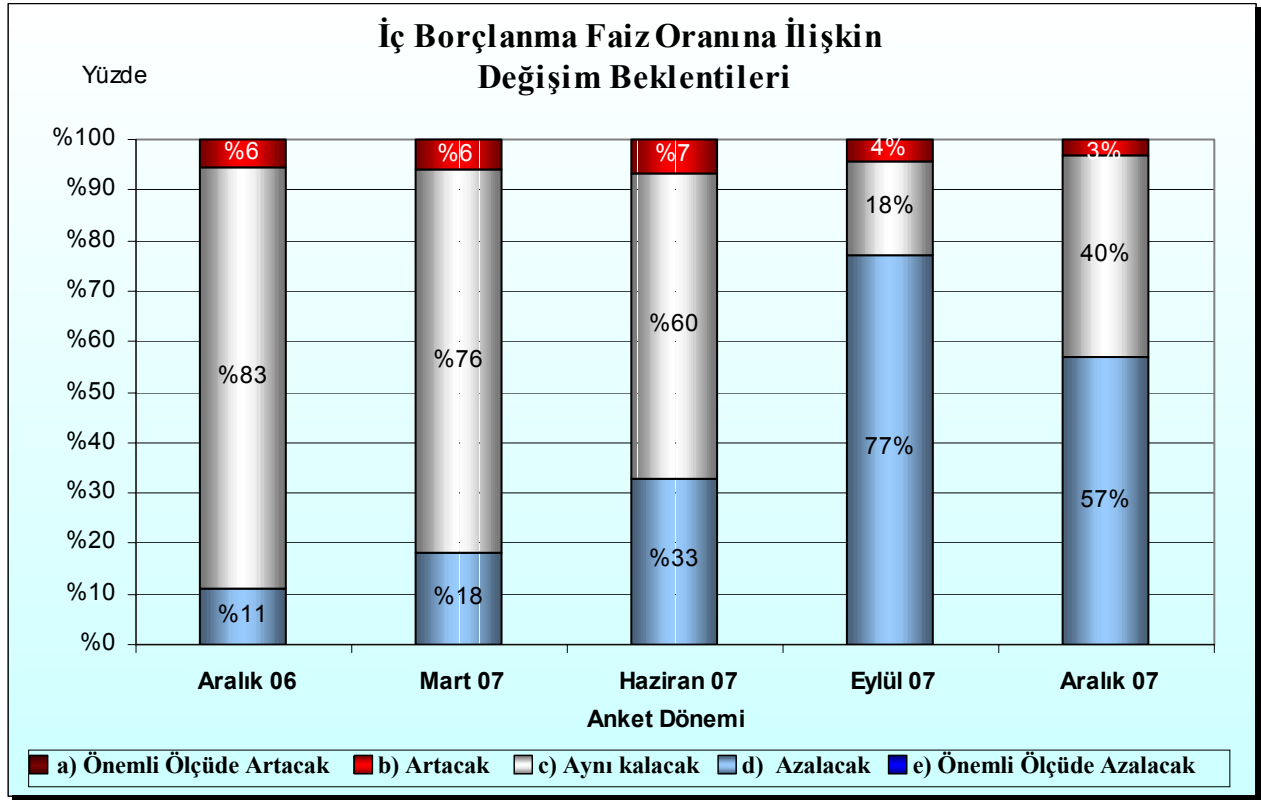
Grafik-24



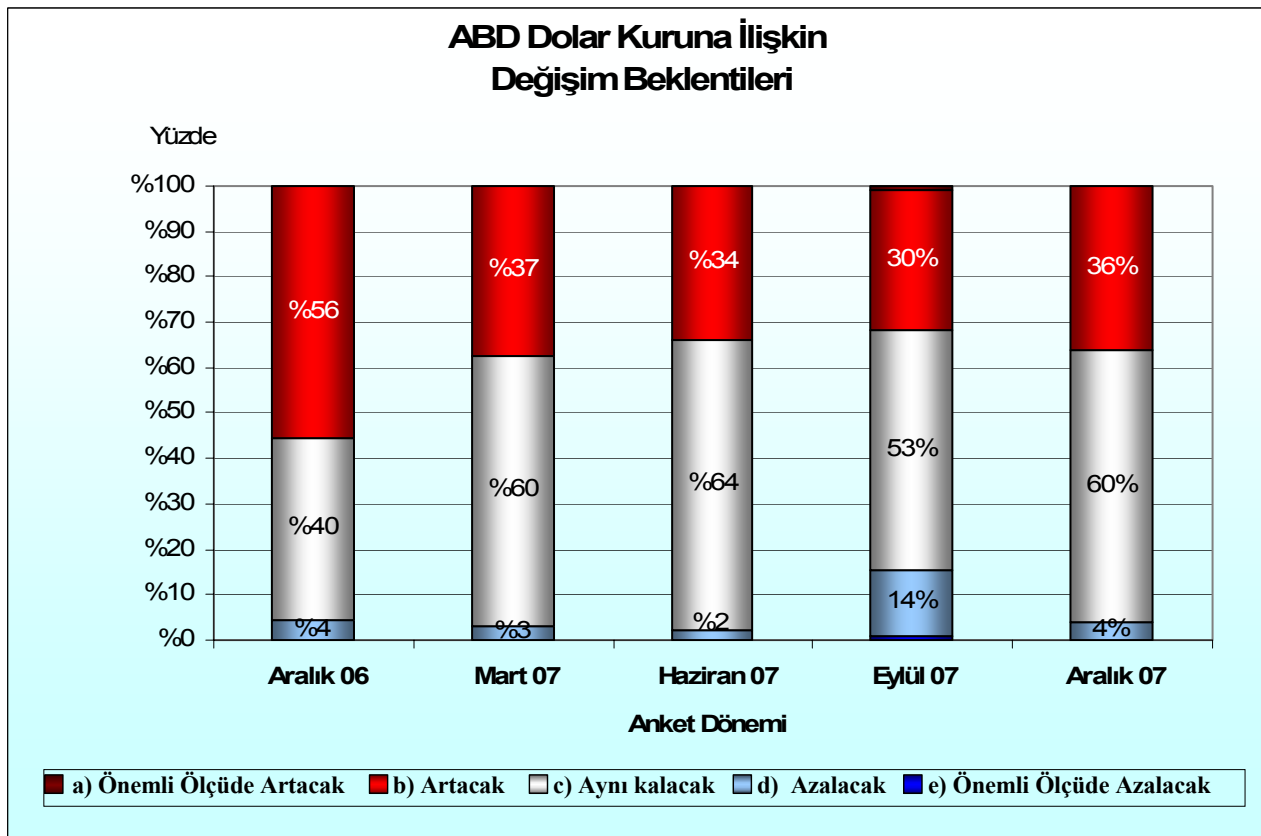
Grafik-25



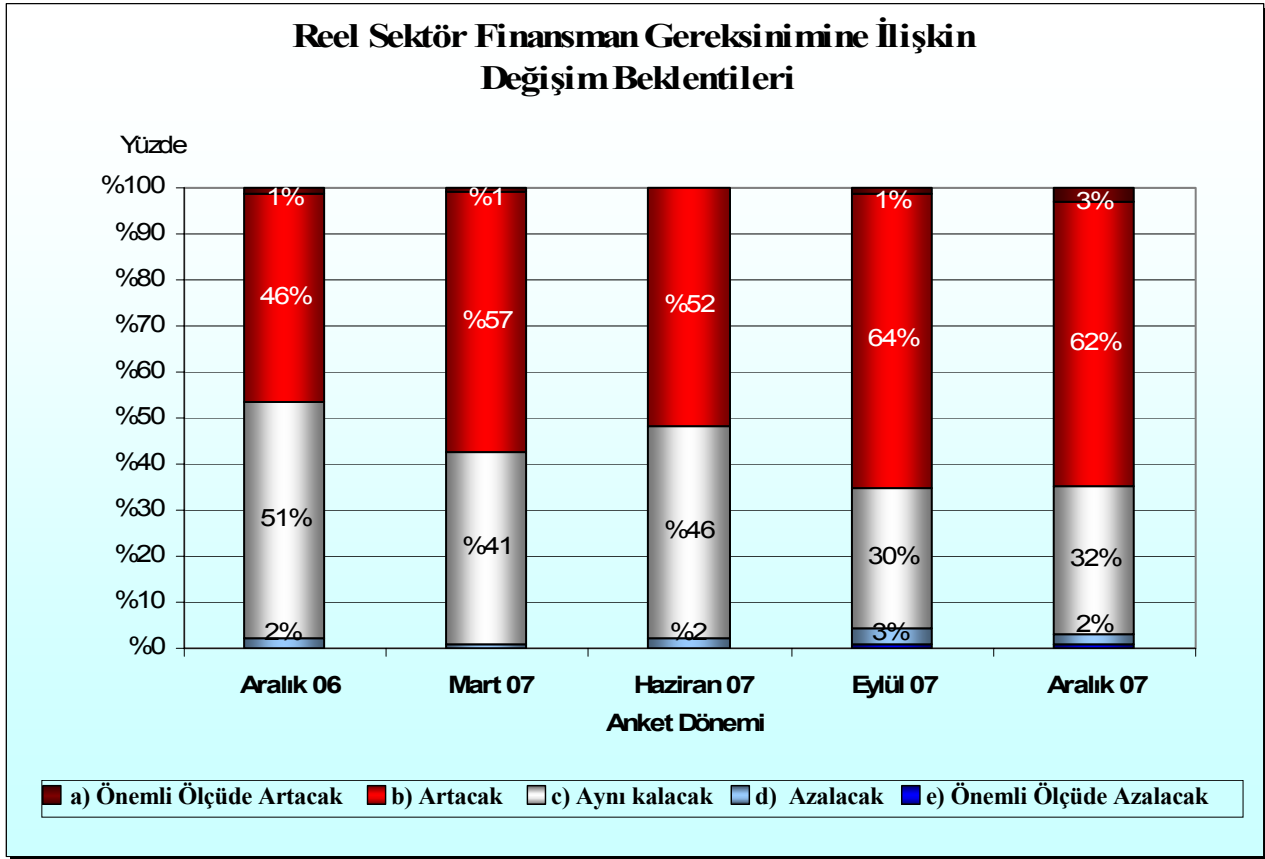
Grafik-26



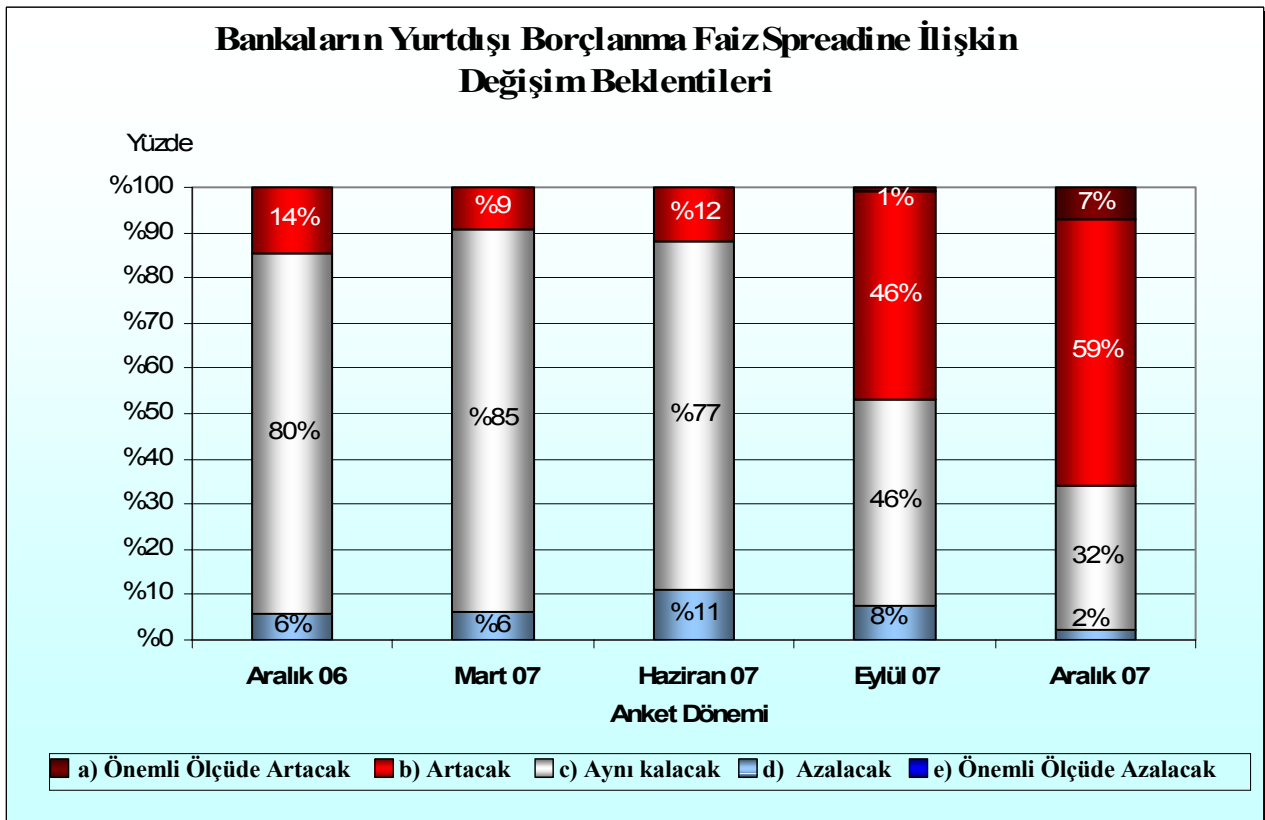
Grafik-27



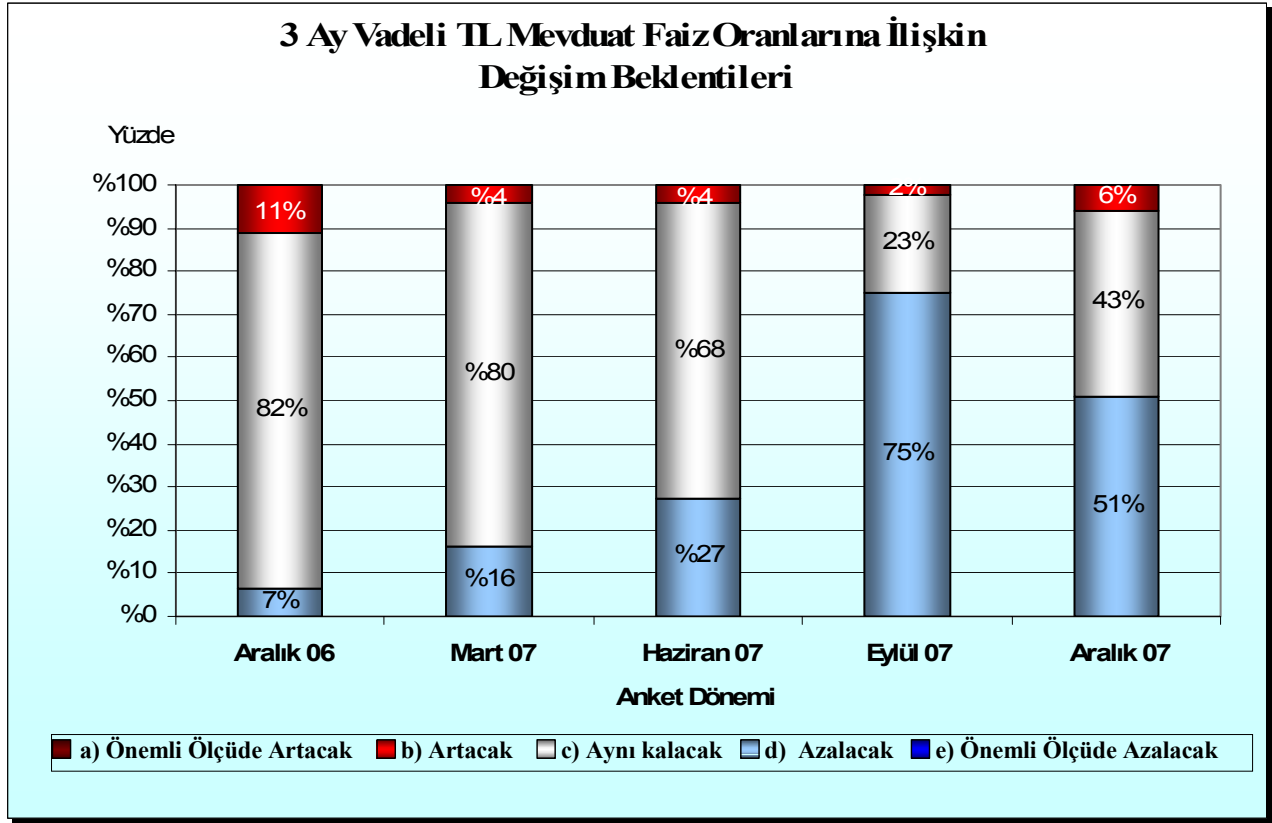
Grafik-28



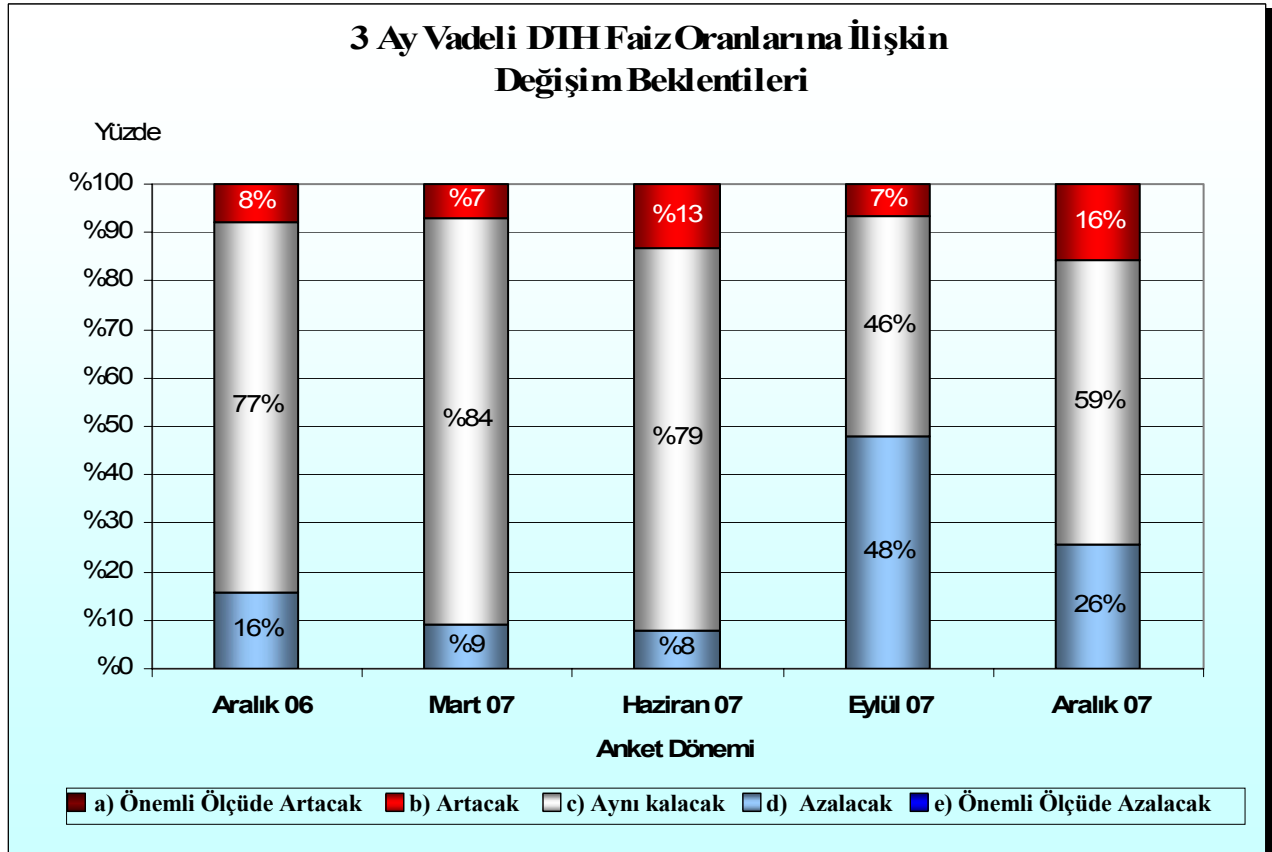
Grafik-29



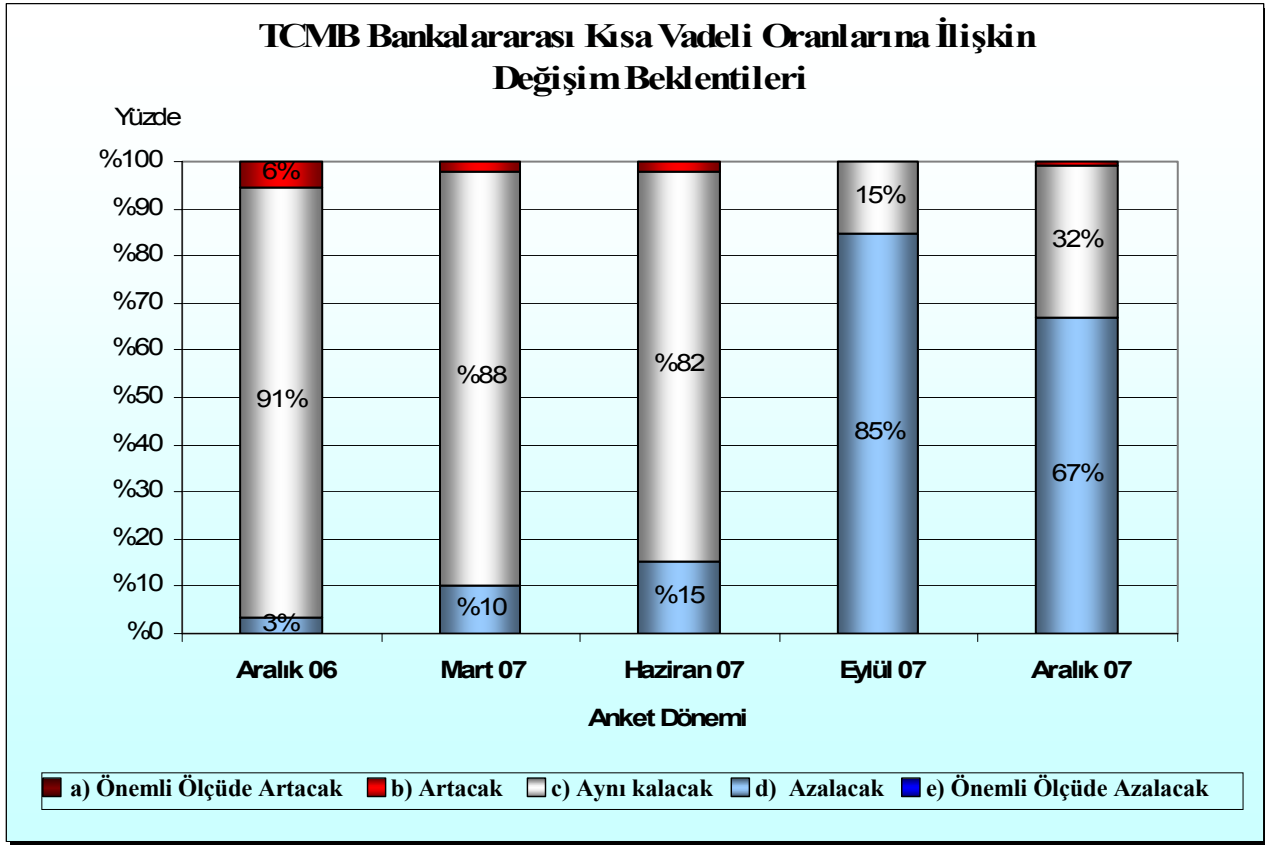
Grafik-30



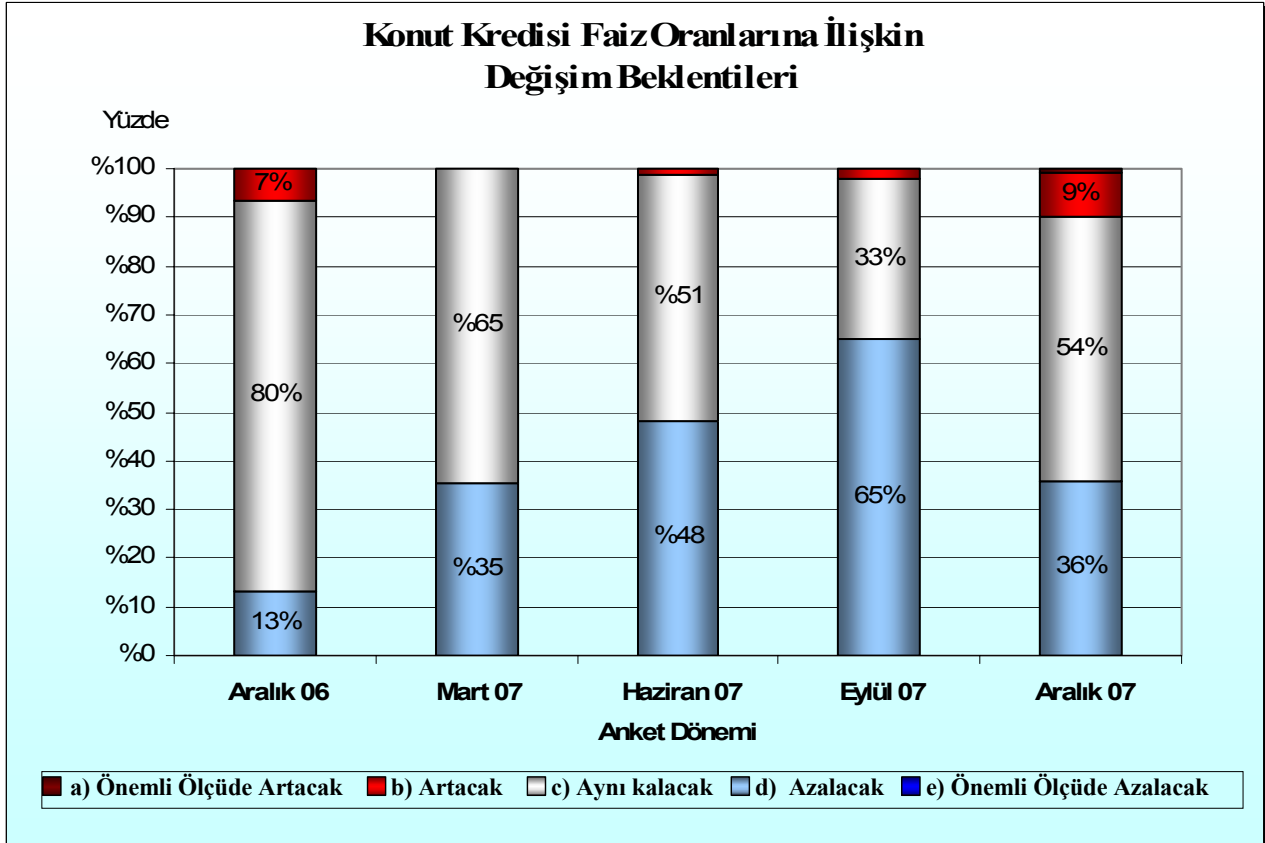
Grafik-31



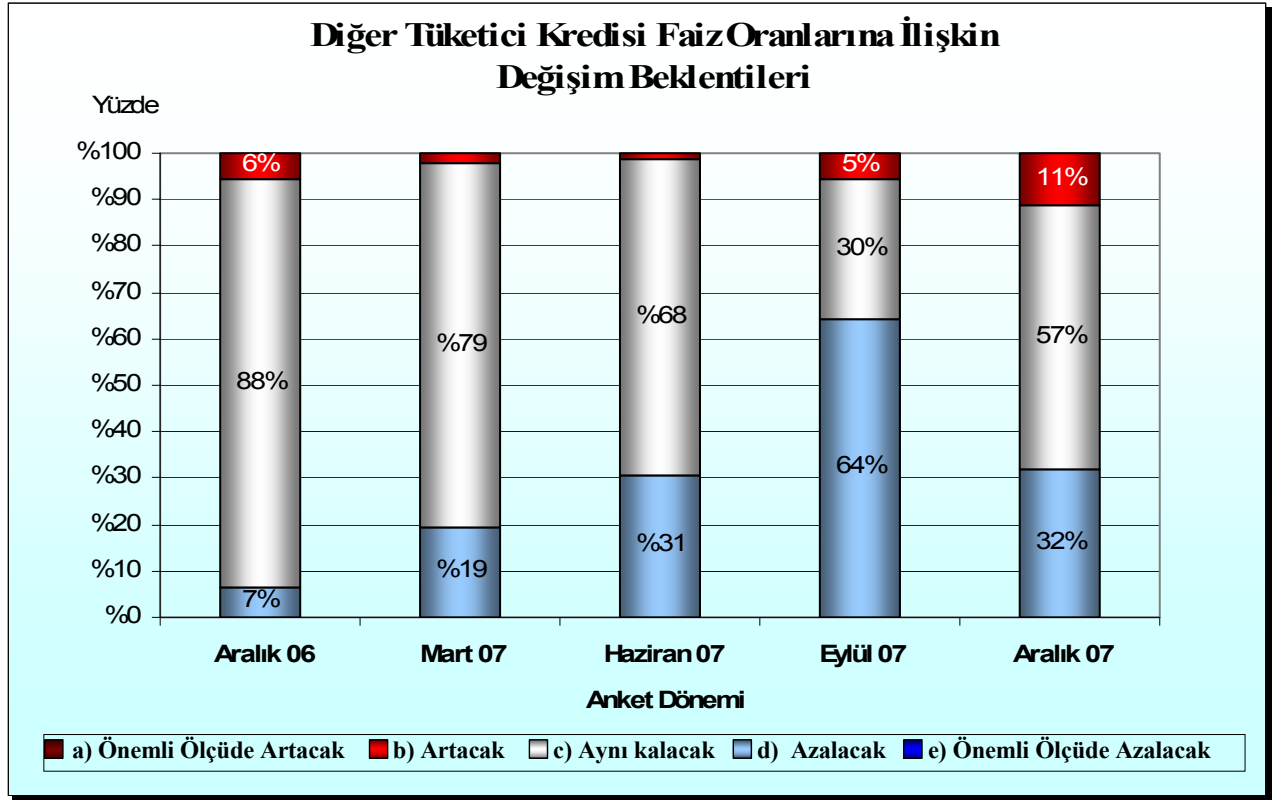
Grafik-32



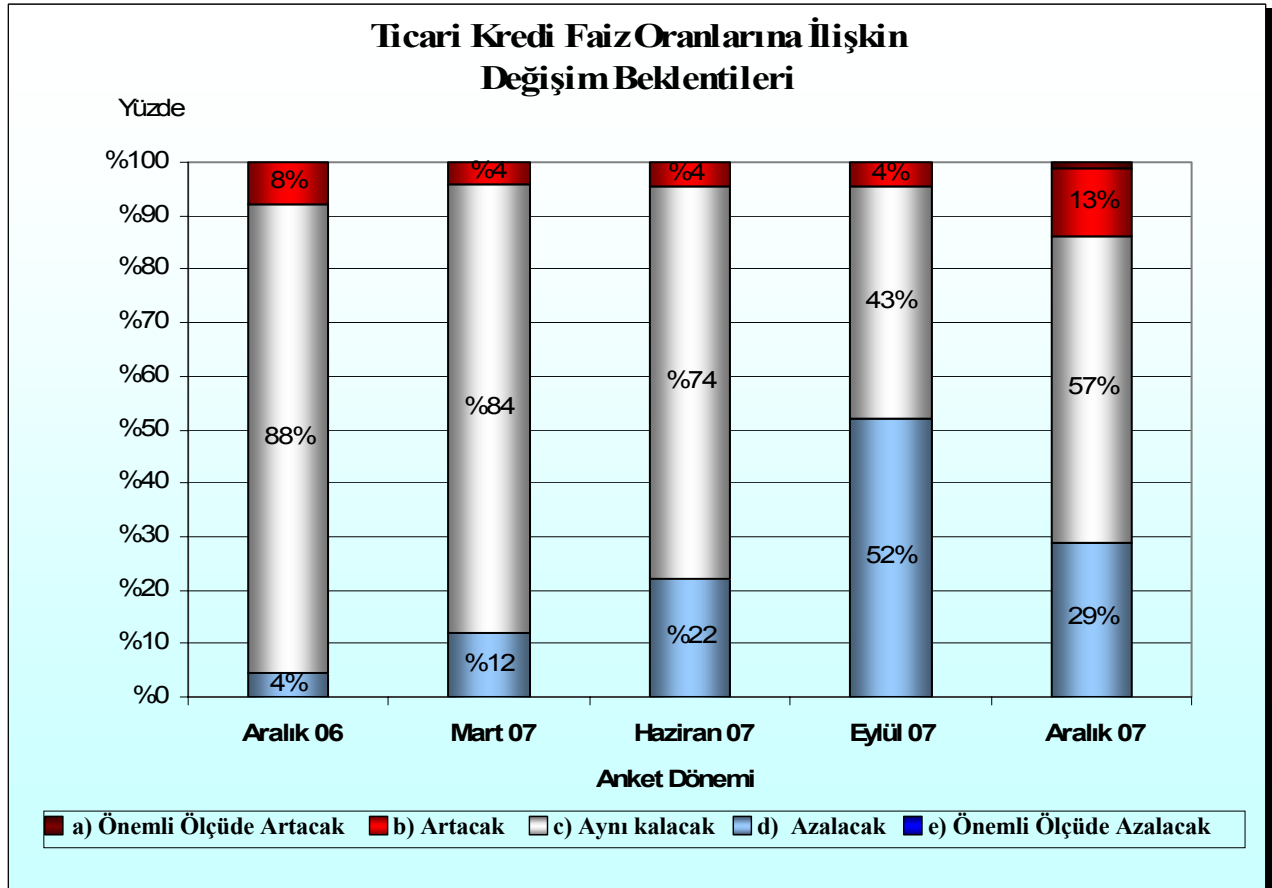
Grafik-33



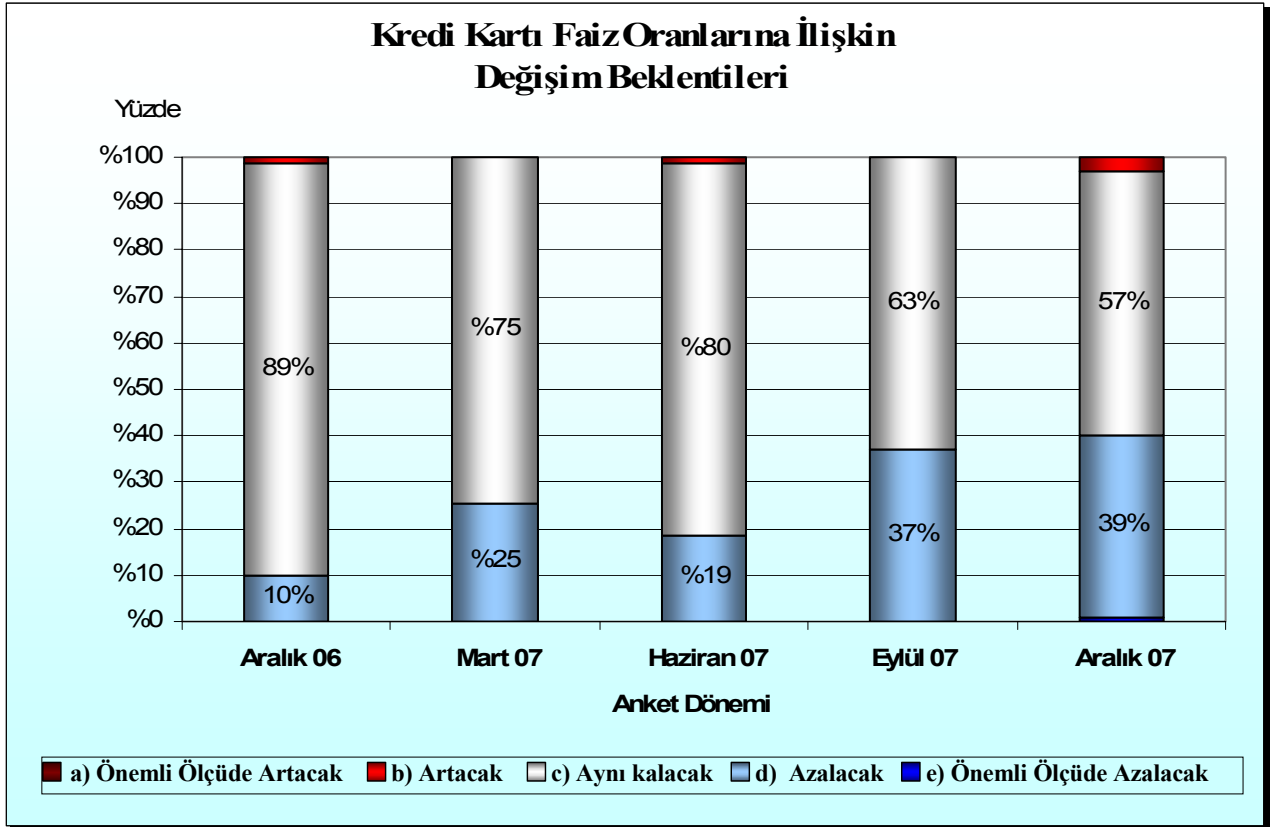
Grafik-34



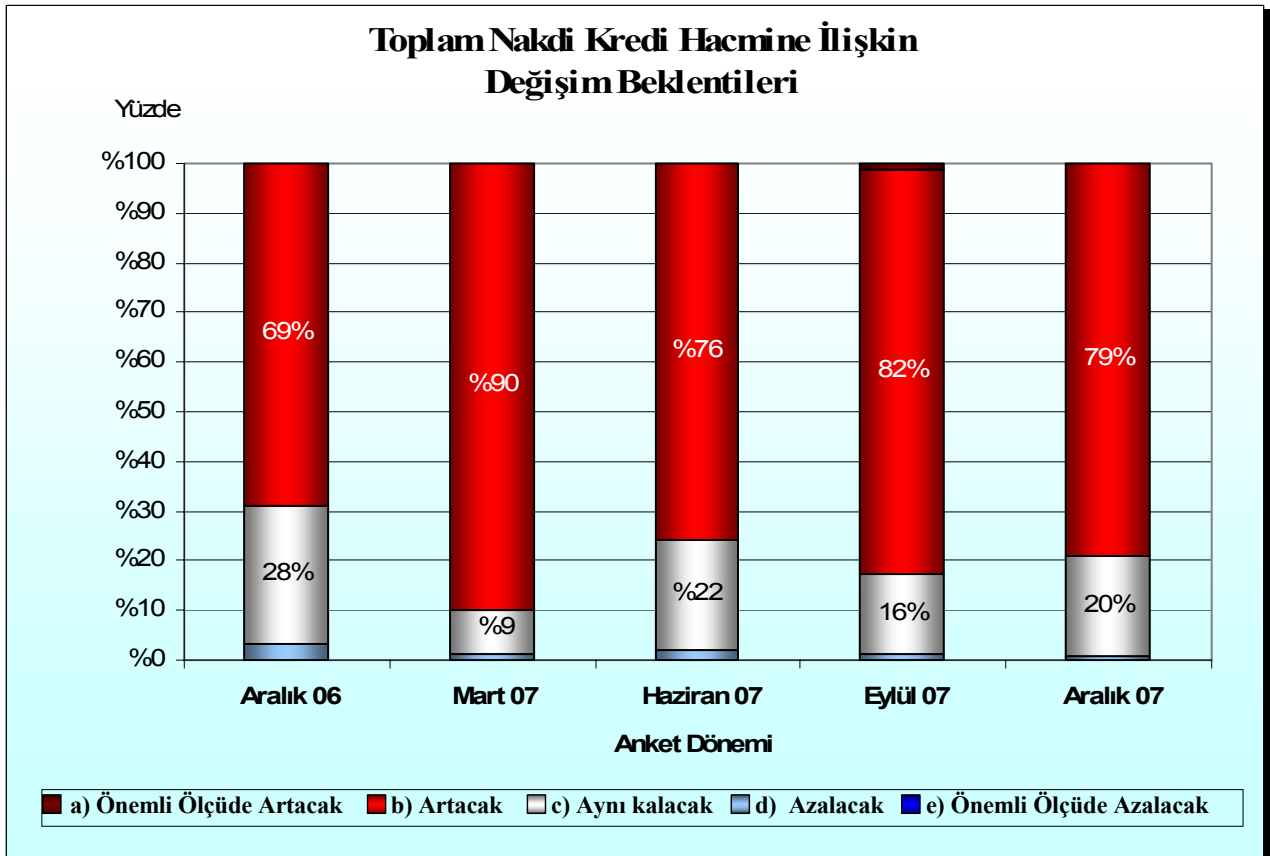
Grafik-35



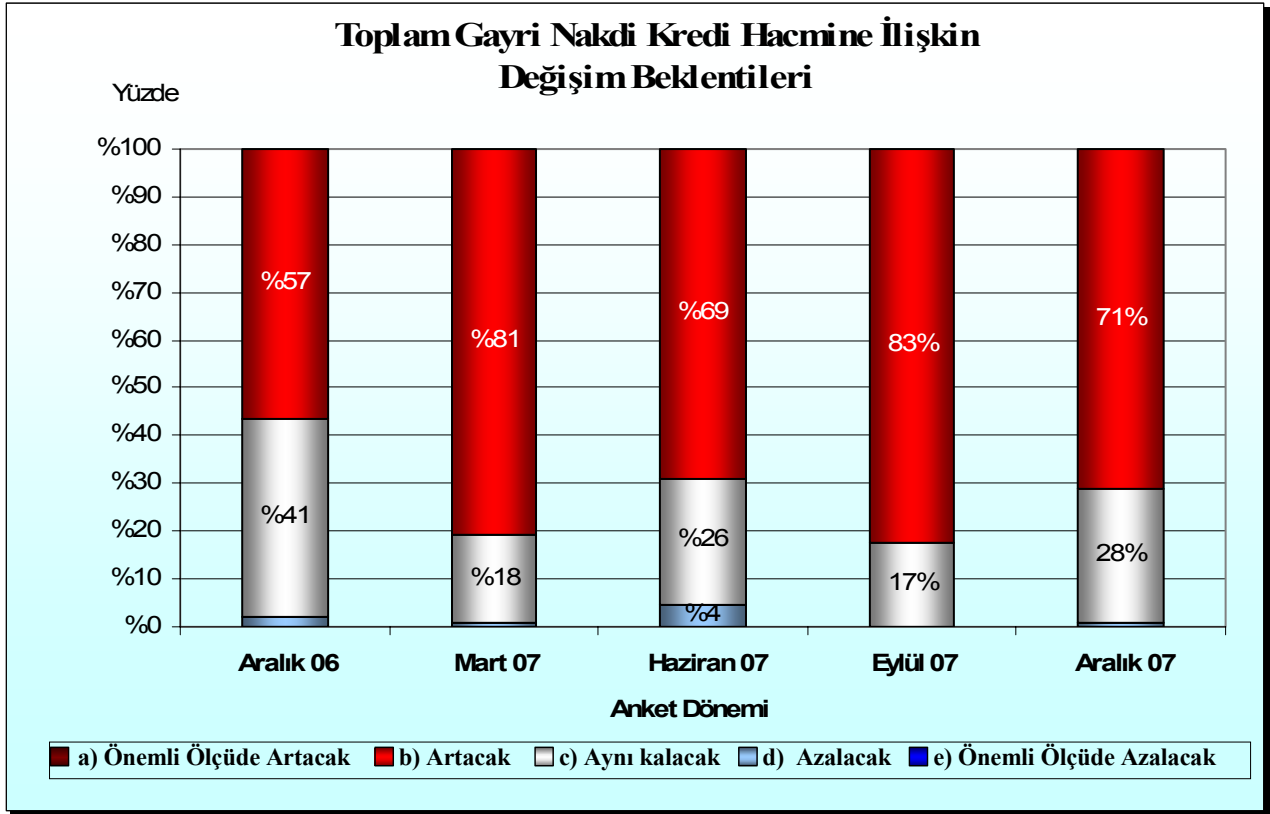
Grafik-36



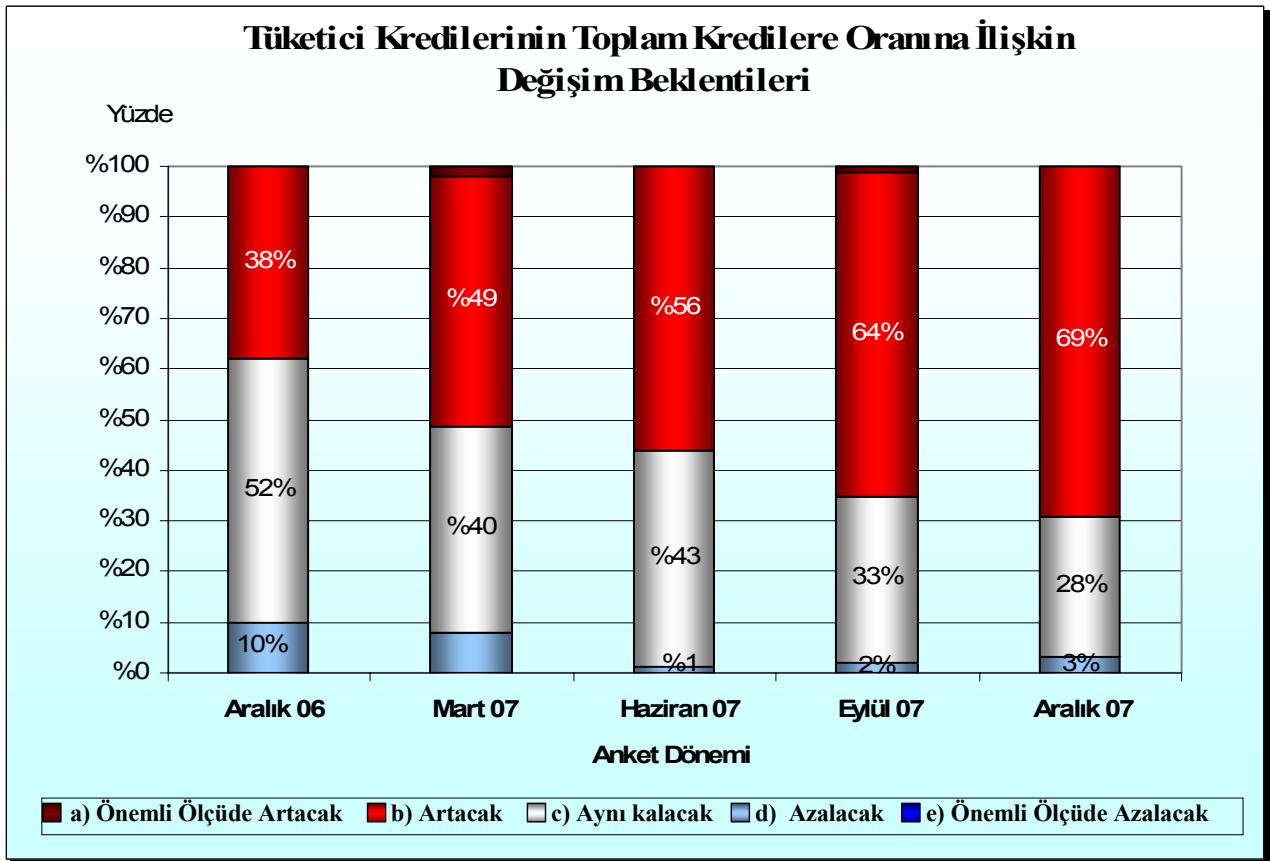
Grafik-37



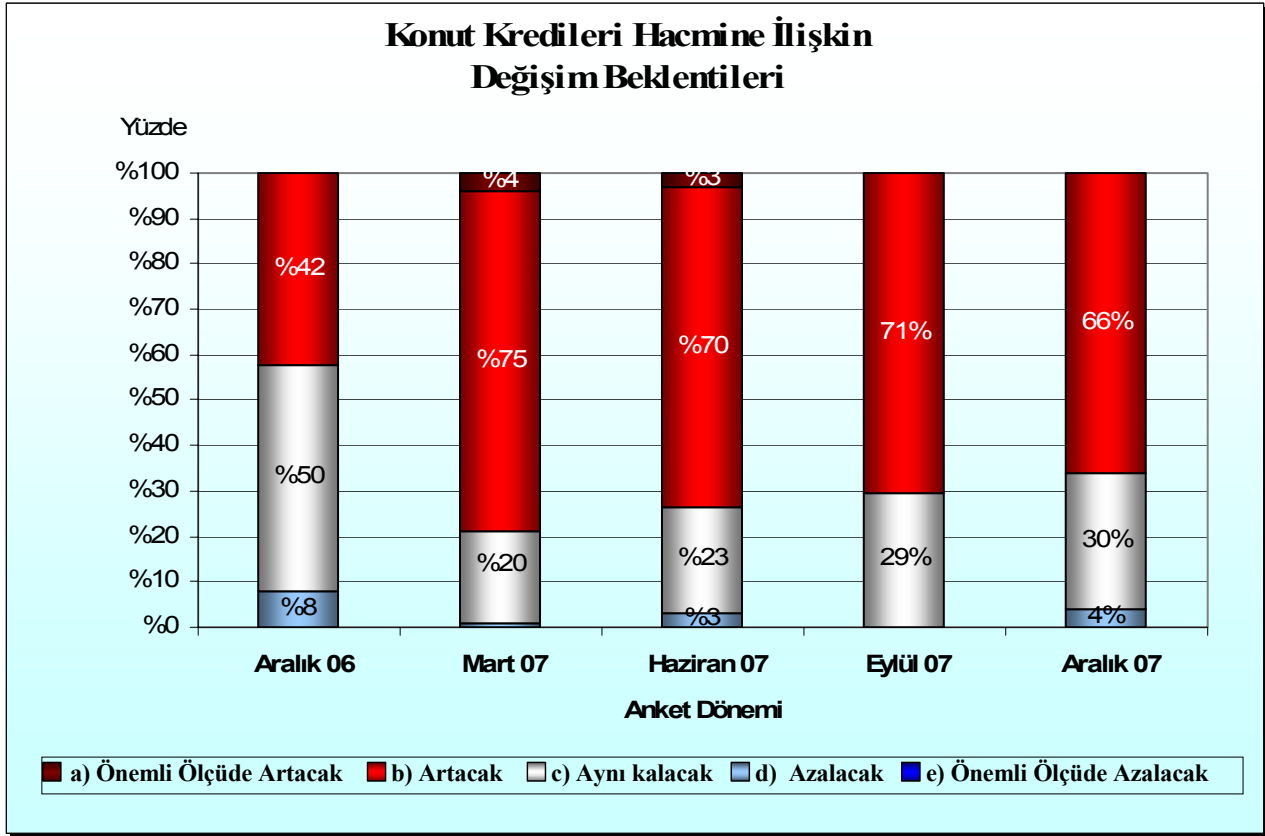
Grafik-38



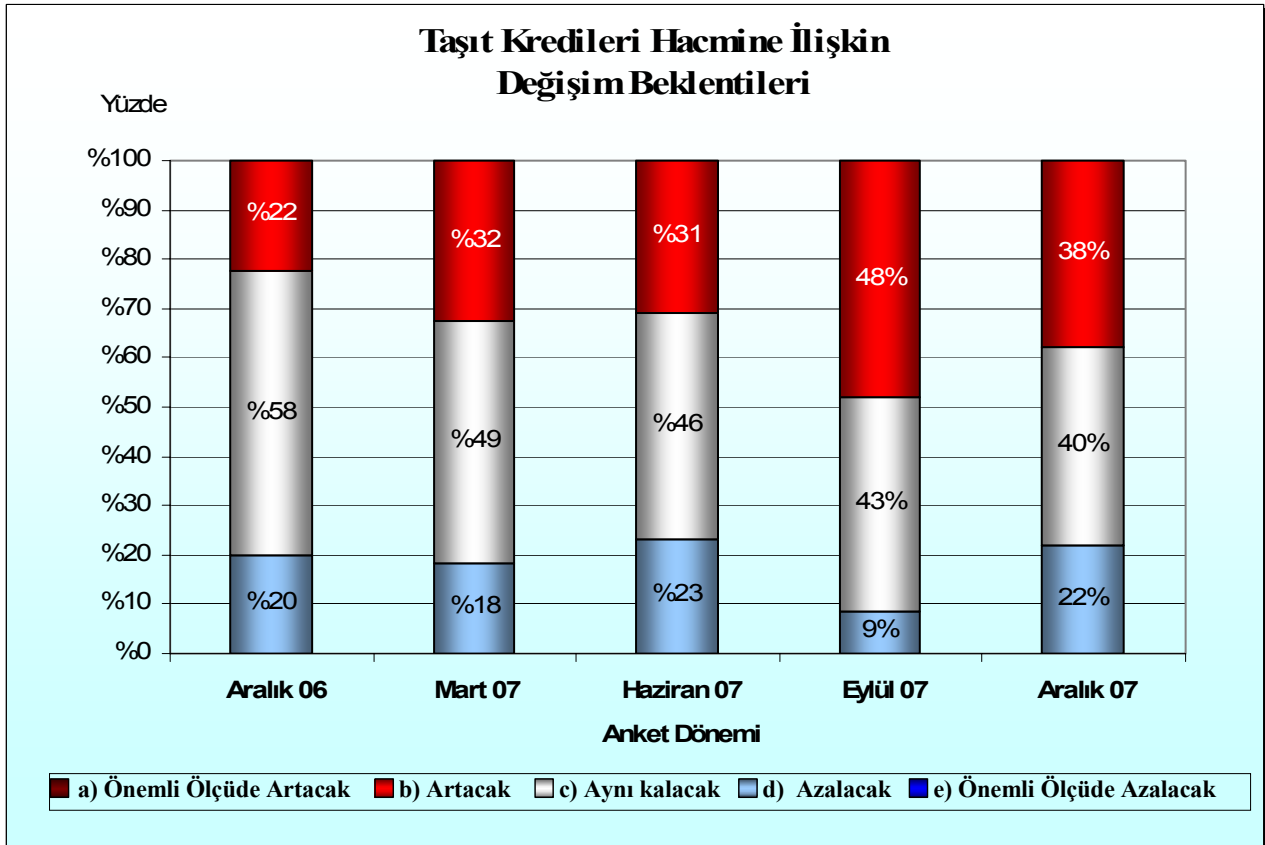
Grafik-39



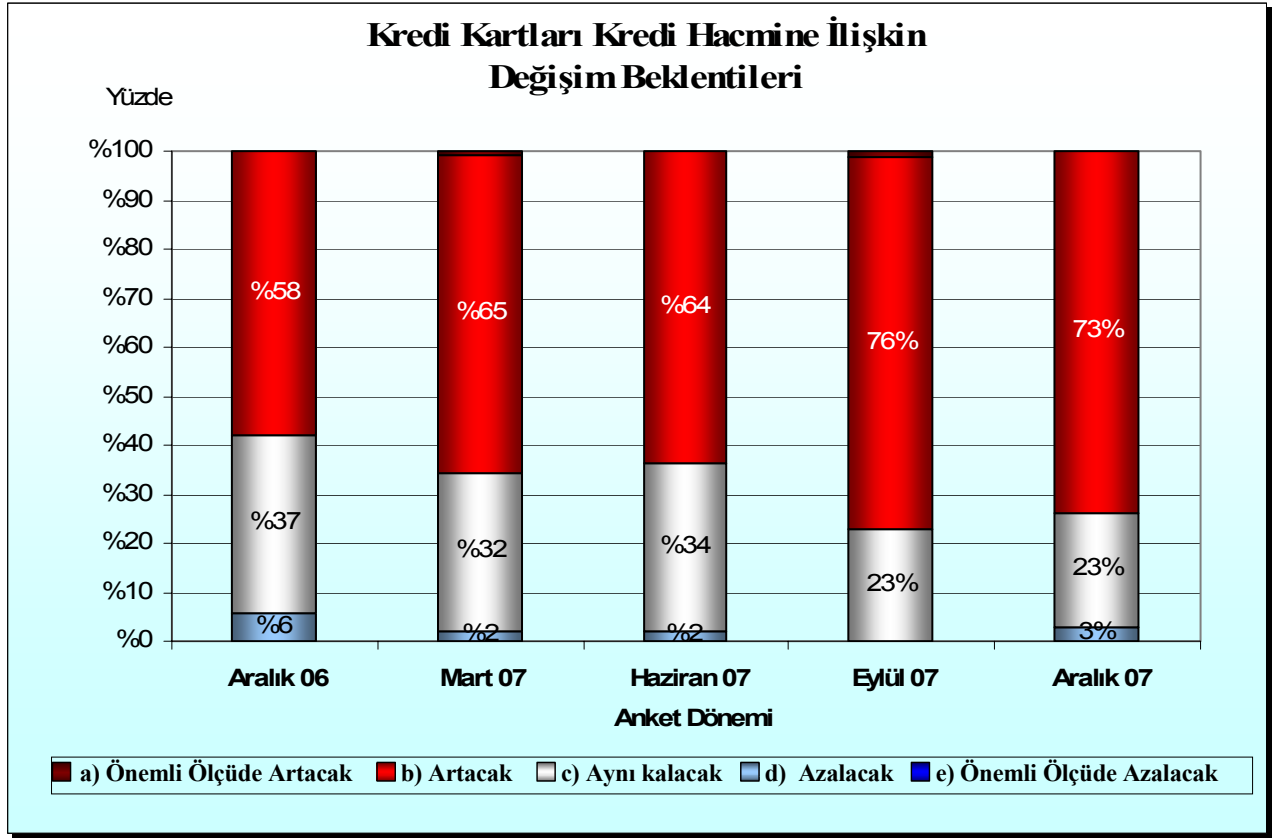
Grafik-40



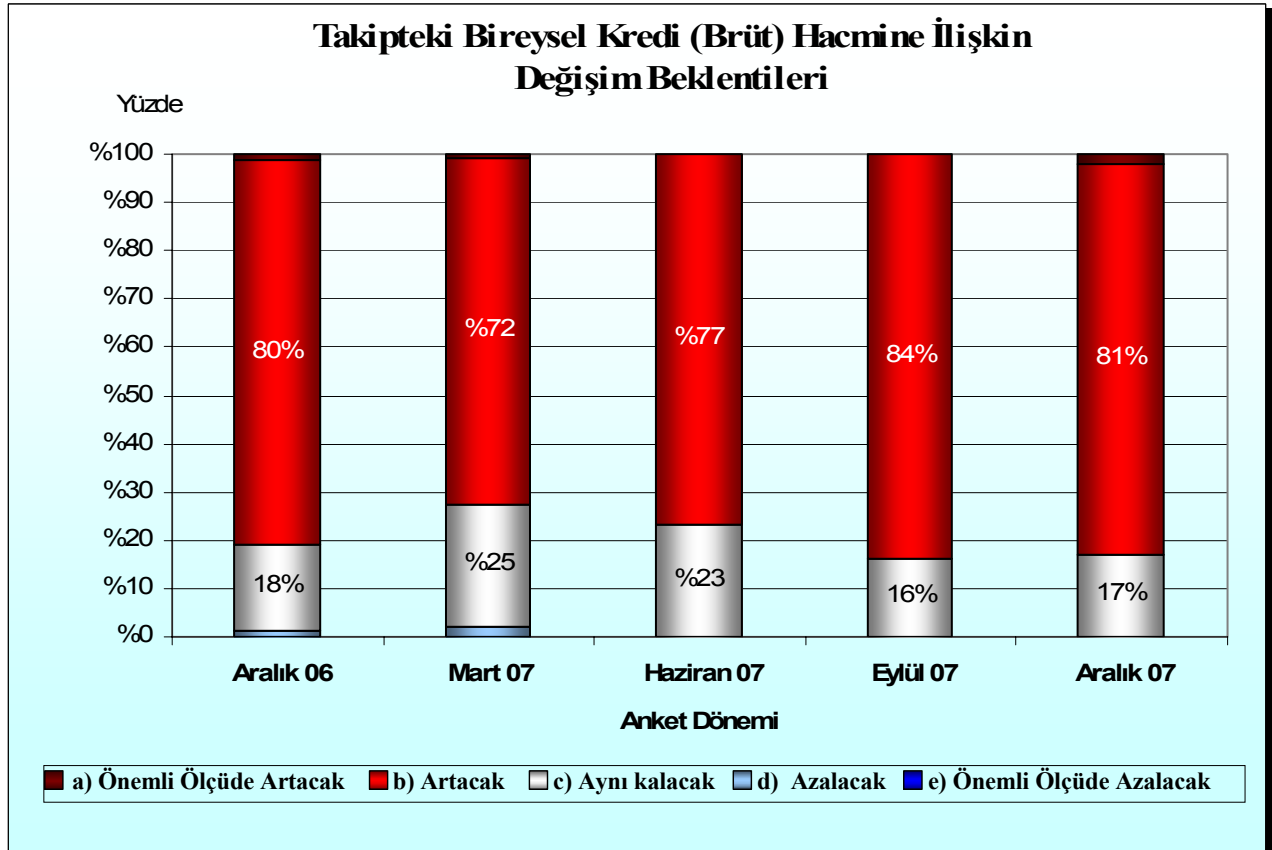
Grafik-41



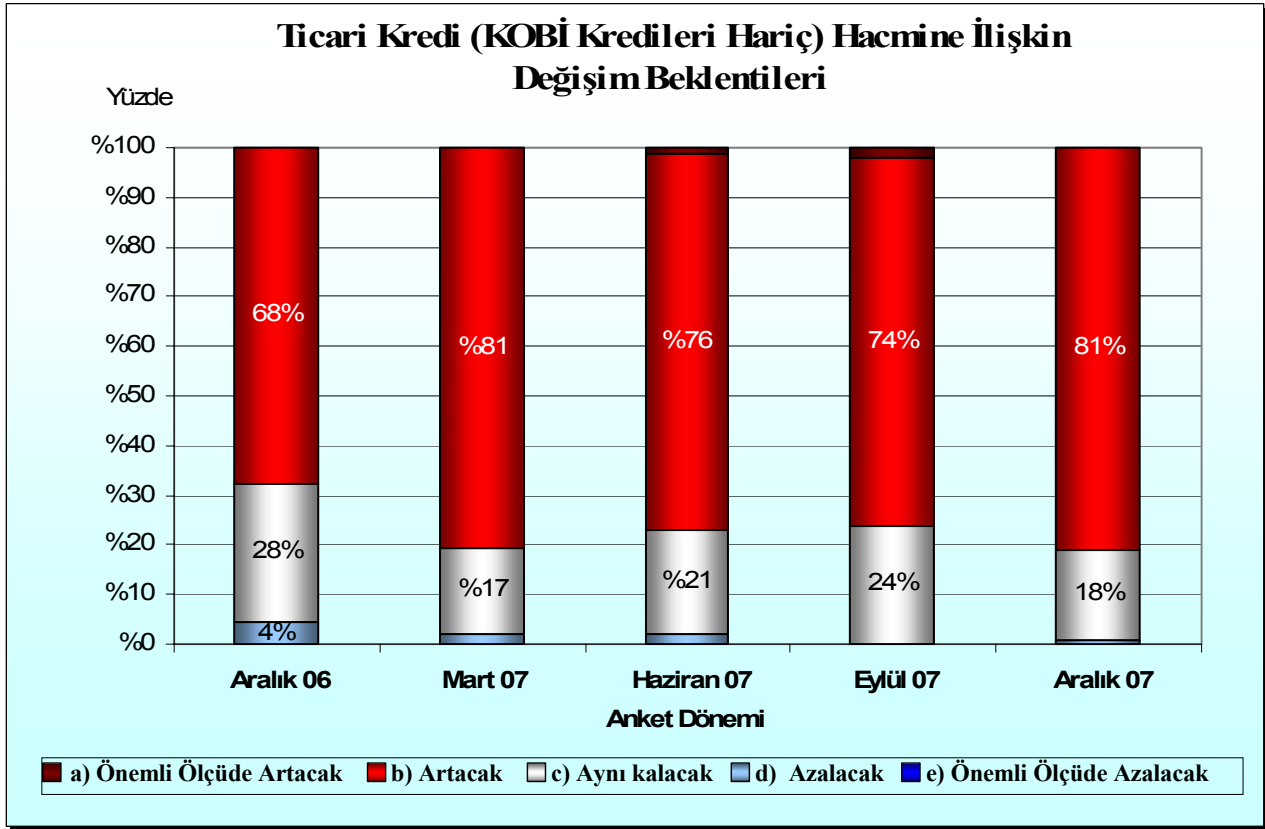
Grafik-42



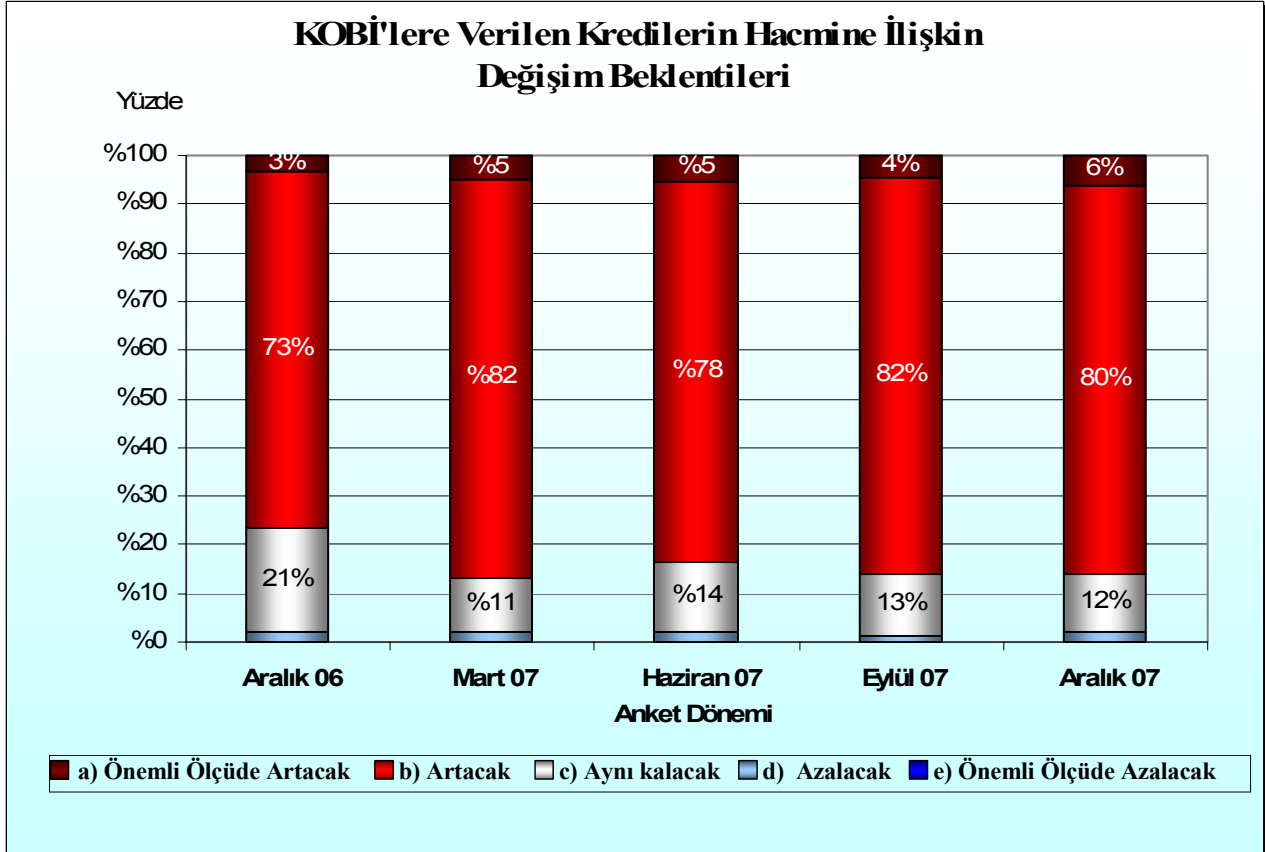
Grafik-43



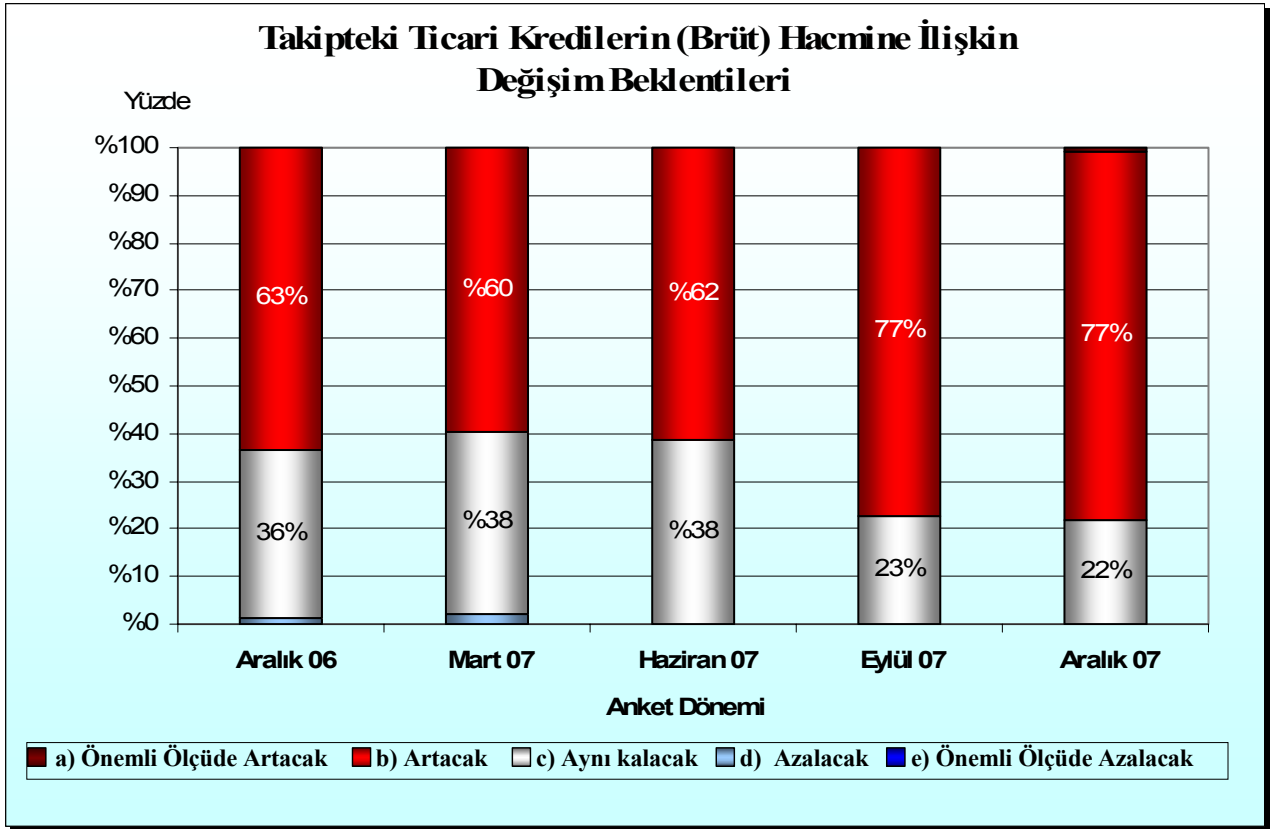
Grafik-44



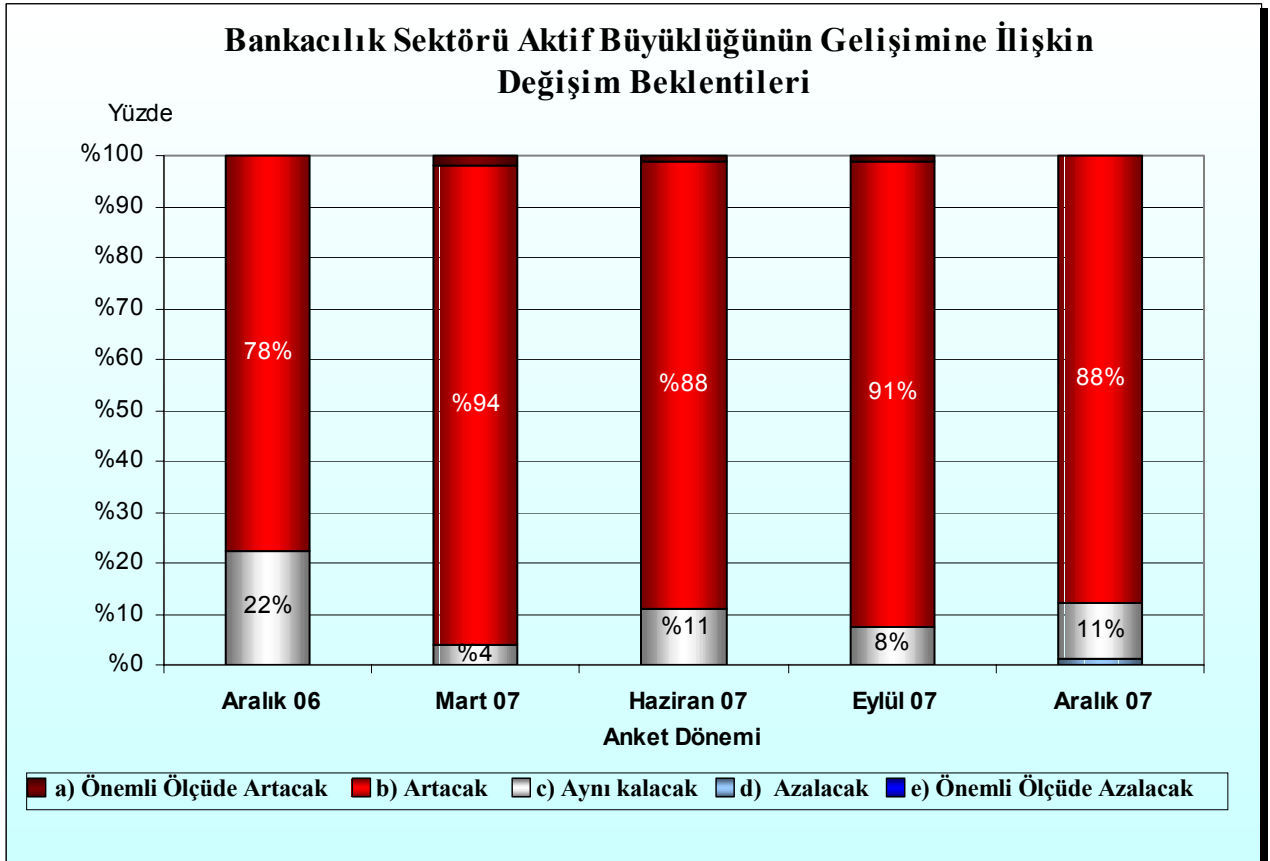
Grafik-45



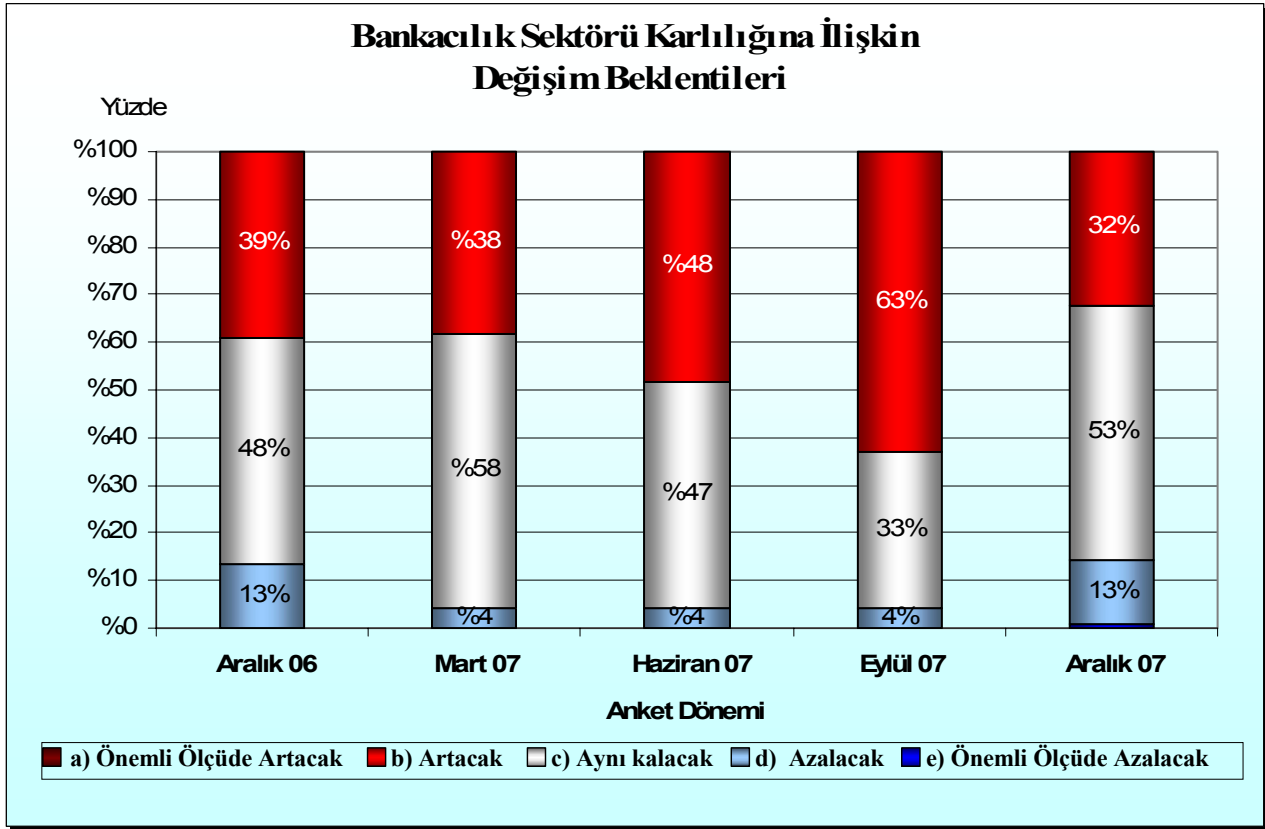
Grafik-46



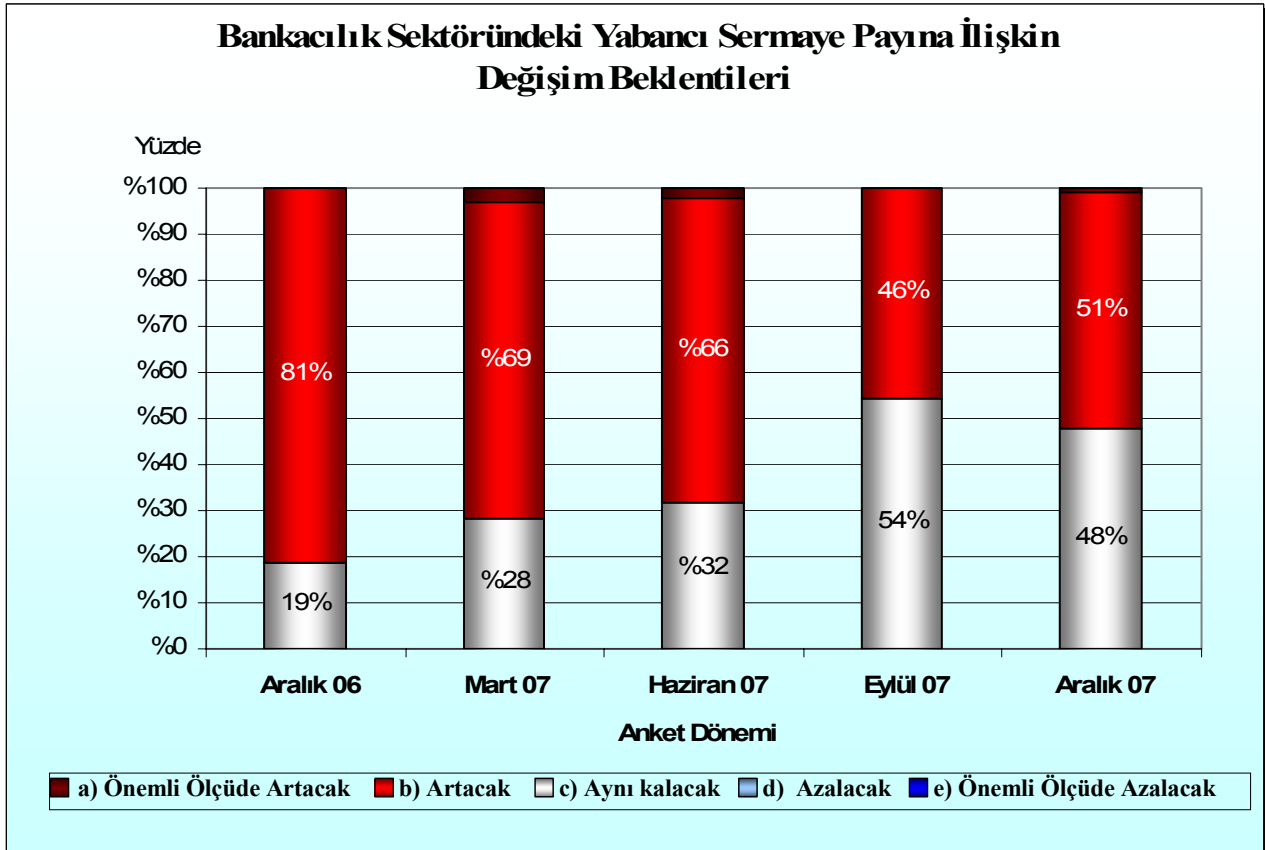
Grafik-47



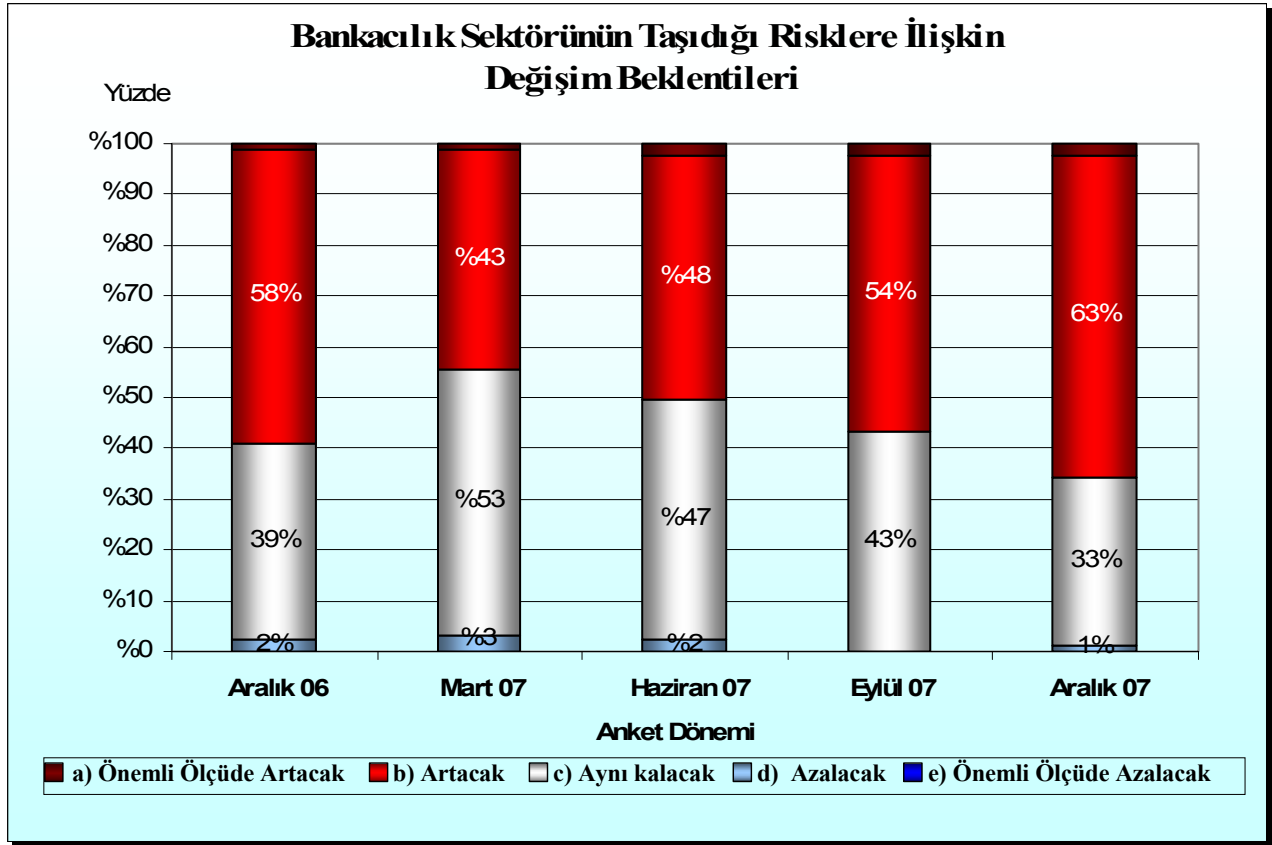
Grafik-48



Grafik-49



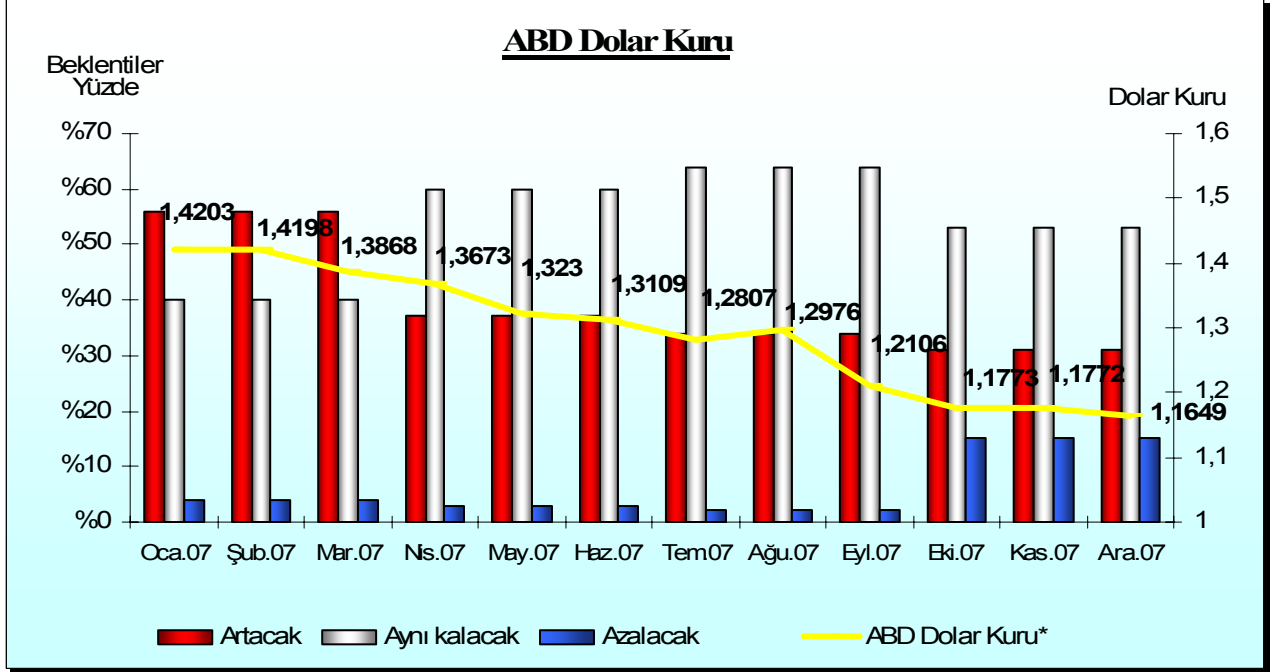
Grafik-50



## G) OCAK 2007-ARALIK 2007 DÖNEMİNE İLİŞKİN BEKLENTİ-GERÇEKLEŞME KARŞILAŞTIRMASI

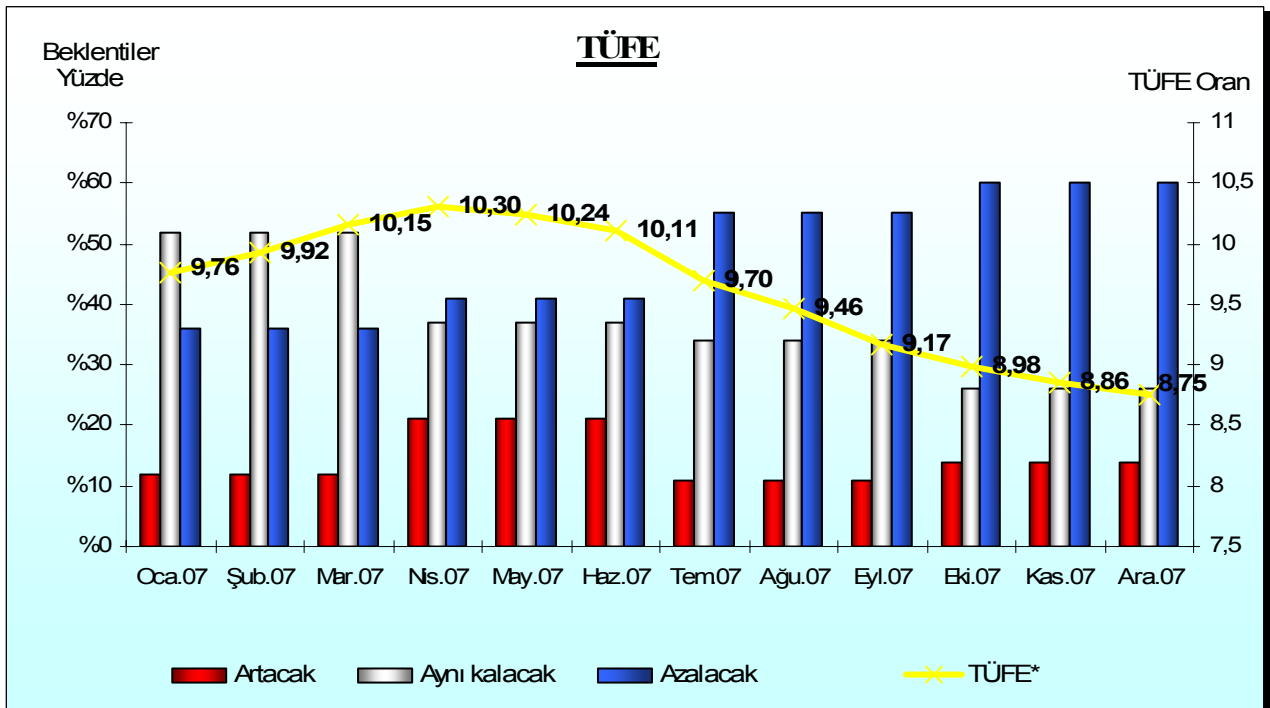
**Not:** Beklenti ve gerçekleştirmelerin karşılaştırılmasına ilişkin olarak her ay ayrı ayrı anket yapılmamış olup, grafiklerde yer alan beklentiler anket döneminin tümü için geçerli kabul edilmiştir.

**Grafik-51**



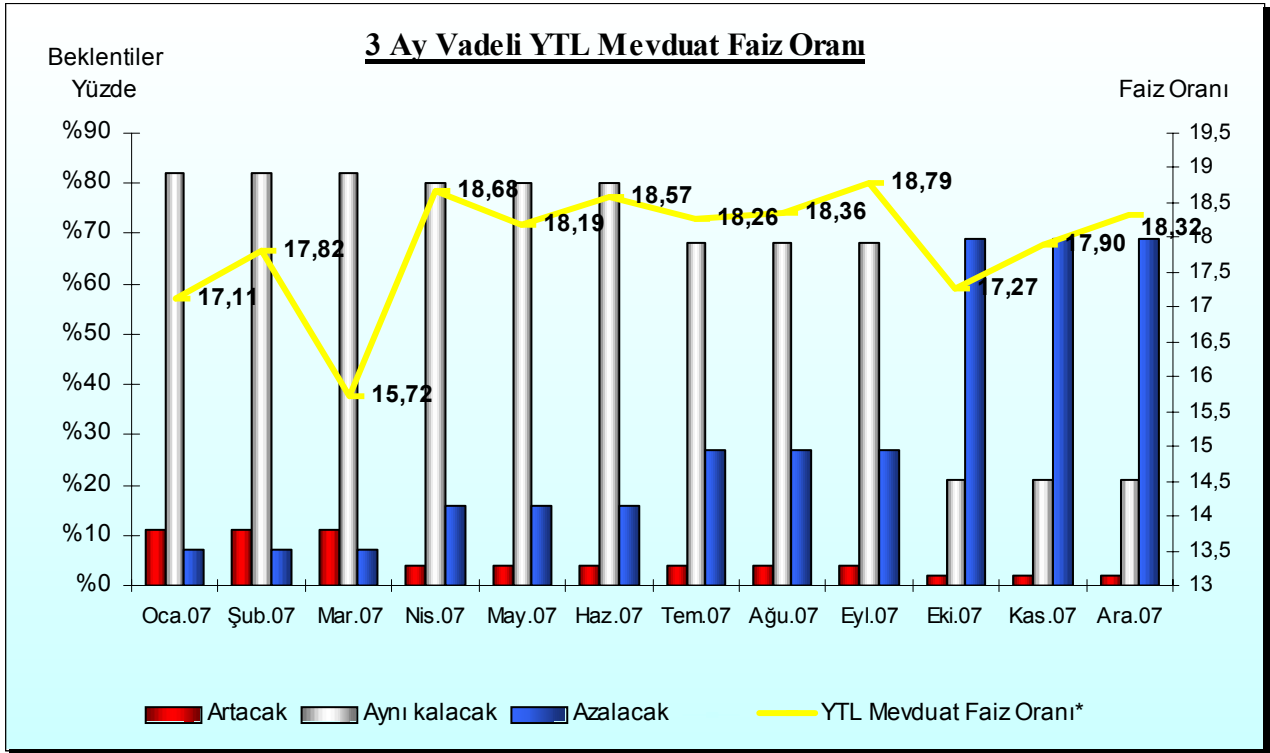
\*Ay sonları itibariyle döviz satış kuru Kaynak: TCMB

**Grafik-52**



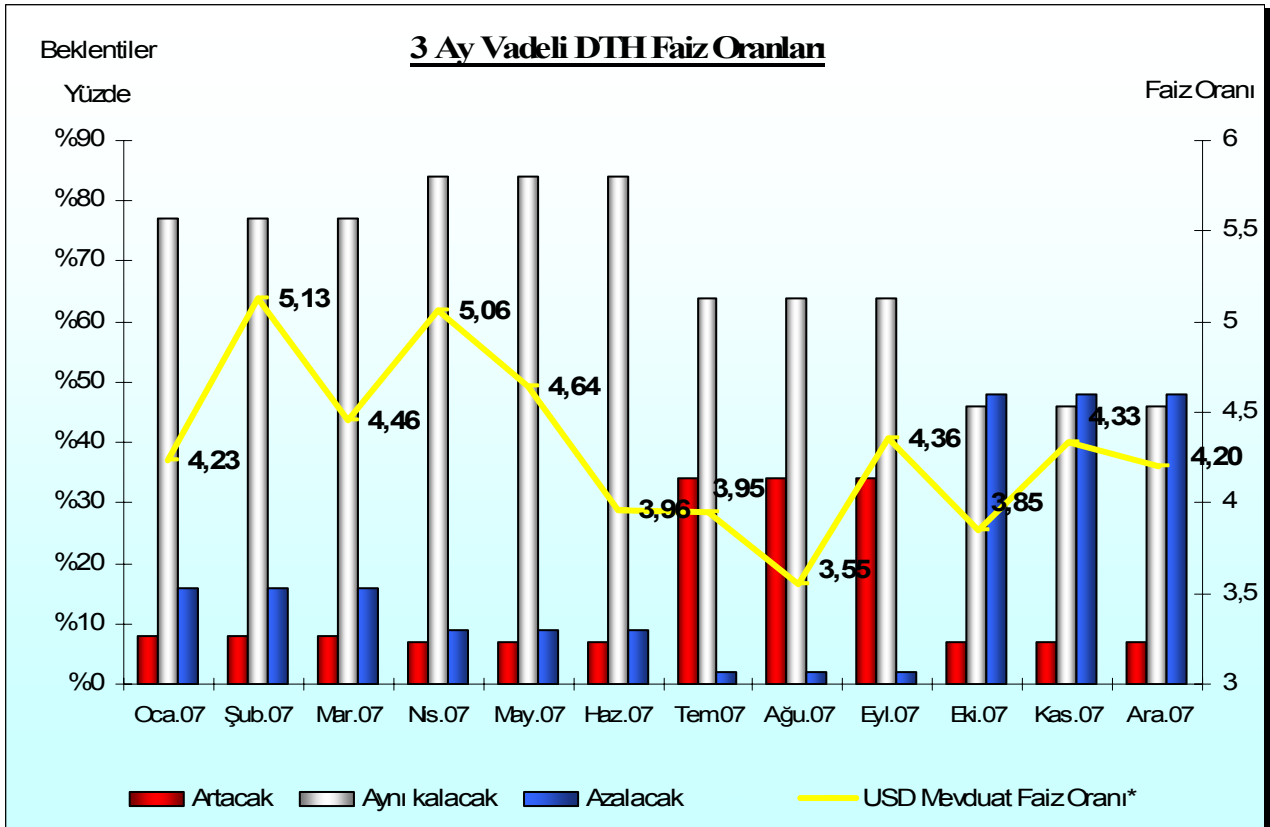
\* 12 Aylık ortalama (2003=100 temel yılı) Kaynak :TÜİK

Grafik-53



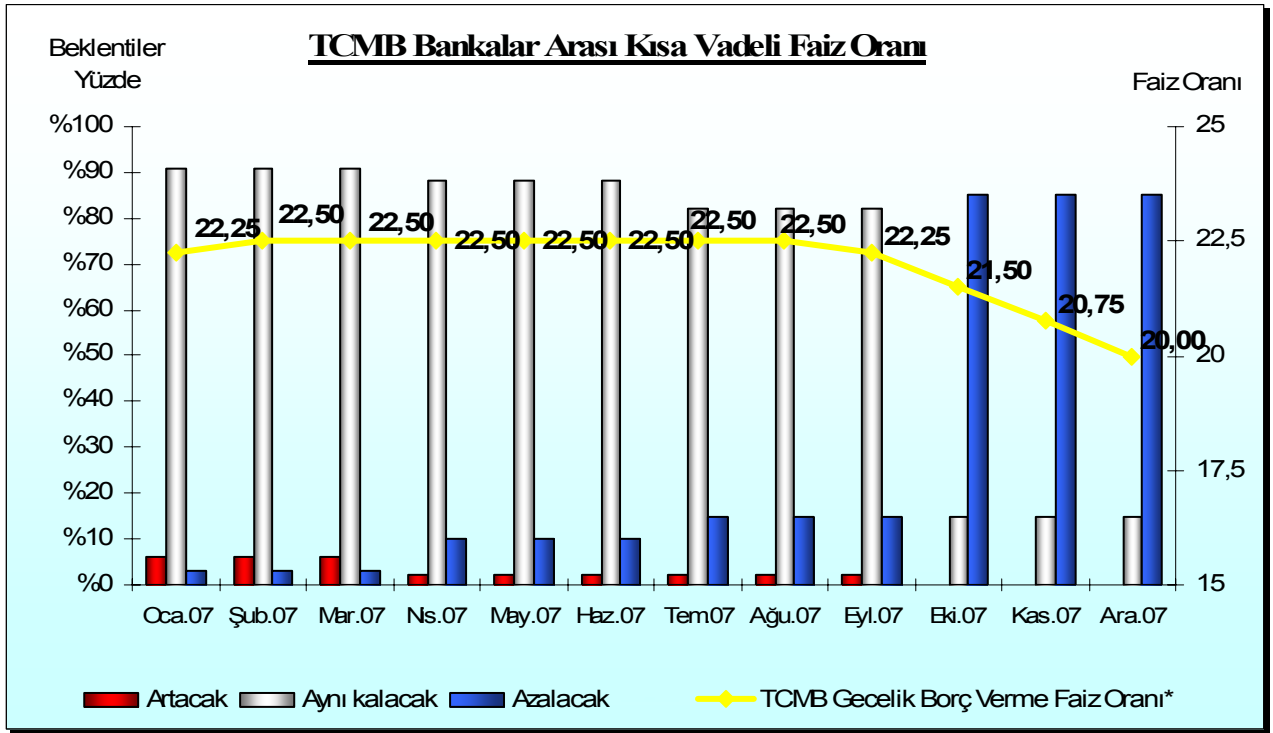
\* Bankaların uyguladıkları üç ay vadeli YTL Mevduat faiz oranlarının basit ağırlıklı ortalaması. Kaynak: BDDK

Grafik-54



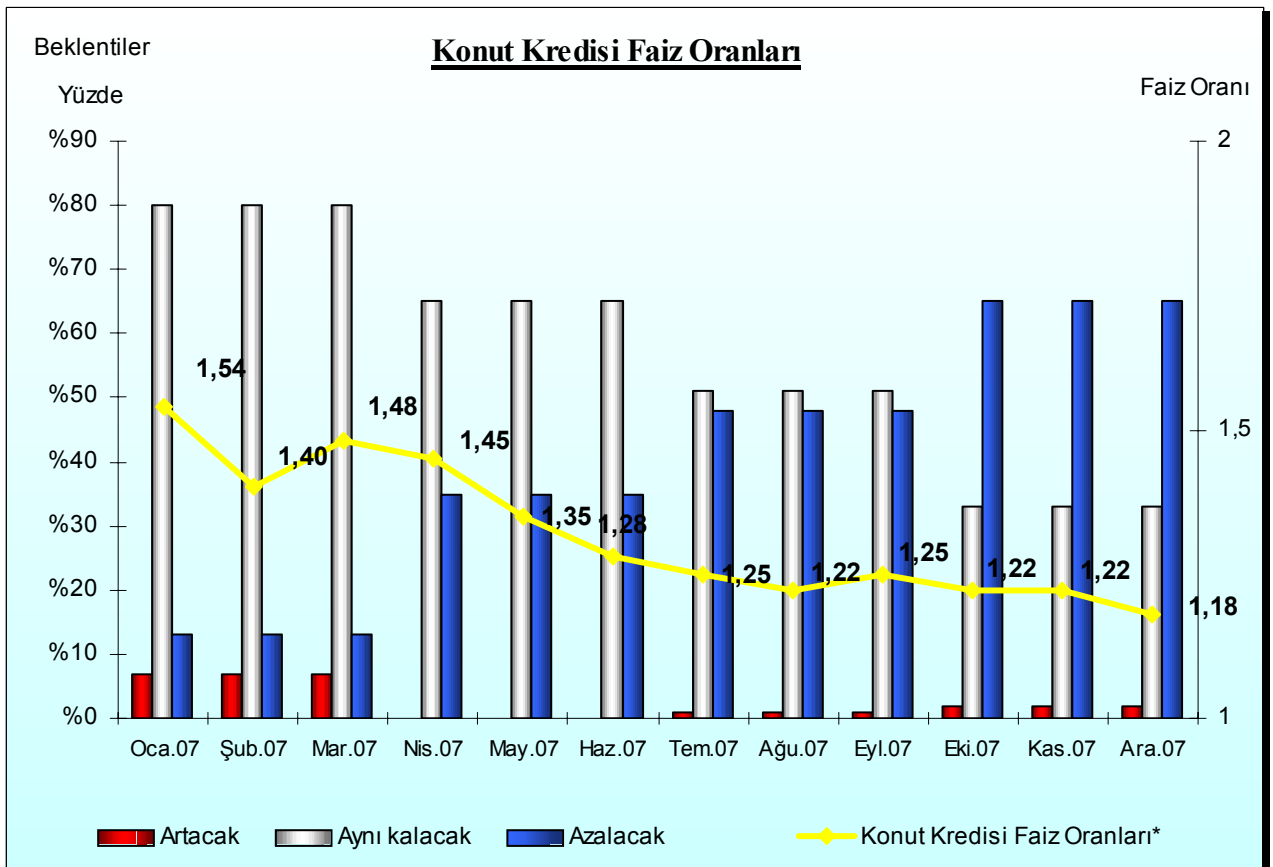
\* Bankaların uyguladıkları üç ay vadeli USD mevduat faiz oranlarının basit ağırlıklı ortalaması. Kaynak: BDDK

Grafik-55



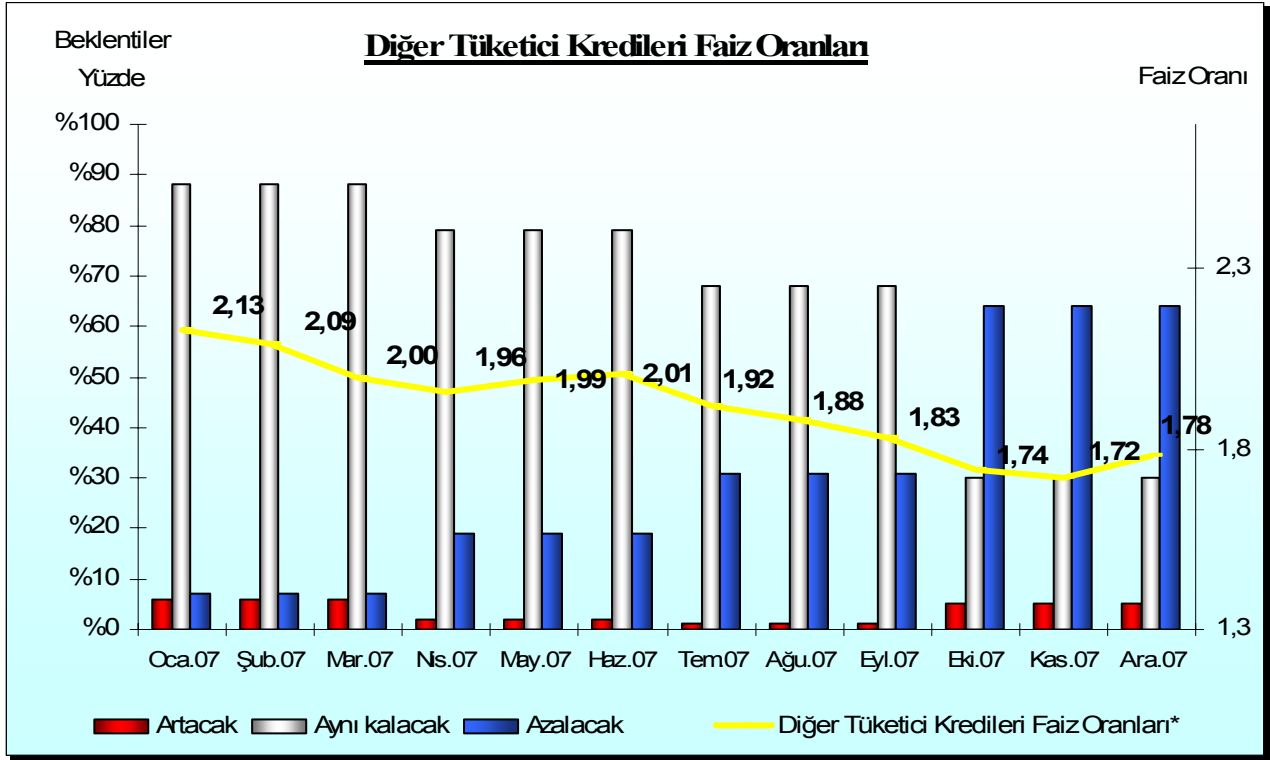
\* Ay sonları itibariyle uygulanan faiz oranı esas alınmıştır. Kaynak: TCMB

Grafik-56



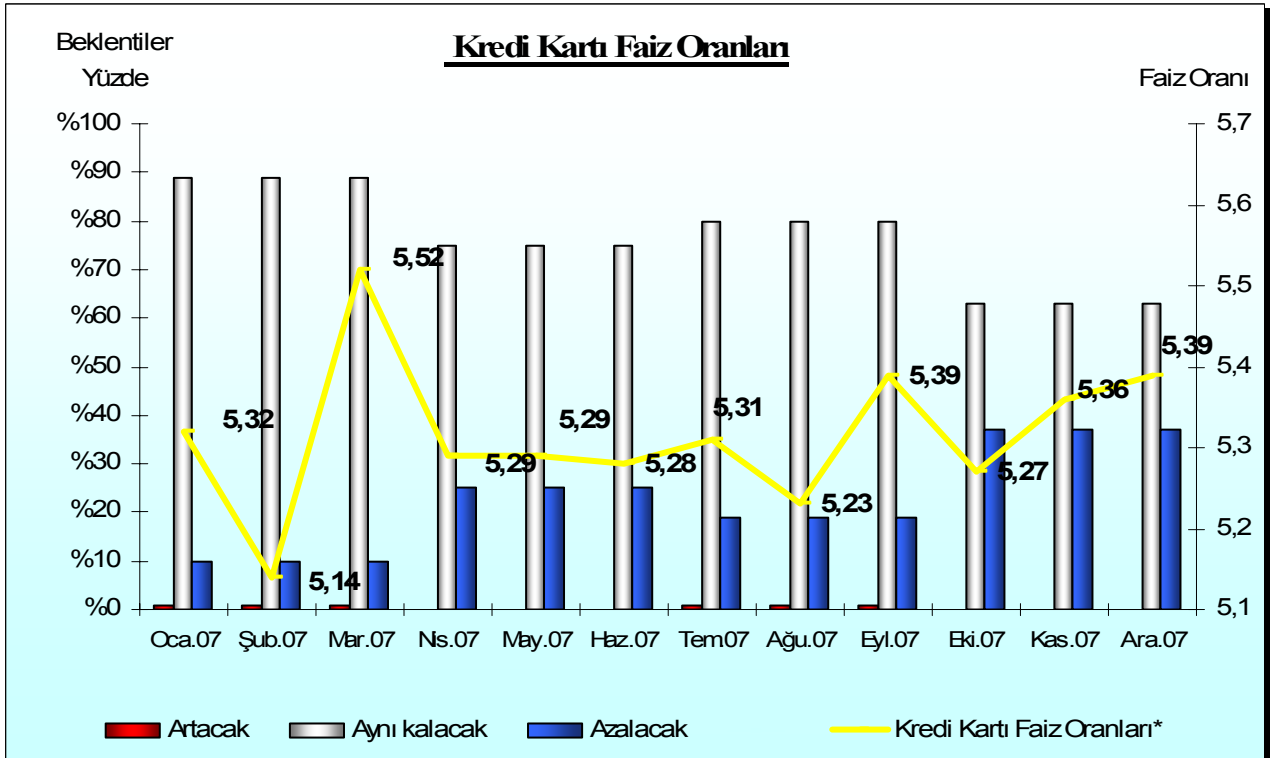
\* Bankaların uyguladıkları üç ay vadeli YTL konut kredisi faiz oranlarının basit ağırlıklı ortalaması Kaynak: BDDK

Grafik-57



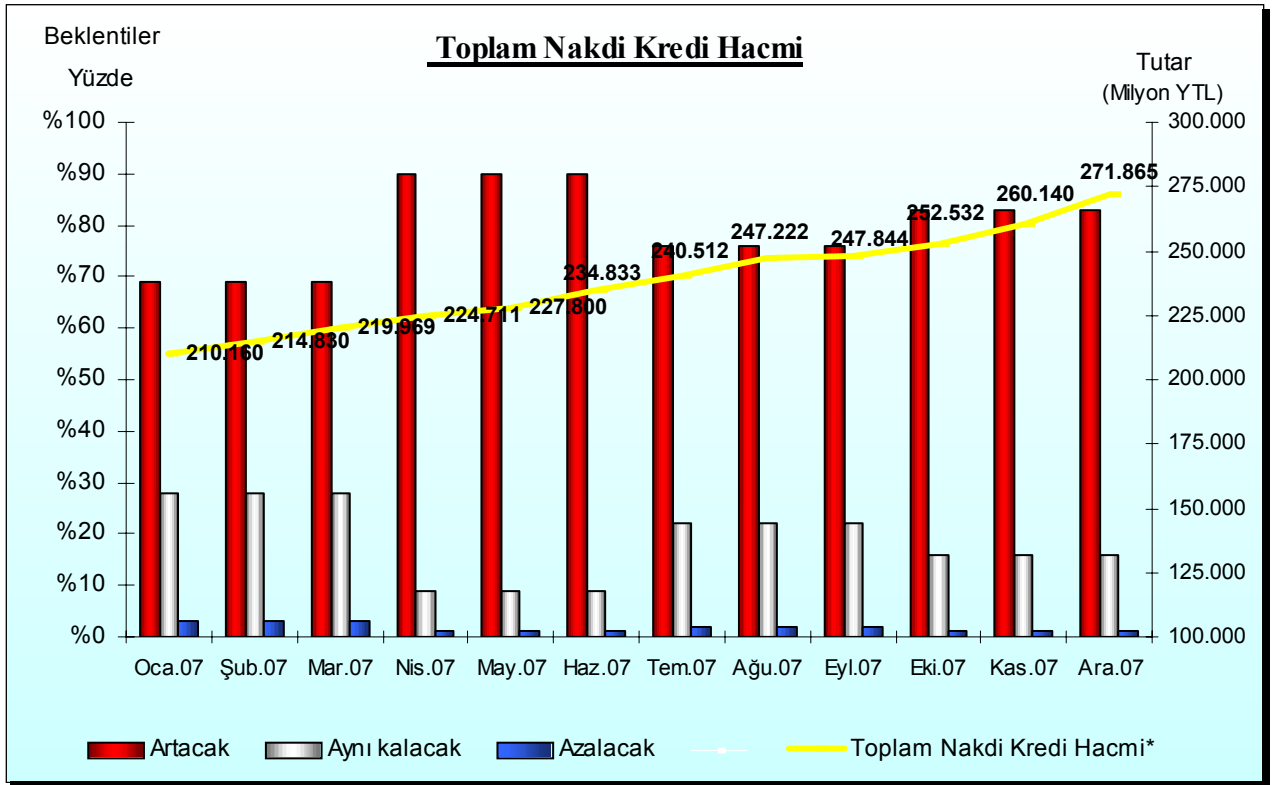
\* Bankaların uyguladıkları üç ay vadeli YTL taşıt, ihtiyaç ve diğer tüketici kredileri faiz oranlarının basit ağırlıklı ortalaması. Kaynak: BDDK

Grafik-58



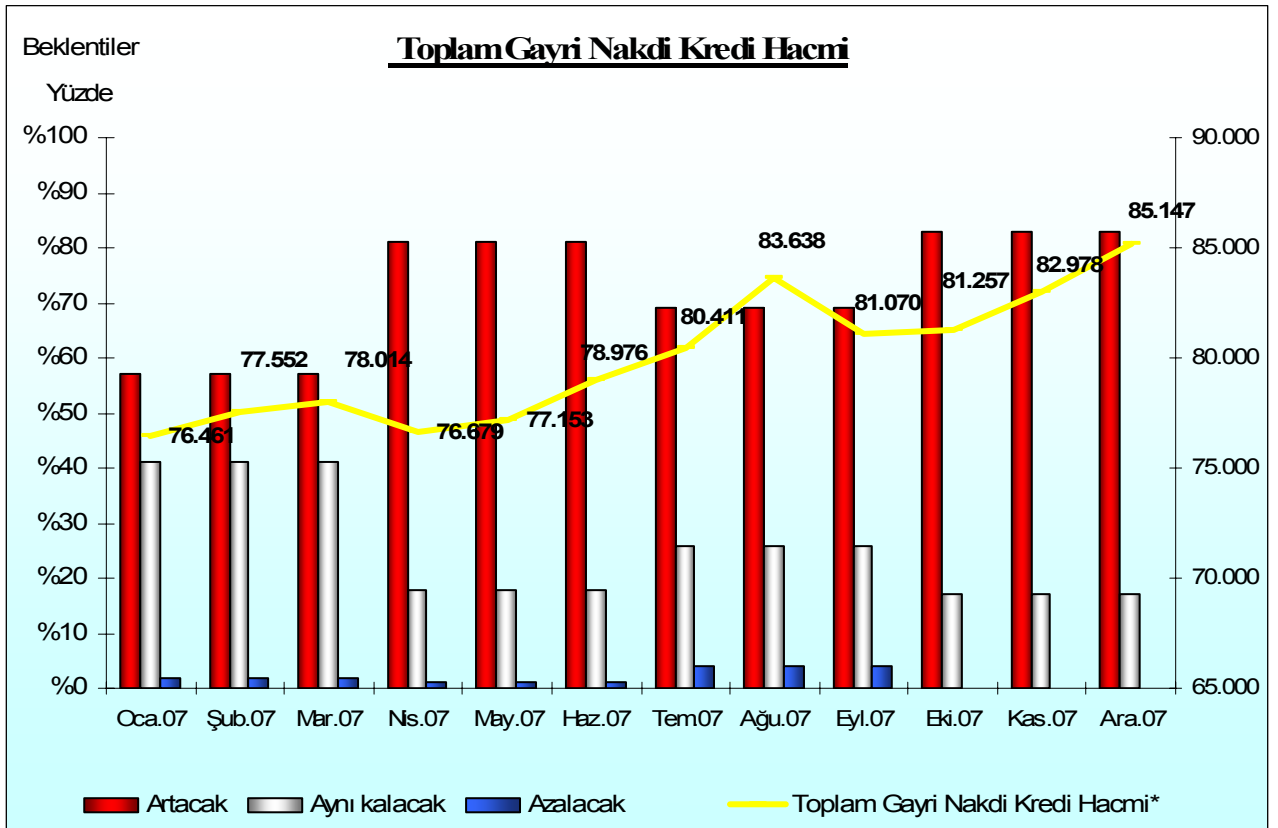
\* Bankaların uyguladıkları kredi kartı faiz oranlarının basit ağırlıklı ortalaması. Kaynak: BDDK

Grafik-59



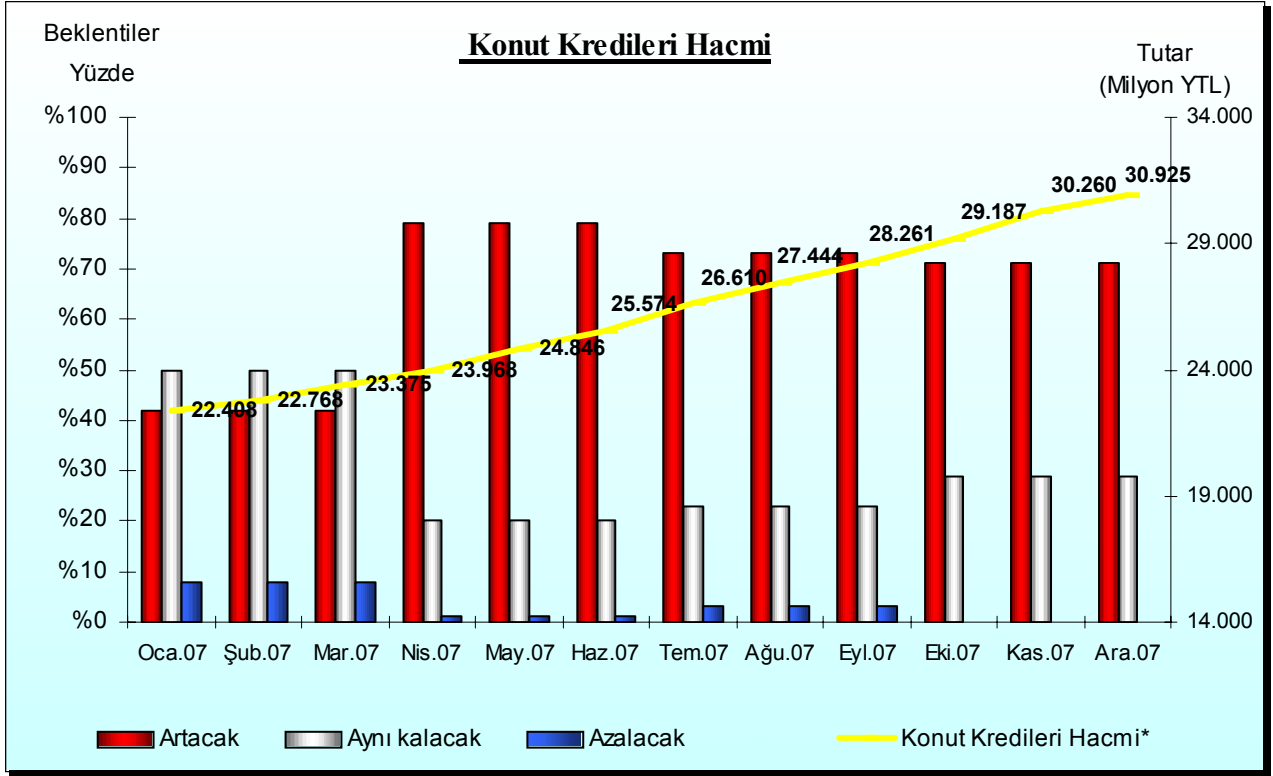
\* Kaynak: BDDK

Grafik-60



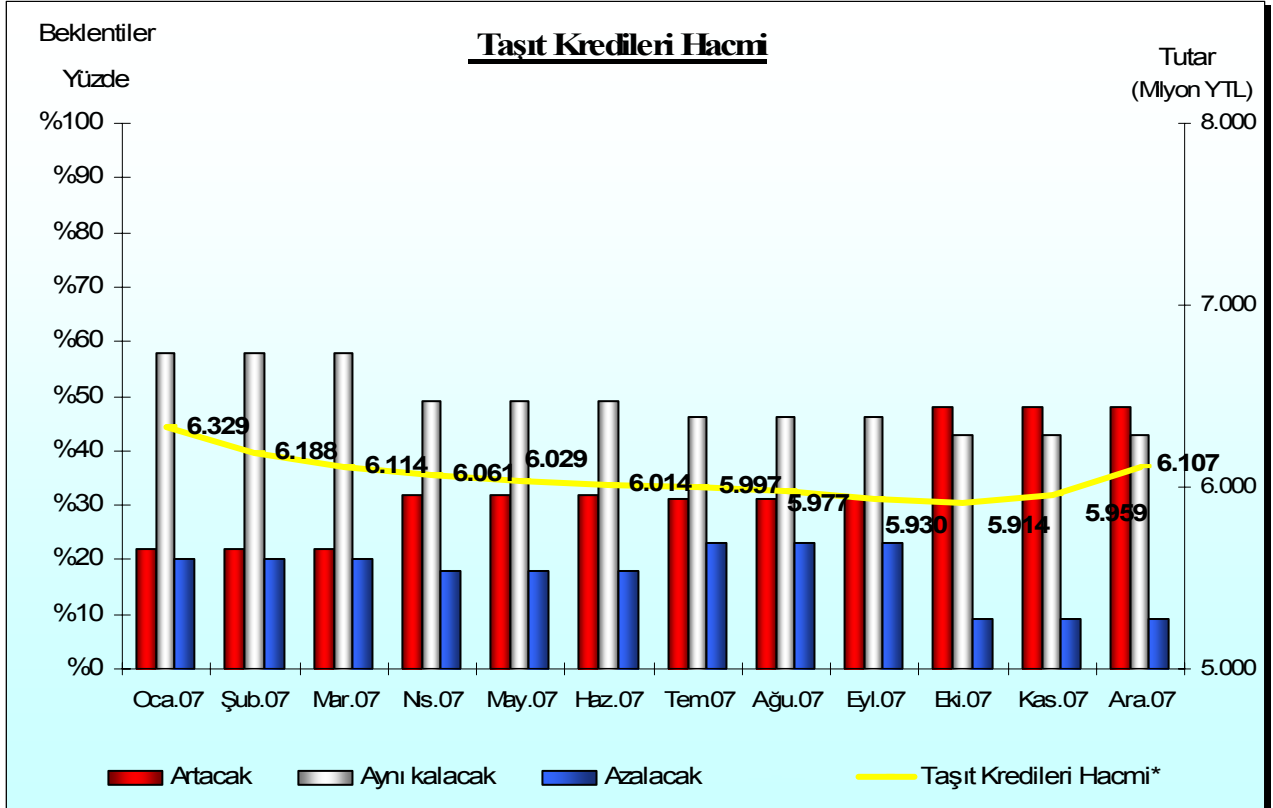
\* Kaynak: BDDK

Grafik-61



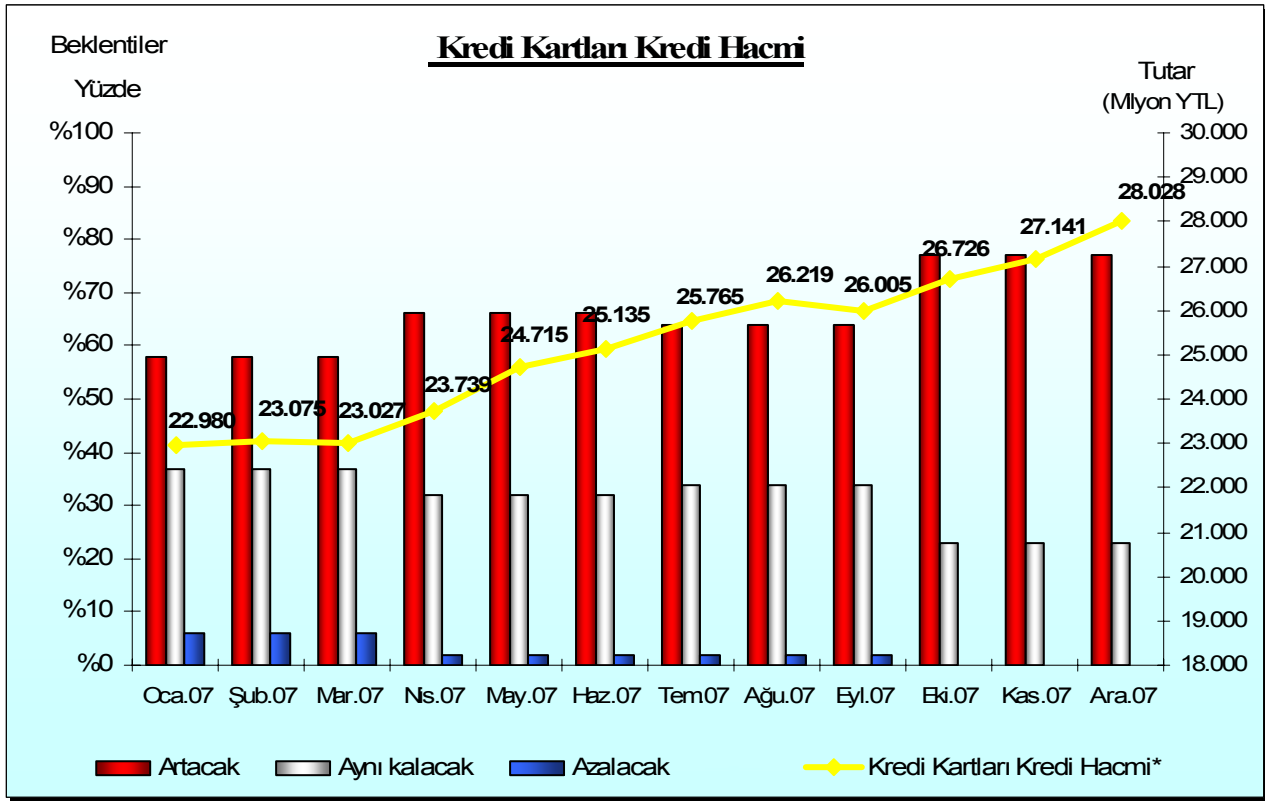
\* Kaynak: BDDK

Grafik-62



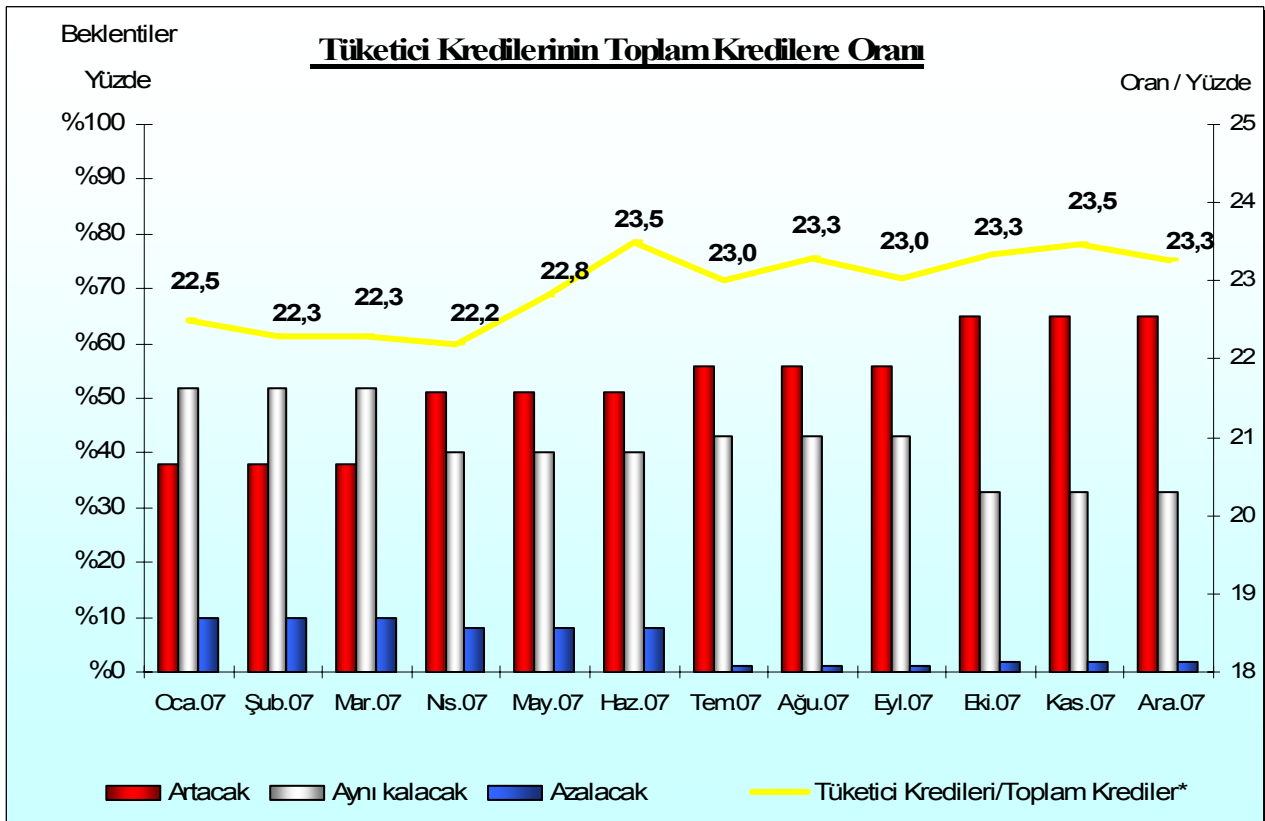
\* Kaynak: BDDK

Grafik-63



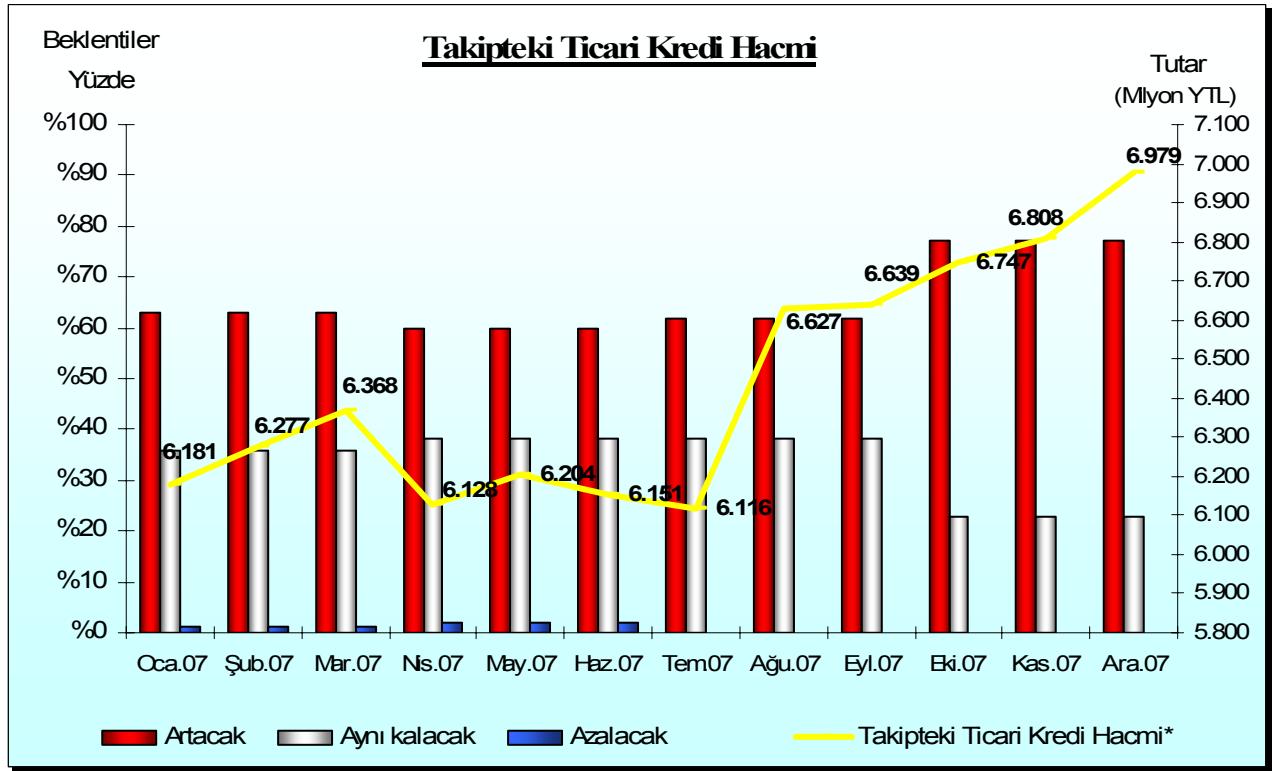
\* Kaynak: BDDK

Grafik-64



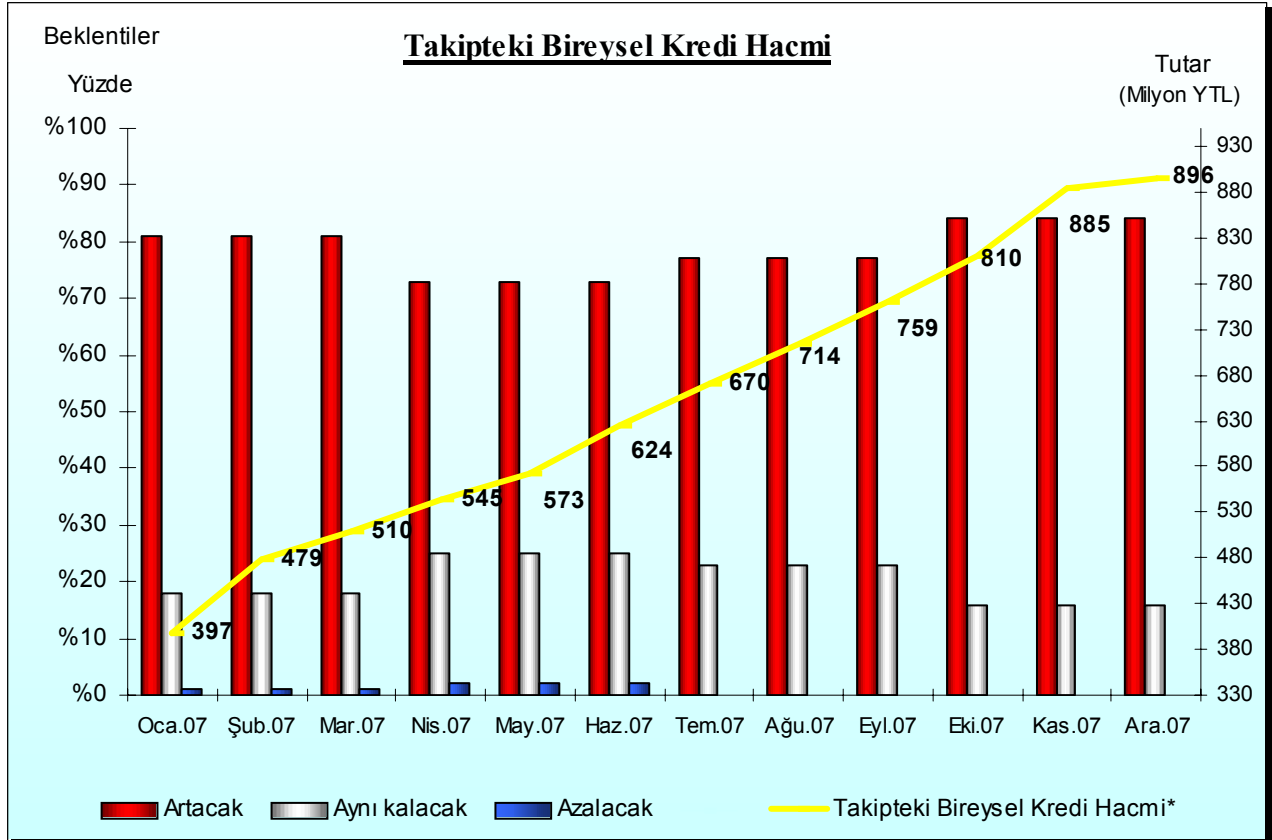
\* Kaynak: BDDK

Grafik-65



\* Kaynak: BDDK

Grafik-66



\* Kaynak: BDDK



BANKACILIK  
DÜZENLEME VE DENETLENME  
KURULUŞU

Atatürk Bulvarı No:191 06680 Kavaklıdere / ANKARA  
Tel: (0312) 455 67 10 Fax: (0312) 424 17 49  
[www.bddk.org.tr](http://www.bddk.org.tr)