



Bankacılık Düzenleme ve Denetleme Kurumu

İnternet Sitesi Erişim İstatistikleri

Bilgi Yönetimi Dairesi

02.01.2012

Sayı - 77

BDDK İnternet Sitesi Erişim İstatistikleri Raporu
02.01.2012

BDDK İnternet Sitesinde Genel Durum				
	Haftalık (26.12.2011 - 01.01.2012)	Aylık (03.12.2011 - 01.01.2012)	3 Aylık (04.10.2011 - 01.01.2012)	Yıllık (02.01.2011 - 01.01.2012)
Toplam Ziyaret Sayısı :	22.390	99.098	285.046	1.125.274
Toplam Erişim Sayısı :	946.353	4.211.029	12.573.944	50.213.651
En yoğun gün :	Aralık 27 2011	Aralık 19 2011	Kasım 10 2011	Mart 22 2011
En yoğun günde erişim sayısı :	185.827	201.581	215.758	476.423
En tenha gün :	Aralık 31 2011	Aralık 31 2011	Kasım 06 2011	Ocak 19 2011
En tenha günde erişim sayısı :	42.568	42.568	42.172	4.330

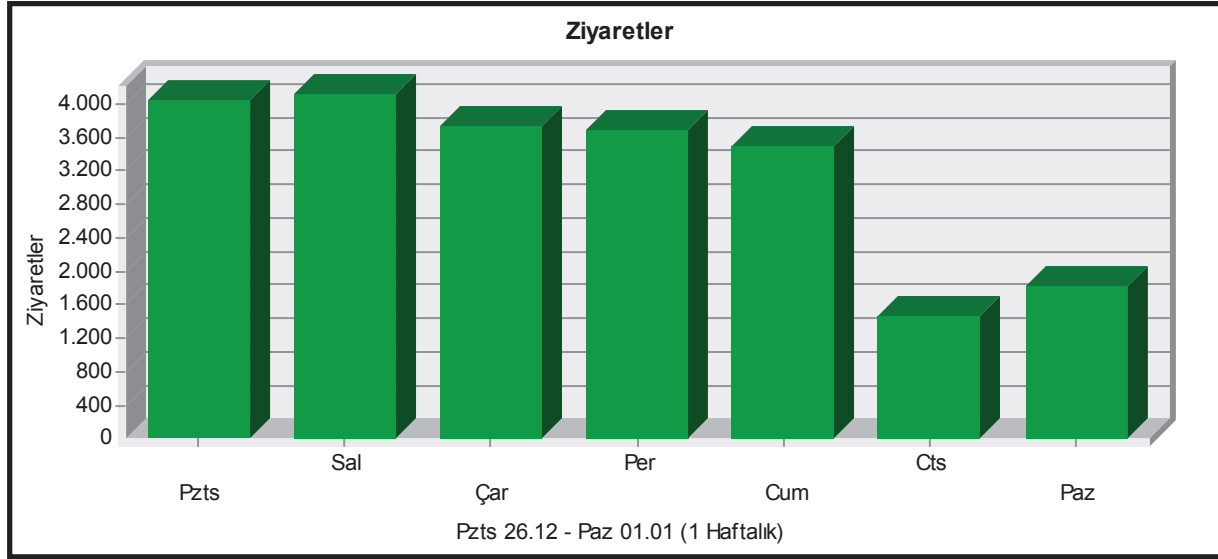
Erişim Sayısı : İnternet Sitesinde sunulmakta olan herhangi bir doküman, resim vb. içeriğe erişim miktarını ifade etmektedir.

Ziyaret Sayısı : İnternet Sitesini ziyaret eden kullanıcı sayısını ifade etmektedir. Aynı kullanıcının aynı gün içerisinde, 30 dakika arayla gerçekleştirdiği erişimler, yeni ziyaret olarak kabul edilmektedir.

BDDK İnternet Sitesine Abone Olan Kullanıcı Sayısı	
Türkçe	2161
İngilizce	26

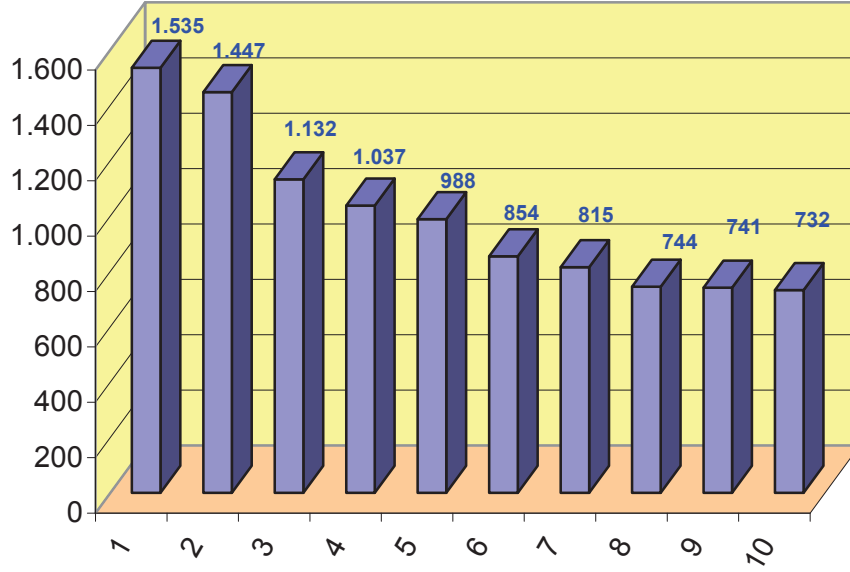
Haftalık (26.12.2011 - 01.01.2012)

Ziyaret Sayısı



Haftalık (26.12.2011 - 01.01.2012)

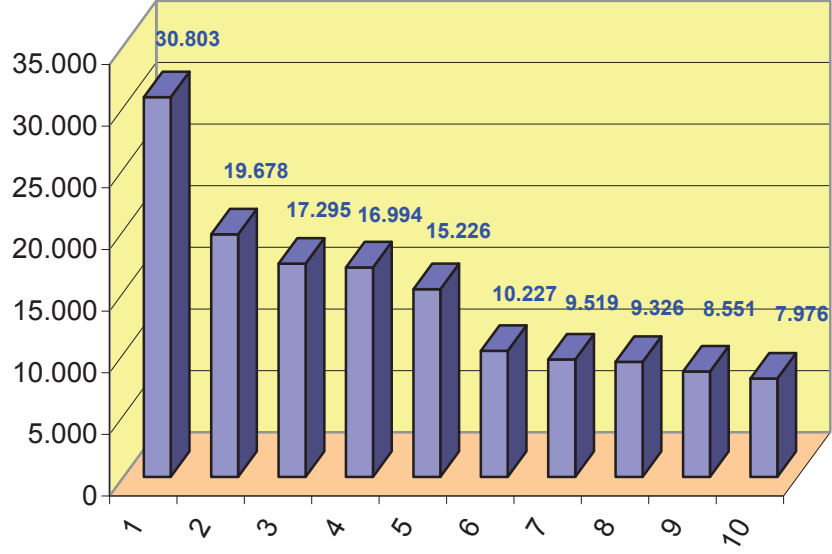
En çok indirilen 10 Doküman



En Çok İndirilen 10 Doküman		İndirilme Sayısı	Ziyaret Sayısı
1	Bankacılık Kanunu	1.535	551
2	Türkiyede Finansal Liberalizasyon ve Finansal Gelişme İlişkisinin Ekonometrik Analizi	1.447	67
3	Türk Bankacılık Sektörü Genel Görünümü -Aralık 2010	1.132	39
4	Finansal Piyasalar Raporu - Eylül 2011	1.037	361
5	Faiz Oranı Getiri Eğrisi Simülasyonu Yöntemleri Ve Bankacılıkta Aktif Pasif Yönetimi Üzerine Etkileri:Türkiye'de Ticari Bankalar Üzerine Bir Uygulama	988	39
6	ARD Çalışma Raporları 2005-7	854	42
7	Türk Bankacılık Sektörü Konut Kredileri Raporu	815	63
8	Türk Bankacılık Sektöründe CAMELS Analizi	744	67
9	Bankalarca Kredilerin ve Diğer Alacakların Niteliklerinin Belirlenmesi ve Bunlar İçin Ayrılacak Karşılıklara İlişkin Usul ve Esaslar Hakkında Yönetmelikte Değişiklik Yapılmasına Dair Yönetmelik	741	334
10	Türk Bankacılık Sektörü Kur Riski Değerlendirme Raporu - Eylül 2011	732	247

Haftalık (26.12.2011 - 01.01.2012)

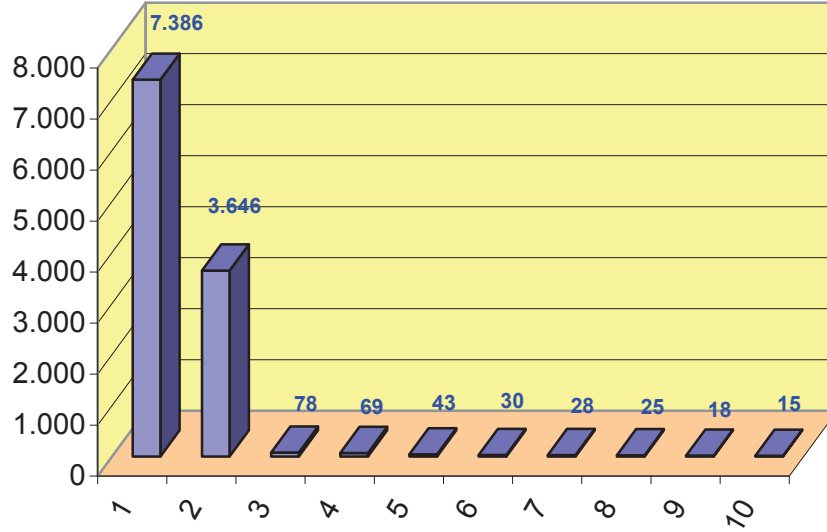
En çok erişen 10 kullanıcı



En çok erişen 10 kullanıcı		Erişim Sayısı	Ziyaret Sayısı
1	Akbank	30.803	24
2	Garanti Teknoloji	19.678	26
3	Adsl	17.295	19
4	Halkbank	16.994	20
5	Türkiye İş Bankası	15.226	20
6	Deniz Destek	10.227	27
7	Türk Telekom ADSL	9.519	4
8	Kurum içi	9.326	5
9	İnternet Servis Sağlayıcı	8.551	42
10	Ziraat Bankası	7.976	21

Haftalık (26.12.2011 - 01.01.2012)

En çok ziyaret eden 10 ülke

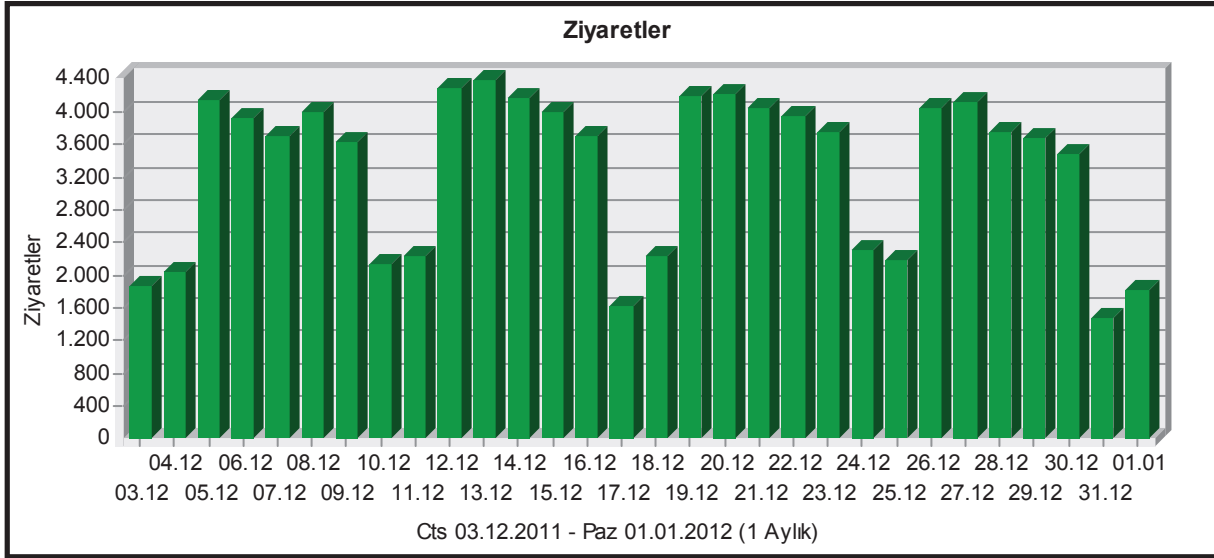


En çok ziyaret eden 10 ülke		Ziyaret Sayısı
1	Türkiye	7.386
2	ABD*	3.646
3	Almanya	78
4	Ukrayna	69
5	Rusya	43
6	Polonya	30
7	Fransa	28
8	Hollanda	25
9	İngiltere	18
10	Hindistan	15

* Kurum içinden ve ABD'den, internet sitesine erişim için aynı "internet protokolü adres bloğu" kullanıldığından, bu iki erişim kaynağı ayrı olarak gösterilememektedir.

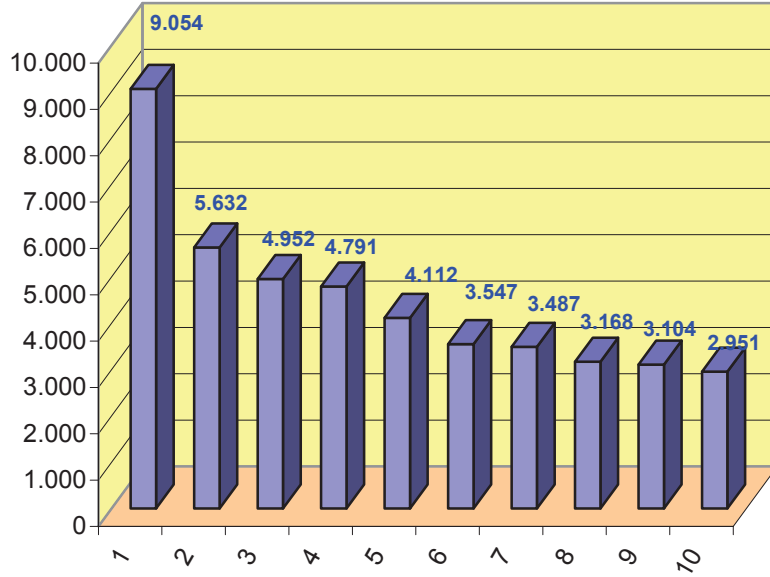
Aylık (03.12.2011 - 01.01.2012)

Ziyaret Sayısı



Aylık (03.12.2011 - 01.01.2012)

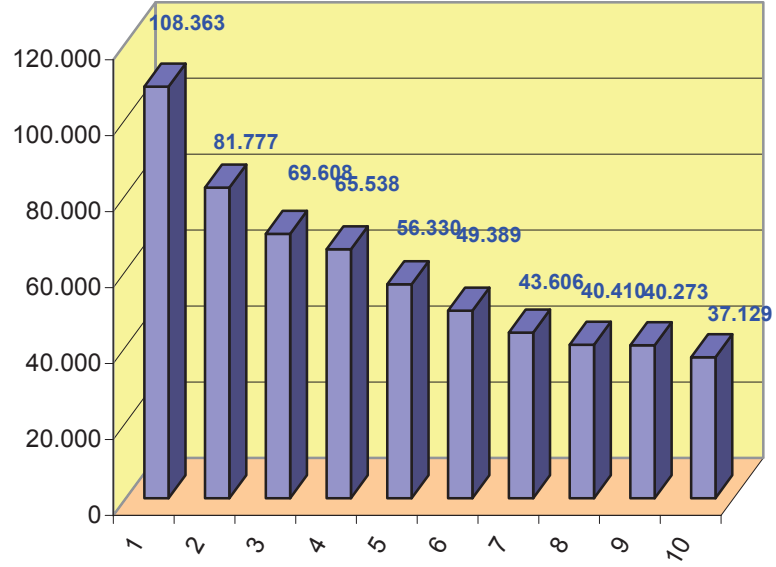
En çok indirilen 10 Doküman



En Çok İndirilen 10 Doküman		İndirilme Sayısı	Ziyaret Sayısı
1	Bankacılık Kanunu	9.054	2.810
2	Faiz Oranı Getiri Eğrisi Simülasyonu Yöntemleri Ve Bankacılıkta Aktif Pasif Yönetimi Üzerine Etkileri: Türkiye'de Ticari Bankalar Üzerine Bir Uygulama	5.632	177
3	Finansal Piyasalar Raporu - Eylül 2011	4.952	1637
4	Türkiyede Finansal Liberalizasyon ve Finansal Gelişme İlişkisinin Ekonometrik Analizi	4.791	283
5	Türk Bankacılık Sektörü Genel Görünümü -Aralık 2010	4.112	167
6	ARD Çalışma Raporları 2005-7	3.547	184
7	Banka Muameleleri Vergisinin Bankacılık Sektöründe Rekabeti Bozucu Etkileri ve Bir Model Önerisi	3.487	224
8	Türk Bankacılık Sisteminde Net Faiz Marjının Modellenmesi	3.168	245
9	Türk Bankacılık Sektörü Konut Kredileri Raporu	3.104	278
10	Türk Bankacılık Sektöründe CAMELS Analizi	2.951	258

Aylık (03.12.2011 - 01.01.2012)

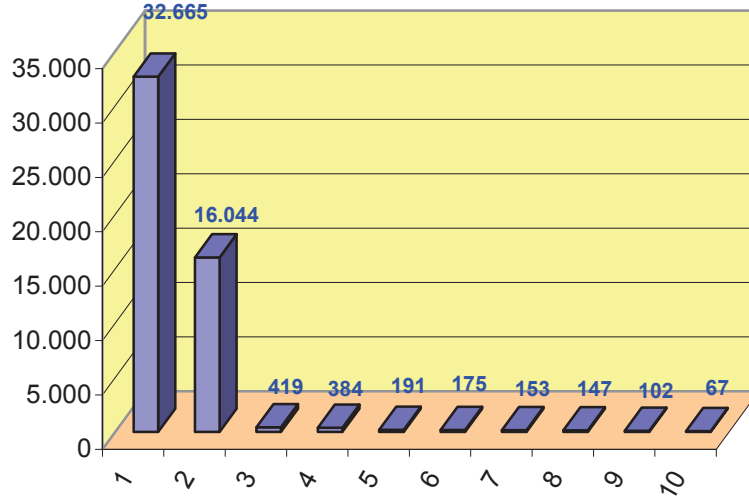
En çok erişen 10 kullanıcı



En çok erişen 10 kullanıcı		Erişim Sayısı	Ziyaret Sayısı
1	Akbank	108.363	91
2	Garanti Teknoloji	81.777	108
3	Halkbank	69.608	86
4	Türkiye İş Bankası	65.538	83
5	Adsl	56.330	100
6	Deniz Destek	49.389	135
7	Kurum içi	43.606	21
8	Vakıfbank	40.410	83
9	İnternet Servis Sağlayıcı	40.273	184
10	Rapid Switch	37.129	32

Aylık (03.12.2011 - 01.01.2012)

En çok ziyaret eden 10 ülke

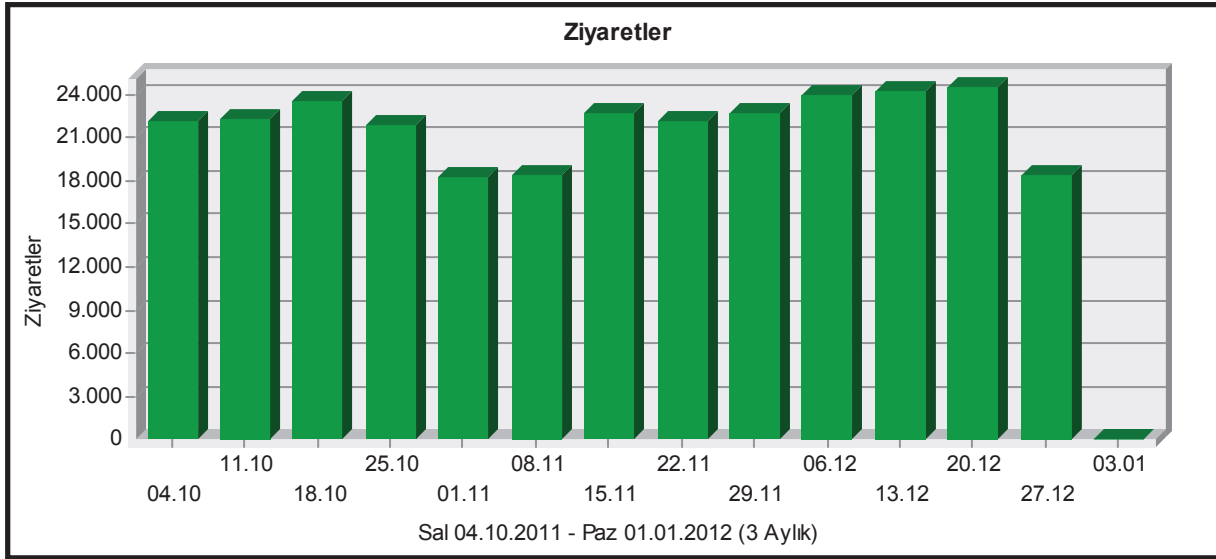


En çok ziyaret eden 10 ülke		Ziyaret Sayısı
1	Türkiye	32.665
2	ABD *	16.044
3	İsveç	419
4	Almanya	384
5	Rusya	191
6	Ukrayna	175
7	Hollanda	153
8	İngiltere	147
9	Fransa	102
10	Polonya	67

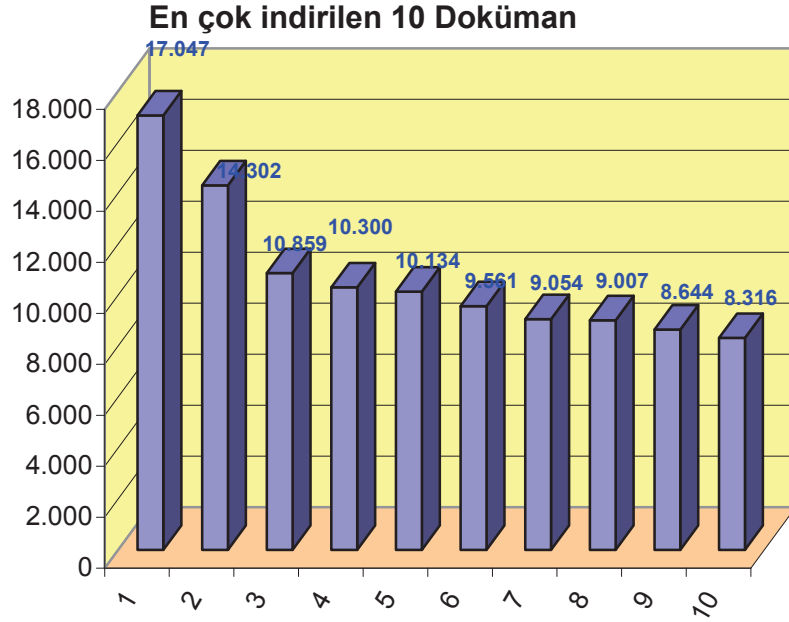
* Kurum içinden ve ABD'den, internet sitesine erişim için aynı "internet protokolü adres bloğu" kullanıldığından, bu iki erişim kaynağı ayrı olarak gösterilememektedir.

3 Aylık (04.10.2011 - 01.01.2012)

Ziyaret Sayısı



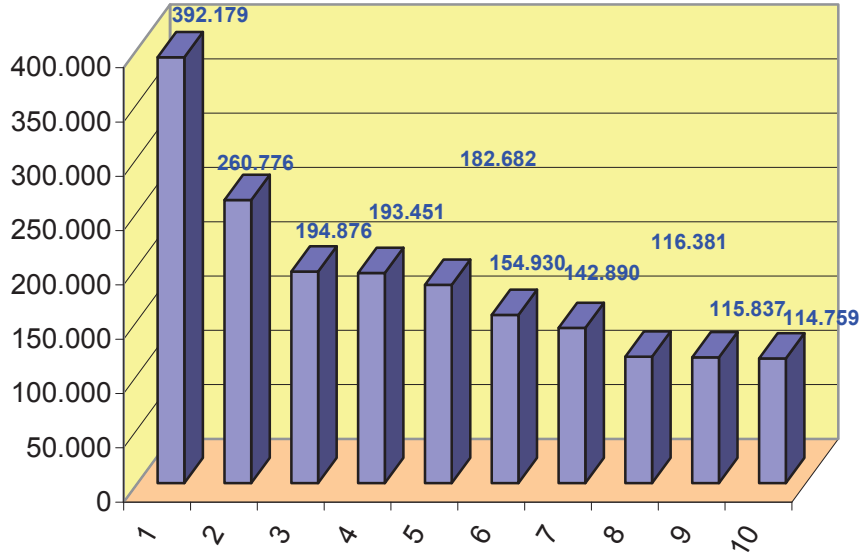
3 Aylık (04.10.2011 - 01.01.2012)



En Çok İndirilen 10 Doküman		İndirilme Sayısı	Ziyaret Sayısı
1	Bankacılık Kanunu	17.047	5.622
2	Faiz Oranı Getiri Eğrisi Simülasyonu Yöntemleri Ve Bankacılıkta Aktif Pasif Yönetimi Üzerine Etkileri: Türkiye'de Ticari Bankalar Üzerine Bir Uygulama	14.302	440
3	Türkiyede Finansal Liberalizasyon ve Finansal Gelişme İlişkisinin Ekonometrik Analizi	10.859	652
4	Türk Bankacılık Sisteminde Net Faiz Marjının Modellenmesi	10.300	755
5	Türk Bankacılık Sektörü Genel Görünümü -Aralık 2010	10.134	468
6	Banka Muameleleri Vergisinin Bankacılık Sektöründe Rekabeti Bozucu Etkileri ve Bir Model Önerisi	9.561	577
7	Bankacılık Kanunu	9.054	2810
8	Finansal Piyasalar Raporu - Haziran 2011	9.007	3256
9	Türk Bankacılık Sektörü Konut Kredileri Raporu	8.644	806
10	Türk Bankacılık Sektöründe CAMELS Analizi	8.316	724

3 Aylık (04.10.2011 - 01.01.2012)

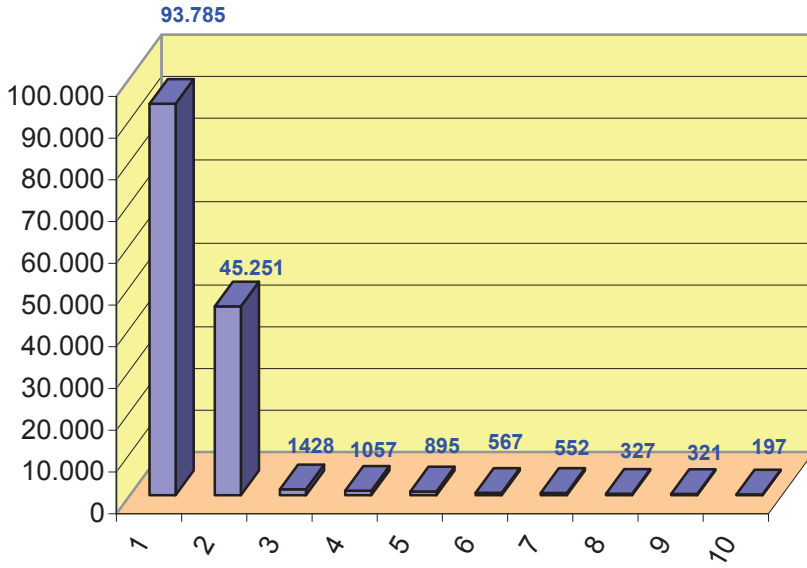
En çok erişen 10 kullanıcı



En çok erişen 10 kullanıcı		Erişim Sayısı	Ziyaret Sayısı
1	Akbank	392.179	262
2	Garanti Teknoloji	260.776	321
3	Halkbank	194.876	229
4	Adsl	193.451	316
5	Türkiye İş Bankası	182.682	295
6	Deniz Destek	154.930	411
7	Kurum içi	142.890	77
8	Vakıfbank	116.381	247
9	Rapid Switch	115.837	98
10	İnternet Servis Sağlayıcı	114.759	550

3 Aylık (04.10.2011 - 01.01.2012)

En çok ziyaret eden 10 ülke

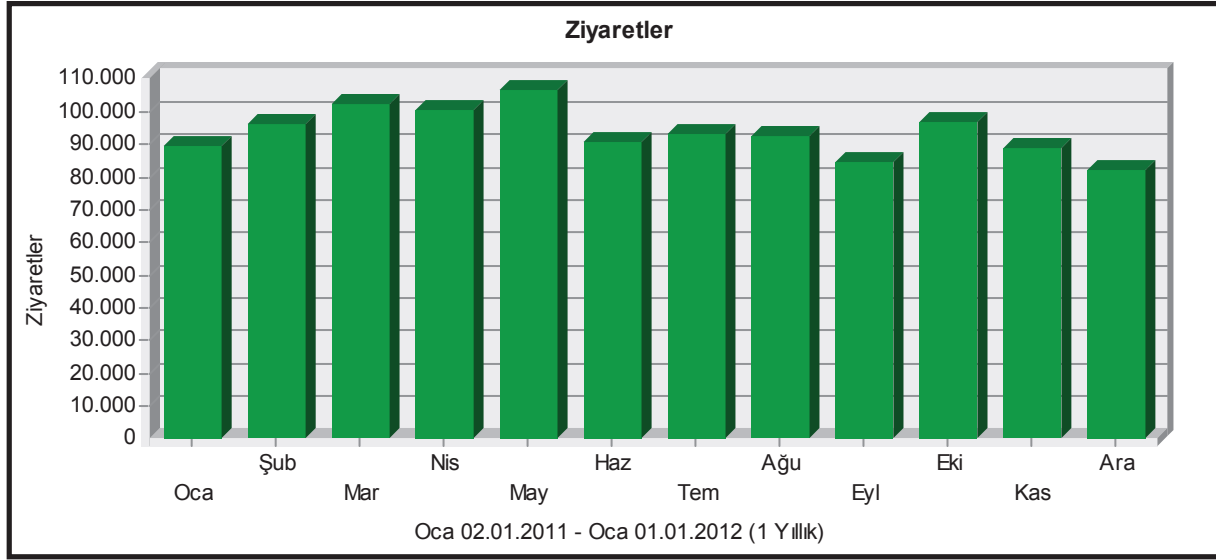


En çok ziyaret eden 10 ülke		Ziyaret Sayısı
1	Türkiye	93.785
2	ABD*	45.251
3	İsveç	1428
4	Almanya	1057
5	Rusya	895
6	İngiltere	567
7	Hollanda	552
8	Fransa	327
9	Ukrayna	321
10	Çin	197

* Kurum içinden ve ABD'den, internet sitesine erişim için aynı "internet protokolü adres bloğu" kullanıldığından, bu iki erişim kaynağı ayrı olarak gösterilememektedir.

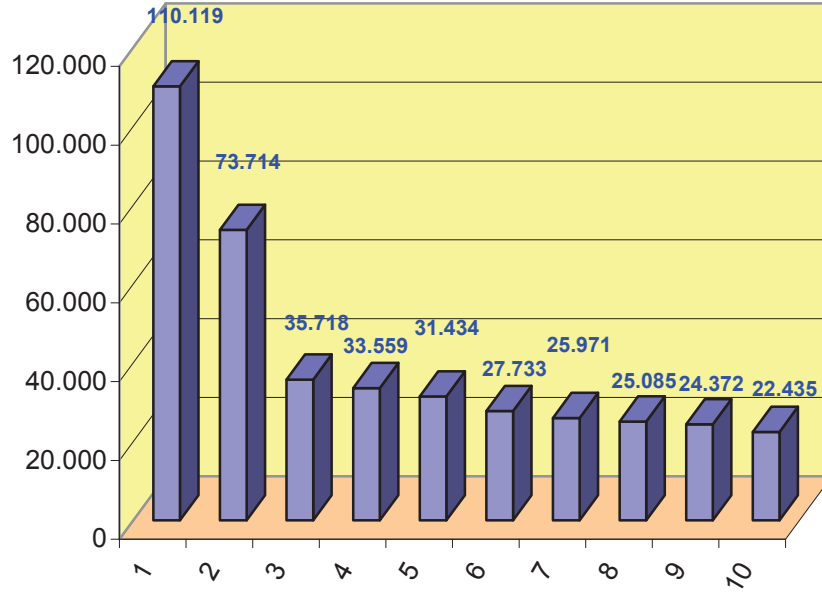
Yıllık (02.01.2011 - 01.01.2012)

Ziyaret Sayısı



Yıllık (02.01.2011 - 01.01.2012)

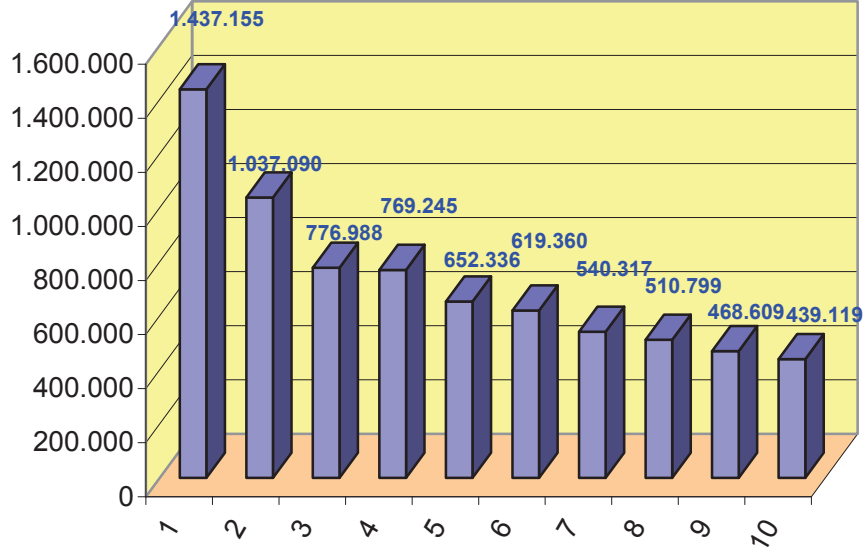
En çok indirilen 10 Doküman



En Çok İndirilen 10 Doküman		İndirilme Sayısı	Ziyaret Sayısı
1	Türk Bankacılık Sektörü Genel Görünümü -Aralık 2010	110.119	5.472
2	Bankacılık Kanunu	73.714	23.215
3	Banka Muameleleri Vergisinin Bankacılık Sektöründe Rekabeti Bozucu Etkileri ve Bir Model Önerisi	35.718	1.866
4	Türkiyede Finansal Liberalizasyon ve Finansal Gelişme İlişkisinin Ekonometrik Analizi	33.559	2.130
5	Bankacılık Kanunu - (Yayın)	31.434	2.887
6	Krizden İstikrara Türkiye Tecrübesi (İkinci Baskı)	27.733	1.964
7	Sermaye Ölçümü ve Sermaye Standartlarının Uluslararası Düzeyde Birbiriyle Uyumlaştırılması - Yeni Basel Sermaye Uzlaşısı (Türkçe Çeviri)	25.971	1.097
8	Faiz Oranı Getiri Eğrisi Simülasyonu Yöntemleri Ve Bankacılıkta Aktif PasifYönetimi Üzerine Etkileri:Türkiye'de Ticari Bankalar ÜzerineBir Uygulama	25.085	770
9	Türk Bankacılık Sisteminde Net Faiz Marjının Modellenmesi	24.372	2.005
10	Avrupa Birliğine Tam Üyelik Sürecinde Türk Bankacılık Sektörü - 2	22.435	1.294

Yıllık (02.01.2011 - 01.01.2012)

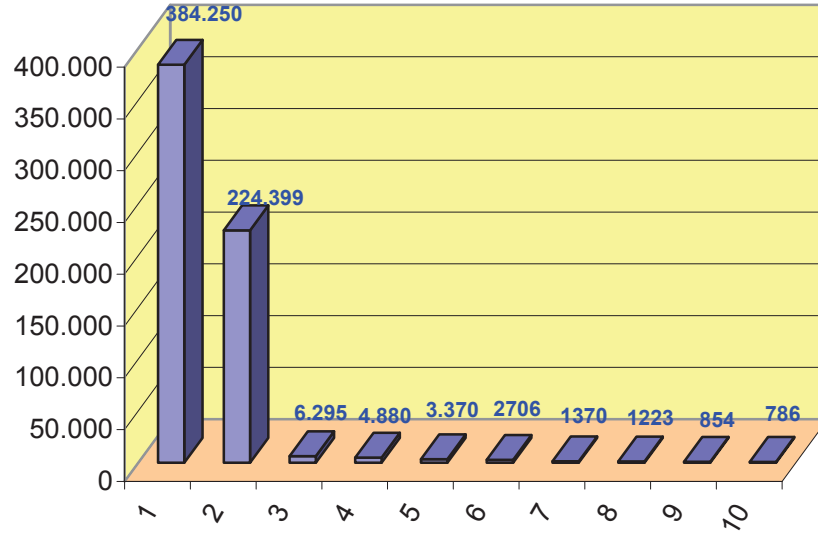
En çok erişen 10 kullanıcı



En çok erişen 10 kullanıcı		Erişim Sayısı	Ziyaretçi Sayısı
1	Akbank	1.437.155	1.204
2	Türkiye İş Bankası	1.037.090	1.233
3	Adsl	776.988	1.243
4	Garanti Teknoloji	769.245	1.597
5	Halkbank	652.336	1.036
6	Deniz Destek	619.360	1.722
7	İnternet Servis Sağlayıcı	540.317	2.616
8	Rapid Switch	510.799	389
9	Vakıfbank	468.609	1.001
10	Al Baraka Türk Katılım Bankası	439.119	1.213

Yıllık (02.01.2011 - 01.01.2012)

En çok ziyaret eden 10 ülke



En çok ziyaret eden 10 ülke		Ziyaret Sayısı
1	Türkiye	384.250
2	ABD *	224.399
3	İsveç	6.295
4	Rusya	4.880
5	Almanya	3.370
6	İngiltere	2.706
7	Japonya	1.370
8	Hollanda	1.223
9	Fransa	854
10	Yunanistan	786

* Kurum içinden ve ABD'den, internet sitesine erişim için aynı "internet protokolü adres bloğu" kullanıldığından, bu iki erişim kaynağı ayrı olarak gösterilememektedir.

FİNTÜRK –Finansal Türkiye Haritası

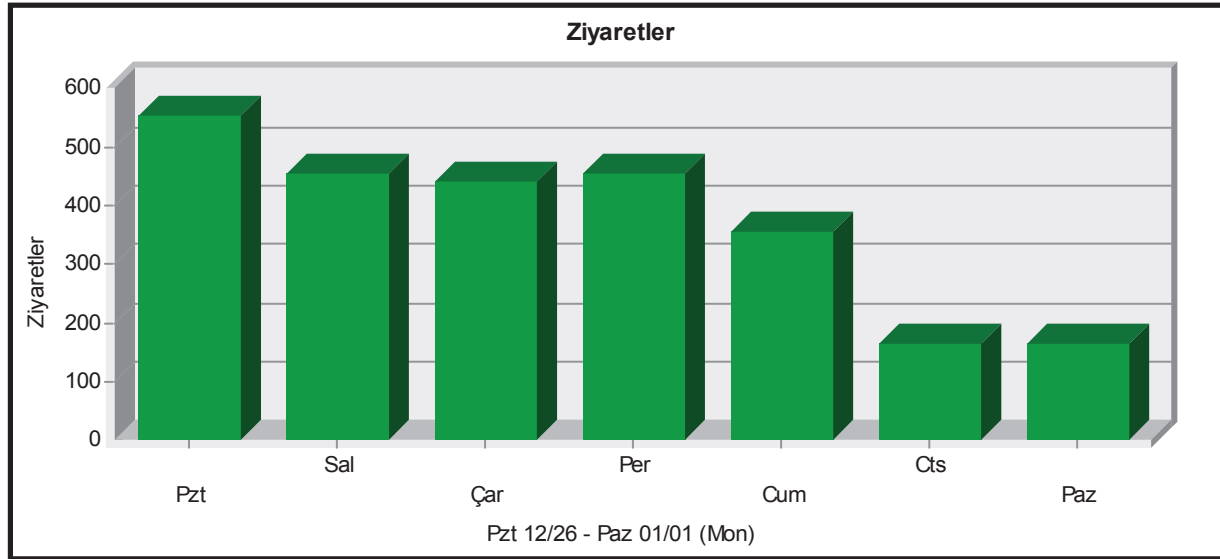
Haftalık Bülten Uygulamaları

Erişim İstatistikleri

Haftalık (12/26/2011 - 01/01/2012)

	Erişim Sayısı	Ziyaret Sayısı	Sorgu Sayısı ***
FİNTURK Uygulaması	11933	496	1807
Haftalık Bülten Uygulaması	4765	343	*
İnteraktif Aylık Bülten	3844	406	*

Ziyaret Sayısı **



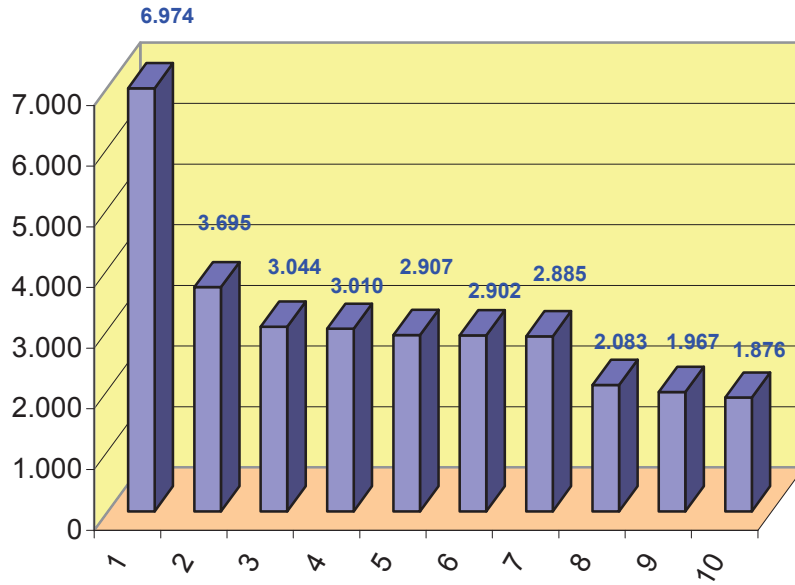
* Bu Uygulamalar için Üretilmemektedir.

**FİNTÜRK,Haftalık Bülten ve İnteraktif Aylık Bülten uygulamaları için toplam ziyaret grafiği

*** FİNTÜRK Uygulamasında oluşturulan finansal harita sayısı

Haftalık (12/26/2011 - 01/01/2012)

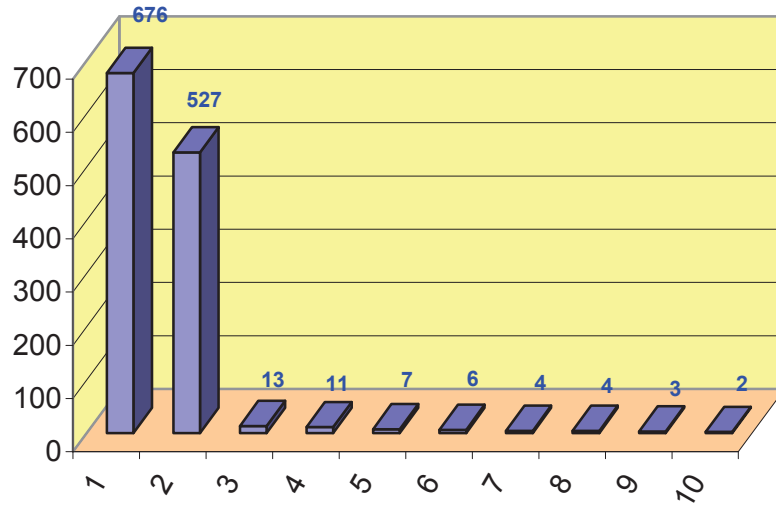
En çok erişen 10 kullanıcı



En çok erişen 10 kullanıcı		Erişim Sayısı	Ziyaret Sayısı
1	Türkiye İş Bankası	6.974	27
2	Garanti Bankası	3.695	30
3	Halkbank	3.044	30
4	Akbank	3.010	20
5	Vakıfbank	2.907	28
6	Ziraat Bankası	2.902	32
7	Deniz Destek	2.885	25
8	Kuveyt Türk Katılım Bankası	2.083	23
9	Adsl	1.967	30
10	Al Baraka Türk Katılım Bankası 2	1.876	22

Haftalık (12/26/2011 - 01/01/2012)

En çok ziyaret eden 10 ülke



En çok ziyaret eden 10 ülke		Ziyaret Sayısı
1	Türkiye	676
2	ABD *	527
3	Polonya	13
4	Ukrayna	11
5	Almanya	7
6	İngiltere	6
7	Rusya	4
8	Şili	4
9	Singapur	3
10	Belçika	2

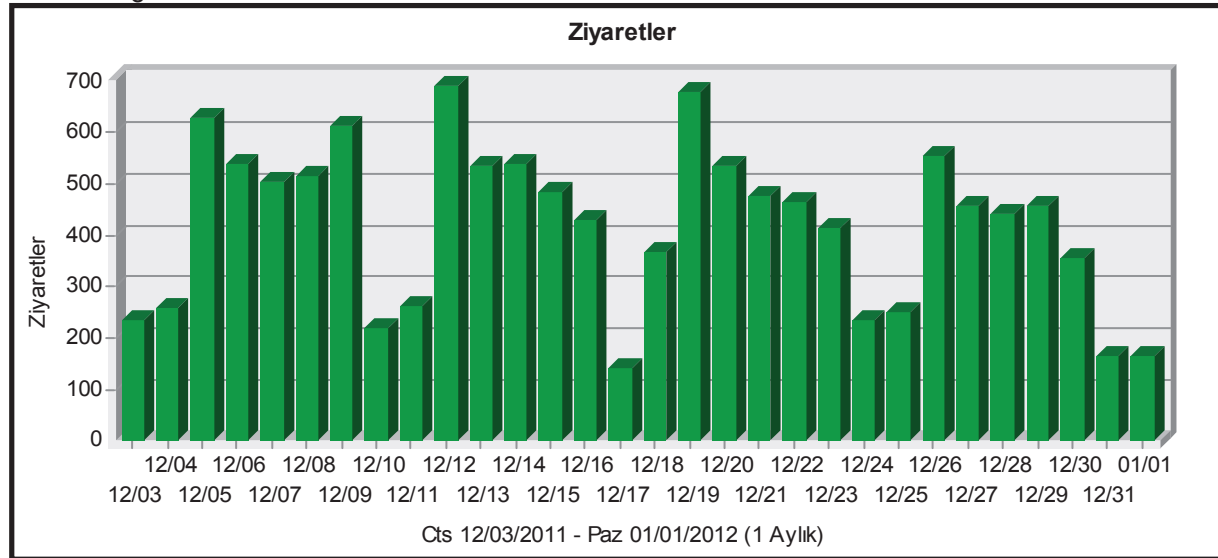
* Kurum içinden ve ABD'den, internet sitesine erişim için aynı "internet protokolü adres bloğu" kullanıldığından, bu iki erişim kaynağı ayrı olarak gösterilememektedir.

Aylık (12/03/2011 - 01/01/2012)

	Erişim Sayısı	Ziyaret Sayısı	Sorgu Sayısı ***
FİNTURK Uygulaması	73476	2426	10066
Haftalık Bülten Uygulaması	23961	1580	*
İnteraktif Aylık Bülten	19459	2508	*

Ziyaret Sayısı **

8



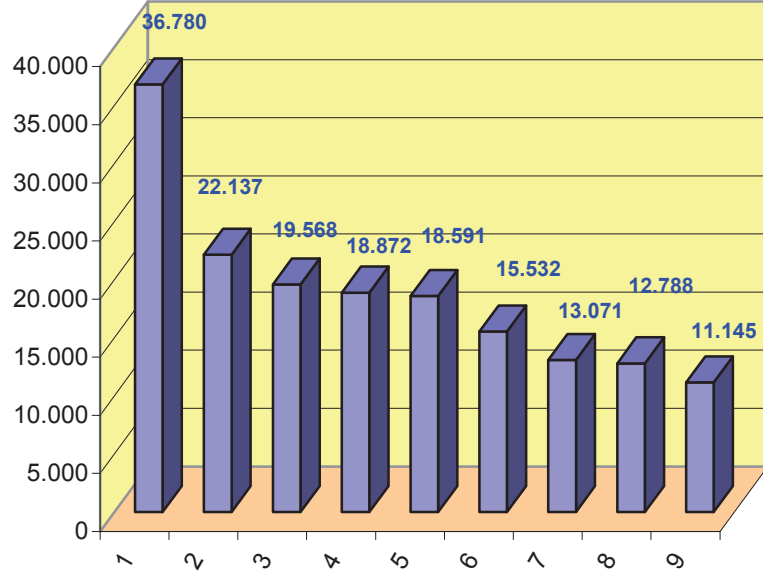
* Bu Uygulamalar için Üretilmemektedir.

**FİNTÜRK,Haftalık Bülten ve İnteraktif Aylık Bülten uygulamaları için toplam ziyaret grafiği

*** FİNTÜRK Uygulamasında oluşturulan finansal harita sayısı

Aylık (12/03/2011 - 01/01/2012)

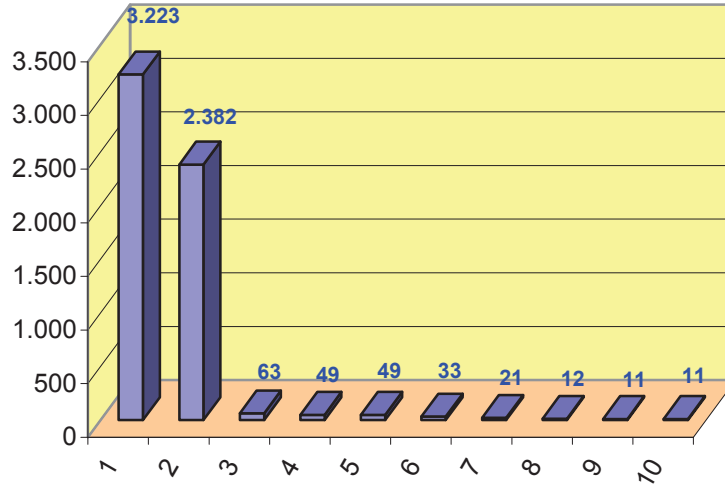
En çok erişen 10 kullanıcı



En çok erişen 10 kullanıcı		Erişim Sayısı	Ziyaret Sayısı
1	Türkiye İş Bankası	36.780	107
2	Akbank	22.137	92
3	Halkbank	19.568	115
4	Vakıfbank	18.872	93
5	Deniz Destek	18.591	124
6	Garanti Bankası	15.532	115
7	Türk Ekonomi Bankası	13.071	94
8	Adsl	12.788	116
9	Ziraat Bankası	11.145	102
10	Ziraat Bankası	10.985	111

Aylık (12/03/2011 - 01/01/2012)

En çok ziyaret eden 10 ülke



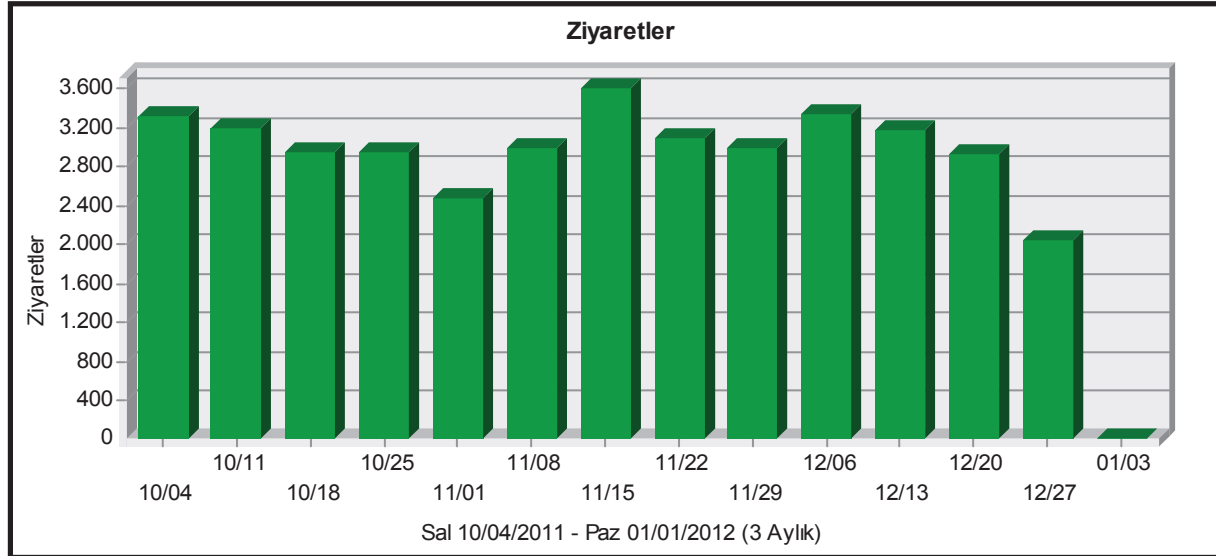
En çok ziyaret eden 10 ülke		Ziyaret Sayısı
1	Türkiye	3.223
2	ABD*	2.382
3	Polonya	63
4	İngiltere	49
5	Ukrayna	49
6	Almanya	33
7	Rusya	21
8	Hindistan	12
9	Hollanda	11
10	İsveç	11

* Kurum içinden ve ABD'den, internet sitesine erişim için aynı "internet protokolü adres bloğu" kullanıldığından, bu iki erişim kaynağı ayrı olarak gösterilememektedir.

3 Aylık (10/04/2011 - 01/01/2012)

	Erişim Sayısı	Ziyaret Sayısı	Sorgu Sayısı ***
FİNTURK Uygulaması	284183	8126	37244
Haftalık Bülten Uygulaması	80497	5238	*
İnteraktif Aylık Bülten	57250	7732	*

Ziyaret Sayısı **



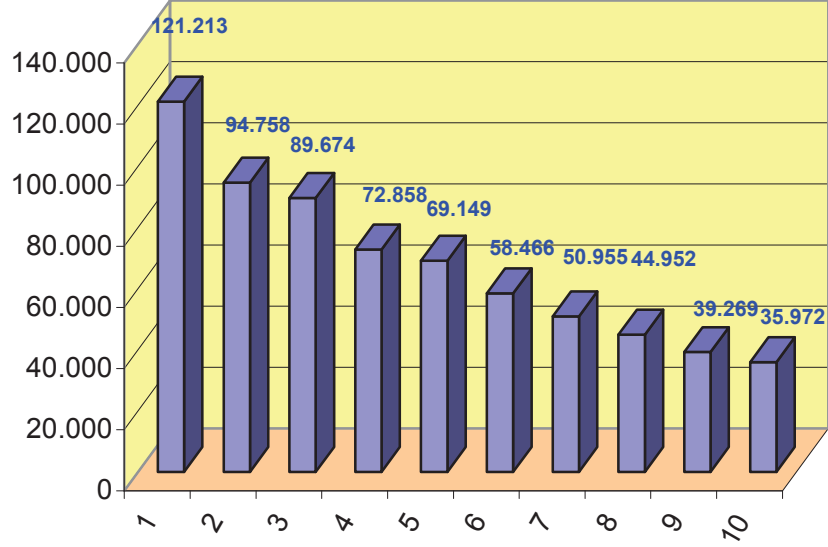
* Bu Uygulamalar için Üretilmemektedir.

**FİNTÜRK,Haftalık Bülten ve İnteraktif Aylık Bülten uygulamaları için toplam ziyaret grafiği

*** FİNTÜRK Uygulamasında oluşturulan finansal harita sayısı

3 Aylık (10/04/2011 - 01/01/2012)

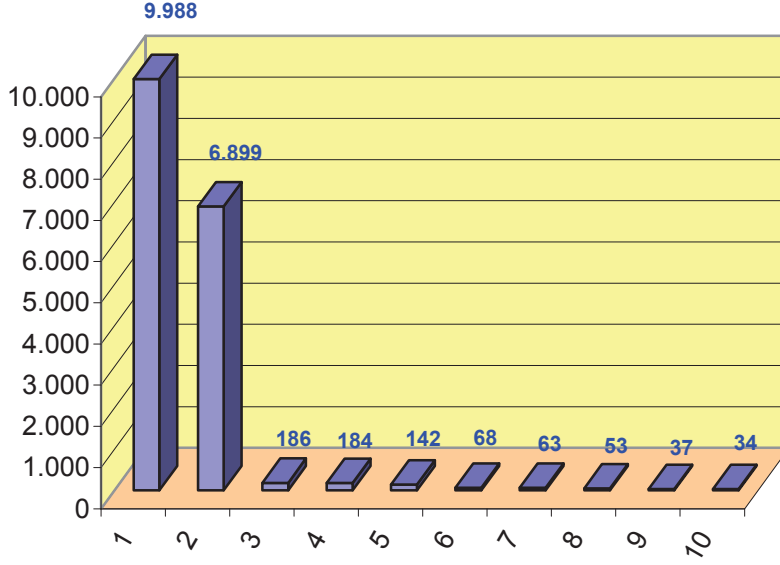
En çok erişen 10 kullanıcı



En çok erişen 10 kullanıcı		Erişim Sayısı	Ziyaret Sayısı
1	Türkiye İş Bankası	121.213	320
2	Halkbank	94.758	311
3	Akbank	89.674	323
4	Garanti Bankası	72.858	329
5	Deniz Destek	69.149	389
6	Vakıfbank	58.466	338
7	Adsl	50.955	330
8	Ziraat Bankası	44.952	329
9	Akbank 2	39.269	283
10	Türk Ekonomi Bankası	35.972	325

3 Aylık (10/04/2011 - 01/01/2012)

En çok ziyaret eden 10 ülke



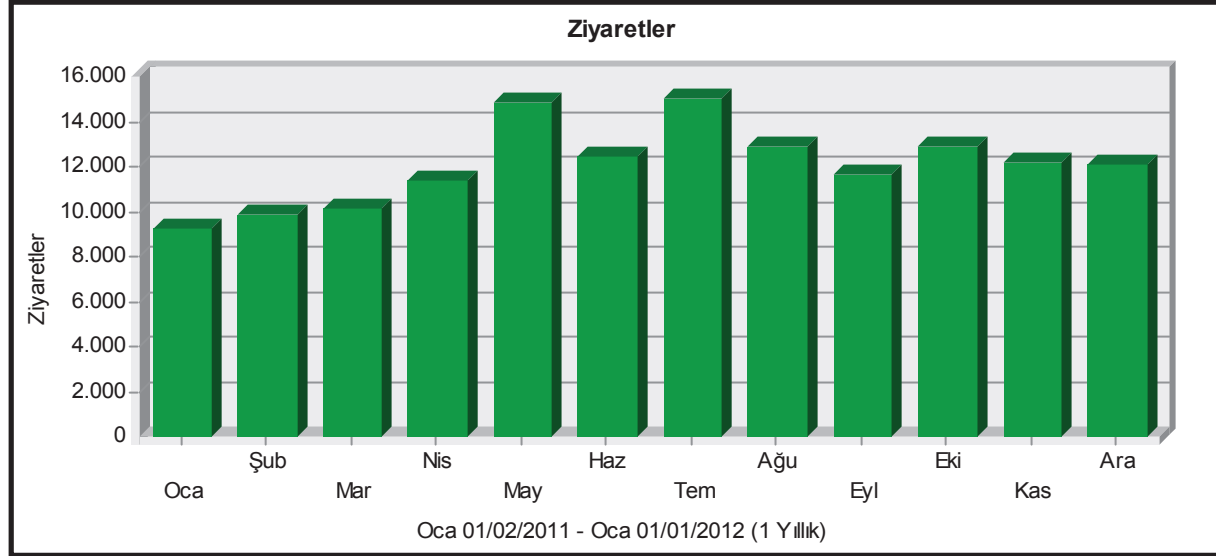
En çok ziyaret eden 10 ülke		Ziyaret Sayısı
1	Türkiye	9.988
2	ABD*	6.899
3	Polonya	186
4	İngiltere	184
5	Rusya	142
6	Almanya	68
7	Ukrayna	63
8	Hollanda	53
9	Fransa	37
10	İsveç	34

* Kurum içinden ve ABD'den, internet sitesine erişim için aynı "internet protokolü adres bloğu" kullanıldığından, bu iki erişim kaynağı ayrı olarak gösterilememektedir.

Yıllık (01/02/2011 - 01/01/2012)

	Erişim Sayısı	Ziyaret Sayısı	Sorgu Sayısı ***
FİNTURK Uygulaması	1572463	34590	348879
Haftalık Bülten Uygulaması	327199	22470	*
İnteraktif Aylık Bülten	225880	30720	*

Ziyaret Sayısı **



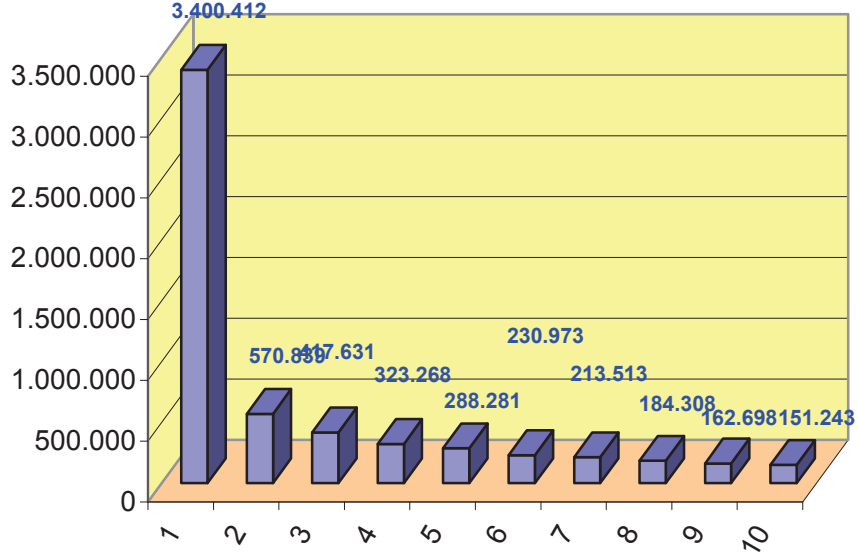
* Bu Uygulamalar için Üretilmemektedir.

**FİNTÜRK,Haftalık Bülten ve İnteraktif Aylık Bulten uygulamaları için toplam ziyaret grafiği

*** FİNTÜRK Uygulamasında oluşturulan finansal harita sayısı

Yıllık (01/02/2011 - 01/01/2012)

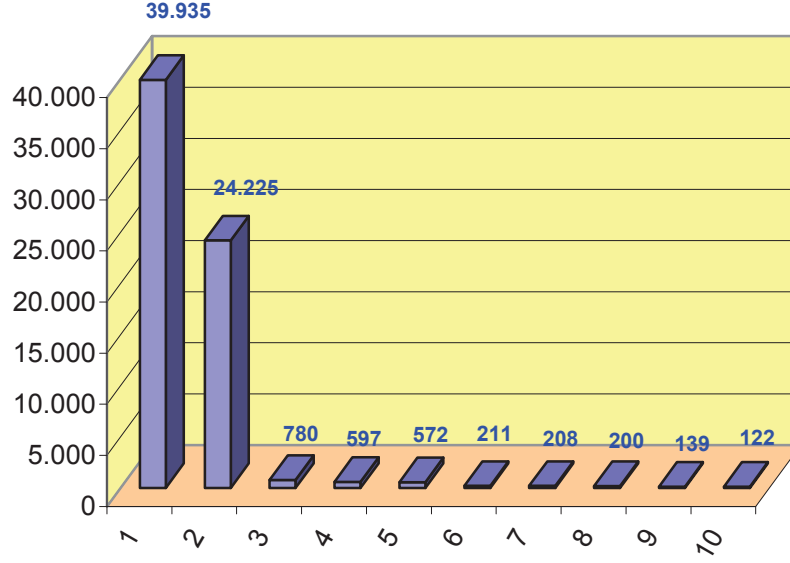
En çok erişen 10 kullanıcı



En çok erişen 10 kullanıcı		Erişim Sayısı	Ziyaretçi Sayısı
1	Halkbank	3.400.412	1.298
2	Türkiye İş Bankası	570.839	1.274
3	Akbank	417.631	1.399
4	Garanti Bankası	323.268	1.408
5	Deniz Destek	288.281	1.564
6	Vakıfbank	230.973	1.353
7	Adsl	213.513	1.422
8	Akbank 2	184.308	1.240
9	Ziraat Bankası	162.698	1.310
10	Kuveyt Türk Katılım Bankası	151.243	1.403

Yıllık (01/02/2011 - 01/01/2012)

En çok ziyaret eden 10 ülke



En çok ziyaret eden 10 ülke		Ziyaret Sayısı
1	Türkiye	39.935
2	ABD *	24.225
3	Rusya	780
4	İngiltere	597
5	Polonya	572
6	Japonya	211
7	Fransa	208
8	Almanya	200
9	İsveç	139
10	Hollanda	122

* Kurum içinden ve ABD'den, internet sitesine erişim için aynı "internet protokolü adres bloğu" kullanıldığından, bu iki erişim kaynağı ayrı olarak gösterilememektedir.