



BANKACILIK
DÜZENLEME VE DENETLEME
KURUMU

BANKACILIK SEKTÖRÜ YÖNETİCİ KESİMİ BEKLENTİ ANKETİ

TEMMUZ 2010 - 20



BANKACILIK DÜZENLEME VE DENETLEME KURUMU

**BANKACILIK SEKTÖRÜ YÖNETİCİ KESİMİ
BEKLENTİ ANKETİ**

BİLGİ YÖNETİMİ DAİRESİ

TEMMUZ 2010–20

Görüş ve Önerileriniz İçin:

E-posta: beklentianketi@bddk.org.tr

Tel: (312) 455 67 80

Bu anket kamuoyunu bilgilendirme amaçlı olup, içinde yer alan bilgilere dayanarak verilecek yatırım ya da benzeri kararların sonuçlarından BDDK sorumlu tutulamaz.

Bankacılık Düzenleme ve Denetleme Kurumu
Bilgi Yönetimi Dairesi

Atatürk Bulvarı No. 191/B 06680 Ankara – TÜRKİYE

Tel. (312) 455 67 80 Faks. (312) 424 17 49 e-posta: beklentianketi@bddk.org.tr

Bu yayın tüm içeriği ile BDDK internet sayfasında (<http://www.bddk.org.tr>) yer almaktadır.

BDDK AROKS DİJİTAL Doküman Merkezinde 115 adet basılmıştır.
TEMMUZ 2010 / ANKARA

İÇİNDEKİLER

<u>Soru No</u>	<u>Sayfa No</u>
Sunuş	4
A-Genel Değerlendirme	6
B-Makroekonomik Gelişmelere İlişkin Beklentiler	9
1 GSMH.....	9
2 Cari Açık.....	9
3 Bütçe Açığı.....	9
4 TÜFE.....	11
5 İç Borçlanma Faiz Oranı.....	11
6 ABD Dolar Kuru.....	12
7 Reel Sektör Finansman Gereksinimi.....	13
C-Faiz Oranlarına İlişkin Beklentiler	14
8 TL Mevduat Faiz Oranları.....	14
9 DTH Faiz Oranları.....	14
10 TCMB Bankalar Arası Para Piyasası Faiz Oranları.....	14
11 Bankaların Yurtdışı Borçlanma Faiz Farkı (Spread).....	14
12 Konut Kredisi Faiz Oranları.....	16
13 Diğer Tüketici Kredileri Faiz Oranları.....	16
14 Ticari Kredilerin Faiz Oranları.....	16
15 Kredi Kartı Faiz Oranları.....	16
D-Kredi Hacimlerine İlişkin Beklentiler	18
16 Toplam Nakdi Kredi Hacmi.....	18
17 Toplam Gayri Nakdi Kredi Hacmi.....	18
18 Tüketici Kredilerinin Toplam Kredilere Oranı.....	18
19 Konut Kredileri Hacmi.....	20
20 Taşıt Kredileri Hacmi.....	20
21 Kredi Kartları Kredi Hacmi.....	20
22 Takipteki Tüketici Kredilerinin Hacmi.....	20
23 Ticari Kredi Hacmi.....	22
24 KOBİ'lere Verilen Kredilerin Hacmi.....	22
25 Takipteki Ticari Kredilerin Hacmi.....	22
26 Ticari Kredi Hacmindeki Değişmelerde Etkili Olabilecek Faktörler.....	24
27 Tüketici Kredileri Hacmindeki Değişmelerde Etkili Olabilecek Faktörler.....	24
E-Bankacılık Sektörüne İlişkin Beklentiler	26
28 Bankacılık Sektörü Aktif Büyüklüğü.....	26
29 Bankacılık Sektörü Karlılığı.....	26
30 Banka Karlılığı Üzerinde Etkili Olabilecek Faktörler.....	27
31 Bankacılık sektörünün Artış Göstermesi Beklenen Fon Kaynakları.....	28
32 Bankacılık Sektöründe Yabancı Sermaye Payı.....	29
33 Bankacılık Sektörünü Etkileyebilecek Faktörler.....	30
34 Kamuoyunun Bankacılık Sektörüne Olan Güvenini Etkileyecek Faktörler.....	31
35 Bankacılık Sektöründe Gelişme Göstermesi Beklenen Faaliyet Alanları.....	32
36 Bankacılık Sektörünün Muhtemel Risk Kaynakları.....	33
37 Bankacılık Sektörünün Taşıdığı Riskler.....	34
F-Beklentilerin Değişimi	35
G-Ağustos 2009-Haziran 2010 Dönemine İlişkin Beklenti ve Gerçekleşme Karşılaştırması	50

GRAFİKLER:**Sayfa No****A- Makroekonomik Beklentilere İlişkin Grafikler**

Grafik-1	GSMH.....	10
	Cari Açık.....	10
	Bütçe Açığı.....	10
Grafik-2	TÜFE.....	11
	İç Borçlanma Faiz Oranı.....	11
Grafik-3	ABD Dolar Kuru.....	12
Grafik-4	Reel Sektör Finansman Gereksinimi.....	13

B-Faiz Oranları Beklentilerine İlişkin Grafikler

Grafik-5	TL Mevduat Faiz Oranları.....	15
	DTH Faiz oranları.....	15
	TCMB Bankalar Arası Para Piyasası Faiz Oranları.....	15
	Bankaların Yurtdışı Borçlanma Faiz Farkı (Spread).....	15
Grafik-6	Konut Kredisi Faiz Oranları.....	17
	Diğer Tüketici Kredileri Faiz Oranları.....	17
	Ticari Kredilerin Faiz Oranları.....	17
	Kredi Kartı Faiz Oranları.....	17

C-Kredi Hacimlerine İlişkin Grafikler

Grafik-7	Toplam Nakdi Kredi Hacmi.....	19
	Toplam Gayri Nakdi Kredi Hacmi.....	19
	Tüketici Kredilerinin Toplam Kredilere Oranı.....	19
Grafik-8	Konut Kredileri Hacmi.....	21
	Taşıt Kredileri Hacmi.....	21
	Kredi Kartları Kredi Hacmi.....	21
	Takipteki Tüketici Kredilerinin Hacmi.....	21
Grafik-9	Ticari Kredi Hacmi.....	23
	KOBİ'lere Verilen Kredilerin Hacmi.....	23
	Takipteki Ticari Kredilerin Hacmi.....	23
Grafik-10	Ticari Kredi Hacmindeki Değişmelerde Etkili Olabilecek Faktörler.....	24
Grafik-11	Tüketici Kredileri Hacmindeki Değişmelerde Etkili Olabilecek Faktörler.....	25

D-Bankacılık Sektörüne Yönelik Beklentilerine İlişkin Grafikler

Grafik-12	Bankacılık Sektörü Aktif Büyüklüğü.....	26
Grafik-13	Bankacılık Sektörü Karlılığı.....	26
Grafik-14	Banka Karlılığı Üzerinde Etkili Olabilecek Faktörler.....	27
Grafik-15	Bankacılık Sektörünün Artış Göstermesi Beklenen Fon Kaynakları.....	28
Grafik-16	Bankacılık Sektöründe Yabancı Sermaye Payı.....	29
Grafik-17	Bankacılık Sektörünü Etkileyebilecek Faktörler.....	30
Grafik-18	Kamuoyunun Bankacılık Sektörüne Olan Güvenini Etkileyecek Faktörler.....	31
Grafik-19	Bankacılık Sektöründe Gelişme Göstermesi Beklenen Faaliyet Alanları.....	32
Grafik-20	Bankacılık Sektörünün Muhtemel Risk Kaynakları.....	33
Grafik-21	Bankacılık Sektörünün Taşıdığı Riskler.....	34

F-Beklentilerin Değişimine İlişkin Grafikler

Grafik-22	GSMH.....	35
Grafik-23	Cari Açık.....	35

	<u>Sayfa No</u>
Grafik-24 Bütçe Açığı.....	36
Grafik-25 TÜFE.....	36
Grafik-26 İç Borçlanma Faiz Oranı.....	37
Grafik-27 ABD Dolar Kuru.....	37
Grafik-28 Reel Sektör Finansman Gereksinimi.....	38
Grafik-29 Bankaların Yurtdışı Borçlanma Faiz Farkı (Spread).....	38
Grafik-30 TL Mevduat Faiz Oranları.....	39
Grafik-31 DTH Faiz Oranları.....	39
Grafik-32 TCMB Bankalar Arası Para Piyasası Faiz Oranları.....	40
Grafik-33 Konut Kredisi Faiz Oranları.....	40
Grafik-34 Diğer Tüketici Kredileri Faiz Oranları.....	41
Grafik-35 Ticari Kredilerin Faiz Oranları.....	41
Grafik-36 Kredi Kartı Faiz Oranları.....	42
Grafik-37 Toplam Nakdi Kredi Hacmi.....	42
Grafik-38 Toplam Gayri Nakdi Kredi Hacmi.....	43
Grafik-39 Tüketici Kredilerinin Toplam Kredilere Oranı.....	43
Grafik-40 Konut Kredileri Hacmi.....	44
Grafik-41 Taşıt Kredileri Hacmi.....	44
Grafik-42 Kredi Kartları Kredi Hacmi.....	45
Grafik-43 Takipteki Tüketici Kredilerinin Hacmi.....	45
Grafik-44 Ticari Kredi Hacmi.....	46
Grafik-45 KOBİ'lere Verilen Kredilerin Hacmi.....	46
Grafik-46 Takipteki Ticari Kredilerin Hacmi.....	47
Grafik-47 Bankacılık Sektörü Aktif Büyüklüğü.....	47
Grafik-48 Bankacılık Sektörü Karlılığı.....	48
Grafik-49 Bankacılık Sektöründe Yabancı Sermaye Payı.....	48
Grafik-50 Bankacılık Sektörünün Taşıdığı Riskler.....	49
G-Ağustos 2009-Haziran 2010 Dönemine İlişkin Beklenti ve Gerçekleşme	
Karşılaştırması.....	50
Grafik-51 ABD Dolar Kuru.....	50
Grafik-52 TÜFE.....	50
Grafik-53 TL Mevduat Faiz Oranları.....	51
Grafik-54 DTH Faiz Oranları.....	51
Grafik-55 TCMB Bankalar Arası Para Piyasası Faiz Oranları.....	52
Grafik-56 Konut Kredisi Faiz Oranları.....	52
Grafik-57 Diğer Tüketici Kredileri Faiz Oranları.....	53
Grafik-58 Kredi Kartı Faiz Oranları.....	53
Grafik-59 Toplam Nakdi Kredi Hacmi.....	54
Grafik-60 Toplam Gayri Nakdi Kredi Hacmi.....	54
Grafik-61 Konut Kredileri Hacmi.....	55
Grafik-62 Taşıt Kredileri Hacmi.....	55
Grafik-63 Kredi Kartları Kredi Hacmi.....	56
Grafik-64 Tüketici Kredilerinin Toplam Kredilere Oranı.....	56
Grafik-65 Takipteki Ticari Kredilerin Hacmi.....	57
Grafik-66 Takipteki Tüketici Kredilerinin Hacmi.....	57

BANKACILIK SEKTÖRÜ YÖNETİCİ KESİMİ BEKLENTİ ANKETİ

SUNUŞ

Bankacılık sektörü yöneticilerinin bankacılık ve ülke ekonomisi ile ilgili çeşitli konulardaki algılayış ve beklentilerinin izlenmesi ve şeffaflık ilkesi çerçevesinde diğer ekonomik birimler ve kamuoyu ile paylaşılmasını amaçlayan ve ilk sayısı Ekim 2005’de yayınlanan **Bankacılık Sektörü Yönetici Kesimi Beklenti Anketinin** yirminci sayısı Temmuz-Eylül 2010 dönemine ait beklentileri içermektedir.

Bankacılık Sektörü Yönetici Kesimi Beklenti Anketi altı bölümden oluşmaktadır. Birinci bölümde çeşitli **makroekonomik göstergeler**, ikinci bölümde **faiz oranları**, üçüncü bölümde çeşitli **kredilerin hacimleri**, dördüncü bölümde ise **bankacılık sektöründe karlılık, risklilik, gelişim, güven ve diğer önemli konularla** ilgili beklentilere ilişkin sorular yer almaktadır. Beşinci bölümde anket katılımcılarının beklentilerindeki değişimlerin izlenebilmesi amacıyla bir önceki anket ile yeni anket cevapları grafik olarak birlikte sunulmaktadır. Altıncı bölümde bir önceki anket döneminde çeşitli gösterge, oran ve tutarlara ilişkin beklentilerle gerçekleştirmeleri karşılaştıran grafikler bulunmaktadır.

Ankette iki farklı soru tipi yer almaktadır. Birinci tip sorularda belirli bir konuya ilişkin beklentiler sorulmuş, ikinci tip sorularda ise belirli bir konuya etkide bulunabilecek faktörlerin önem derecesine göre sıralanması istenmiştir. Birinci tip sorularda artacak/azalacak şıkları trend sınırları içinde kalan artış ve azalışları, önemli ölçüde artacak/önemli ölçüde azalacak şıkları trend üzeri artış ve azalışları ifade etmektedir.

Bankacılık Sektörü Yönetici Kesimi Beklenti Anketi için katılımcı olarak, sektörde faaliyet gösteren bankalardan (katılım bankaları dahil), banka aktif büyüklüğü de dikkate alınarak 1 ila 4 arasında değişen belirli sayıda üst düzey yönetici seçilmiştir. Katılımcılar banka genel müdürü, riskten sorumlu yönetim kurulu üyesi ve genel müdür yardımcılarında oluşmaktadır. Anket doldurulurken yöneticilerden kendi bankalarını değil bankacılık sektörünün tamamını göz önünde bulundurarak kişisel görüşlerini yansıtılmaları istenmiştir.

Katılımcılardan anket soruları haricinde önemli gördükleri ve bankacılık sektörü üzerinde etkisi olabilecek üç konuyu yazmaları istenmiştir. Anket sonuçları değerlendirilirken, katılımcıların belirttiği hususlar dikkate alınmış ve yapılan yorumlarda bu hususlara değinilmiştir.

Anketin önümüzdeki dönemlerde geliştirilerek sunulması amacıyla görüş ve önerilerin beklentianketi@bddk.org.tr elektronik posta adresine gönderilmesi beklenmektedir.

ANKET SONUÇLARI

A - GENEL DEĞERLENDİRME

Altmış sekiz üst düzey banka yöneticisi tarafından cevaplanan Temmuz-Eylül 2010 dönemi Bankacılık Sektörü Yönetici Kesimi Beklenti Anketi incelendiğinde ekonomik büyüme ve makroekonomik göstergelere ilişkin olumlu beklentilerin artarak devam ettiği görülmektedir. Özellikle GSMH, kredi hacimleri ve bankacılık sektörü aktif büyüklüğünde artış beklentisine sahip katılımcı sayısındaki artış dikkat çekmektedir. Diğer taraftan, ticari ve bireysel kredilerde takibe dönüşme oranındaki artış beklentilerinin düşüş göstermesi, bankacılık sektörü riskliliğindeki azalma ve faiz oranlarına ilişkin durağan beklenti ekonomik iyileşmenin devam edeceğine ilişkin diğer olumlu göstergelerdir. Özetle, katılımcıların bir önceki anket döneminde var olan hem makroekonomik hem bankacılık sektörü göstergelerine ilişkin olumlu beklentileri önümüzdeki 3 aylık dönemde de devam etmektedir.

Makroekonomik göstergelere ilişkin beklentilere bakıldığında, cari açık haricinde tüm beklentilerin olumlu yönde olduğu görülmektedir. Özellikle TÜFE de artış bekleyen katılımcı oranının % 57'den % 10'a düşmüş olması dikkat çekmektedir. Makroekonomik göstergelerden GSMH'da katılımcıların, % 32'si önemli ölçüde olmak üzere, % 98'i artış, % 2'si azalma beklerken, bütçe açığında % 29 'u artış, % 25'i aynı kalma, % 45'i azalma, iç borçlanma faiz oranında % 12'si artış, % 79'u aynı kalma, % 59'u azalma beklemektedir. Bu anket dönemindeki tek olumsuz beklenti olan cari açığın artacağına dair beklenti bir önceki anket döneminde % 79 iken bu anket döneminde, % 22 si önemli ölçüde olmak üzere, toplam % 90'a çıkmıştır. Cari işlemler açığının artacağına dair tahminlerin, ekonomik genişlemenin bir sonucu olarak artacak olan, ara mal ve enerji talebine dayandırıldığı düşünülmektedir.

Ankette, fon kaynaklarına ve kredi faiz oranlarına ilişkin beklentilerin geçen anket döneminde olduğu gibi ağırlıklı olarak aynı kalma yönünde olduğu görülmektedir. Aynı kalacak beklentisi 3 ay vadeli TL mevduat faiz oranında % 79, 3 ay vadeli DTH faiz oranında % 71, TCMB bankalar arası para piyasası kısa vadeli faiz oranında % 90, bankaların yurtdışı borçlanma faiz spreadinde ise % 75

seviyesindedir. Artacak beklentisi ise yukarıdaki sırayla, %13, % 28, % 9 ve % 15 olarak gerçekleşmiştir. Kredilerin faiz oranlarına ilişkin beklentilere bakıldığında aynı kalma yönünde beklentiye sahip katılımcı oranı, konut kredilerinde % 85, diğer tüketici kredilerinde % 84, ticari kredilerde % 82, kredi kartlarında ise % 84 seviyesindedir. Artacak beklentileri ise aynı sırayla % 12, %15, % 16, % 6 olarak gerçekleşmiştir.

Hem ticari hem bireysel kredi hacimlerinde, GSMH ve bankacılık sektörü aktiflerinde büyüme beklentileri ile uyumlu bir şekilde, artış yönündeki beklentiler hakimdir. Kredi hacimlerinde artış beklentisine sahip katılımcı oranı konut kredilerinde % 90, taşıt kredilerinde % 54, ticari kredilerde % 88, KOBİ kredilerinde % 91 ve kredi kartlarında % 81 seviyesindedir. Kredi hacimlerine ilişkin cevaplarda takipteki tüketici kredisi ve ticari kredi hacimlerinin artacağına dair beklentilerin önceki anket dönemlerine göre önemli düşüş göstererek sırasıyla % 50 ve % 43 olarak gerçekleşmesi dikkat çekmektedir.

Kredi hacimlerini etkileyebilecek en önemli faktörlerin sorulduğu sorularda, bir önceki anket döneminde olduğu gibi, ticari krediler için ticari iç talepteki artma/azalma, bireysel krediler için ise tüketim talebindeki artma/azalma faktöründen etkilenebileceği ifade edilmiştir. Bankacılık sektörü aktif büyüklüğüne ilişkin artış beklentisine sahip katılımcı oranı, kredi hacimlerindeki artış beklentilerine uyumlu olarak, % 96 oranında artış olarak gerçekleşmiştir. Sektörün karlılığına ilişkin beklentilerde ise katılımcıların % 29'ü azalacağını, % 53'ü karlılığın aynı kalacağını ve % 19'u ise artacağını belirtmiştir

Anket katılımcılarının % 71'ü en fazla artış göstermesini bekledikleri fon kaynağı olarak mevduatı göstermiştir. İkinci sırada % 16 ile sermaye piyasaları gelmektedir. Bankacılık sektöründeki yabancı sermaye payının % 84 oranında aynı kalacağı beklenilmektedir. Bankacılık sektörünü ve sektöre olan güveni en fazla etkilemesi beklenen faktörlerin sorulduğu sorularda makroekonomik gelişmelerin önde geldiği görülmektedir. Ancak, önceki anket dönemleri ile karşılaştırıldığında siyasi gelişmelerin önemli görülme oranının azaldığı dikkat çekmektedir.

Sektörün riskliliğine ilişkin soruda ise katılımcıların % 34'ü riskliliğin artacağını, % 65'i ise aynı kalacağını beklediklerini ifade etmiştir. En önemli risk kaynağı olarak ise katılımcıların % 47'si kredi riskini, % 34'ü ise faiz riskini gördüklerini belirtmişlerdir

Anket sonuçlarından, bankacılık sektörü yöneticilerinin önümüzdeki üç aylık dönemde GSMH, kredi hacimleri ve aktif büyüklüğü gibi göstergelerde olumlu gelişmeler olmasını, faiz oranlarının yatay bir seyir izlemesini, karlılığın durağan bir görünüm arz etmesini ve riskliliğin önceki dönemlere göre artmamasını bekledikleri sonuçlarına ulaşılmaktadır.

B) MAKROEKONOMİK BEKLENTİLER

Aşağıdaki sorular önümüzdeki üç aylık süre göz önüne alınarak cevaplandırılmış ve değerlendirmeler bu çerçevede yapılmıştır.

1. Yıl sonu Gayri Safi Milli Hâsılası bir önceki yıla göre (Katılımcı sayısı : 68 kişi)

	Yüzde (%)	Katılımcı Sayısı
a) Önemli ölçüde artacak	32	22
b) Artacak	65	44
c) Aynı kalacak	0	-
d) Azalacak	1	1
e) Önemli ölçüde azalacak	1	1

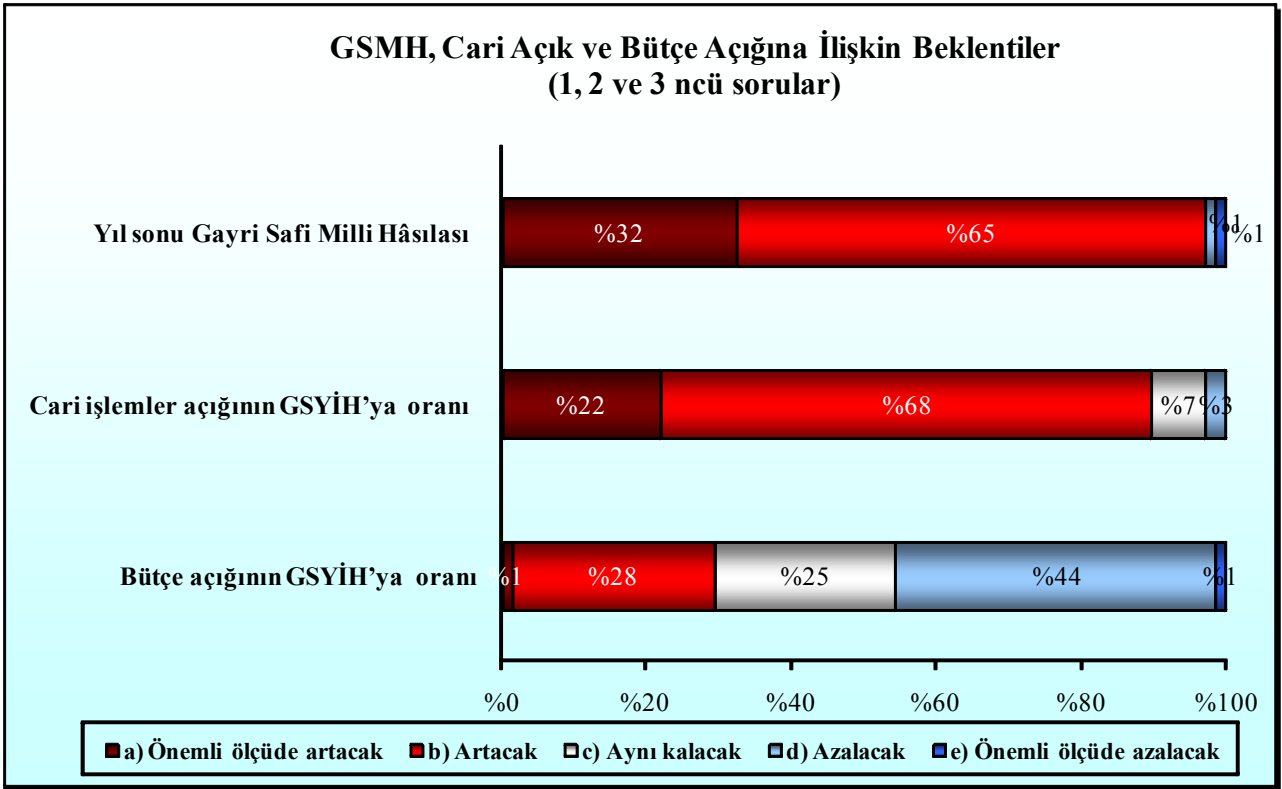
2. Geçen yılın aynı dönemine göre önümüzdeki üç aylık dönemde cari işlemler açığının GSYİH'ya oranı (Katılımcı sayısı : 68 kişi)

	Yüzde (%)	Katılımcı Sayısı
a) Önemli ölçüde artacak	22	15
b) Artacak	68	46
c) Aynı kalacak	7	5
d) Azalacak	3	2
e) Önemli ölçüde azalacak	0	-

3. Geçen yılın aynı dönemine göre önümüzdeki üç aylık dönemde bütçe açığının GSYİH'ya oranı (Katılımcı sayısı : 68 kişi)

	Yüzde (%)	Katılımcı Sayısı
a) Önemli ölçüde artacak	1	1
b) Artacak	28	19
c) Aynı kalacak	25	17
d) Azalacak	44	30
e) Önemli ölçüde azalacak	1	1

Grafik-1



GSMH'ye yönelik cevaplarda bankacılık sektörü yönetici kesiminden katılımcıların % 97'si yıl sonu GSMH'nin bir önceki yıla göre artacağı yönünde görüş bildirmiştir. Cari işlemler açığı için ise katılımcıların % 7'si aynı kalma ve % 90'ı artış yönünde beklentiye sahiptir. Katılımcıların % 29'u bütçe açığının artacağını, % 25'i aynı kalacağını, % 45'si ise azalacağını beklemektedir.

4. Önümüzdeki üç aylık dönemde yıllık TÜFE


(Katılımcı sayısı : 68 kişi)

	Yüzde (%)	Katılımcı Sayısı
a) Önemli ölçüde artacak	0	-
b) Artacak	10	7
c) Aynı kalacak	59	40
d) Azalacak	31	21
e) Önemli ölçüde azalacak	0	-

5. Önümüzdeki üç aylık dönemde 1 yıl vadeli (veya 1 yıla en yakın vadeli) iç borçlanma basit faiz oranı

(Katılımcı sayısı : 68 kişi)

	Yüzde (%)	Katılımcı Sayısı
a) Önemli ölçüde artacak	0	-
b) Artacak	12	8
c) Aynı kalacak	79	54
d) Azalacak	9	6
e) Önemli ölçüde azalacak	0	-


Grafik-2

TÜFE ve iç borçlanma faiz oranı ile ilgili olarak anket katılımcılarının büyük kısmı (% 90 TÜFE, % 88 iç borçlanma faiz oranı) aynı kalacak veya azalacak yönünde beklentiye sahiptir. Bir önceki anket döneminde aynı kalacak veya azalacak beklentisi TÜFE için % 43, iç borçlanma faiz oranı için % 63 seviyesinde idi.

6. Mevcut duruma göre önümüzdeki üç aylık dönemde ABD dolar kuru
(Katılımcı sayısı : 68 kişi)

	Yüzde (%)	Katılımcı Sayısı
a) Önemli ölçüde artacak	0	-
b) Artacak	26	18
c) Aynı kalacak	66	45
d) Azalacak	7	5
e) Önemli ölçüde azalacak	0	-

Grafik-3

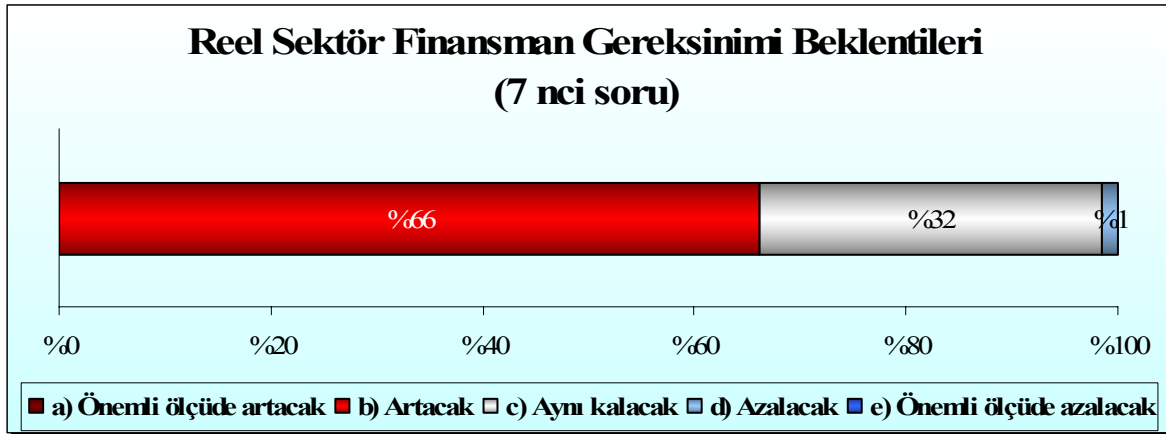


Katılımcıların % 26'sı ABD dolar kuruna ilişkin artış beklentisine sahiptir. Katılımcıların % 66'sı herhangi bir değişiklik olmaması yönünde beklentiye sahipken, düşme yönünde beklentiye sahip olanların oranı % 7'dir.

7. Önümüzdeki üç aylık dönemde reel sektör finansman gereksinimi
(Katılımcı sayısı : 68 kişi)

	Yüzde (%) Katılımcı Sayısı	
a) Önemli ölçüde artacak	0	-
b) Artacak	66	45
c) Aynı kalacak	32	22
d) Azalacak	1	1
e) Önemli ölçüde azalacak	0	-

Grafik-4



Reel sektör finansman gereksinimine ilişkin beklenti % 66 ile artış yönündedir. Aynı kalacak beklentisi % 32 iken azalma beklentisine sahip katılımcı oranı % 1'dir.

C) FAİZ ORANLARI

Aşağıdaki sorular önümüzdeki üç aylık süre göz önüne alınarak cevaplandırılmış ve değerlendirmeler bu çerçevede yapılmıştır.

8. 3 ay vadeli TL mevduat faiz oranları

(Katılımcı sayısı : 68 kişi)

	Yüzde (%)	Katılımcı Sayısı
a) Önemli ölçüde artacak	0	-
b) Artacak	13	9
c) Aynı kalacak	79	54
d) Azalacak	7	5
e) Önemli ölçüde azalacak	0	-

9. 3 ay vadeli DTH faiz oranları

(Katılımcı sayısı : 68 kişi)

	Yüzde (%)	Katılımcı Sayısı
a) Önemli ölçüde artacak	0	-
b) Artacak	28	19
c) Aynı kalacak	71	48
d) Azalacak	1	1
e) Önemli ölçüde azalacak	0	-

10. TCMB bankalararası para piyasası kısa vadeli faiz oranları

(Katılımcı sayısı : 68 kişi)

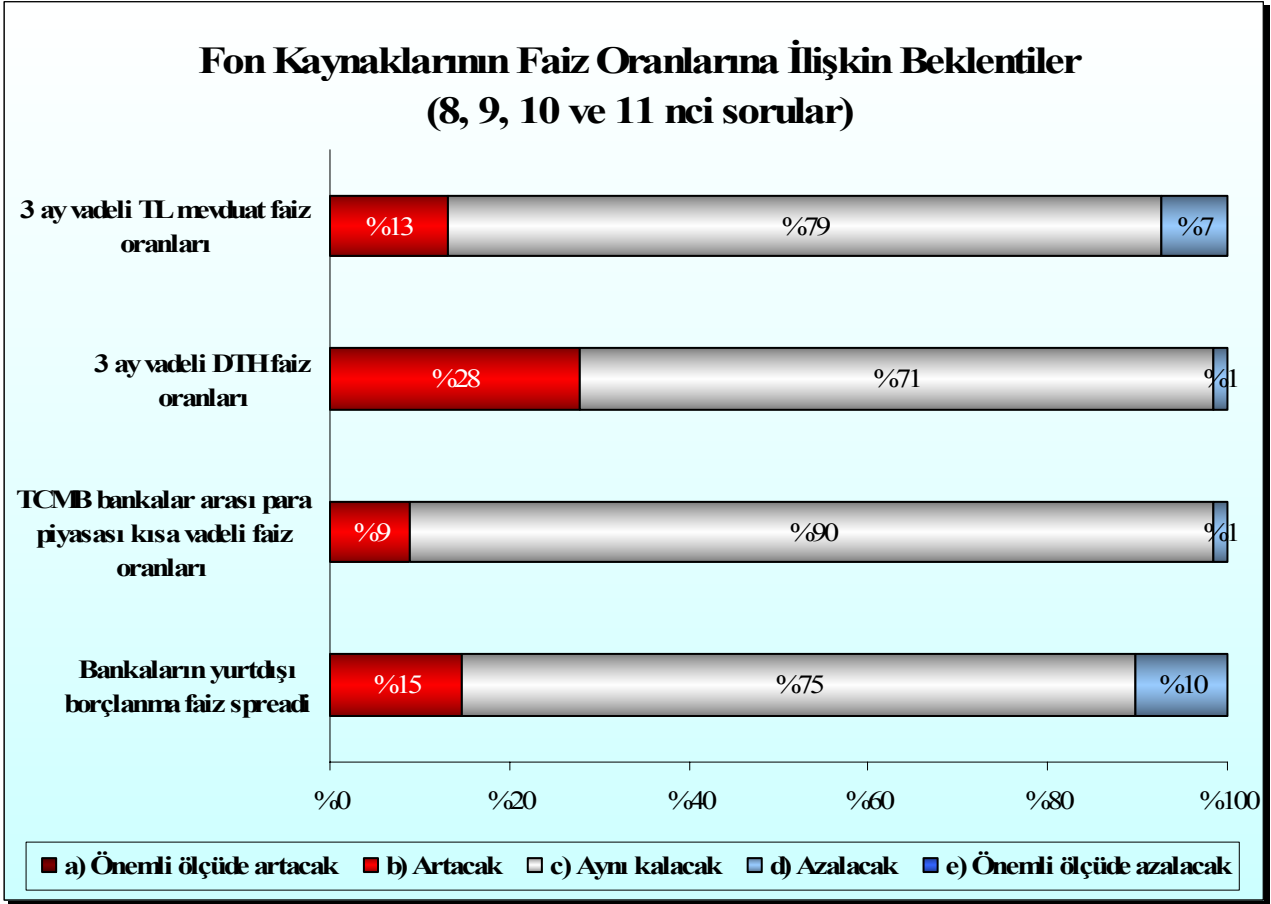
	Yüzde (%)	Katılımcı Sayısı
a) Önemli ölçüde artacak	0	-
b) Artacak	9	6
c) Aynı kalacak	90	61
d) Azalacak	1	1
e) Önemli ölçüde azalacak	0	-

11. Bankaların yurtdışı borçlanma faiz farkı (spread)

(Katılımcı sayısı :68 kişi)

	Yüzde %	Katılımcı Sayısı
a) Önemli ölçüde artacak	0	-
b) Artacak	15	10
c) Aynı kalacak	75	51
d) Azalacak	10	7
e) Önemli ölçüde azalacak	0	-

Grafik-5



Bankalara fon sağlayan çeşitli kaynakların faiz oranlarına ilişkin beklentilerin sorulduğu 8, 9, 10 ve 11 inci sorularda, katılımcıların 3 ay vadeli TL mevduat faiz oranları, 3 ay vadeli DTH faiz oranları, TCMB bankalar arası para piyasası kısa vadeli faiz oranları ve bankaların yurtdışı borçlanma faiz spreadi için aynı kalma yönünde beklentiye sahip oldukları görülmektedir. Aynı kalma yönünde beklentiye sahip katılımcı oranı 3 ay vadeli TL mevduat faiz oranlarında % 79, 3 ay vadeli DTH faiz oranlarında % 71, TCMB bankalar arası para piyasası kısa vadeli faiz oranlarında % 90, bankaların yurtdışı borçlanma faiz spreadinde % 75'dir. Fon kaynaklarının faiz oranlarına ilişkin beklentiler bir önceki anket dönemine göre önemli bir değişiklik göstermemiştir.

12. Konut kredisi faiz oranları

(Katılımcı sayısı : 68 kişi)

	Yüzde (%)	Katılımcı Sayısı
a) Önemli ölçüde artacak	0	-
b) Artacak	12	8
c) Aynı kalacak	85	58
d) Azalacak	3	2
e) Önemli ölçüde azalacak	0	-

13. Konut kredisi haricindeki diğer tüketici kredileri faiz oranları

(Katılımcı sayısı : 68 kişi)

	Yüzde (%)	Katılımcı Sayısı
a) Önemli ölçüde artacak	0	-
b) Artacak	15	10
c) Aynı kalacak	84	57
d) Azalacak	1	1
e) Önemli ölçüde azalacak	0	-

14. Ticari kredi faiz oranları

(Katılımcı sayısı : 68 kişi)

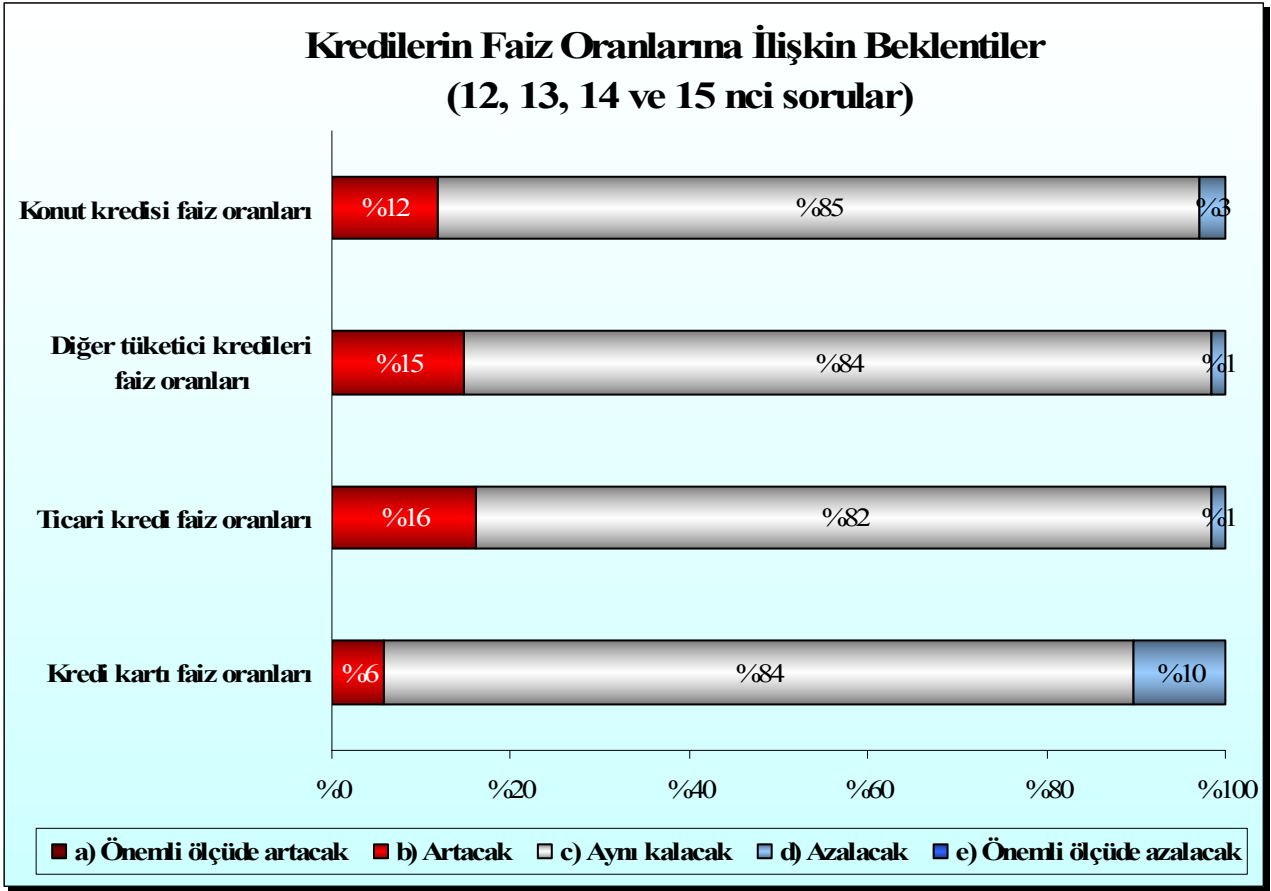
	Yüzde (%)	Katılımcı Sayısı
a) Önemli ölçüde artacak	0	-
b) Artacak	16	11
c) Aynı kalacak	82	56
d) Azalacak	1	1
e) Önemli ölçüde azalacak	0	-

15. Kredi kartı faiz oranları

(Katılımcı sayısı : 68 kişi)

	Yüzde (%)	Katılımcı Sayısı
a) Önemli ölçüde artacak	0	-
b) Artacak	6	4
c) Aynı kalacak	84	57
d) Azalacak	10	7
e) Önemli ölçüde azalacak	0	-

Grafik-6



Kredilerin faiz oranları beklentilerine ilişkin sorularda, genel olarak önceki anket döneminde olduğu gibi bu anket döneminde de aynı kalacak yönündeki beklentilerin hakim olduğu görülmektedir. Aynı kalma yönünde beklentiye sahip katılımcı oranı; konut kredisi faiz oranlarında % 85, diğer tüketici kredileri faiz oranlarında % 84, ticari kredi faiz oranlarında % 82, kredi kartı faiz oranlarında % 84 olarak gerçekleşmiştir. Fon kaynaklarının faiz oranlarında olduğu gibi kredi faiz oranlarında da geçen anket dönemine göre önemli bir değişiklik bulunmamaktadır.

D) BANKACILIK SEKTÖRÜ KREDİ HACİMLERİ

Aşağıdaki sorular önümüzdeki üç aylık süre göz önüne alınarak cevaplandırılmış ve değerlendirmeler bu çerçevede yapılmıştır.

16. Toplam nakdi kredi hacmi

(Katılımcı sayısı : 68 kişi)

	Yüzde (%)	Katılımcı Sayısı
a) Önemli ölçüde artacak	0	-
b) Artacak	96	65
c) Aynı kalacak	4	3
d) Azalacak	0	-
e) Önemli ölçüde azalacak	0	-

17. Toplam gayri nakdi kredi hacmi

(Katılımcı sayısı : 68 kişi)

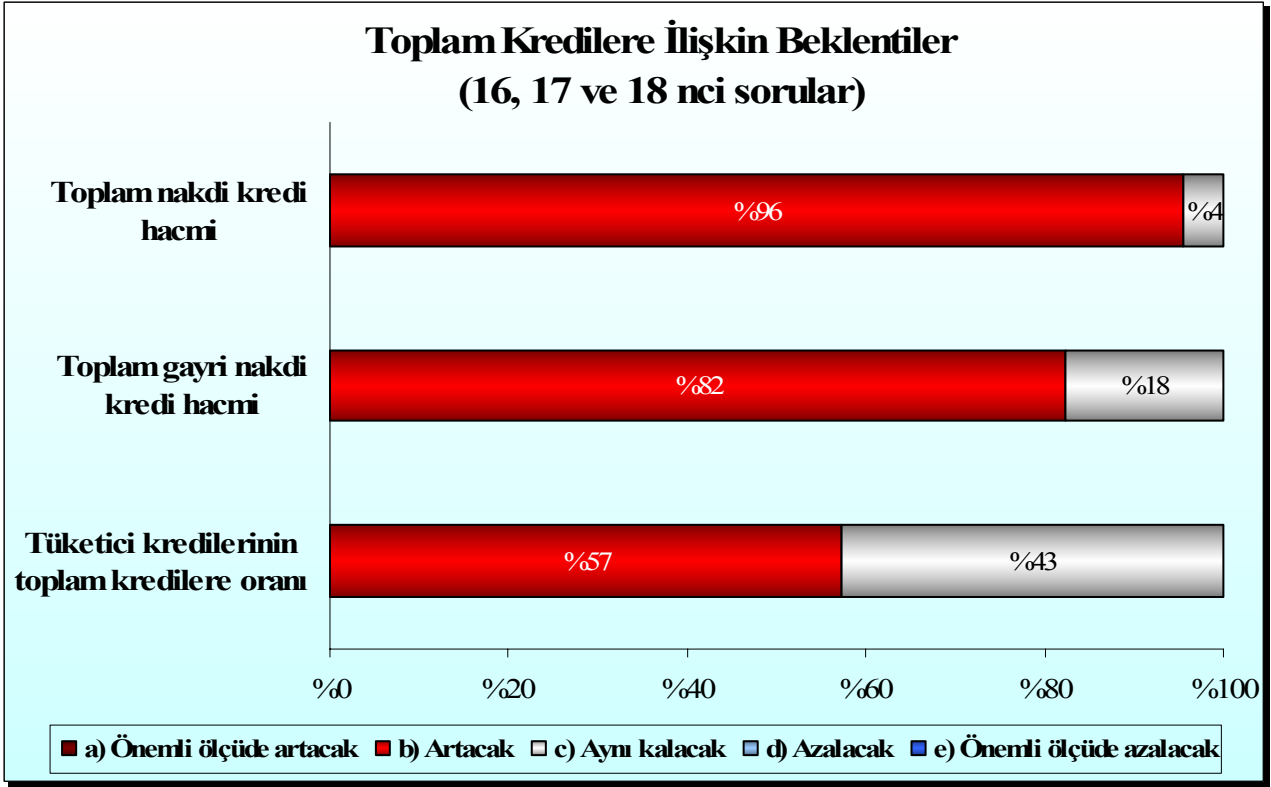
	Yüzde (%)	Katılımcı Sayısı
a) Önemli ölçüde artacak	0	-
b) Artacak	82	56
c) Aynı kalacak	18	12
d) Azalacak	0	-
e) Önemli ölçüde azalacak	0	-

18. Tüketici kredilerinin toplam kredilere oranı

(Katılımcı sayısı : 68 kişi)

	Yüzde (%)	Katılımcı Sayısı
a) Önemli ölçüde artacak	0	-
b) Artacak	57	39
c) Aynı kalacak	43	29
d) Azalacak	0	-
e) Önemli ölçüde azalacak	0	-

Grafik-7



Toplam kredi hacimlerine ilişkin soruların cevaplarına bakıldığında; beklentilerin, kredi hacimlerinin artacağı veya aynı kalacağı yönünde olduğu, azalış beklentisinin olmadığı görülmektedir. Katılımcıların % 96'sı toplam nakdi kredilerde, % 82'si gayri nakdi kredilerde artış beklentisine sahipken, % 57'sinin toplam krediler içerisindeki bireysel kredi oranının artacağını % 43'ünün ise aynı kalacağını beklediği görülmektedir.

19. Konut kredileri hacmi

(Katılımcı sayısı : 68 kişi)

	Yüzde (%)	Katılımcı Sayısı
a) Önemli ölçüde artacak	0	-
b) Artacak	90	61
c) Aynı kalacak	10	7
d) Azalacak	0	-
e) Önemli ölçüde azalacak	0	-

20. Taşıtlı kredileri hacmi

(Katılımcı sayısı : 68 kişi)

	Yüzde (%)	Katılımcı Sayısı
a) Önemli ölçüde artacak	0	-
b) Artacak	54	37
c) Aynı kalacak	44	30
d) Azalacak	1	1
e) Önemli ölçüde azalacak	0	-

21. Kredi kartları kredi hacmi

(Katılımcı sayısı : 68 kişi)

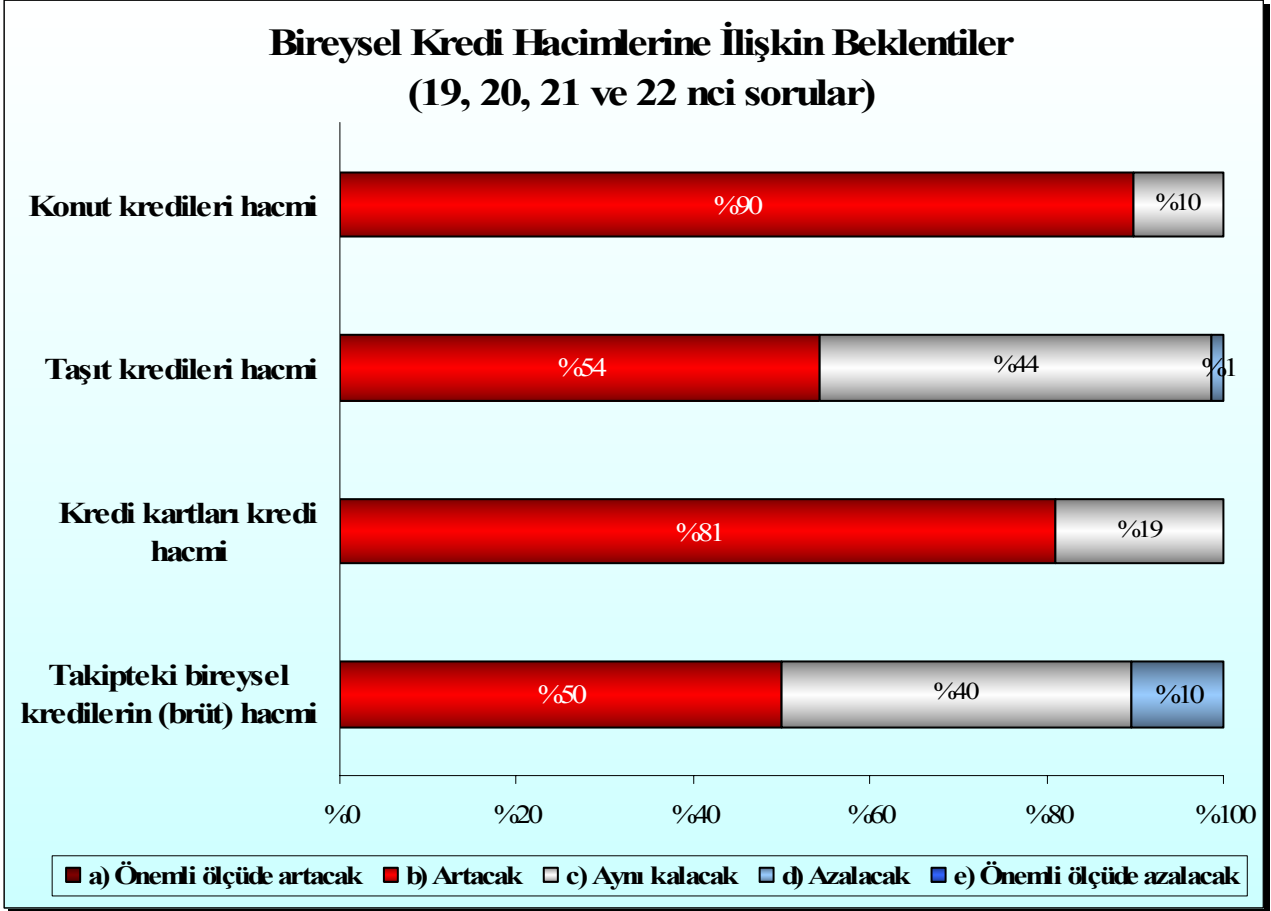
	Yüzde (%)	Katılımcı Sayısı
a) Önemli ölçüde artacak	0	-
b) Artacak	81	55
c) Aynı kalacak	19	13
d) Azalacak	0	-
e) Önemli ölçüde azalacak	0	-

22. Takipteki tüketici kredilerinin (brüt) hacmi

(Katılımcı sayısı : 68 kişi)

	Yüzde (%)	Katılımcı Sayısı
a) Önemli ölçüde artacak	0	-
b) Artacak	50	34
c) Aynı kalacak	40	27
d) Azalacak	10	7
e) Önemli ölçüde azalacak	0	-

Grafik-8



Bireysel kredi hacmine ilişkin sorularda artış beklentisi oranı konut kredilerinde % 90, taşıt kredilerinde % 54, kredi kartlarında ise % 81 seviyesindedir. Aynı kalacak beklentileri sırayla % 10, % 44 ve % 19 seviyesindedir. Kredi kartı hacminde azalacak beklentisi % 1 iken, konut ve taşıt kredi hacimlerinde azalma beklentisi olan katılımcı bulunmamaktadır. Takipteki bireysel kredi hacmine ilişkin artış beklentilerinin bir önceki anket döneminde % 54 iken, bu anket döneminde % 50 seviyesine düşmüş olması dikkat çekmektedir.

23. Ticari kredi (KOBİ kredileri hariç) hacmi

(Katılımcı sayısı : 68 kişi)

	Yüzde (%)	Katılımcı Sayısı
a) Önemli ölçüde artacak	0	-
b) Artacak	88	60
c) Aynı kalacak	12	8
d) Azalacak	0	-
e) Önemli ölçüde azalacak	0	-

24. KOBİ'lere verilen kredilerin hacmi

(Katılımcı sayısı : 68 kişi)

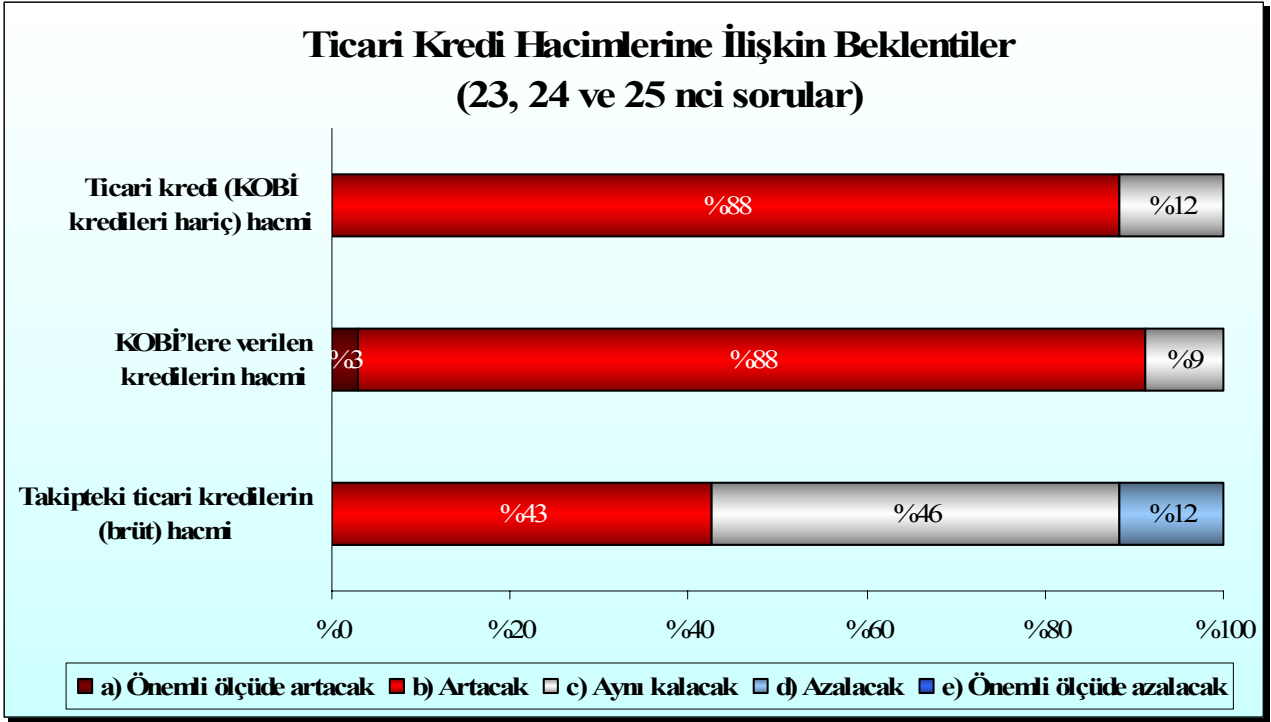
	Yüzde (%)	Katılımcı Sayısı
a) Önemli ölçüde artacak	3	2
b) Artacak	88	60
c) Aynı kalacak	9	6
d) Azalacak	0	-
e) Önemli ölçüde azalacak	0	-

25. Takipteki ticari kredilerin (brüt) hacmi

(Katılımcı sayısı : 68 kişi)

	Yüzde (%)	Katılımcı Sayısı
a) Önemli ölçüde artacak	0	-
b) Artacak	43	34
c) Aynı kalacak	46	27
d) Azalacak	12	7
e) Önemli ölçüde azalacak	0	-

Grafik-9



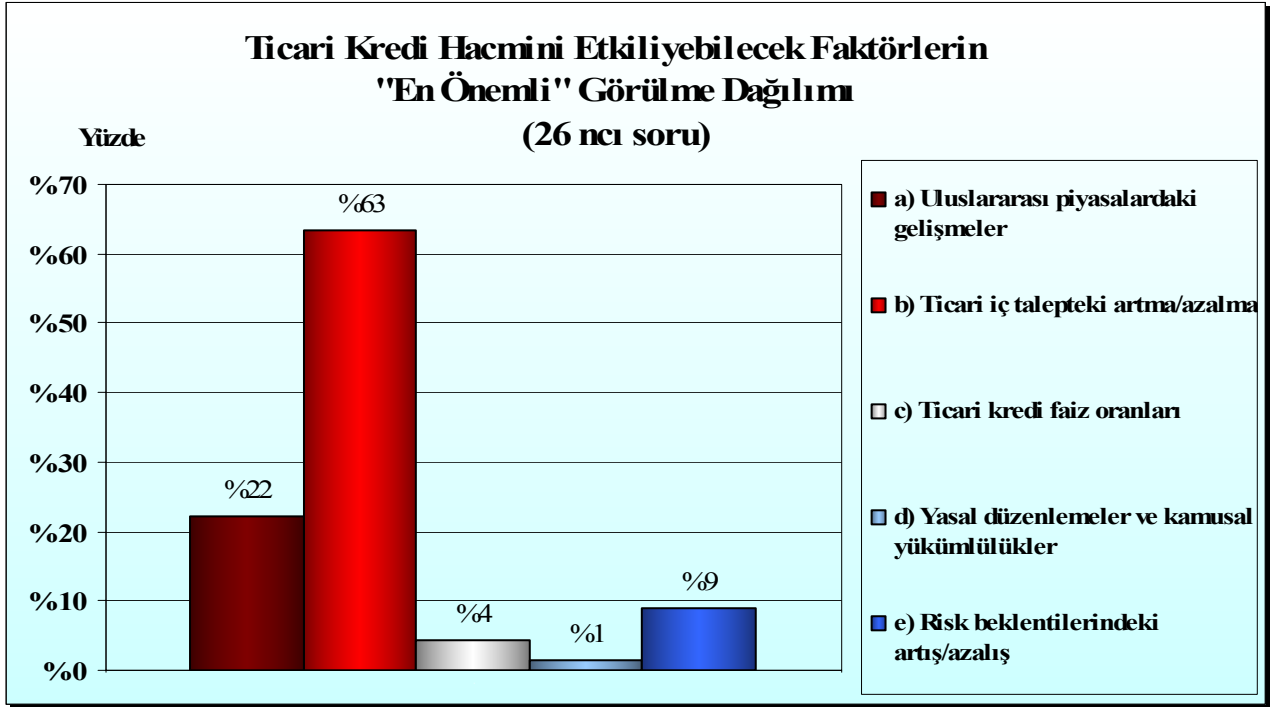
Ticari kredi hacmine ilişkin sorularda, KOBİ dışındaki ticari kredilerde artış beklentisine sahip toplam katılımcı oranı % 88 seviyesinde, KOBİ'lere verilen kredilerde artış beklentisine sahip katılımcı oranı % 91 seviyesindedir. Aynı kalma yönündeki beklentiler ise KOBİ dışındaki ticari kredilerde % 12, KOBİ'lere verilen kredi hacminde % 9'dur. Katılımcıların toplam % 43'ü takipteki ticari kredi hacminde artış, % 46 aynı kalma, % 12'si ise azalma beklemektedir.

26. Toplam ticari kredi hacmindeki değişimlerde etkili olabilecek 5 faktörü 16, 21 ve 22 nci sorulardaki beklentilerinizi de dikkate alarak önem derecesine göre sıralayınız. (en önemlisi 1 olmak üzere 1 den 5 e kadar)

(Katılımcı sayısı : 68 kişi)

	Katılımcı Sayısı					Yüzde (%)				
	1	2	3	4	5	1	2	3	4	5
a) Uluslararası piyasalardaki gelişmeler	15	14	14	21	4	22	21	21	31	6
b) Ticari iç talepteki artma/azalma	43	11	9	4	1	63	16	13	6	1
c) Ticari kredi faiz oranları	3	21	26	17	1	4	31	38	25	1
d) Yasal düzenlemeler ve kamusal yükümlülükler	1	-	-	8	59	1	0	0	12	87
e) Risk beklentilerindeki artış/azalış	6	22	19	18	3	9	32	28	26	4

Grafik-10



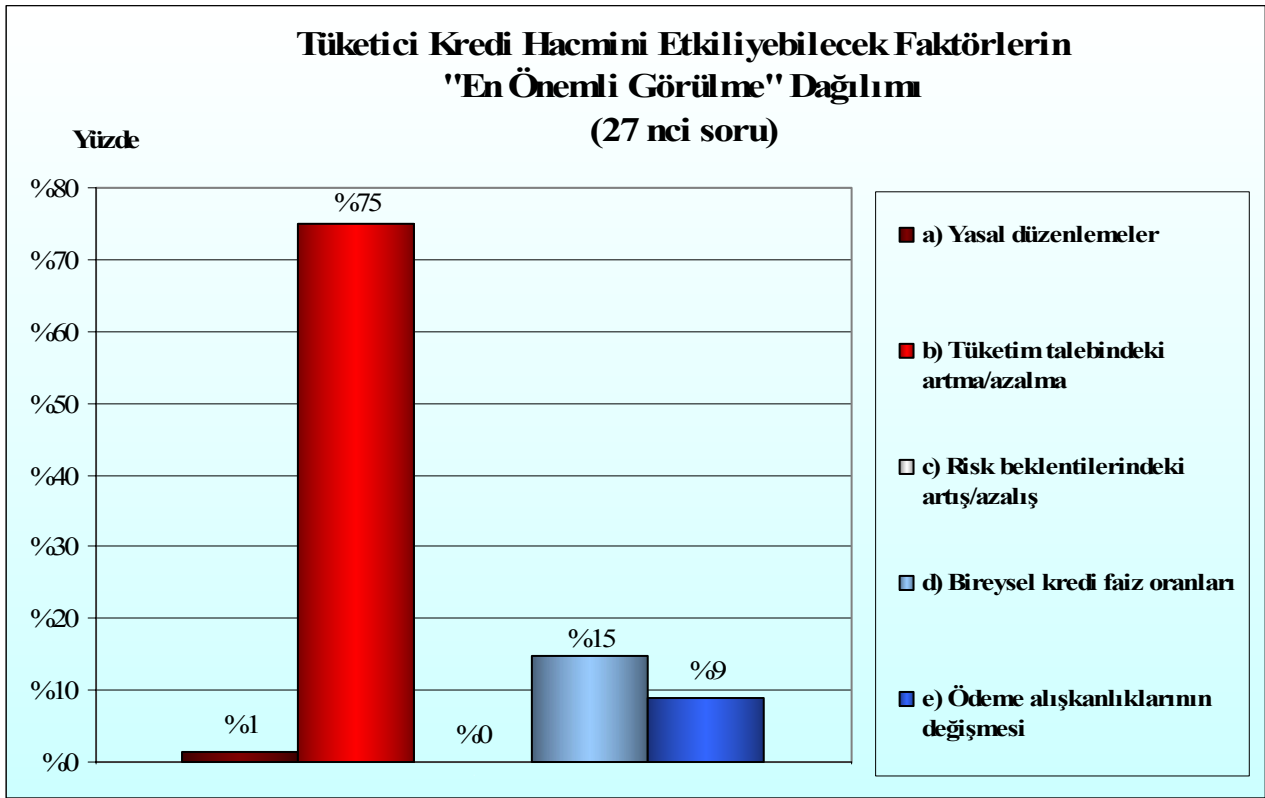
Ticari kredi hacmini etkileyebilecek faktörlerle ilgili soruda katılımcıların % 63'ü ticari talepteki artma/azalmayı, % 22'si uluslararası piyasalardaki gelişmeleri, % 9'u risk beklentilerindeki değişimi, % 4'ü ticari kredilerin faiz oranlarını ve % 1'i yasal düzenlemeleri ve kamusal yükümlülükleri ticari kredi hacmini etkileyebilecek en önemli faktör olarak belirtmişlerdir.

27. Toplam tüketici kredileri hacmindeki değişmelerde etkili olabilecek 5 faktörü 18, 19 ve 20 nci sorulardaki beklentilerinizi de dikkate alarak önem derecesine göre sıralayınız (en önemlisi 1 olmak üzere 1 den 5 e).

(Katılımcı sayısı : 68 kişi)

	Katılımcı Sayısı					Yüzde (%)				
	1	2	3	4	5	1	2	3	4	5
a) Yasal düzenlemeler	1	-	3	15	49	1	0	4	22	72
b) Tüketim talebindeki artma/azalma	51	7	9	-	1	75	10	13	0	1
c) Risk beklentilerindeki artış/azalış	-	11	10	32	15	0	16	15	47	22
d) Bireysel kredi faiz oranları	10	35	18	4	1	15	51	26	6	1
e) Ödeme alışkanlıklarının değişmesi	6	15	28	17	2	9	22	41	25	3

Grafik-11



Tüketici kredileri hacmini etkileyecek faktörlere ilişkin soruda katılımcıların % 75'i tüketim talebindeki artma/azalmayı, % 15'i bireysel kredi faiz oranlarını, % 9'u ödeme alışkanlıklarının değişmesini ve % 1'i yasal düzenlemeleri kredi hacmini etkileyebilecek en önemli faktör olarak belirtmiştir.

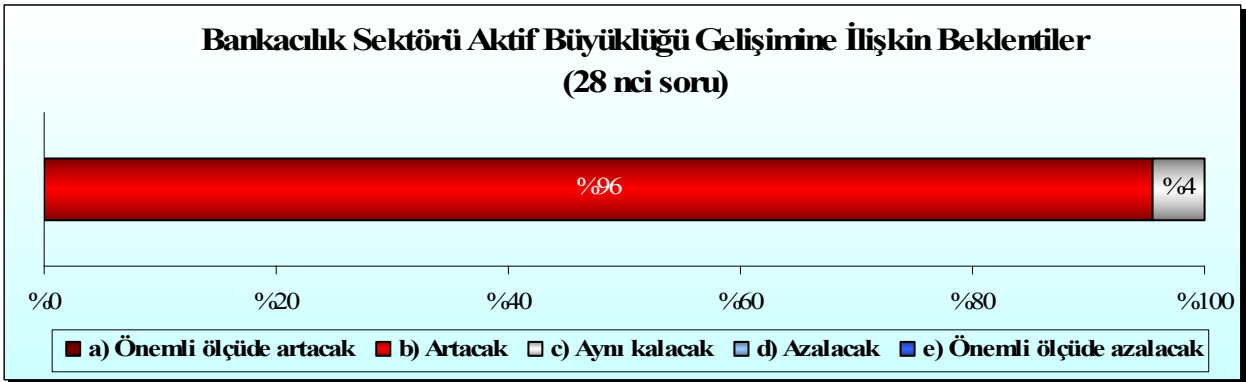
E) BANKACILIK SEKTÖRÜNE İLİŞKİN BEKLENTİLER

Aşağıdaki sorular önümüzdeki üç aylık süre göz önüne alınarak cevaplandırılmış ve değerlendirmeler bu çerçevede yapılmıştır.

28. Bankacılık sektörü aktif büyüklüğü (Katılımcı sayısı : 68 kişi)

	Yüzde (%)	Katılımcı Sayısı
a) Önemli ölçüde artacak	0	-
b) Artacak	96	65
c) Aynı kalacak	4	3
d) Azalacak	0	-
e) Önemli ölçüde azalacak	0	-

Grafik-12

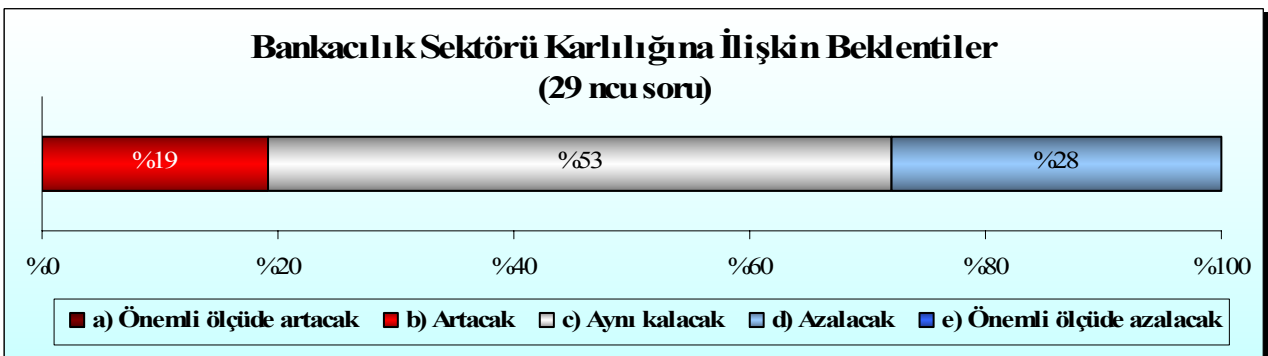


Bankacılık sektörünün aktif büyüklüğü konusunda, katılımcıların % 96'sı artacağı, % 4'ü aynı kalacağı yönünde görüş bildirmiştir.

29. Bankacılık sektörü karlılığı (Katılımcı sayısı : 68 kişi)

	Yüzde (%)	Katılımcı Sayısı
a) Önemli ölçüde artacak	0	-
b) Artacak	19	13
c) Aynı kalacak	53	36
d) Azalacak	28	19
e) Önemli ölçüde azalacak	0	-

Grafik-13



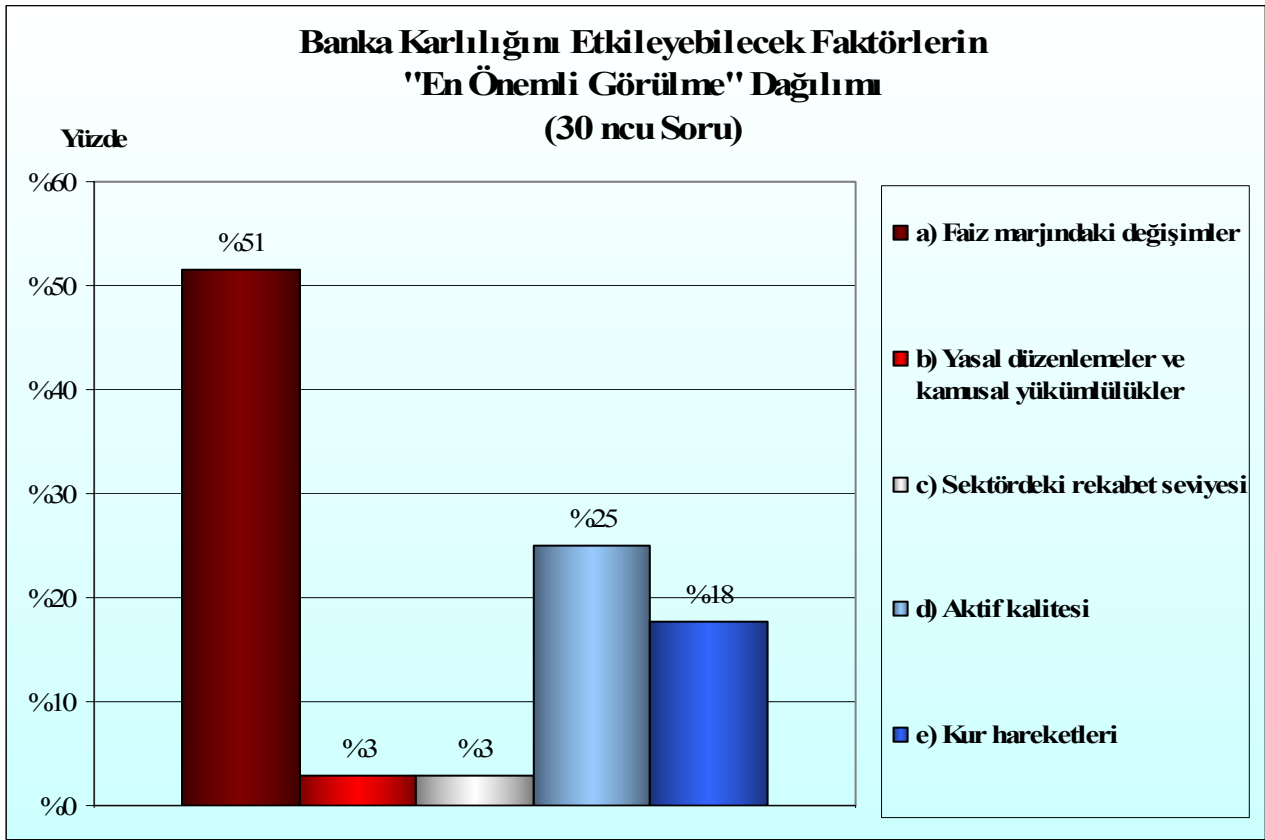
Katılımcıların % 19'u bankacılık sektörü karlılığında artış beklerken, % 28'si azalma, % 53'ü ise aynı kalması yönünde beklentiye sahiptir.

30. Banka karlılığı üzerinde etkili olabilecek 5 faktörü önem derecesine göre (en önemlisi 1 olmak üzere 1 den 5 e) sıralayınız.

(Katılımcı sayısı : 68 kişi)

	Katılımcı Sayısı					Yüzde (%)				
	1	2	3	4	5	1	2	3	4	5
a) Faiz marjındaki değişimler	35	18	10	4	1	51	26	15	6	1
b) Yasal düzenlemeler ve kamusal yükümlülükler	2	1	1	15	49	3	1	1	22	72
c) Sektördeki rekabet seviyesi	2	7	14	28	17	3	10	21	41	25
d) Aktif kalitesi	17	23	21	7	-	25	34	31	10	0
e) Kur hareketleri	12	19	22	14	1	18	28	32	21	1

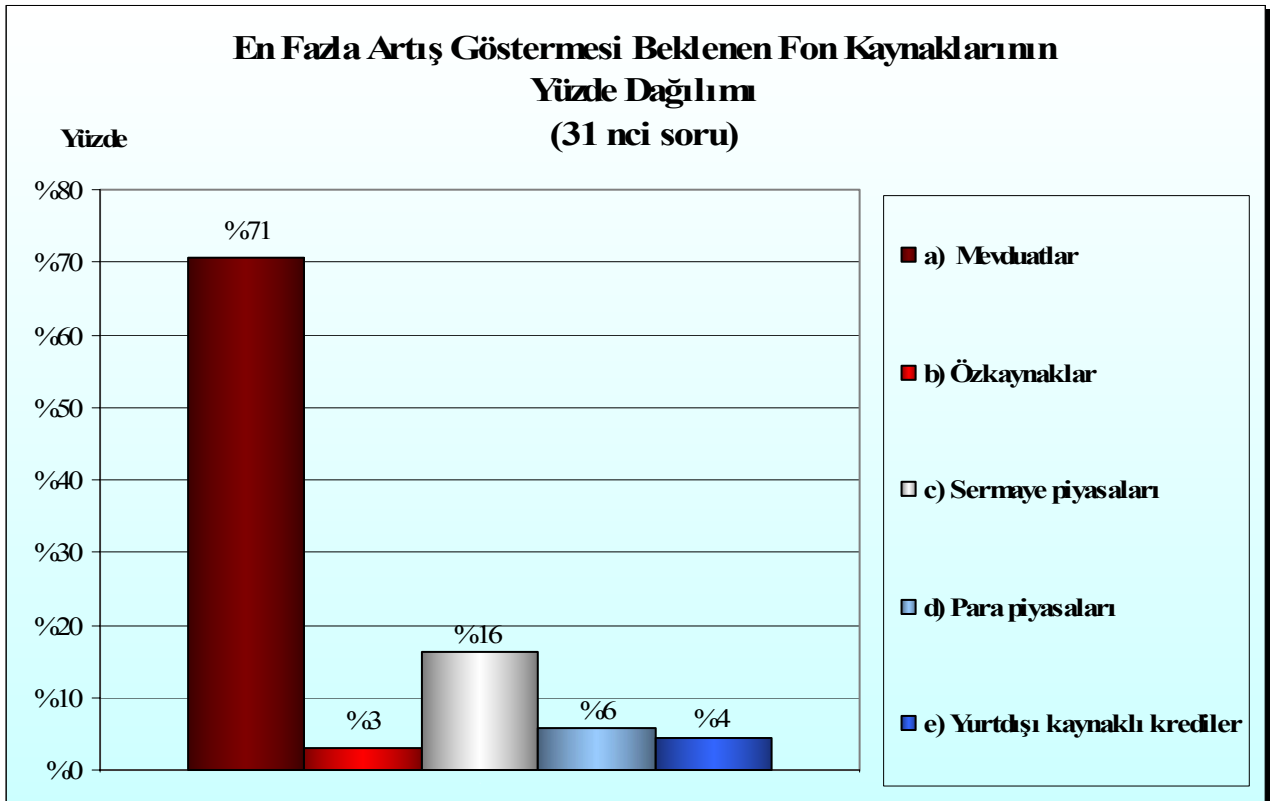
Grafik-14



Bankacılık sektörünün karlılığı üzerinde etkili olabilecek faktörlerin sorulduğu soruda katılımcıların % 51'i faiz marjındaki değişimleri, % 25'i aktif kalitesini, % 18'i kur hareketlerini ve % 3'ü yasal düzenlemeler ve kamusal yükümlülükleri ve sektördeki rekabeti karlılığı etkileyebilecek en önemli faktörler olarak gördüğünü belirtmiştir.

31. Bankaların artış göstermesini beklediğiniz fon kaynaklarını artış oranına göre (beklediğiniz en yüksek artış 1 olmak üzere 1 den 5 e) sıralayınız.
(Katılımcı sayısı : 68 kişi)

	Katılımcı Sayısı					Yüzde(%)				
	1	2	3	4	5	1	2	3	4	5
a) Mevduatlar	48	10	3	3	4	71	15	4	4	6
b) Özkaynaklar	2	2	17	16	31	3	3	25	24	46
c) Sermaye piyasaları	11	23	22	10	2	16	34	32	15	3
d) Para piyasaları	4	26	18	16	4	6	38	26	24	6
e) Yurtdışı kaynaklı krediler	3	7	8	23	27	4	10	12	34	40

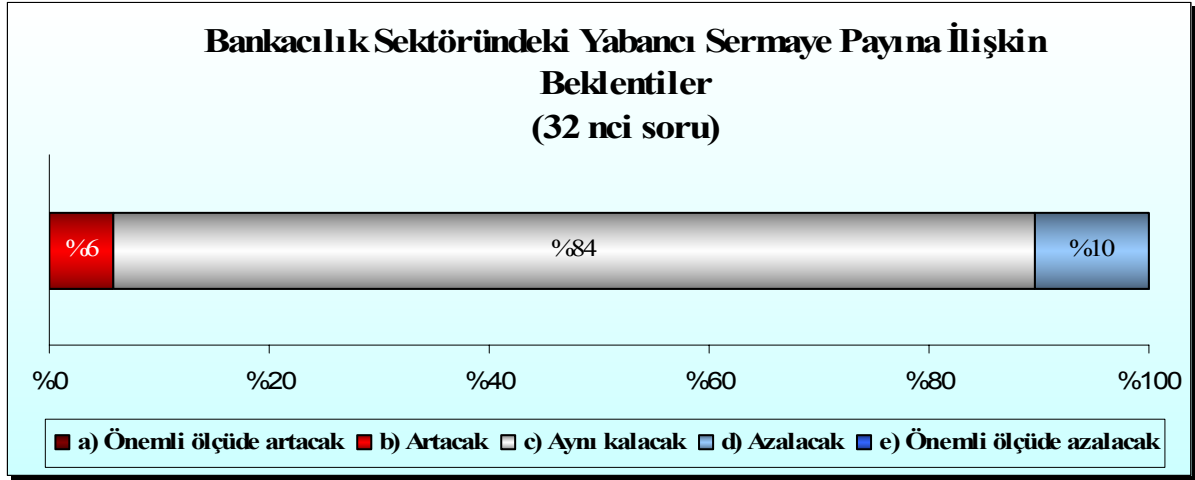
Grafik-15

Fon kaynaklarına ilişkin soruda katılımcıların % 71'i mevduatları, % 16'sı sermaye piyasalarını, % 6'sı para piyasası kaynaklı fonları, % 4'ü yurtdışı kaynaklı kredileri önümüzdeki 3 aylık dönemde en fazla artış göstermesi beklenen fon kaynağı olarak belirtmiştir. Özkaynakları en önemli fon kaynağı olarak gören katılımcı oranı yalnızca % 3 olarak gerçekleşmiştir.

32. Bankacılık sektöründeki yabancı sermaye payı

(Katılımcı sayısı : 68 kişi)

	Yüzde (%)	Katılımcı Sayısı
a) Önemli ölçüde artacak	0	-
b) Artacak	6	4
c) Aynı kalacak	84	57
d) Azalacak	10	7
e) Önemli ölçüde azalacak	0	-

Grafik-16

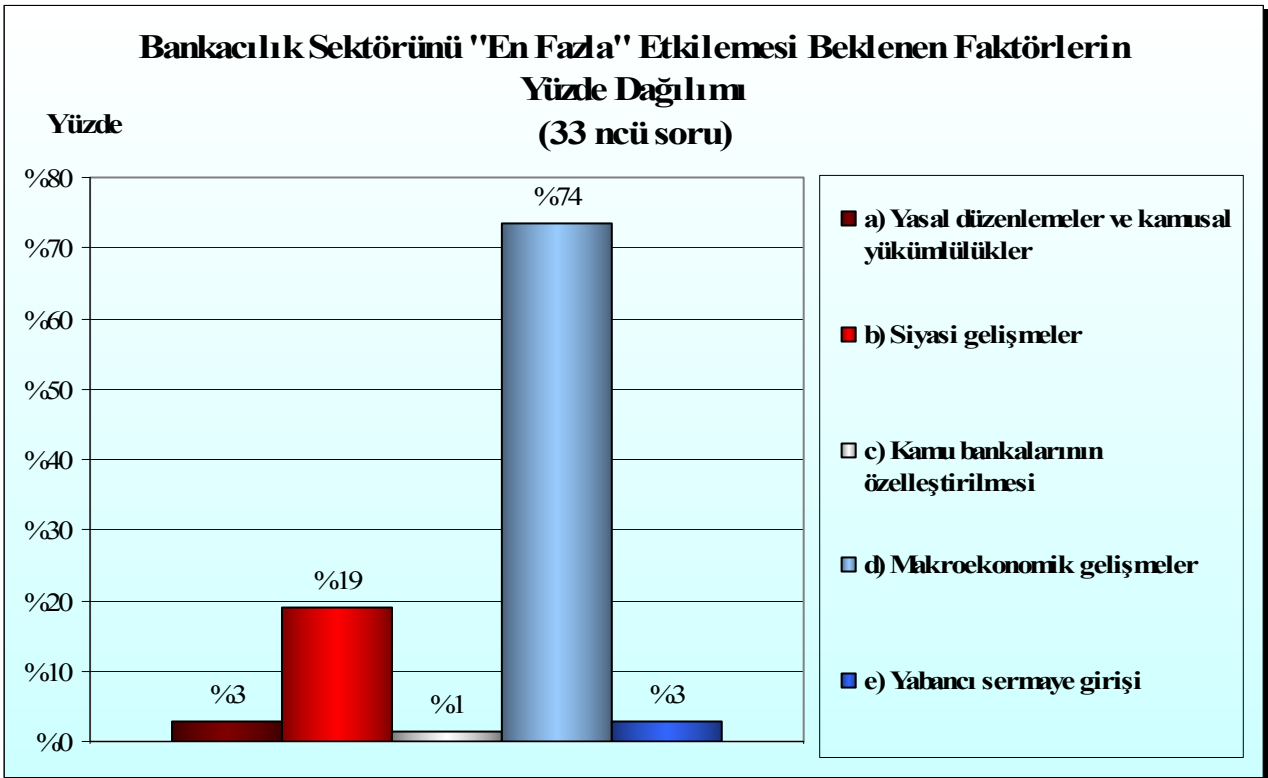
Ankete katılanların % 84'ü bankacılık sektöründeki yabancı sermaye payının aynı kalmasını, % 10'u azalmasını, % 6'sı artmasını beklemektedir. Aynı kalma yönündeki ağırlıklı beklenti önceki dönemlerde yer alan anket sonuçları ile paraleldir.

33. Bankacılık sektörünü etkileyebilecek 5 faktörü önem derecesine göre (en önemlisi 1 olmak üzere 1 den 5 e) sıralayınız.

(Katılımcı sayısı : 68 kişi)

	Katılımcı Sayısı					Yüzde (%)				
	1	2	3	4	5	1	2	3	4	5
a) Yasal düzenlemeler ve kamusal yükümlülükler	2	5	23	17	21	3	7	34	25	31
b) Siyasi gelişmeler	13	40	8	7	-	19	59	12	10	0
c) Kamu bankalarının özelleştirilmesi	1	4	9	26	28	1	6	13	38	41
d) Makroekonomik gelişmeler	50	11	5	1	1	74	16	7	1	1
e) Yabancı sermaye girişi	2	8	23	17	18	3	12	34	25	26

Grafik-17



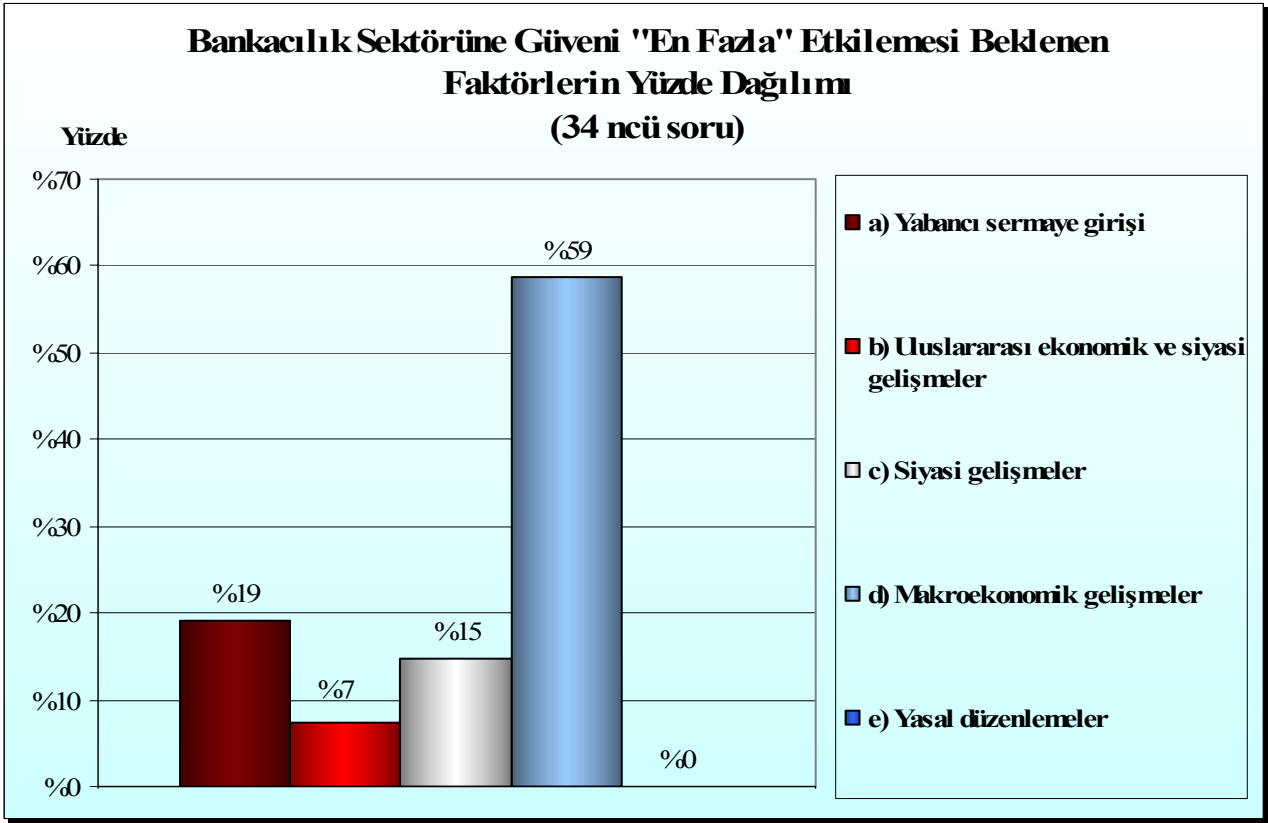
Bankacılık sektörünü etkilemesi beklenen faktörlerin önem derecesine göre sıralanması istenen soruda sırasıyla katılımcıların % 74'ü makroekonomik gelişmeleri, % 19'u siyasi gelişmeleri, % 3'ü yasal düzenlemeleri ve kamusal yükümlülükleri, % 3'ü yabancı sermaye girişini ve % 1'i kamu bankalarının özelleştirilmesini en önemli faktör olarak görmektedir.

34. Kamuoyunun bankacılık sektörüne olan güvenini etkileyecek 5 faktörü önem derecesine göre (en önemlisi 1 olmak üzere 1 den 5 e) sıralayınız.

(Katılımcı sayısı : 68 kişi)

	Katılımcı Sayısı					Yüzde (%)				
	1	2	3	4	5	1	2	3	4	5
a) Yabancı sermaye girişi	13	21	22	8	4	19	31	32	12	6
b) Uluslararası ekonomik ve siyasi gelişmeler	5	3	12	27	21	7	4	18	40	31
c) Siyasi gelişmeler	10	26	18	10	4	15	38	26	15	6
d) Makroekonomik gelişmeler	40	16	9	2	1	59	24	13	3	1
e) Yasal düzenlemeler	-	2	7	21	38	0	3	10	31	56

Grafik-18

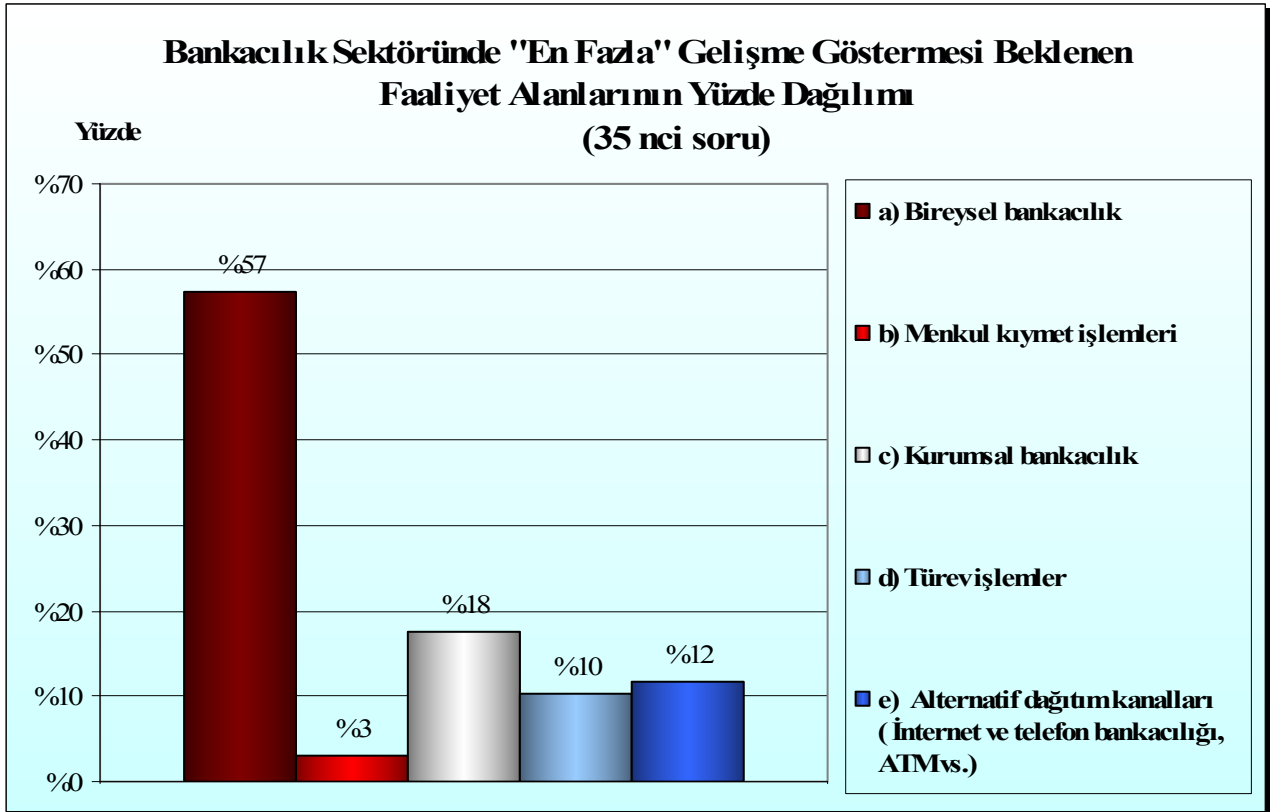


Bankacılık sektörüne olan güven ile ilgili soruda katılımcıların, % 59'u makroekonomik gelişmeleri, % 19'u yabancı sermaye girişini, % 15'i siyasi gelişmeleri ve % 7'si uluslar arası ekonomik ve siyasi gelişmeleri en önemli faktör olarak gördüğünü belirtmiştir.

35. Önümüzdeki 1 yıl içerisinde bankacılık sektöründe gelişme göstermesini beklediğiniz faaliyet alanlarını önem derecesine göre (en önemlisi 1 olmak üzere 1 den 5 e) sıralayınız.
(Katılımcı sayısı : 68 kişi)

	Katılımcı Sayısı					Yüzde (%)				
	1	2	3	4	5	1	2	3	4	5
a) Bireysel bankacılık	39	12	10	5	2	57	18	15	7	3
b) Menkul kıymet işlemleri	2	11	21	21	13	3	16	31	31	19
c) Kurumsal bankacılık	12	18	13	15	10	18	26	19	22	15
d) Türev işlemler	7	13	13	10	25	10	19	19	15	37
e) Alternatif dağıtım kanalları (İnternet ve telefon bankacılığı, ATM vs.)	8	14	11	17	18	12	21	16	25	26

Grafik-19



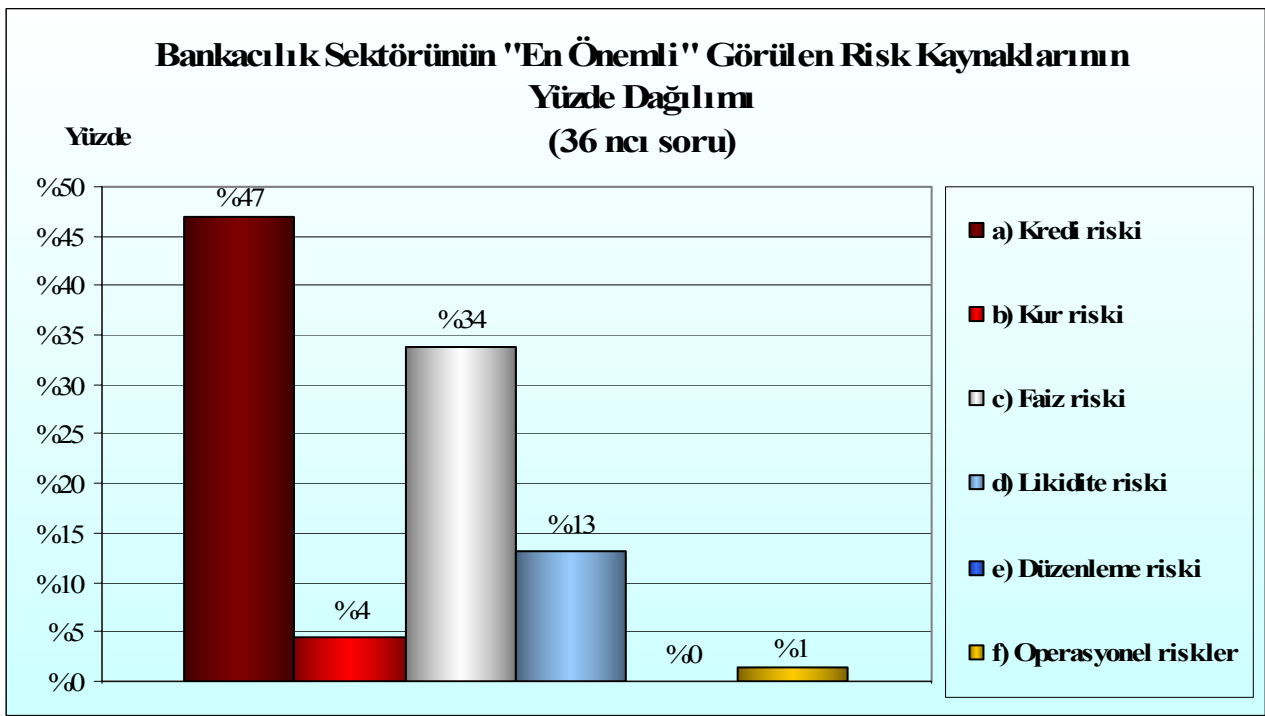
Bankacılık sektöründe gelişme göstermesi beklenen faaliyet alanları ile ilgili soruda katılımcıların % 57'si bireysel bankacılığı, % 18'i kurumsal bankacılığı, % 12'si alternatif dağıtım kanallarını, % 10'u türev işlemleri en fazla gelişecek faaliyet alanları olarak gördüklerini belirtmiştir.

36. Bankacılık sektörünün önümüzdeki 3 aylık dönemdeki muhtemel risk kaynaklarını önem derecesine göre (en önemlisi 1 olmak üzere 1 den 6 ya) sıralayınız.

(Katılımcı sayısı : 68 kişi)

	Katılımcı Sayısı						Yüzde (%)					
	1	2	3	4	5	6	1	2	3	4	5	6
a) Kredi riski	32	18	12	3	2	1	47	26	18	4	3	1
b) Kur riski	3	10	28	15	6	6	4	15	41	22	9	9
c) Faiz riski	23	25	8	8	2	2	34	37	12	12	3	3
d) Likidite riski	9	9	13	26	7	4	13	13	19	38	10	6
e) Düzenleme riski	-	3	5	11	37	12	0	4	7	16	54	18
f) Operasyonel riskler	1	3	2	5	14	43	1	4	3	7	21	63

Grafik-20



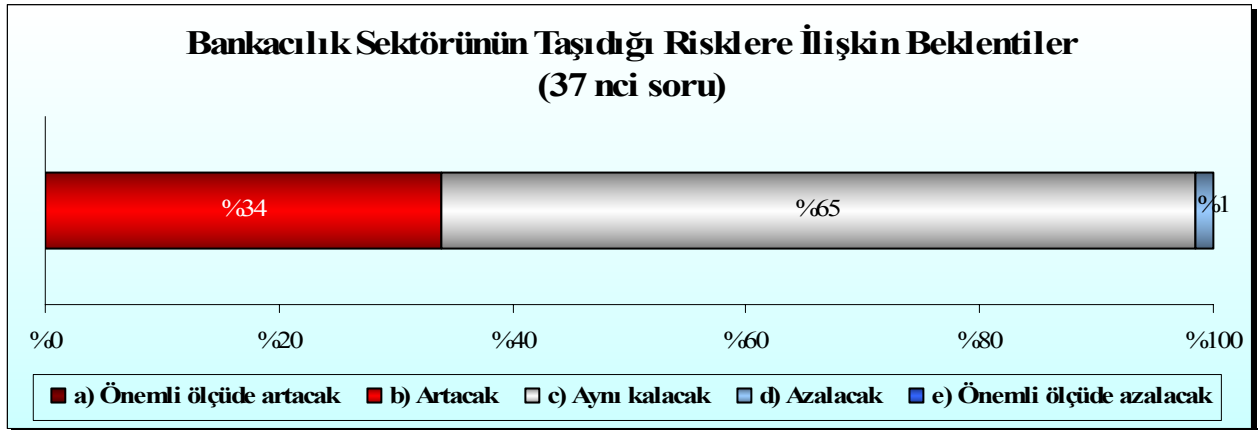
Risk kaynaklarına ilişkin soruya verilen cevaplara bakıldığında anket katılımcılarının % 47'sinin kredi riskini, % 34'ünün faiz riskini en önemli risk kaynağı olarak değerlendirdiği görülmektedir. Bir önceki anketin verilerinde kredi riski % 50 ile en önemli risk kaynağı olarak görülmekteydi. Faiz riskinin en önemli görülme oranının geçen anket döneminde % 49 iken bu anket döneminde % 34'e düşmüş olması dikkat çekmektedir.

37. Önümüzdeki üç aylık dönemde bankacılık sektörünün taşıdığı riskler.

(Katılımcı sayısı : 68 kişi)

	Yüzde (%)	Katılımcı Sayısı
a) Önemli ölçüde artacak	0	-
b) Artacak	34	23
c) Aynı kalacak	65	44
d) Azalacak	1	1
e) Önemli ölçüde azalacak	0	-

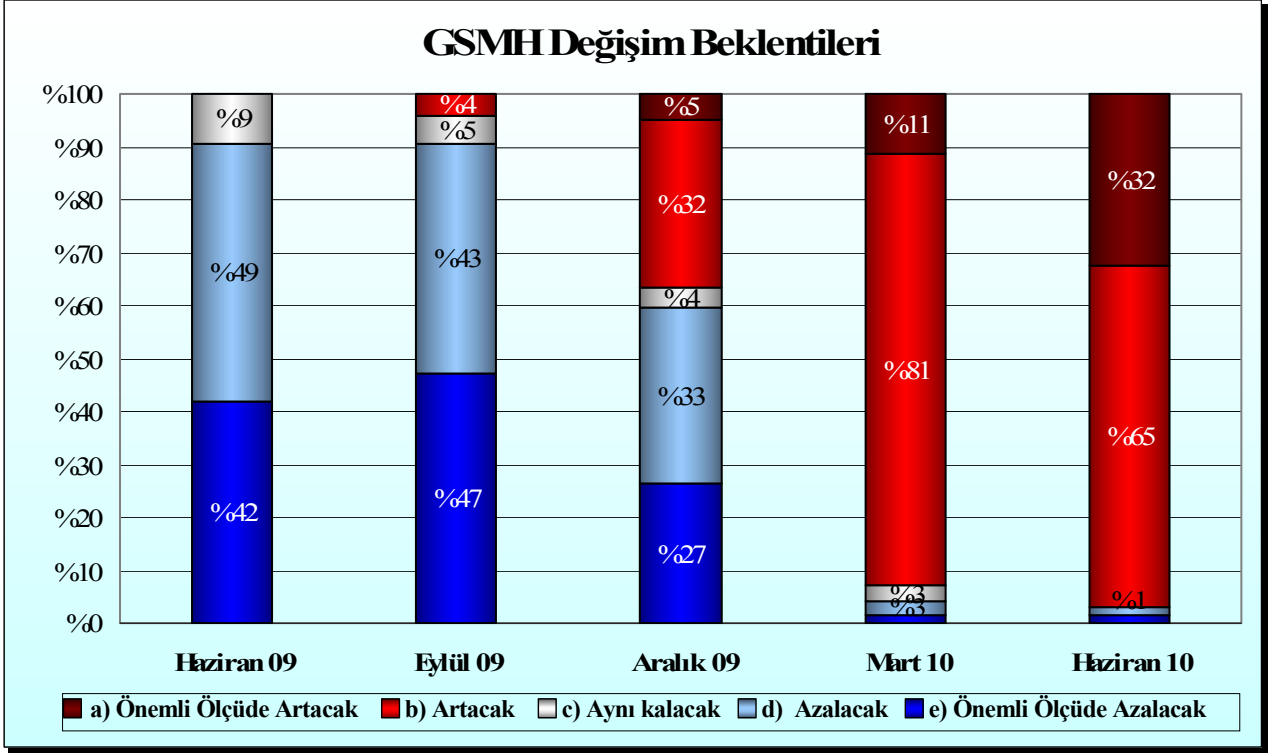
Grafik-21



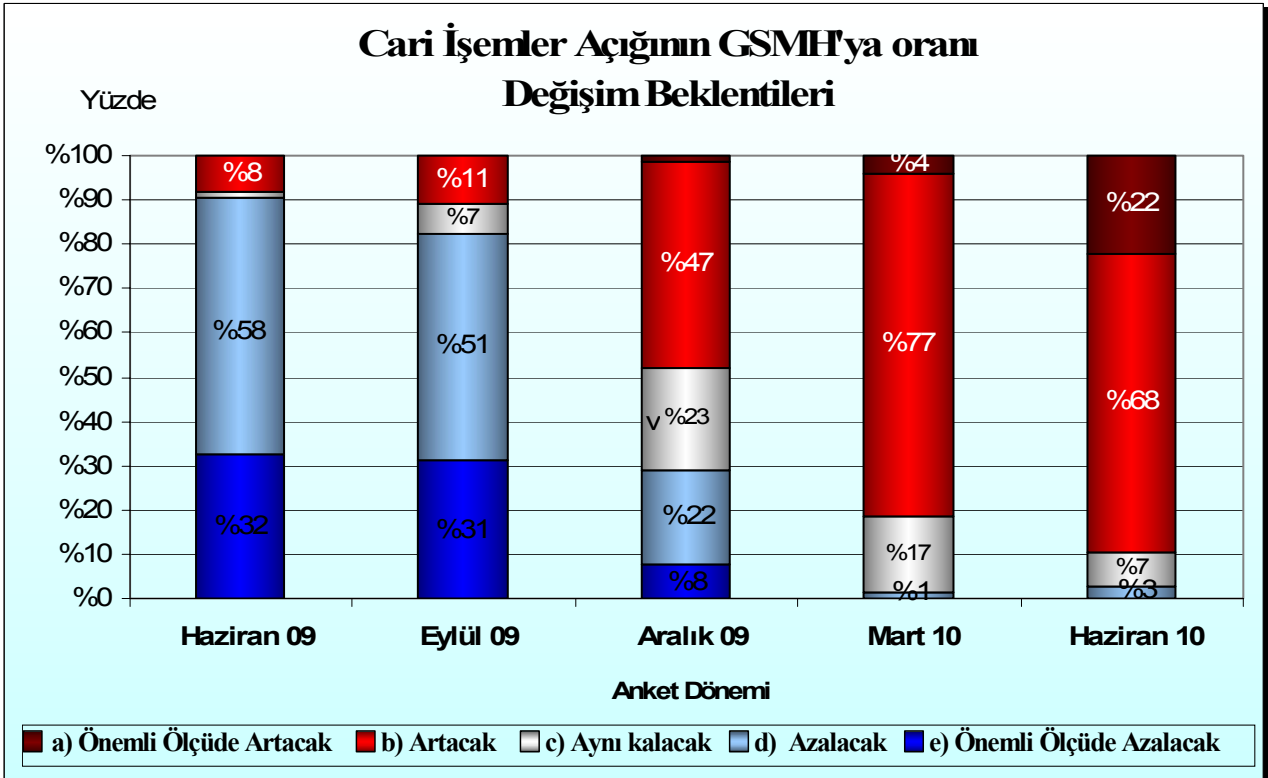
Bankacılık sektörünün taşıdığı risklere ilişkin soruda katılımcıların % 34'ü risklerin artacağı, % 65'i aynı kalacağı yönünde beklentiye sahiptirler. Nisan-2010 anket verilerinde artma yönündeki beklenti % 42 iken bu anket döneminde % 34 seviyesine inmiştir.

F) BEKLENTİLERİN DEĞİŞİMİ

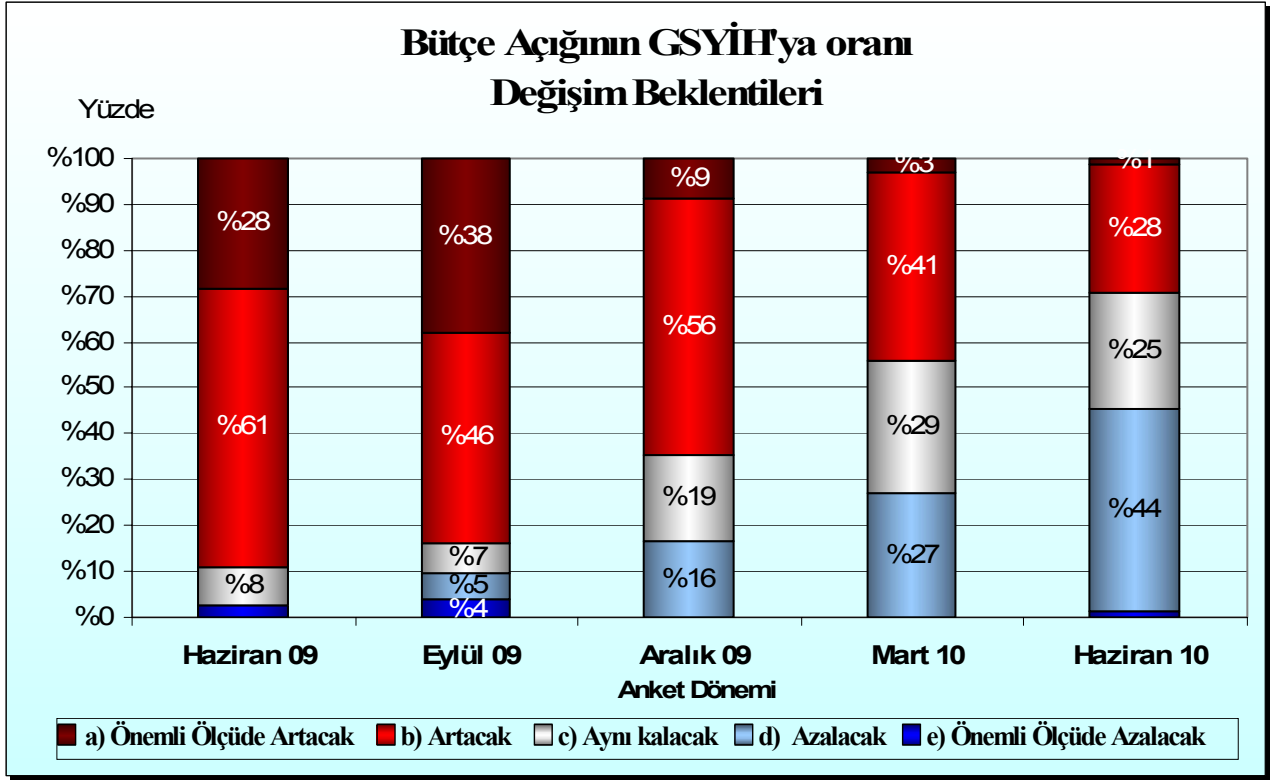
Grafik-22



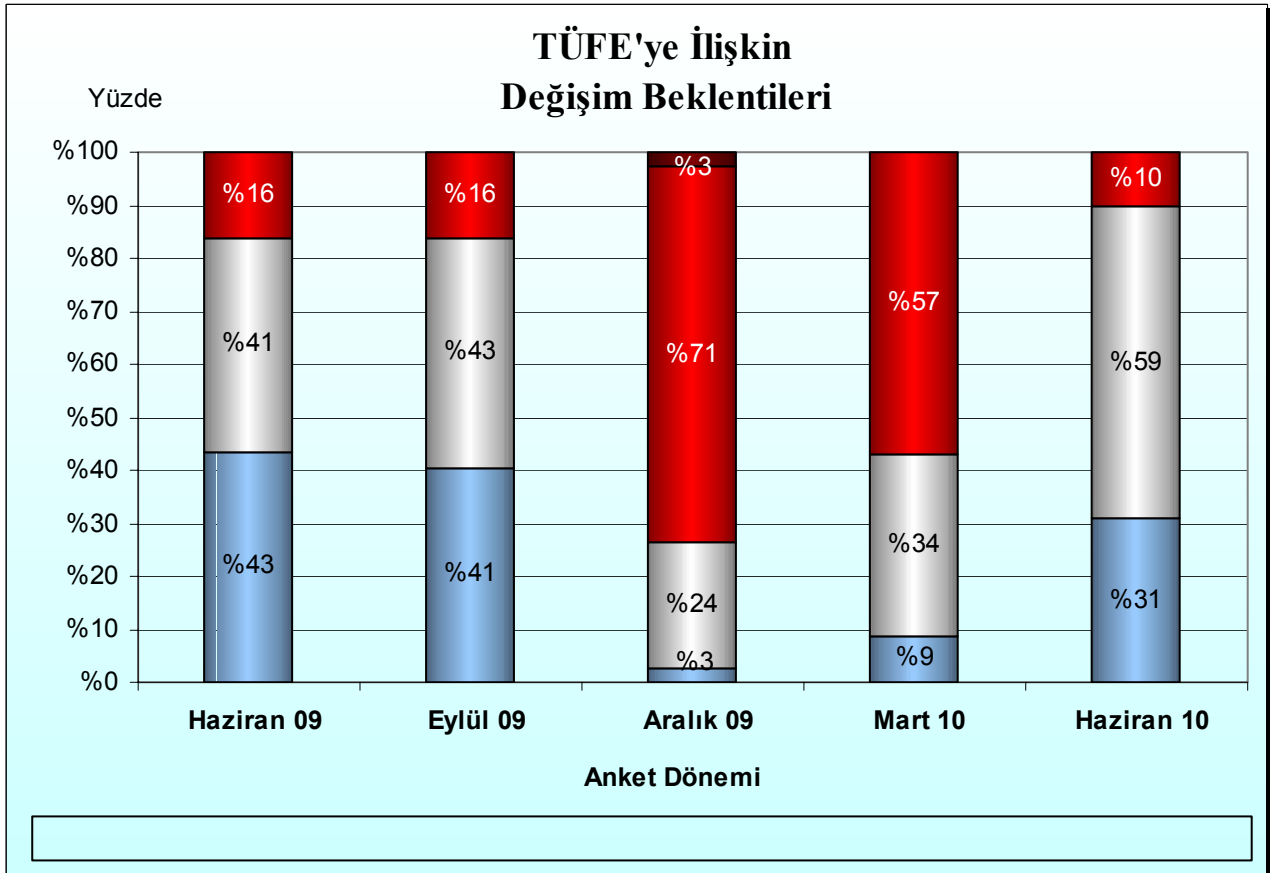
Grafik-23



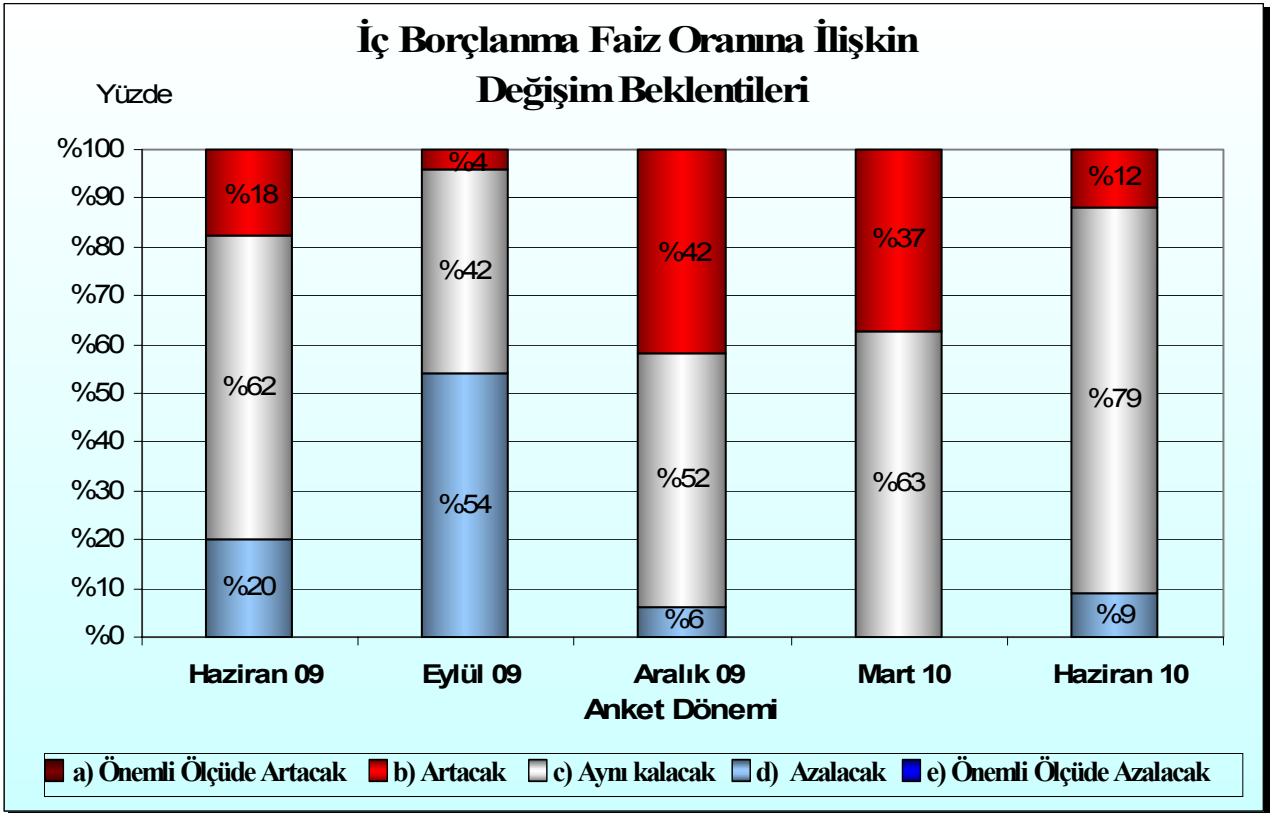
Grafik-24



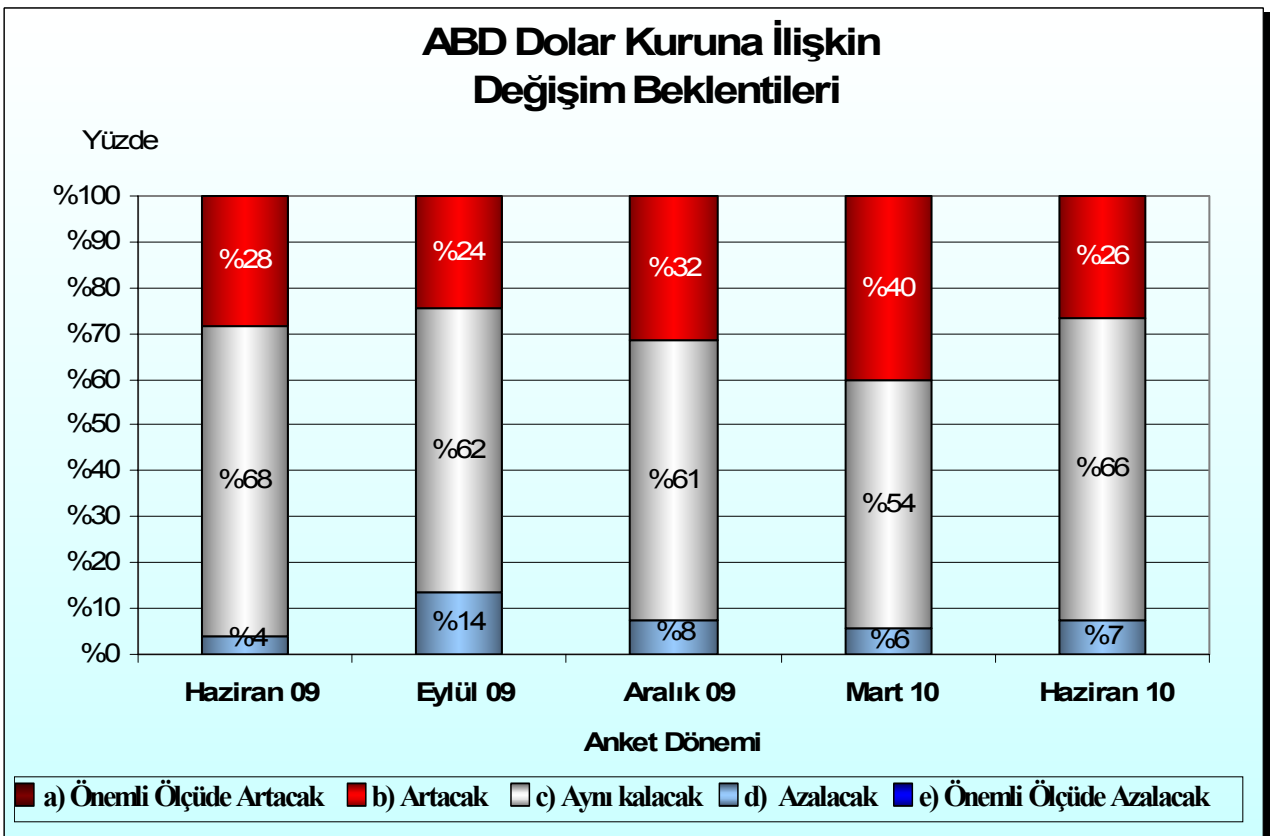
Grafik-25



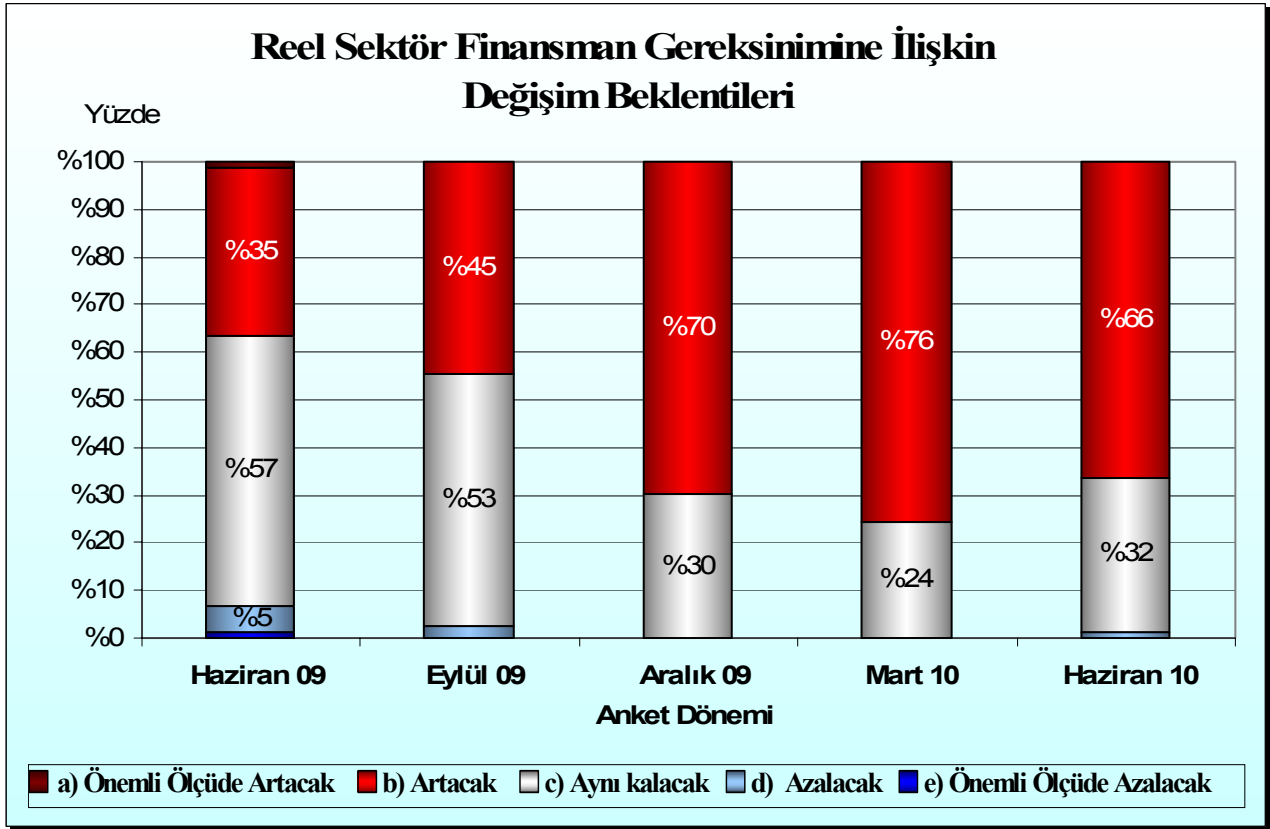
Grafik-26



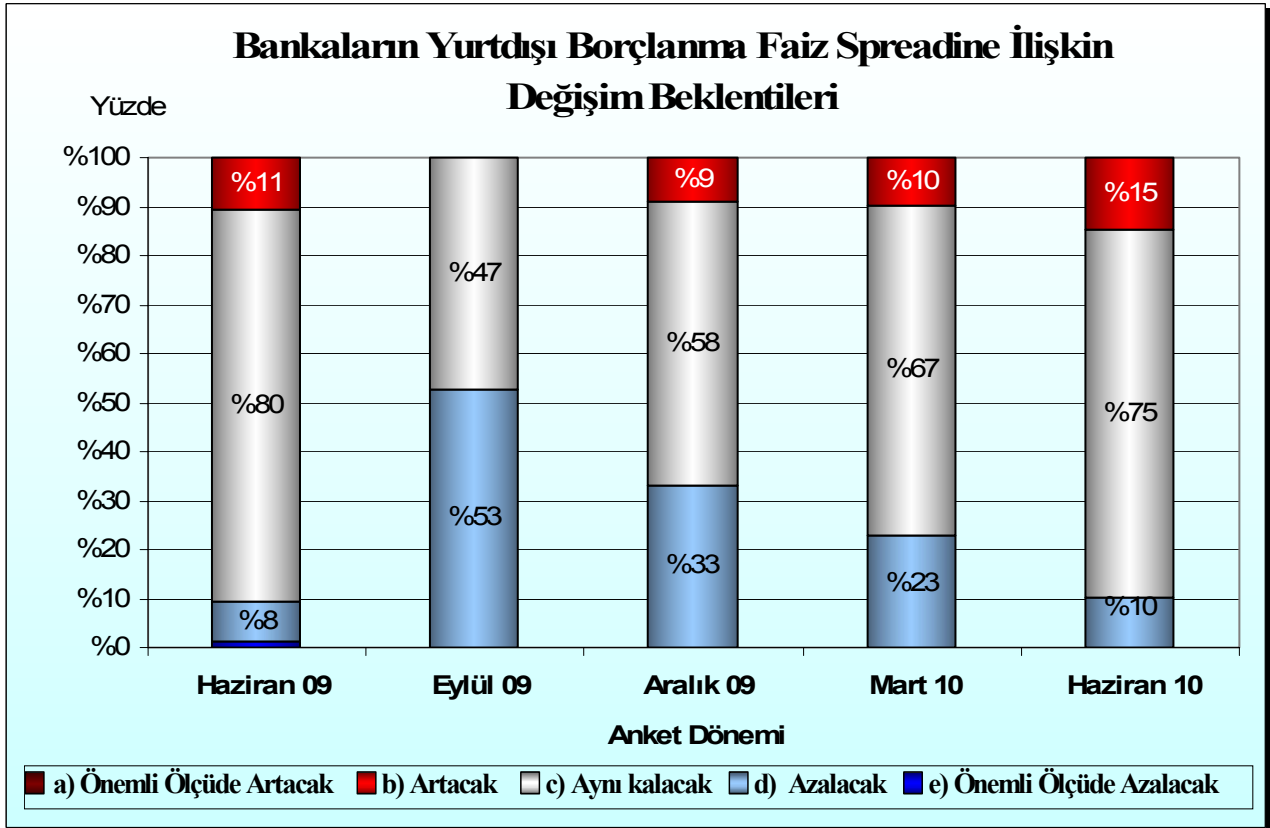
Grafik-27



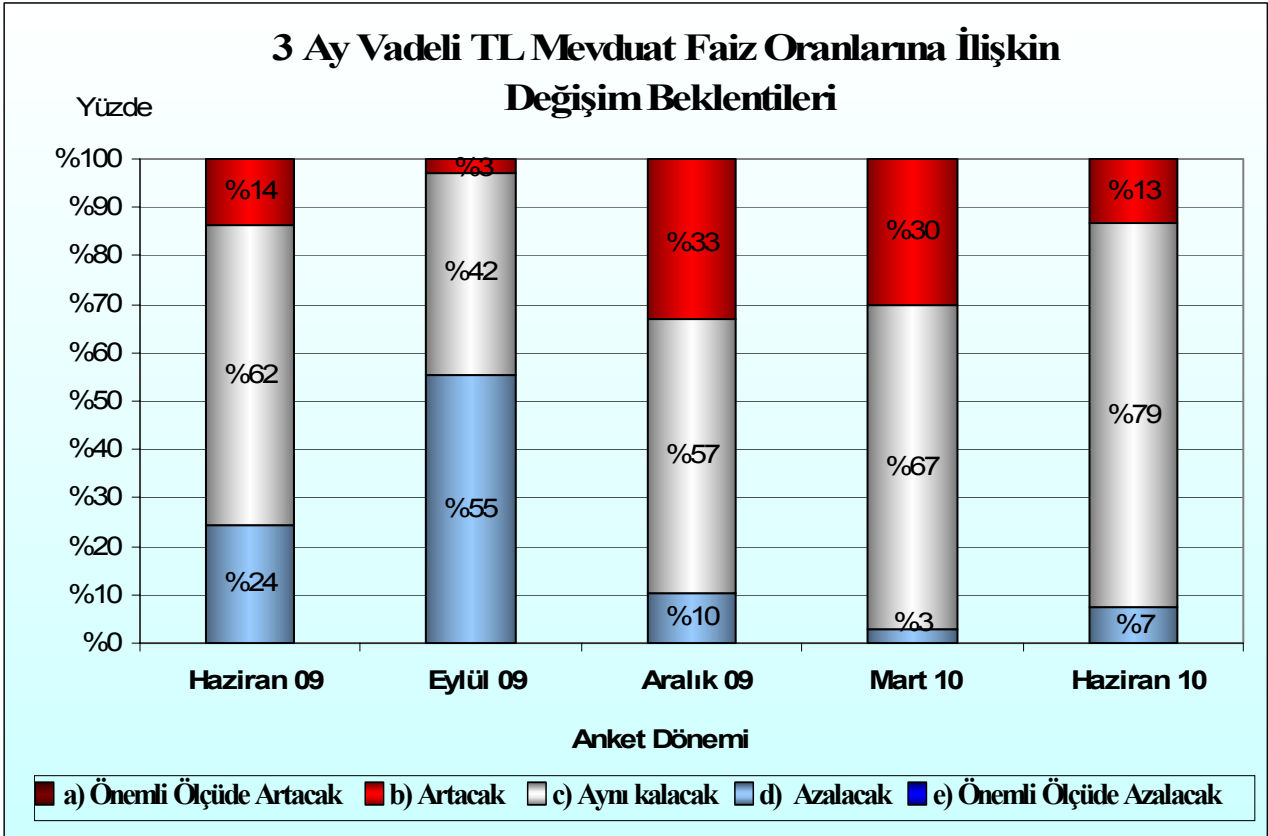
Grafik-28



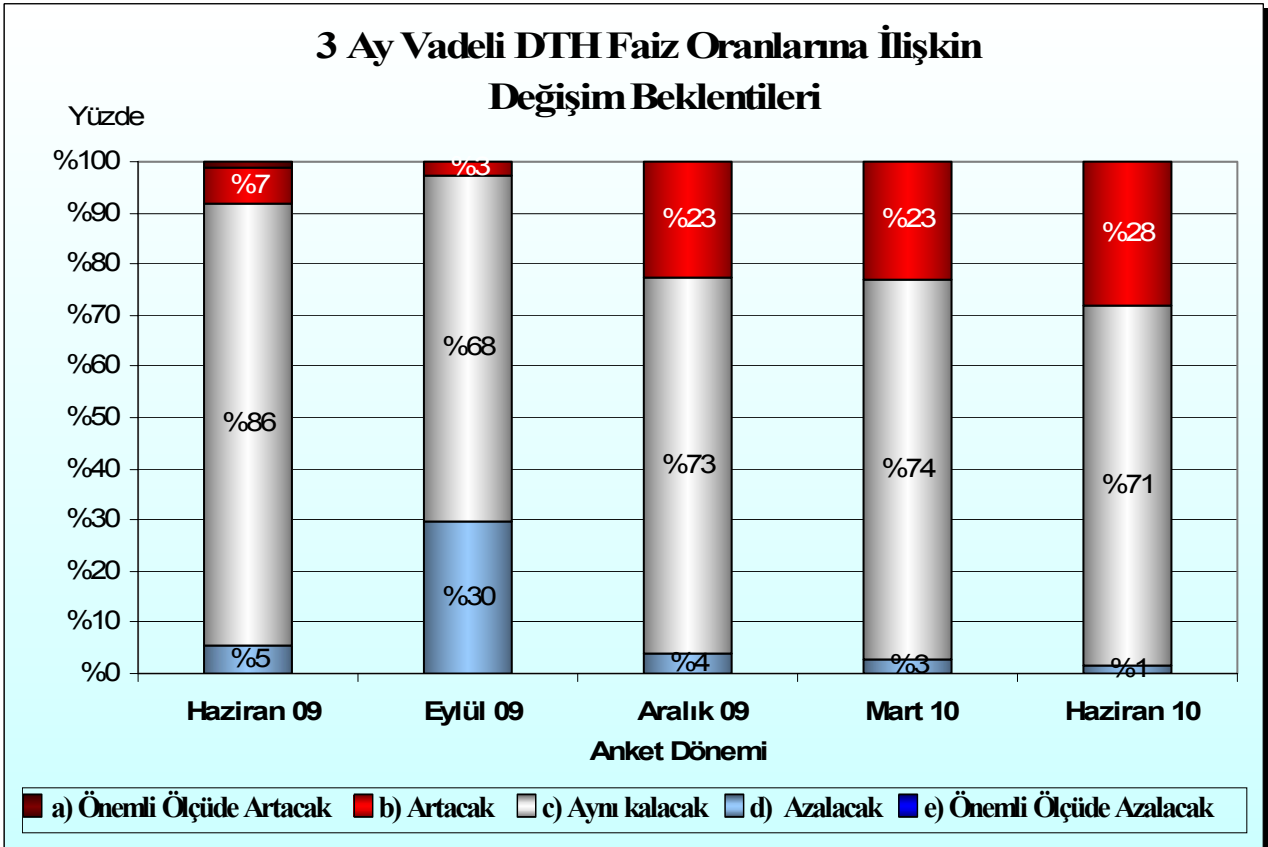
Grafik-29



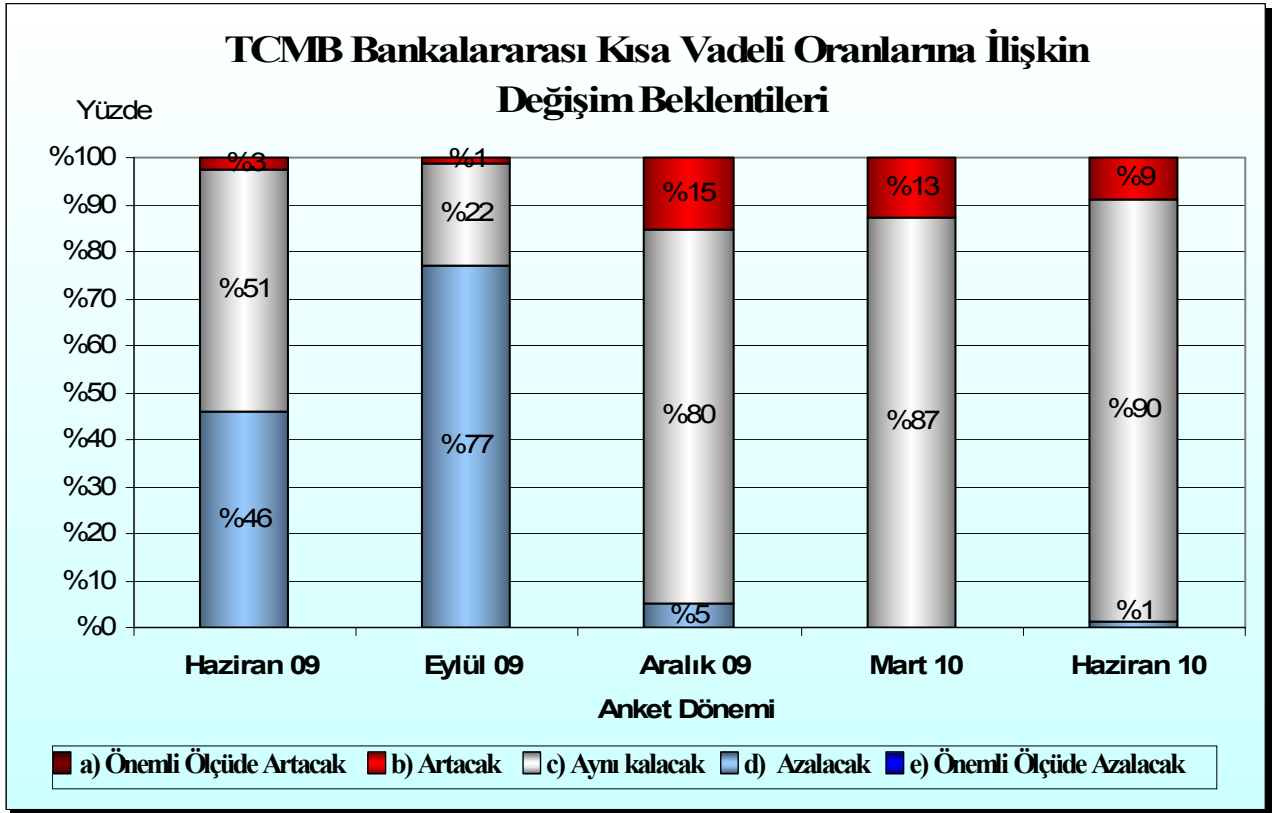
Grafik-30



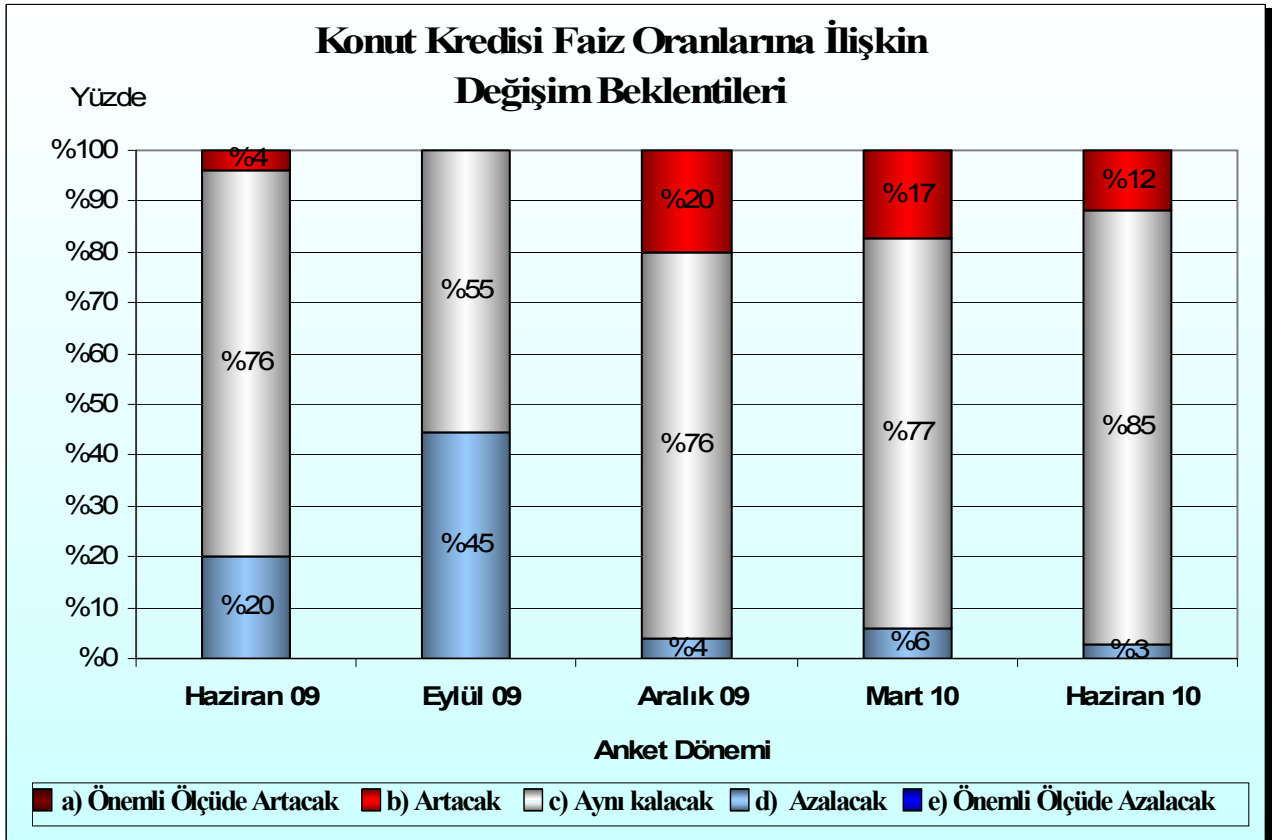
Grafik-31



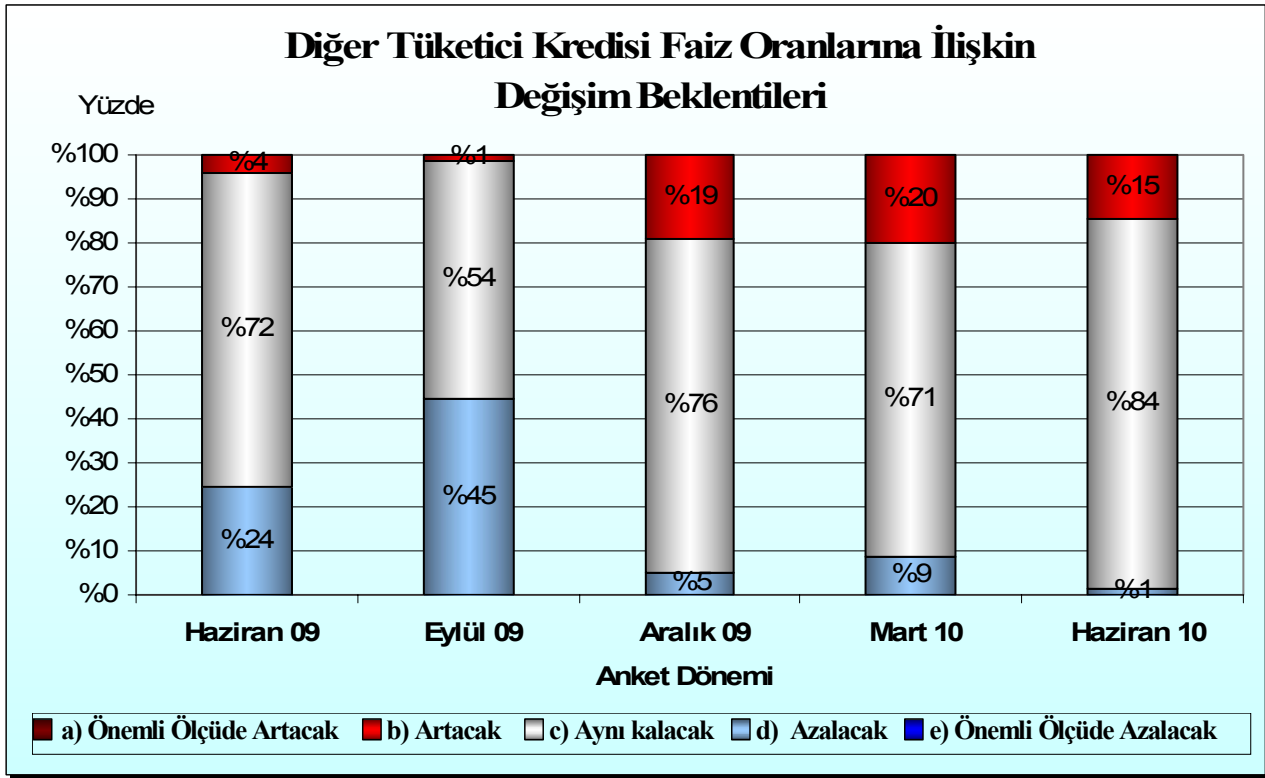
Grafik-32



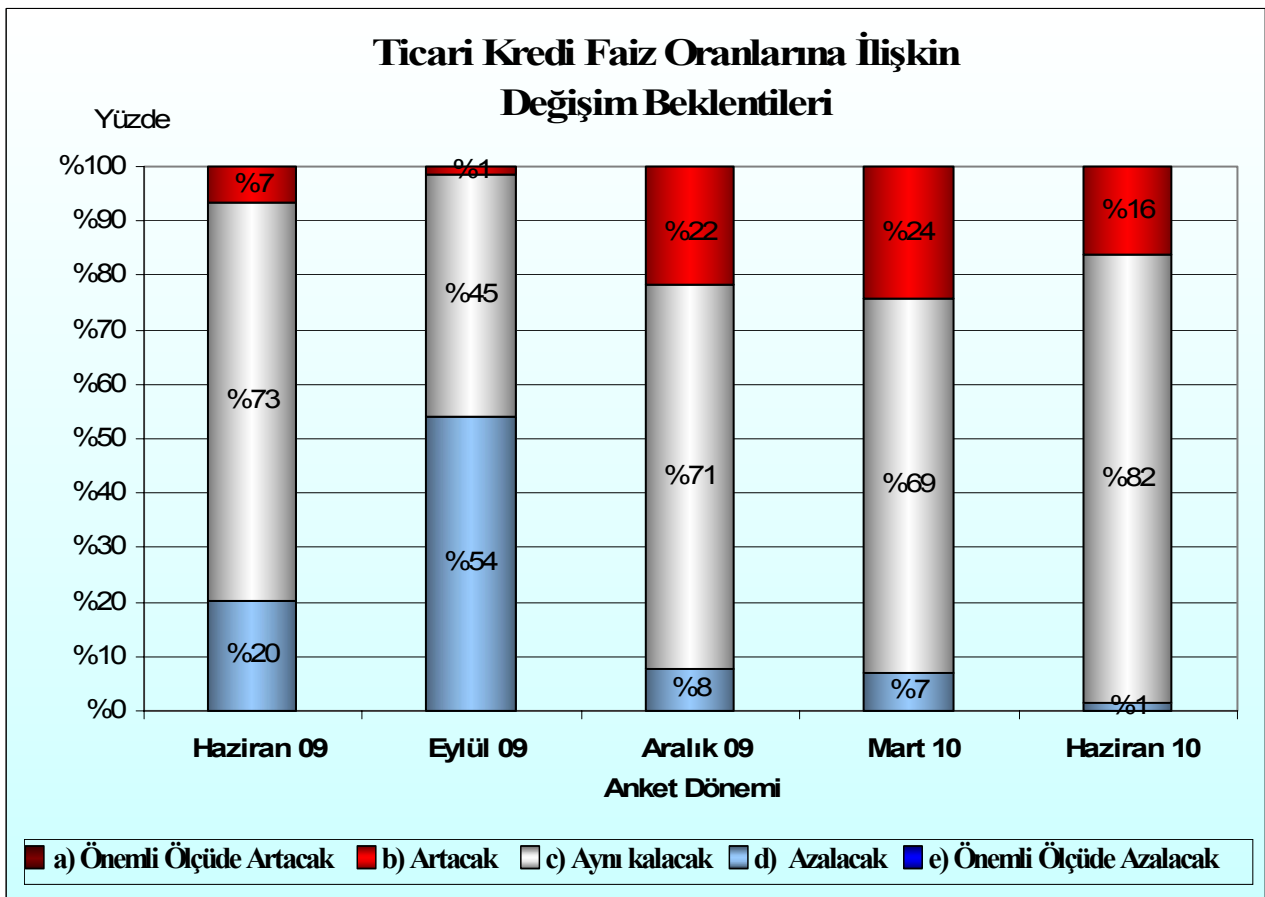
Grafik-33



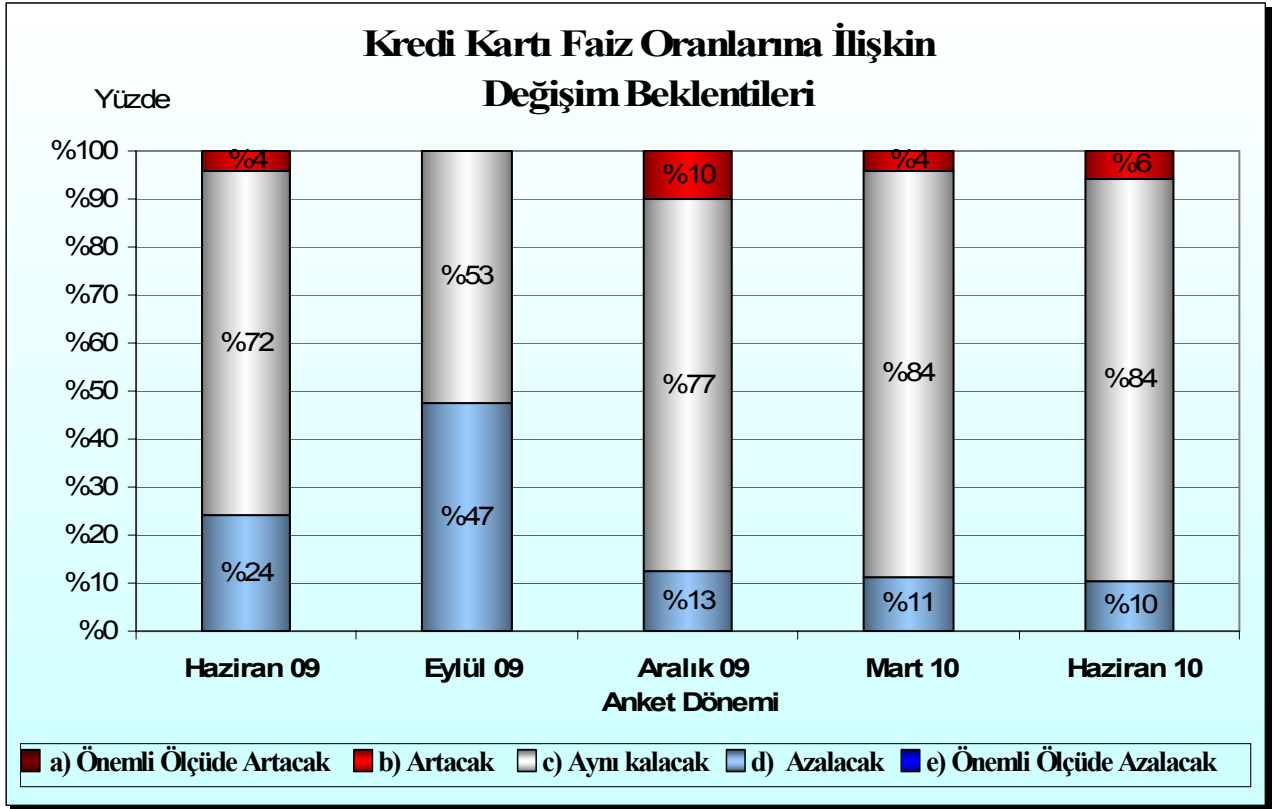
Grafik-34



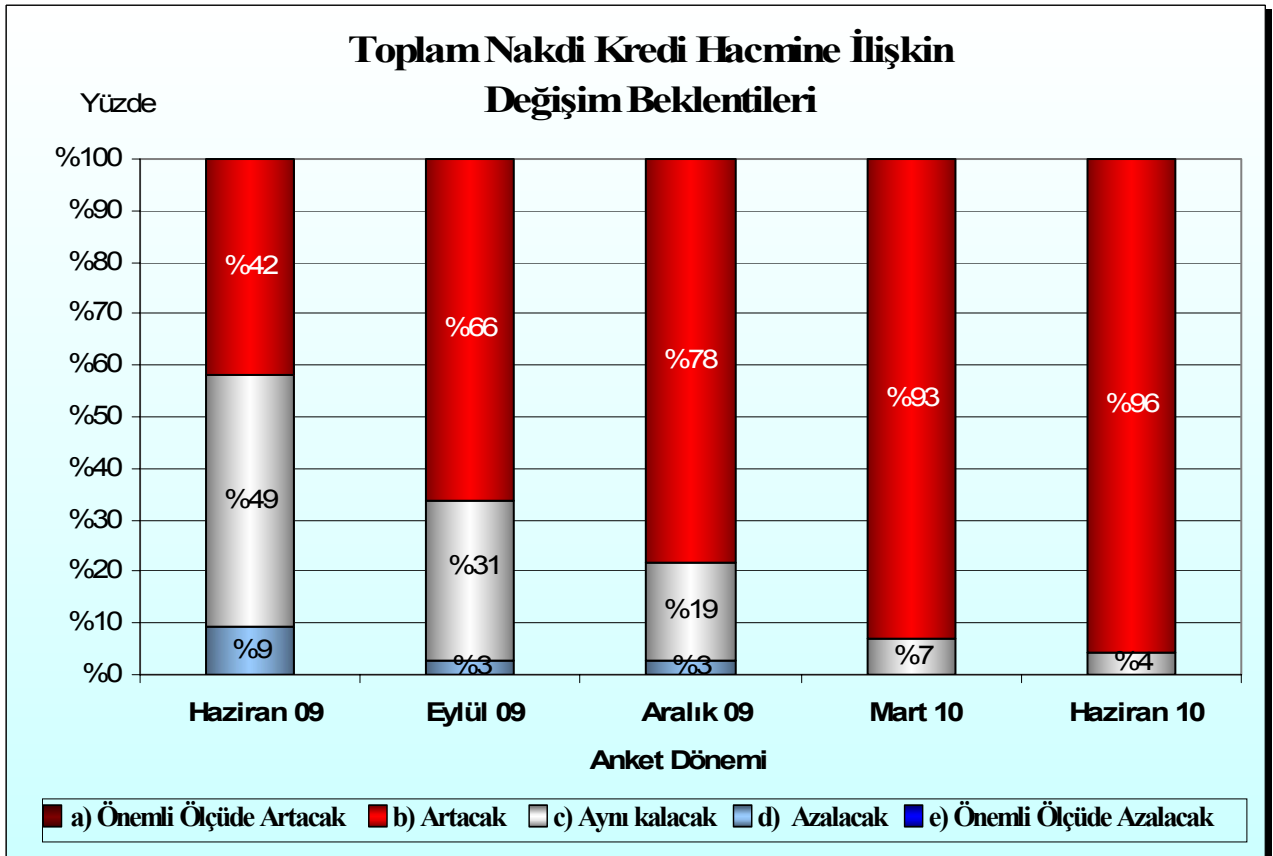
Grafik-35



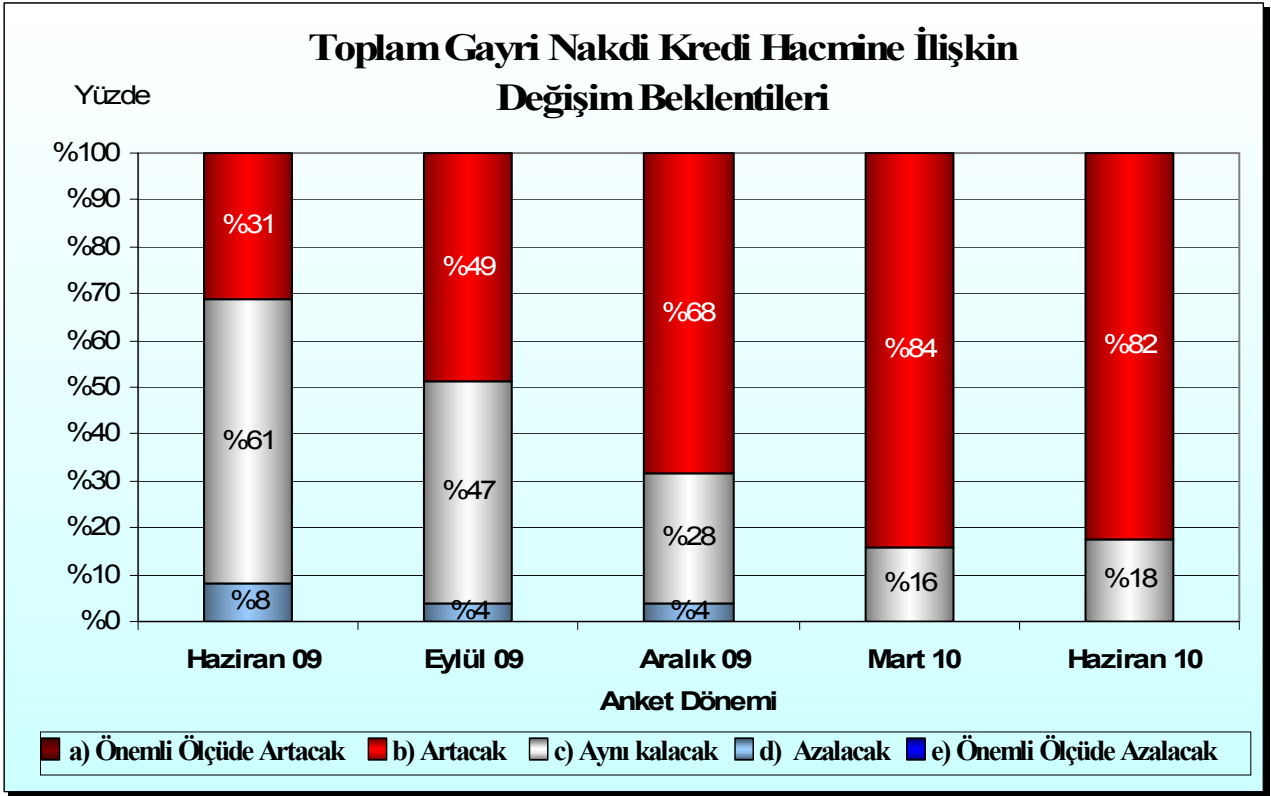
Grafik-36



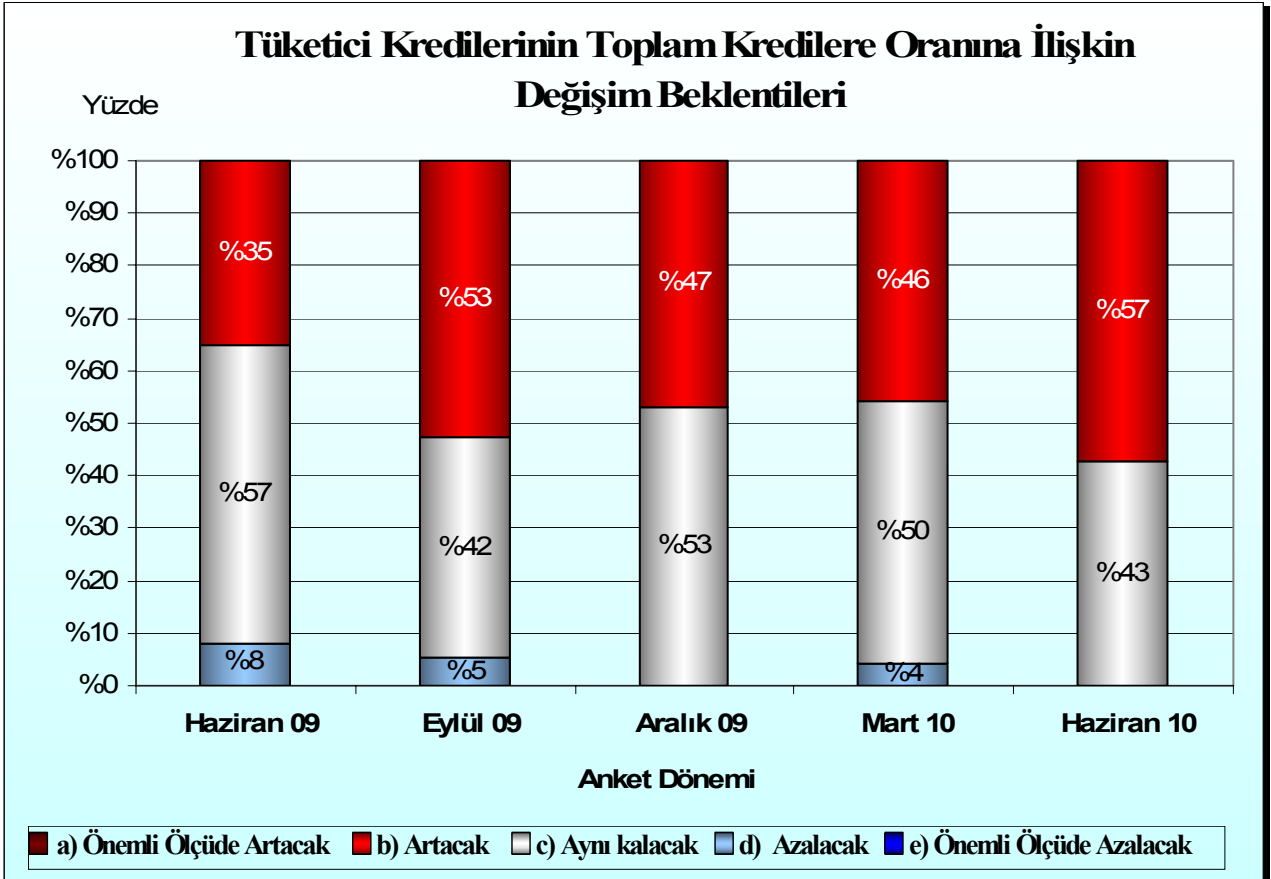
Grafik-37



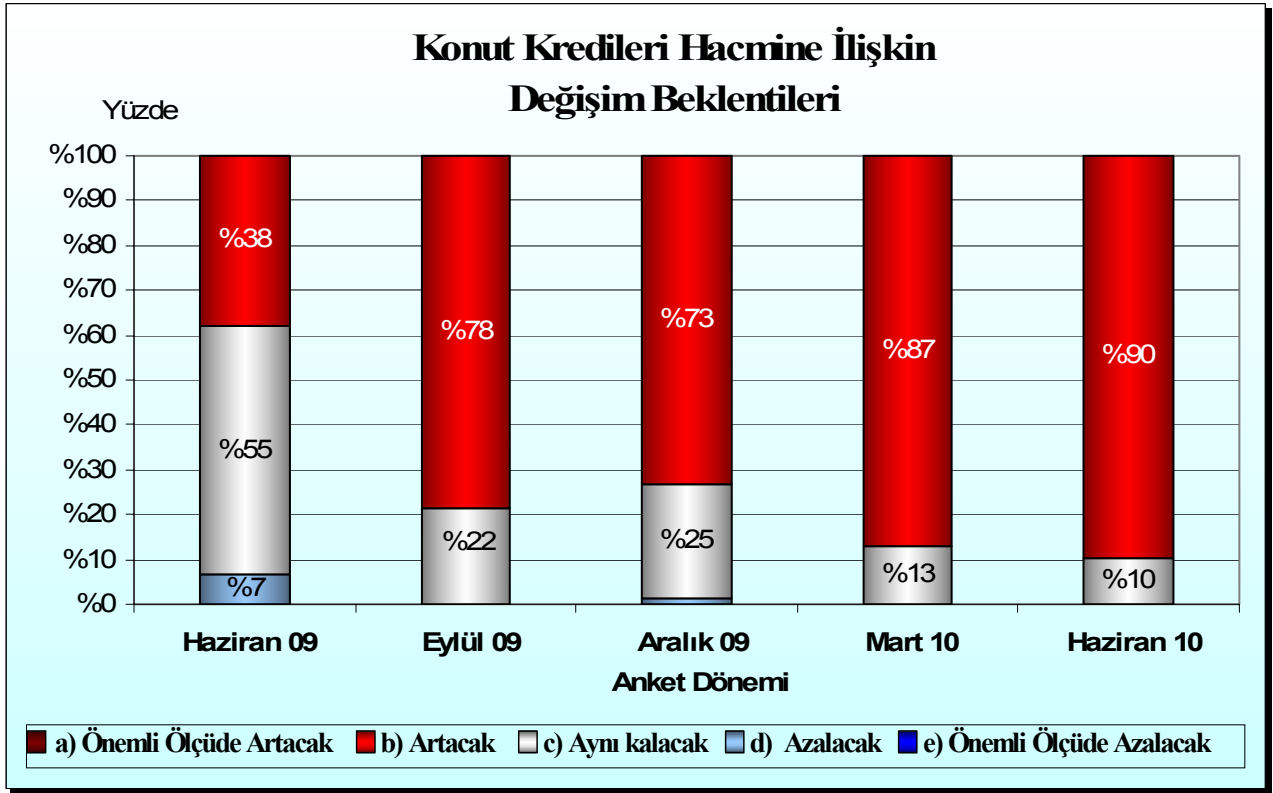
Grafik-38



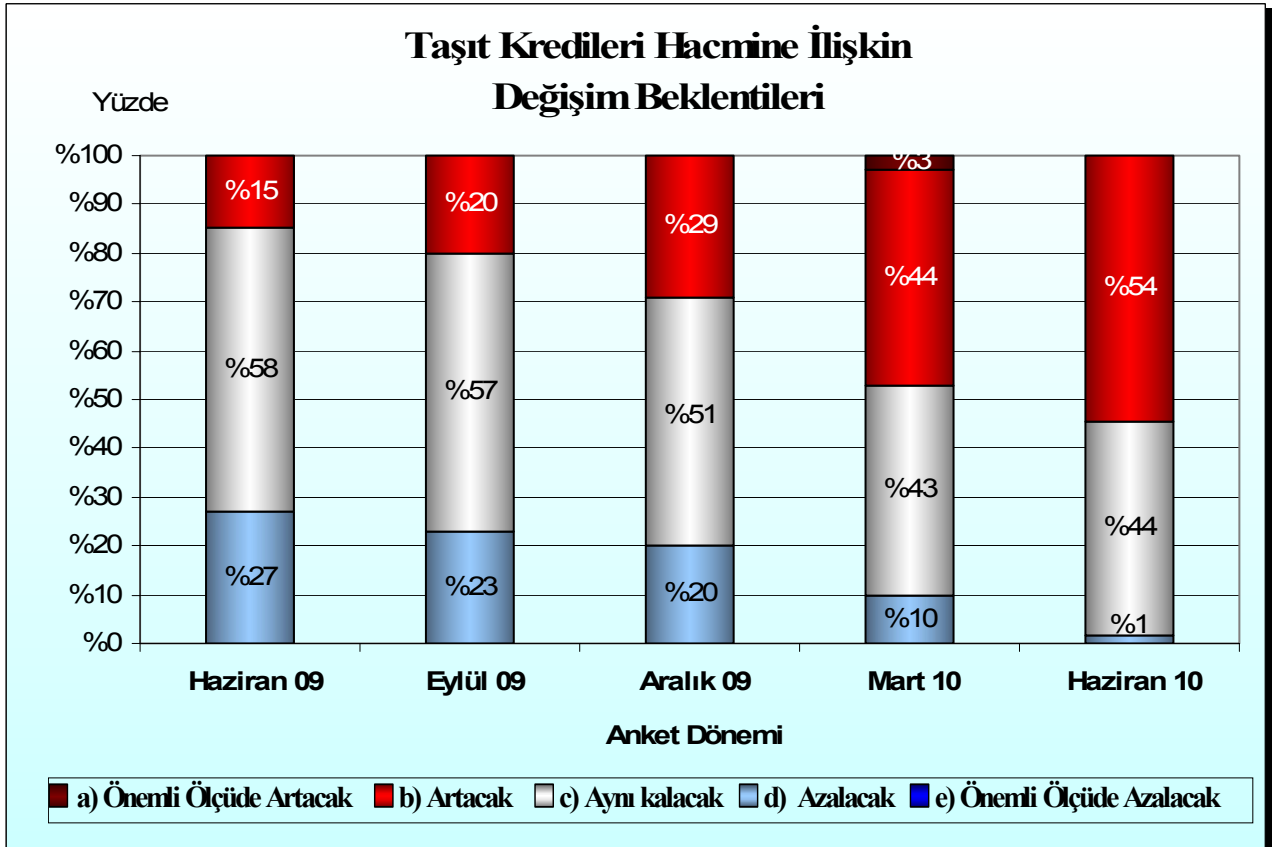
Grafik-39



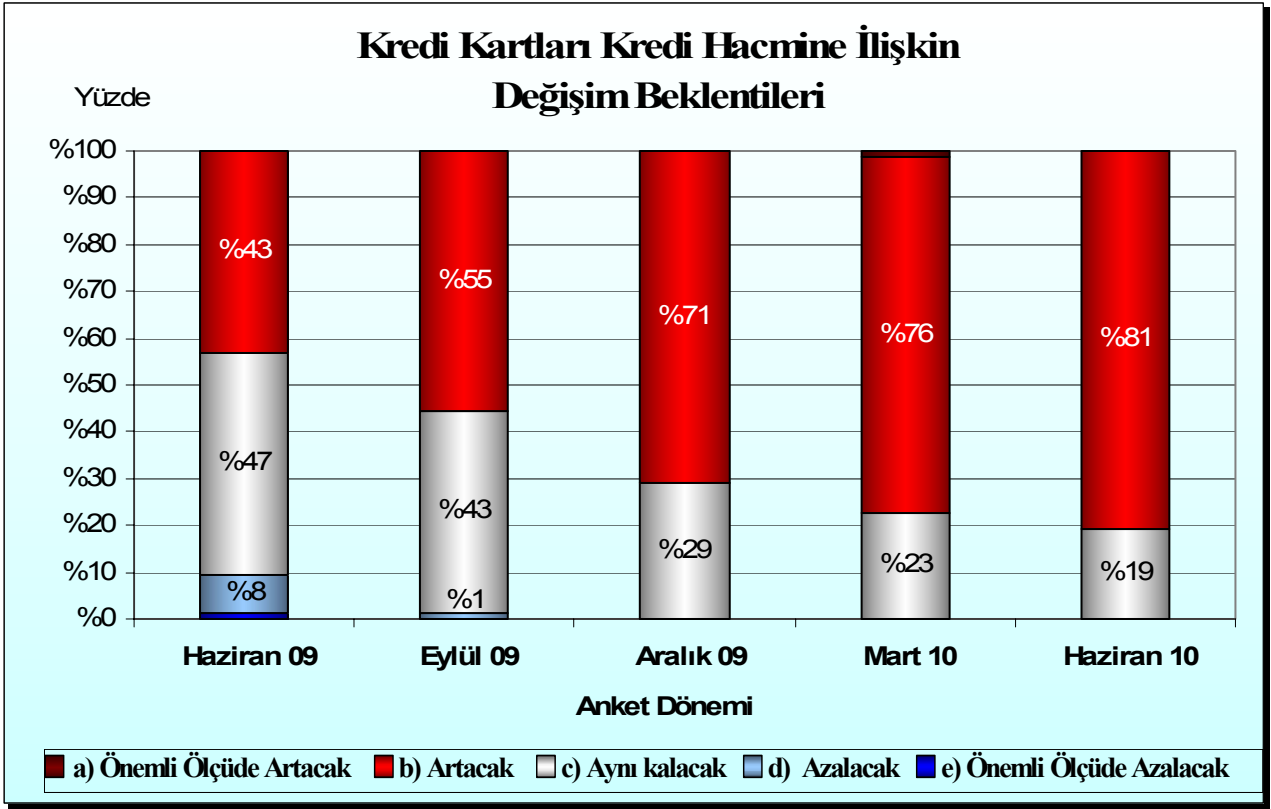
Grafik-40



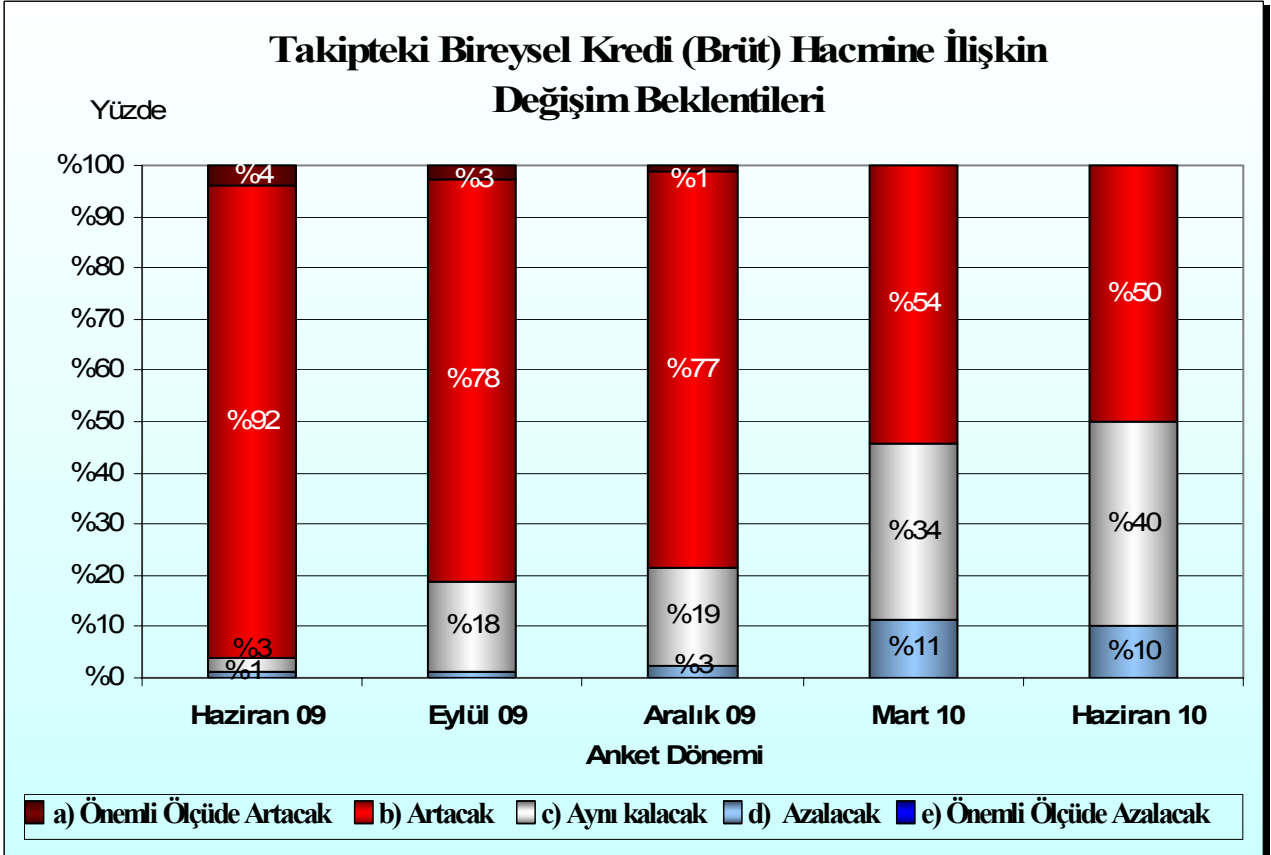
Grafik-41



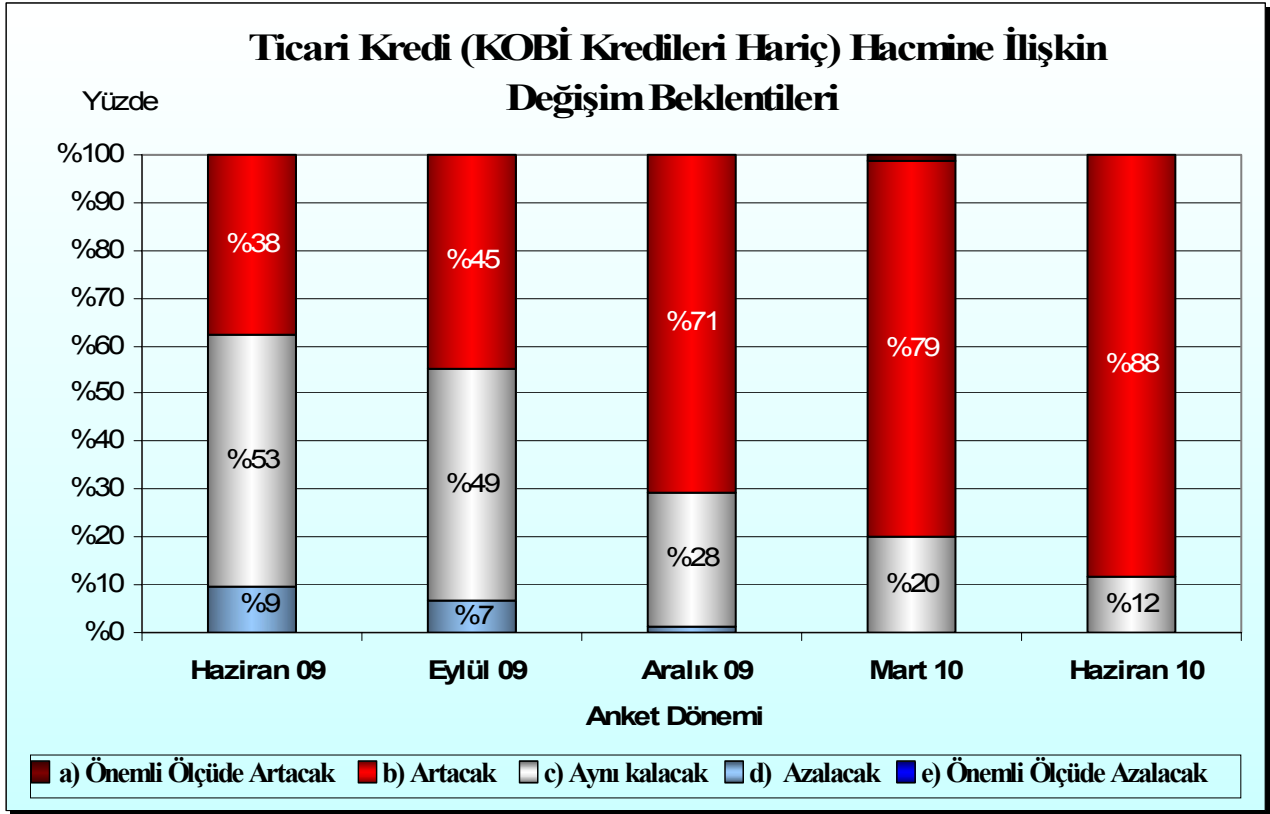
Grafik-42



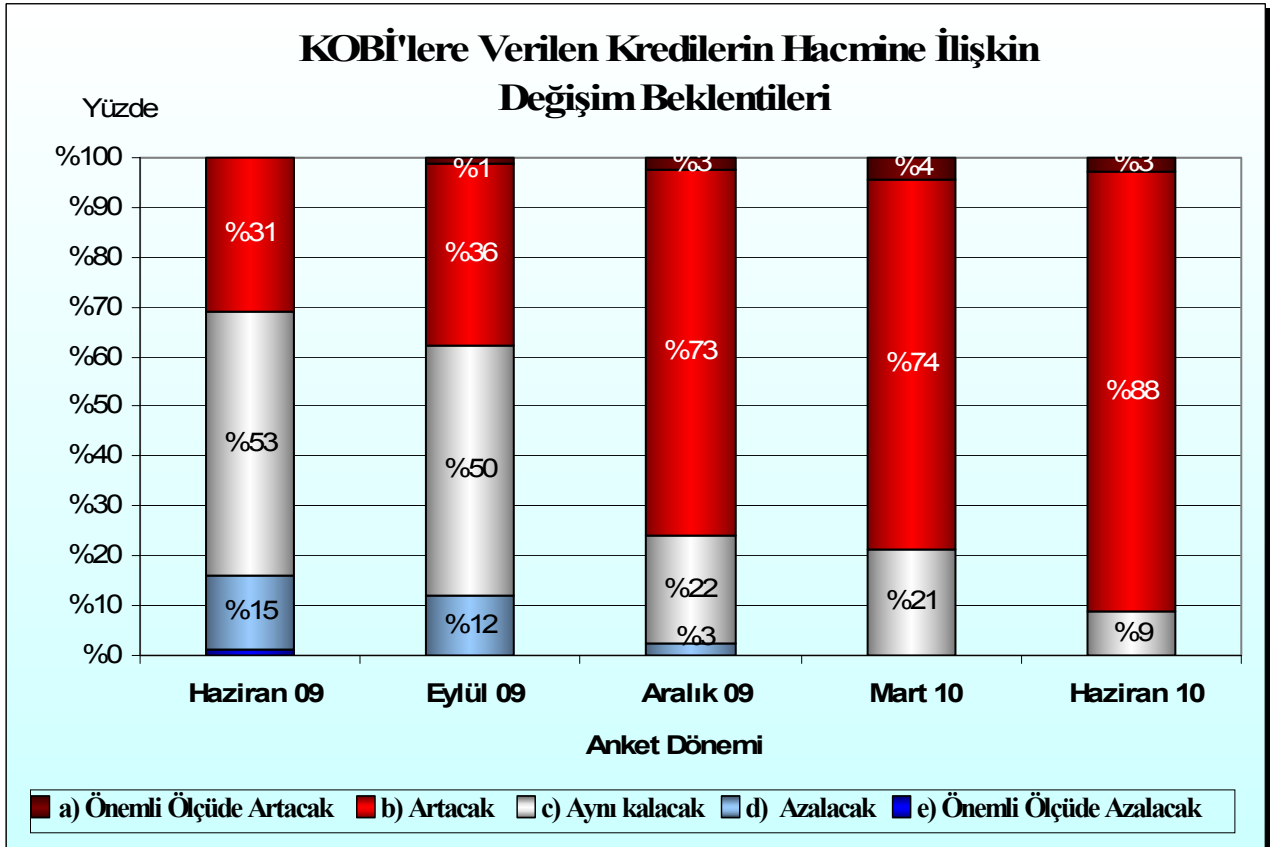
Grafik-43



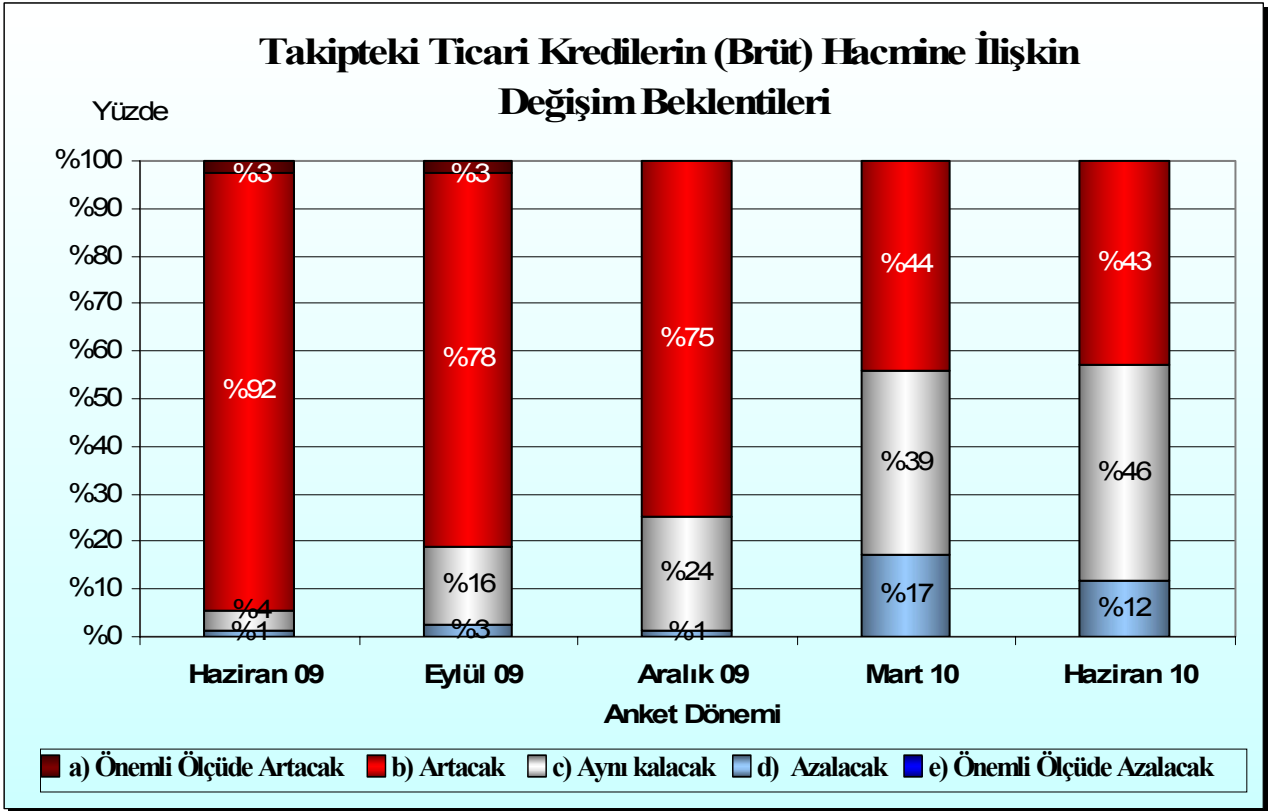
Grafik-44



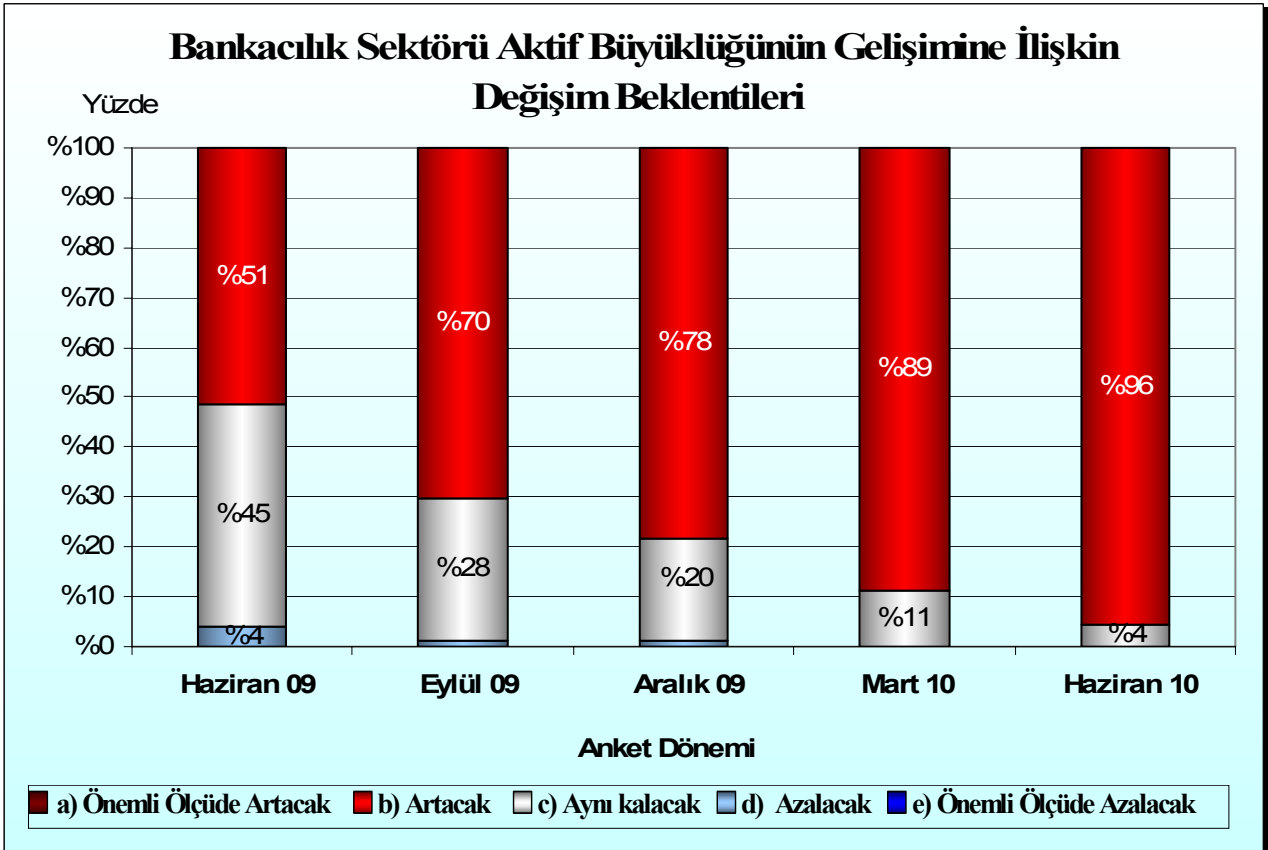
Grafik-45



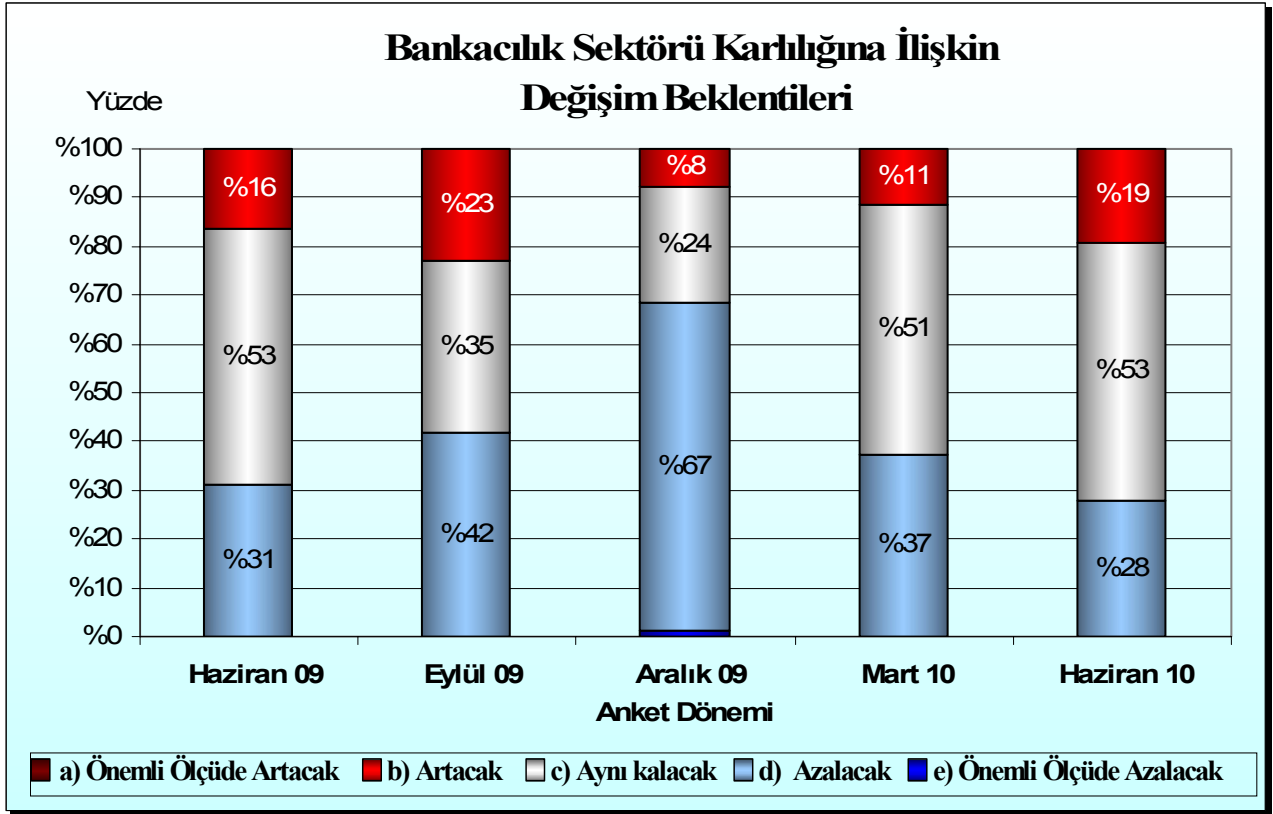
Grafik-46



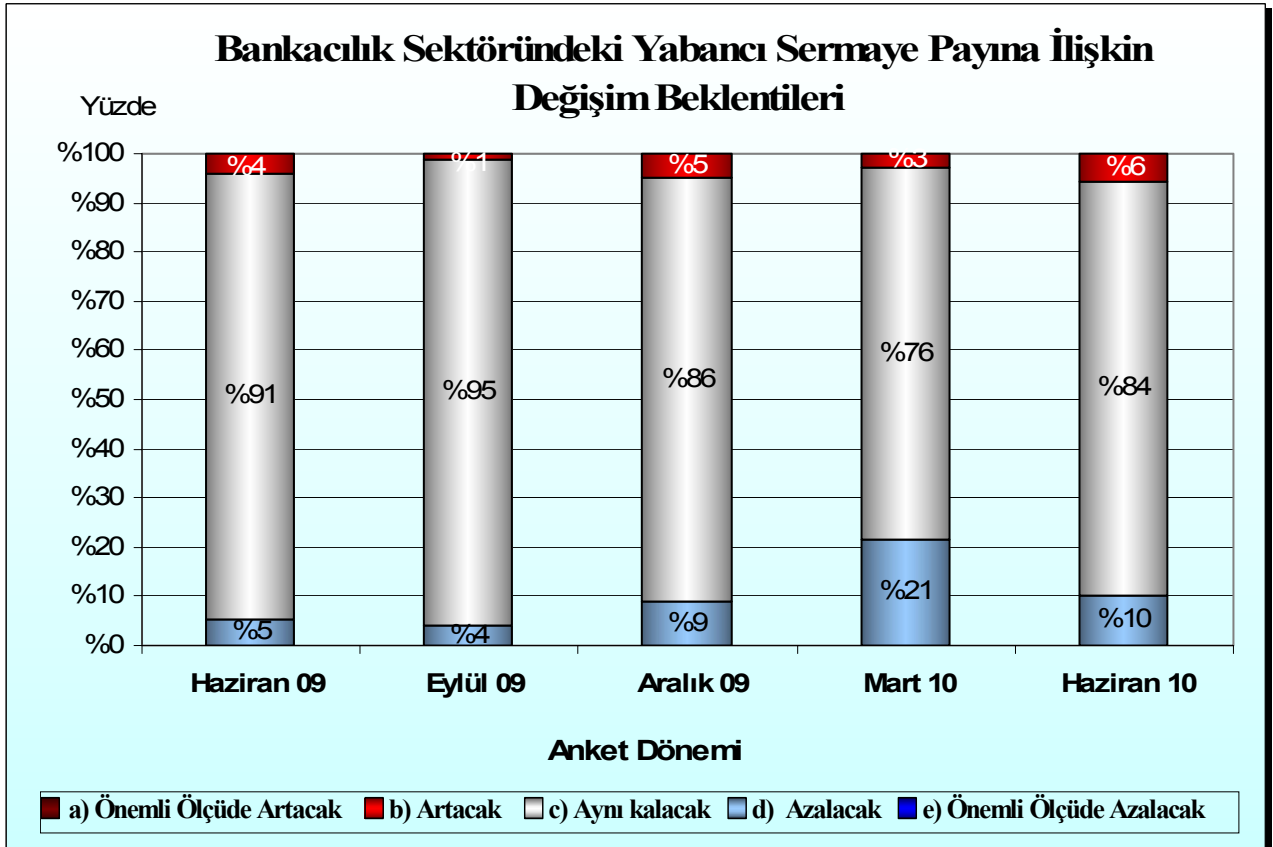
Grafik-47



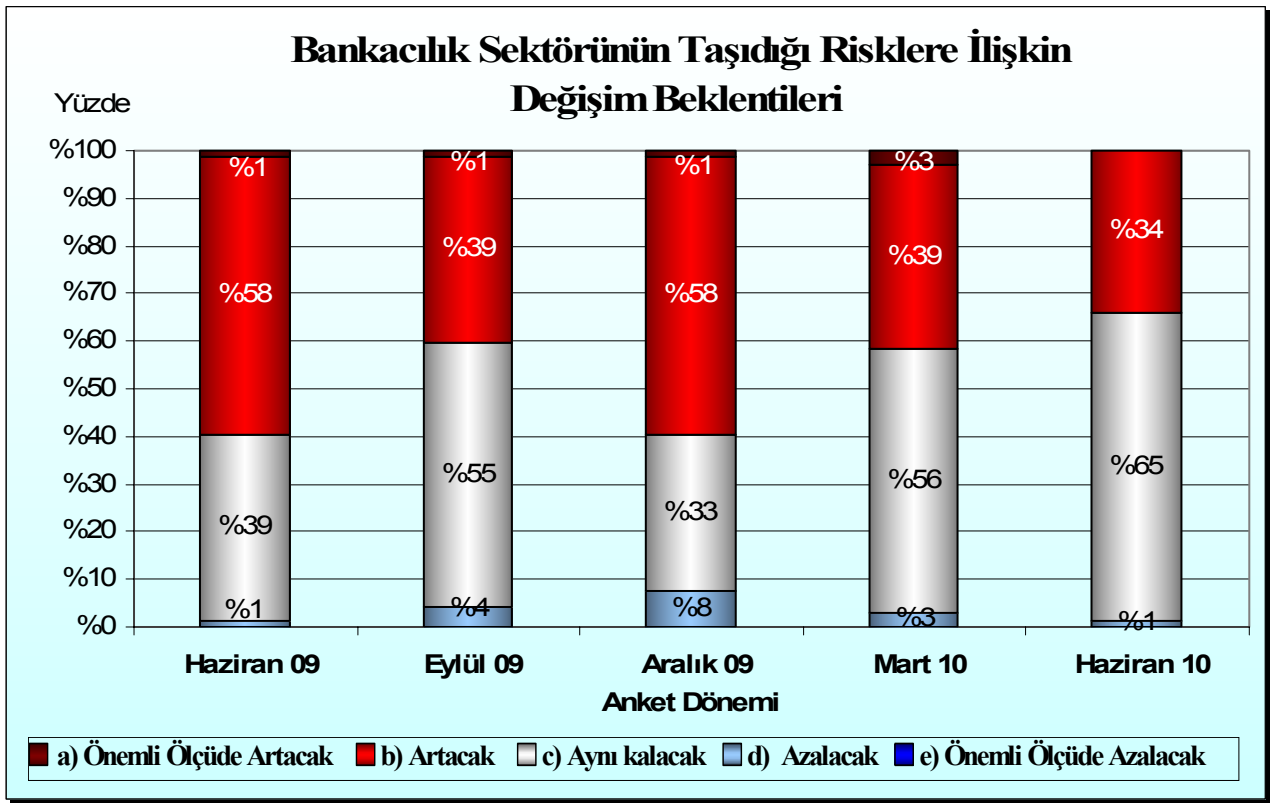
Grafik-48



Grafik-49



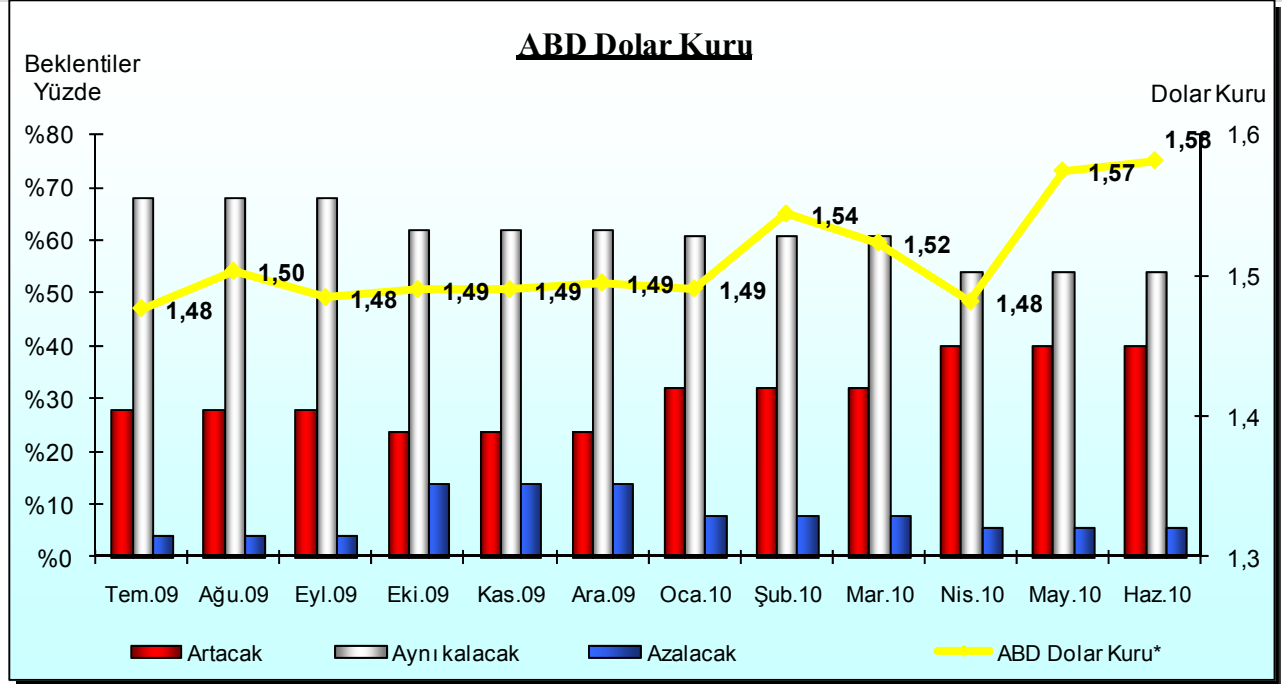
Grafik-50



G) TEMMUZ 2009-HAZİRAN 2010 DÖNEMİNE İLİŞKİN BEKLENTİ-GERÇEKLEŞME KARŞILAŞTIRMASI

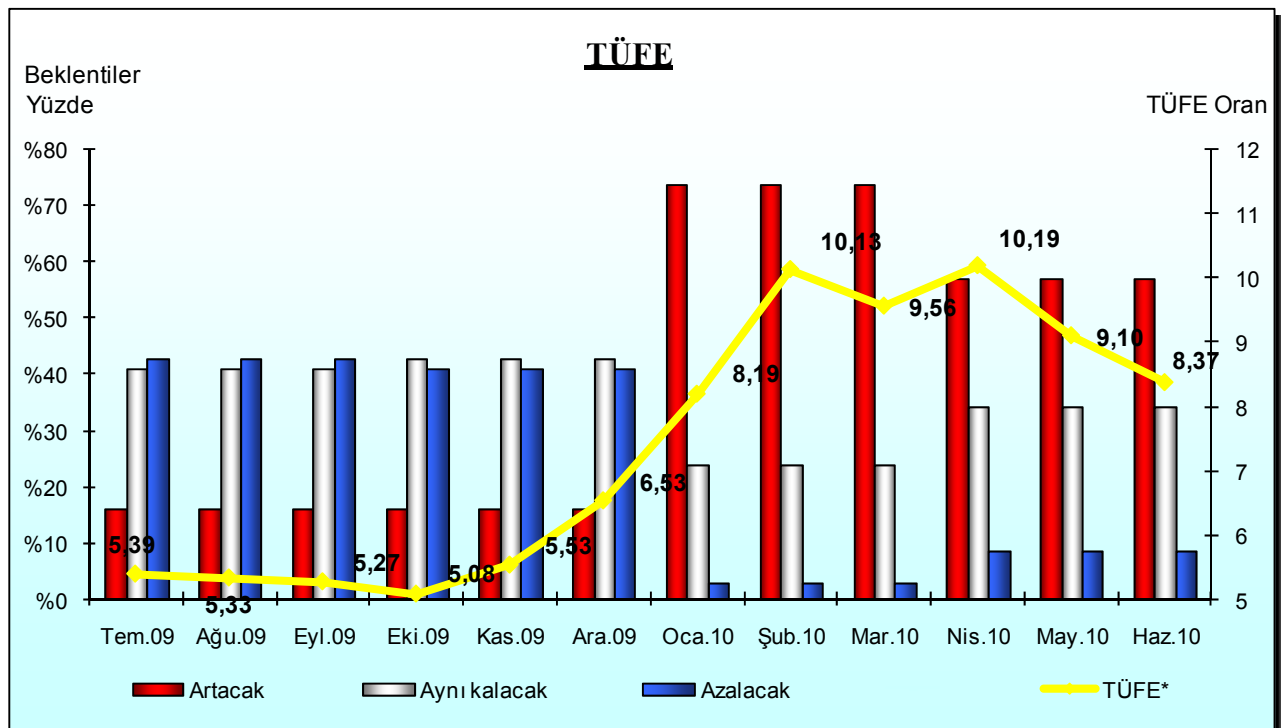
Not: Beklenti ve gerçekleştirmelerin karşılaştırılmasına ilişkin olarak her ay ayrı ayrı anket yapılmamış olup, grafiklerde yer alan beklentiler anket döneminin tümü için geçerli kabul edilmiştir.

Grafik-51



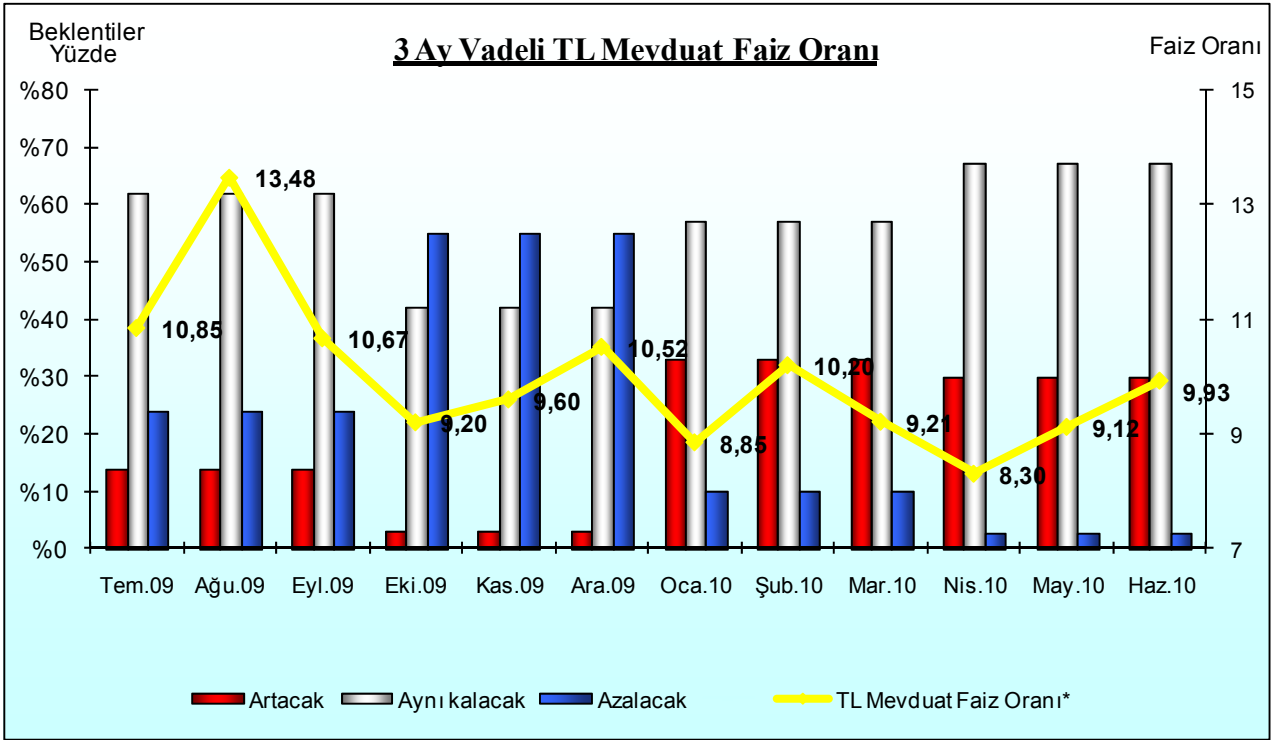
*Ay sonları itibariyle döviz satış kuru Kaynak: TCMB

Grafik-52



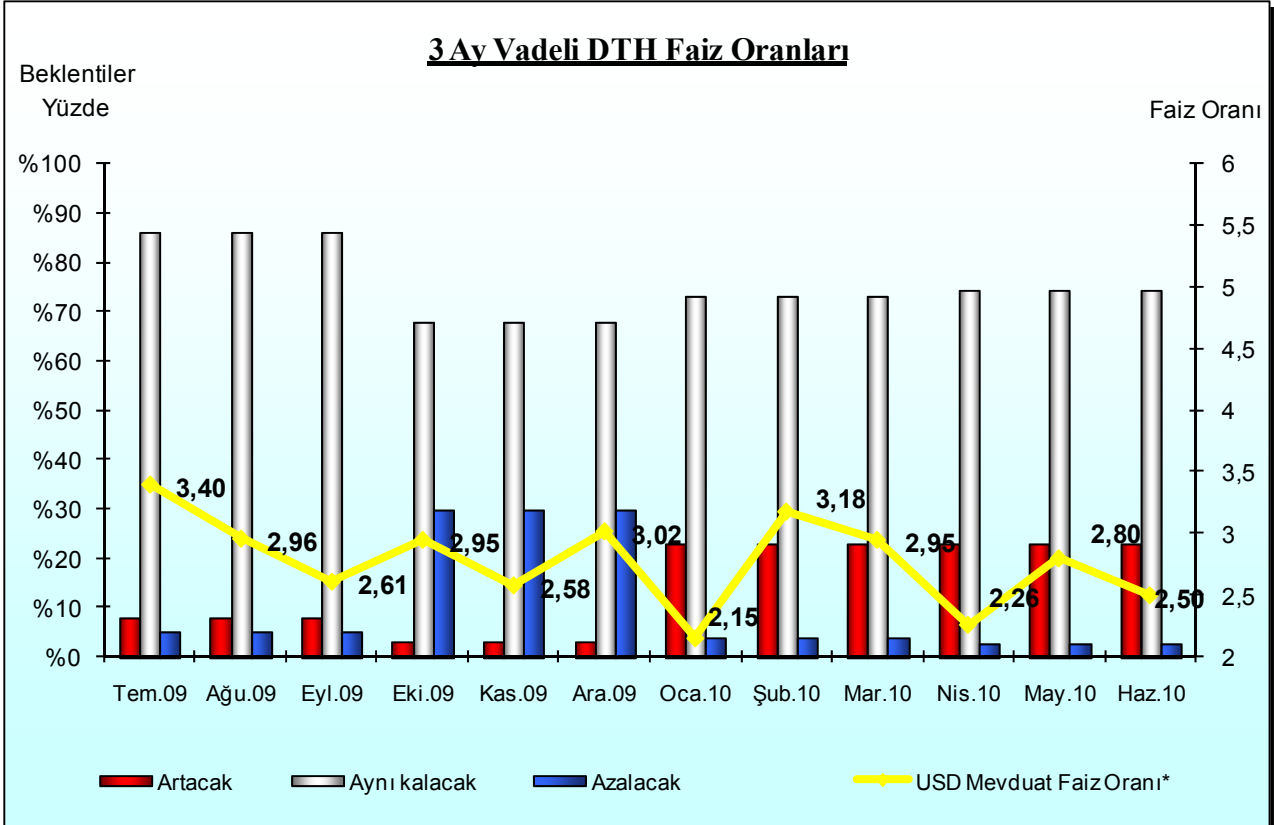
*Bir önceki yılın aynı ayına göre yüzde değişim (2003=100 temel yılı) Kaynak :TÜİK

Grafik-53



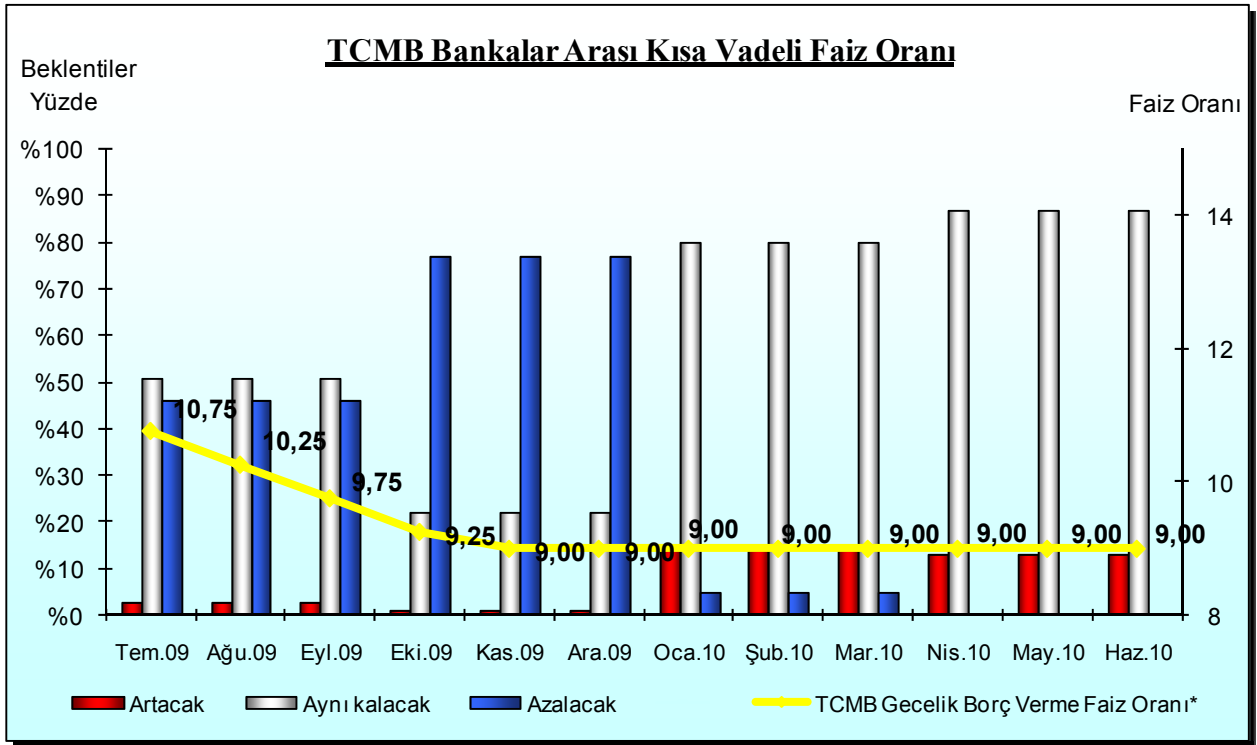
* Bankaların uyguladıkları üç ay vadeli TL Mevduat faiz oranlarının basit ağırlıklı ortalaması. Kaynak: BDDK

Grafik-54



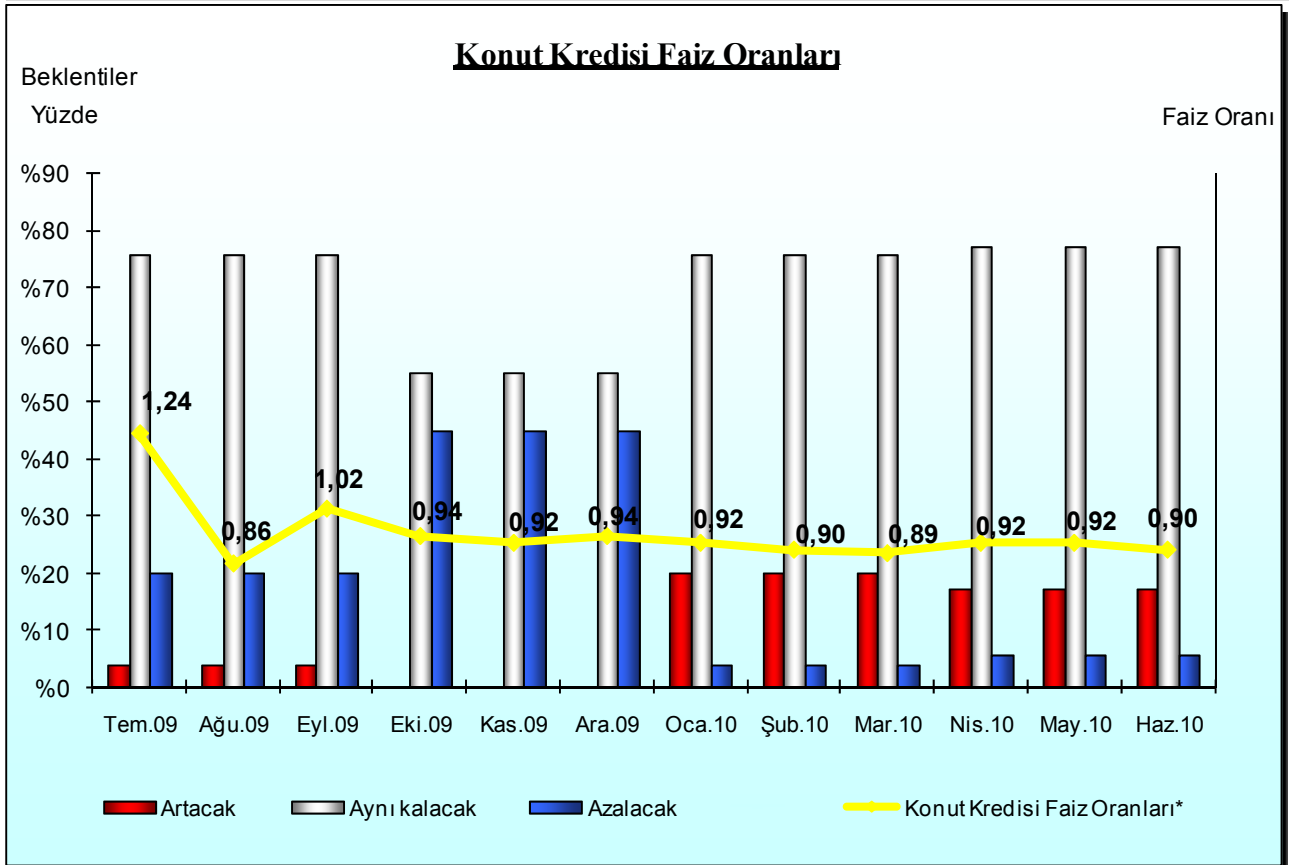
* Bankaların uyguladıkları üç ay vadeli USD mevduat faiz oranlarının basit ağırlıklı ortalaması. Kaynak: BDDK

Grafik-55



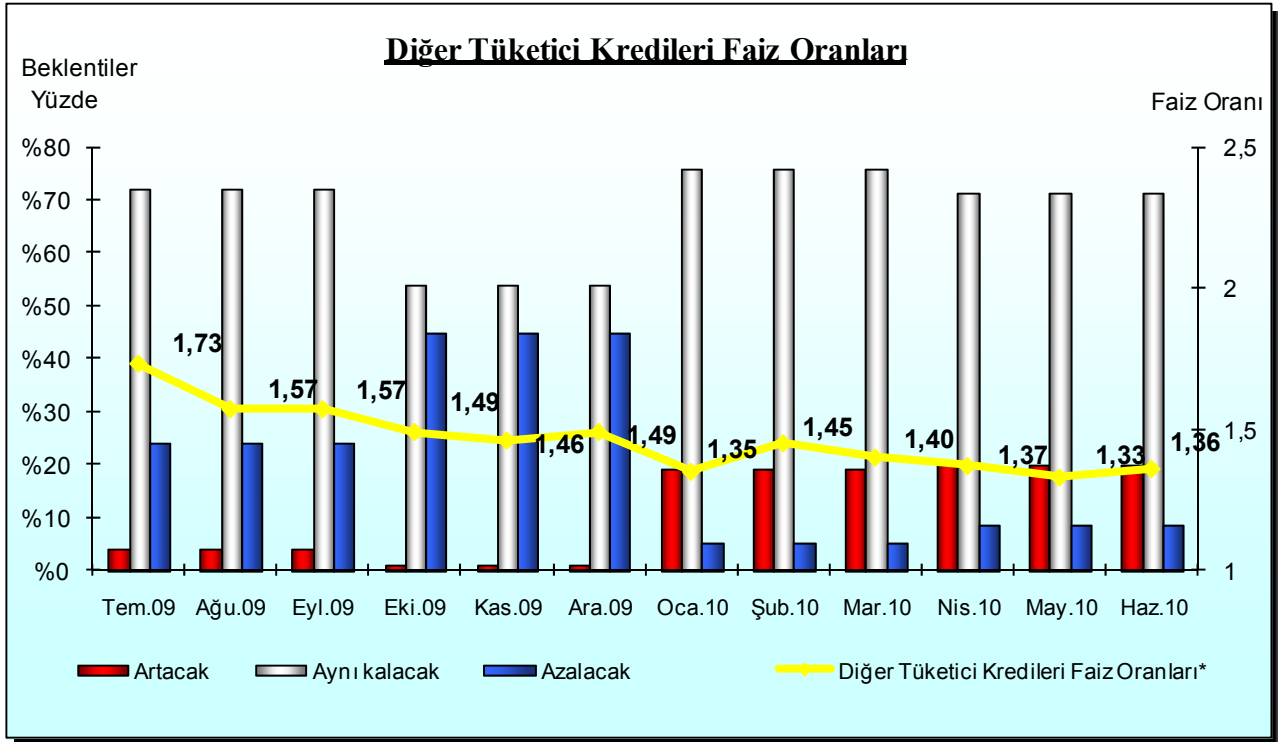
* Ay sonları itibariyle uygulanan faiz oranı esas alınmıştır. Kaynak: TCMB

Grafik-56



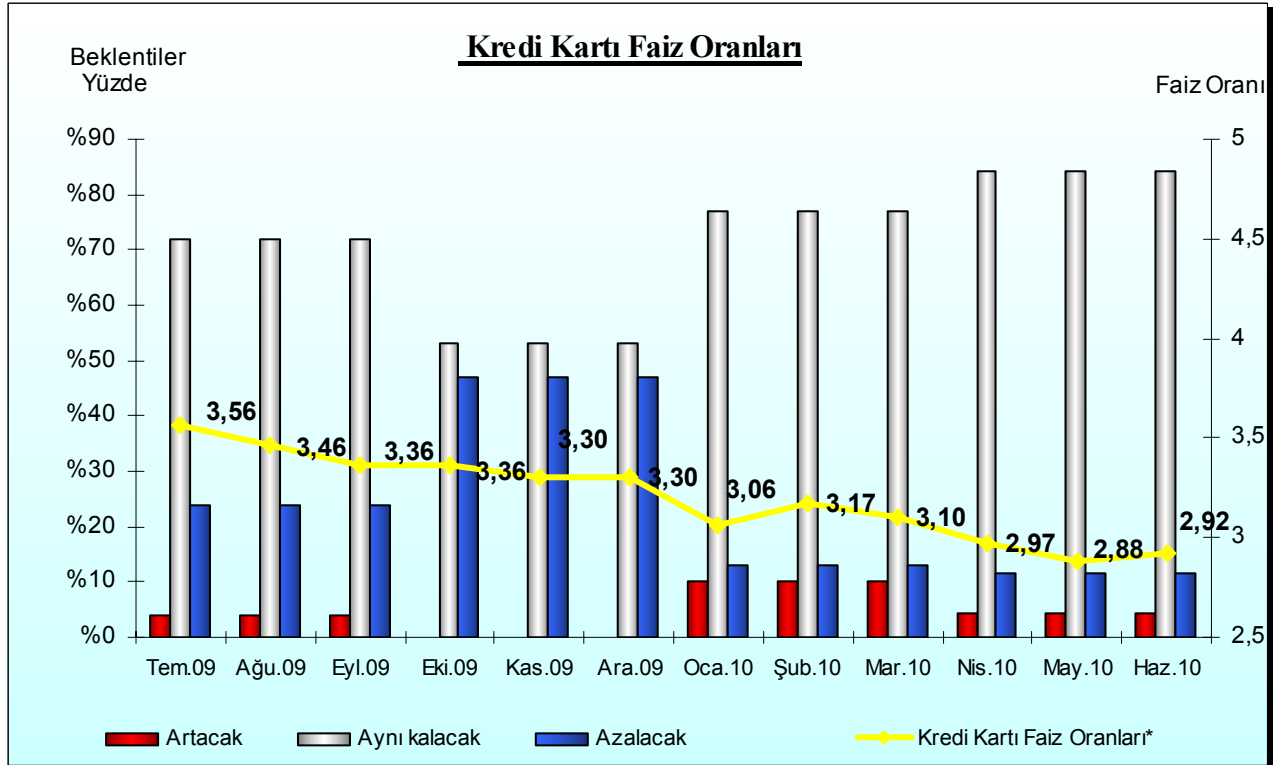
* Bankaların uyguladıkları üç ay vadeli TL konut kredisi faiz oranlarının basit ağırlıklı ortalaması Kaynak: BDDK

Grafik-57



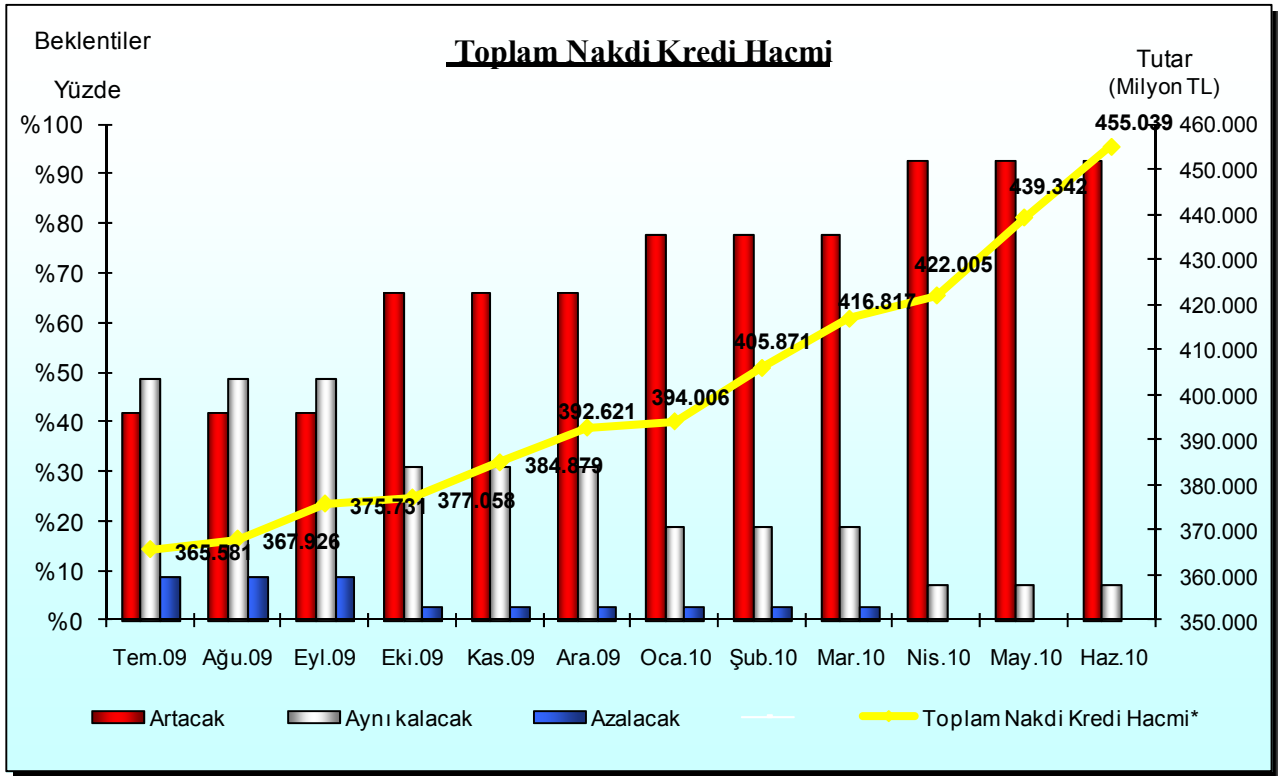
* Bankaların uyguladıkları üç ay vadeli TL taşıt, ihtiyaç ve diğer tüketici kredileri faiz oranlarının basit ağırlıklı ortalaması. Kaynak: BDDK

Grafik-58



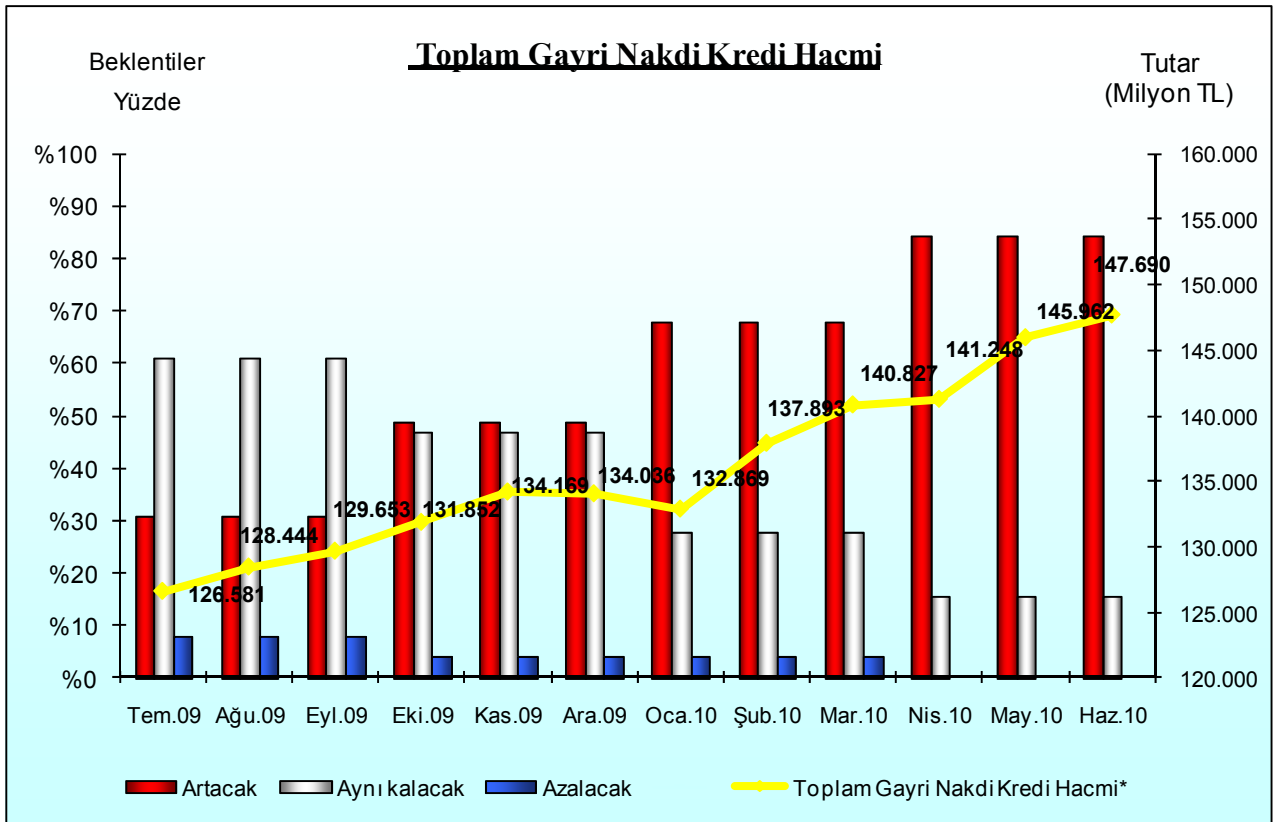
* Bankaların uyguladıkları kredi kartı faiz oranlarının basit ağırlıklı ortalaması. Kaynak: BDDK

Grafik-59



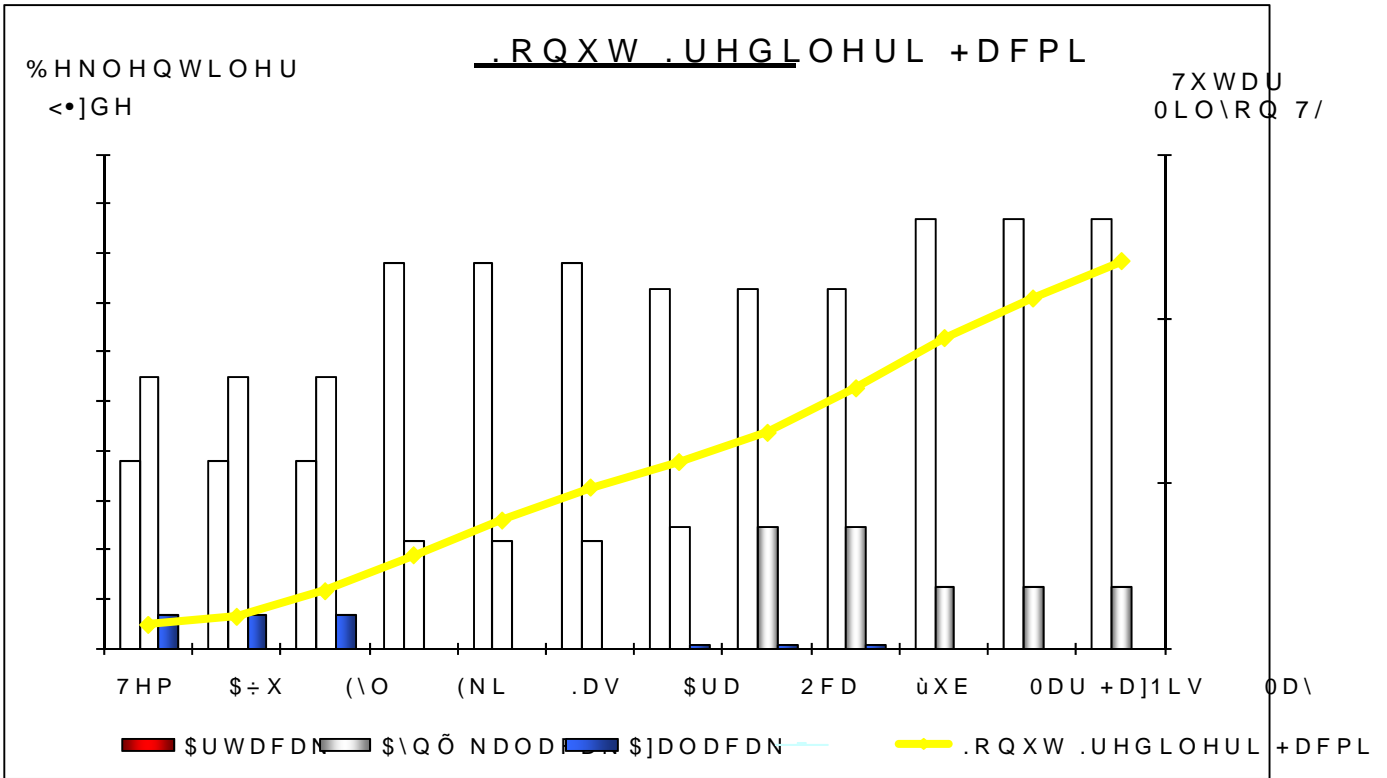
* Kaynak: BDDK

Grafik-60



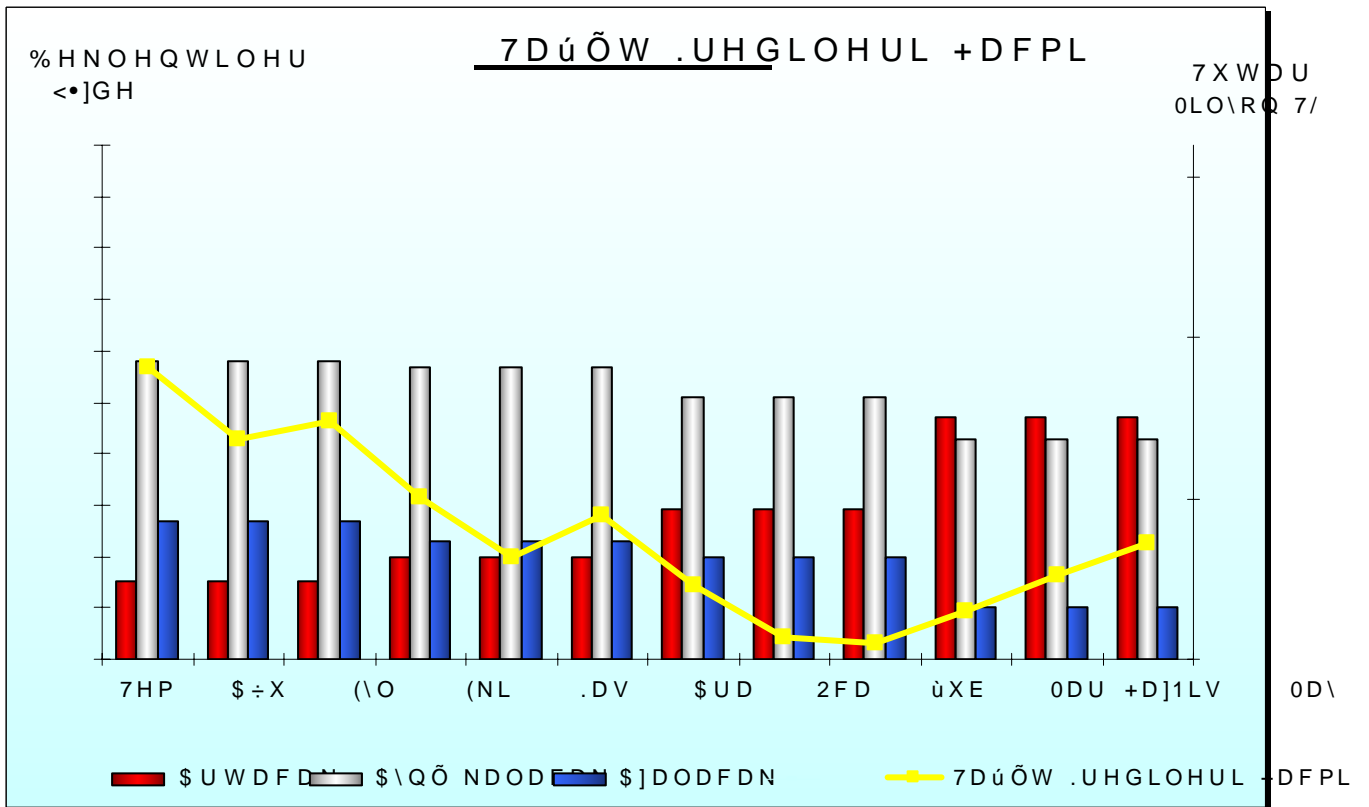
* Kaynak: BDDK

* UDILN



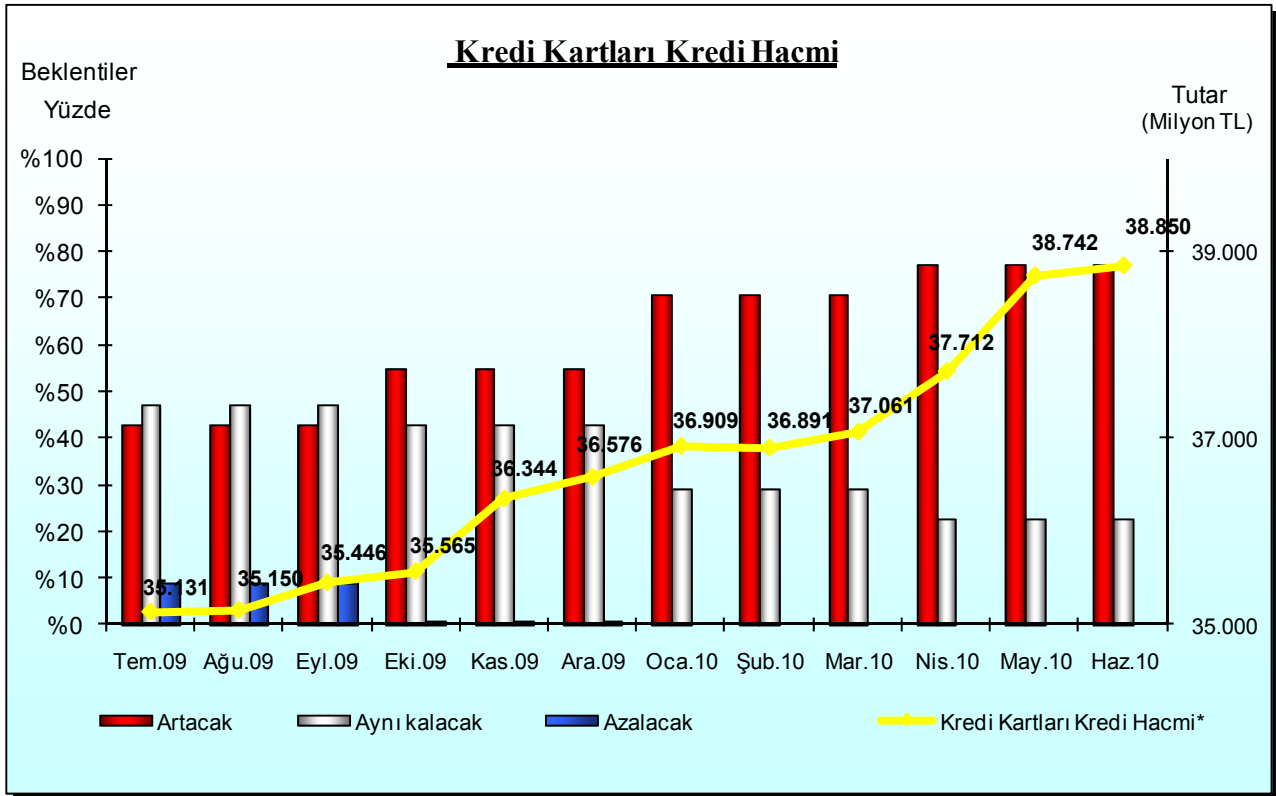
.D\QDN %''.

* UDILN



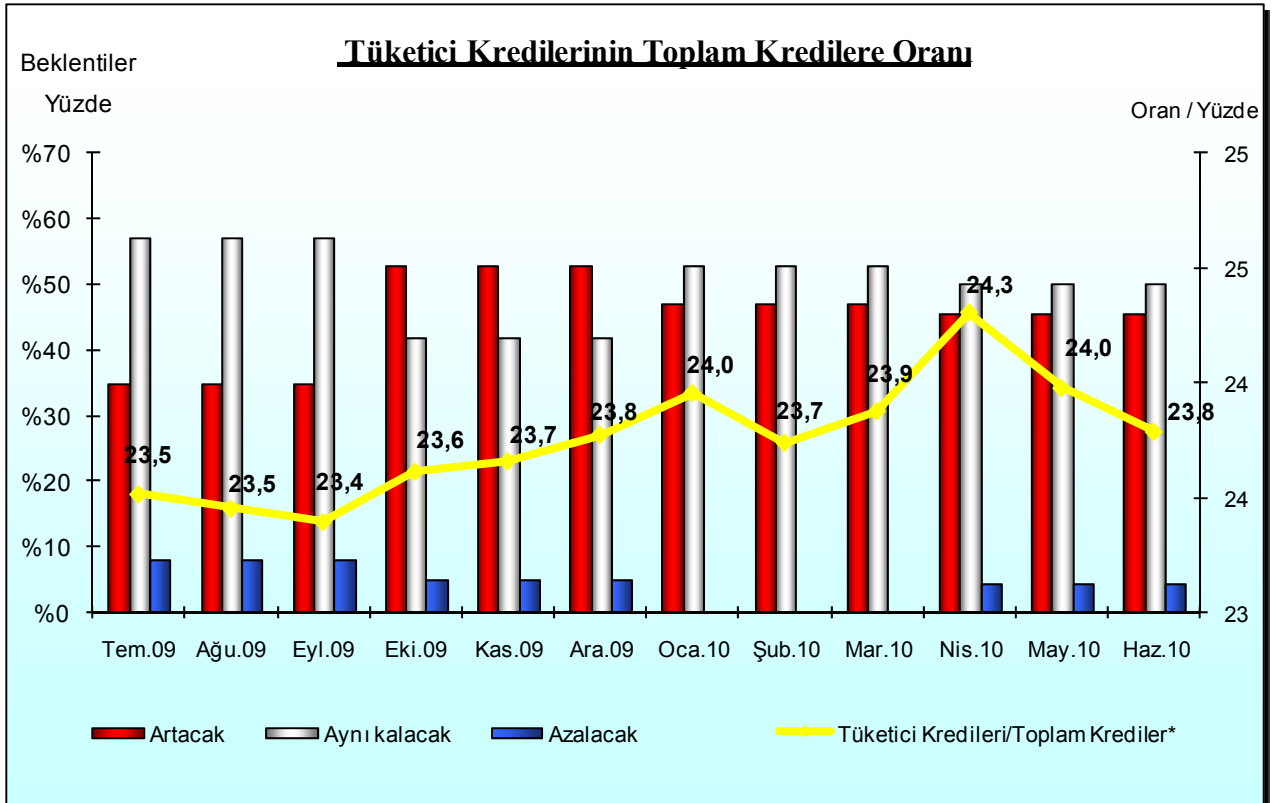
.D\QDN %''.

Grafik-63



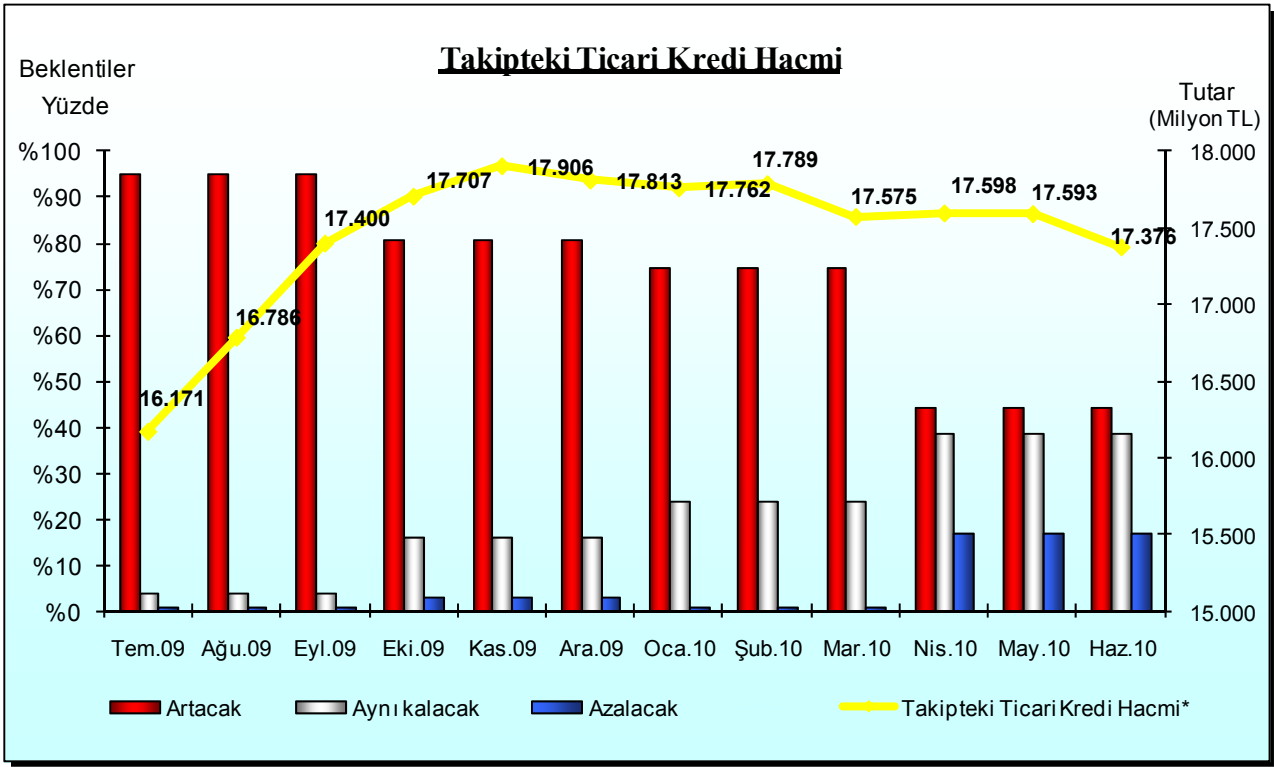
* Kaynak: BDDK

Grafik-64



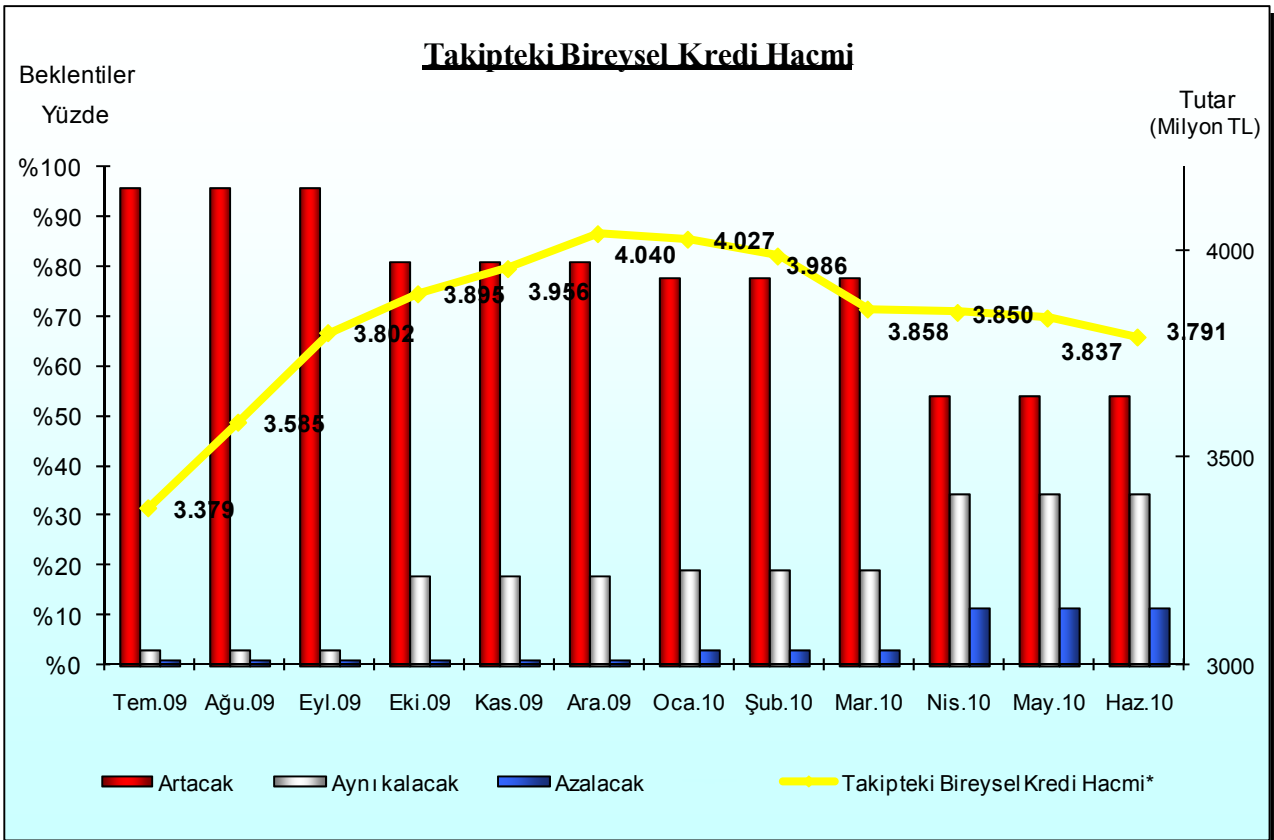
* Kaynak: BDDK

Grafik-65



* Kaynak: BDDK

Grafik-66



* Kaynak: BDDK



BANKACILIK
DÜZENLEME VE DENETLEME
KURUMU

Atatürk Bulvarı No: 191 06680 Kavaklıdere / ANKARA

Tel: (0312) 455 67 80 Fax: (0312) 424 17 49

www.bddk.org.tr