



BANKACILIK
DÜZENLEME VE DENETLEME
KURUMU

BANKACILIK SEKTÖRÜ YÖNETİCİ KESİMİ BEKLENTİ ANKETİ

EKİM 2010 - 21



BANKACILIK DÜZENLEME VE DENETLEME KURUMU

**BANKACILIK SEKTÖRÜ YÖNETİCİ KESİMİ
BEKLENTİ ANKETİ**

BİLGİ YÖNETİMİ DAİRESİ

EKİM 2010–21

Görüş ve Önerileriniz İçin:

E-posta: beklentianketi@bddk.org.tr

Tel: (312) 455 67 80

Bu anket kamuoyunu bilgilendirme amaçlı olup, içinde yer alan bilgilere dayanarak verilecek yatırım ya da benzeri kararların sonuçlarından BDDK sorumlu tutulamaz.

Bankacılık Düzenleme ve Denetleme Kurumu
Bilgi Yönetimi Dairesi

Atatürk Bulvarı No. 191/B 06680 Ankara – TÜRKİYE

Tel. (312) 455 67 80 Faks. (312) 424 17 49 e-posta: beklentianketi@bddk.org.tr

Bu yayın tüm içeriği ile BDDK internet sayfasında (<http://www.bddk.org.tr>) yer almaktadır.

BDDK AROKS DİJİTAL Doküman Merkezinde 115 adet basılmıştır.
EKİM 2010 / ANKARA

İÇİNDEKİLER

<u>Soru No</u>	<u>Sayfa No</u>
Sunuş.....	4
A-Genel Değerlendirme.....	6
B-Makroekonomik Gelişmelere İlişkin Beklentiler.....	9
1 GSMH.....	9
2 Cari Açık.....	9
3 Bütçe Açığı.....	9
4 TÜFE.....	11
5 İç Borçlanma Faiz Oranı.....	11
6 ABD Dolar Kuru.....	12
7 Reel Sektör Finansman Gereksinimi.....	13
C-Faiz Oranlarına İlişkin Beklentiler.....	14
8 TL Mevduat Faiz Oranları.....	14
9 DTH Faiz Oranları.....	14
10 TCMB Bankalar Arası Para Piyasası Faiz Oranları.....	14
11 Bankaların Yurtdışı Borçlanma Faiz Farkı (Spread).....	14
12 Konut Kredisi Faiz Oranları.....	16
13 Diğer Tüketici Kredileri Faiz Oranları.....	16
14 Ticari Kredilerin Faiz Oranları.....	16
15 Kredi Kartı Faiz Oranları.....	16
D-Kredi Hacimlerine İlişkin Beklentiler.....	18
16 Toplam Nakdi Kredi Hacmi.....	18
17 Toplam Gayri Nakdi Kredi Hacmi.....	18
18 Tüketici Kredilerinin Toplam Kredilere Oranı.....	18
19 Konut Kredileri Hacmi.....	20
20 Taşıt Kredileri Hacmi.....	20
21 Kredi Kartları Kredi Hacmi.....	20
22 Takipteki Tüketici Kredilerinin Hacmi.....	20
23 Ticari Kredi Hacmi.....	22
24 KOBİ'lere Verilen Kredilerin Hacmi.....	22
25 Takipteki Ticari Kredilerin Hacmi.....	22
26 Ticari Kredi Hacmindeki Değişmelerde Etkili Olabilecek Faktörler.....	24
27 Tüketici Kredileri Hacmindeki Değişmelerde Etkili Olabilecek Faktörler.....	24
E-Bankacılık Sektörüne İlişkin Beklentiler.....	26
28 Bankacılık Sektörü Aktif Büyüklüğü.....	26
29 Bankacılık Sektörü Karlılığı.....	26
30 Banka Karlılığı Üzerinde Etkili Olabilecek Faktörler.....	27
31 Bankacılık sektörünün Artış Göstermesi Beklenen Fon Kaynakları.....	28
32 Bankacılık Sektöründe Yabancı Sermaye Payı.....	29
33 Bankacılık Sektörünü Etkileyebilecek Faktörler.....	30
34 Kamuoyunun Bankacılık Sektörüne Olan Güvenini Etkileyecek Faktörler.....	31
35 Bankacılık Sektöründe Gelişme Göstermesi Beklenen Faaliyet Alanları.....	32
36 Bankacılık Sektörünün Muhtemel Risk Kaynakları.....	33
37 Bankacılık Sektörünün Taşıdığı Riskler.....	34
F-Beklentilerin Değişimi.....	35
G-Ekim 2009-Eylül 2010 Dönemine İlişkin Beklenti ve Gerçekleşme Karşılaştırması.....	50

GRAFİKLER:**Sayfa No****A- Makroekonomik Beklentilere İlişkin Grafikler**

Grafik-1	GSMH.....	10
	Cari Açık.....	10
	Bütçe Açığı.....	10
Grafik-2	TÜFE.....	11
	İç Borçlanma Faiz Oranı.....	11
Grafik-3	ABD Dolar Kuru.....	12
Grafik-4	Reel Sektör Finansman Gereksinimi.....	13

B-Faiz Oranları Beklentilerine İlişkin Grafikler

Grafik-5	TL Mevduat Faiz Oranları.....	15
	DTH Faiz oranları.....	15
	TCMB Bankalar Arası Para Piyasası Faiz Oranları.....	15
	Bankaların Yurtdışı Borçlanma Faiz Farkı (Spread).....	15
Grafik-6	Konut Kredisi Faiz Oranları.....	17
	Diğer Tüketici Kredileri Faiz Oranları.....	17
	Ticari Kredilerin Faiz Oranları.....	17
	Kredi Kartı Faiz Oranları.....	17

C-Kredi Hacimlerine İlişkin Grafikler

Grafik-7	Toplam Nakdi Kredi Hacmi.....	19
	Toplam Gayri Nakdi Kredi Hacmi.....	19
	Tüketici Kredilerinin Toplam Kredilere Oranı.....	19
Grafik-8	Konut Kredileri Hacmi.....	21
	Taşıt Kredileri Hacmi.....	21
	Kredi Kartları Kredi Hacmi.....	21
	Takipteki Tüketici Kredilerinin Hacmi.....	21
Grafik-9	Ticari Kredi Hacmi.....	23
	KOBİ'lere Verilen Kredilerin Hacmi.....	23
	Takipteki Ticari Kredilerin Hacmi.....	23
Grafik-10	Ticari Kredi Hacmindeki Değişmelerde Etkili Olabilecek Faktörler.....	24
Grafik-11	Tüketici Kredileri Hacmindeki Değişmelerde Etkili Olabilecek Faktörler.....	25

D-Bankacılık Sektörüne Yönelik Beklentilerine İlişkin Grafikler

Grafik-12	Bankacılık Sektörü Aktif Büyüklüğü.....	26
Grafik-13	Bankacılık Sektörü Karlılığı.....	26
Grafik-14	Banka Karlılığı Üzerinde Etkili Olabilecek Faktörler.....	27
Grafik-15	Bankacılık Sektörünün Artış Göstermesi Beklenen Fon Kaynakları.....	28
Grafik-16	Bankacılık Sektöründe Yabancı Sermaye Payı.....	29
Grafik-17	Bankacılık Sektörünü Etkileyebilecek Faktörler.....	30
Grafik-18	Kamuoyunun Bankacılık Sektörüne Olan Güvenini Etkileyecek Faktörler.....	31
Grafik-19	Bankacılık Sektöründe Gelişme Göstermesi Beklenen Faaliyet Alanları.....	32
Grafik-20	Bankacılık Sektörünün Muhtemel Risk Kaynakları.....	33
Grafik-21	Bankacılık Sektörünün Taşıdığı Riskler.....	34

F-Beklentilerin Değişimine İlişkin Grafikler

Grafik-22	GSMH.....	35
Grafik-23	Cari Açık.....	35

	<u>Sayfa No</u>
Grafik-24 Bütçe Açığı.....	36
Grafik-25 TÜFE.....	36
Grafik-26 İç Borçlanma Faiz Oranı.....	37
Grafik-27 ABD Dolar Kuru.....	37
Grafik-28 Reel Sektör Finansman Gereksinimi.....	38
Grafik-29 Bankaların Yurtdışı Borçlanma Faiz Farkı (Spread).....	38
Grafik-30 TL Mevduat Faiz Oranları.....	39
Grafik-31 DTH Faiz Oranları.....	39
Grafik-32 TCMB Bankalar Arası Para Piyasası Faiz Oranları.....	40
Grafik-33 Konut Kredisi Faiz Oranları.....	40
Grafik-34 Diğer Tüketici Kredileri Faiz Oranları.....	41
Grafik-35 Ticari Kredilerin Faiz Oranları.....	41
Grafik-36 Kredi Kartı Faiz Oranları.....	42
Grafik-37 Toplam Nakdi Kredi Hacmi.....	42
Grafik-38 Toplam Gayri Nakdi Kredi Hacmi.....	43
Grafik-39 Tüketici Kredilerinin Toplam Kredilere Oranı.....	43
Grafik-40 Konut Kredileri Hacmi.....	44
Grafik-41 Taşıt Kredileri Hacmi.....	44
Grafik-42 Kredi Kartları Kredi Hacmi.....	45
Grafik-43 Takipteki Tüketici Kredilerinin Hacmi.....	45
Grafik-44 Ticari Kredi Hacmi.....	46
Grafik-45 KOBİ'lere Verilen Kredilerin Hacmi.....	46
Grafik-46 Takipteki Ticari Kredilerin Hacmi.....	47
Grafik-47 Bankacılık Sektörü Aktif Büyüklüğü.....	47
Grafik-48 Bankacılık Sektörü Karlılığı.....	48
Grafik-49 Bankacılık Sektöründe Yabancı Sermaye Payı.....	48
Grafik-50 Bankacılık Sektörünün Taşıdığı Riskler.....	49
G-Ekim 2009-Eylül 2010 Dönemine İlişkin Beklenti ve Gerçekleşme	
Karşılaştırması.....	50
Grafik-51 ABD Dolar Kuru.....	50
Grafik-52 TÜFE.....	50
Grafik-53 TL Mevduat Faiz Oranları.....	51
Grafik-54 DTH Faiz Oranları.....	51
Grafik-55 TCMB Bankalar Arası Para Piyasası Faiz Oranları.....	52
Grafik-56 Konut Kredisi Faiz Oranları.....	52
Grafik-57 Diğer Tüketici Kredileri Faiz Oranları.....	53
Grafik-58 Kredi Kartı Faiz Oranları.....	53
Grafik-59 Toplam Nakdi Kredi Hacmi.....	54
Grafik-60 Toplam Gayri Nakdi Kredi Hacmi.....	54
Grafik-61 Konut Kredileri Hacmi.....	55
Grafik-62 Taşıt Kredileri Hacmi.....	55
Grafik-63 Kredi Kartları Kredi Hacmi.....	56
Grafik-64 Tüketici Kredilerinin Toplam Kredilere Oranı.....	56
Grafik-65 Takipteki Ticari Kredilerin Hacmi.....	57
Grafik-66 Takipteki Tüketici Kredilerinin Hacmi.....	57

BANKACILIK SEKTÖRÜ YÖNETİCİ KESİMİ BEKLENTİ ANKETİ

SUNUŞ

Bankacılık sektörü yöneticilerinin bankacılık ve ülke ekonomisi ile ilgili çeşitli konulardaki algılayış ve beklentilerinin izlenmesi ve şeffaflık ilkesi çerçevesinde diğer ekonomik birimler ve kamuoyu ile paylaşılmasını amaçlayan ve ilk sayısı Ekim 2005’de yayınlanan **Bankacılık Sektörü Yönetici Kesimi Beklenti Anketinin** yirminci sayısı Ekim-Aralık 2010 dönemine ait beklentileri içermektedir.

Bankacılık Sektörü Yönetici Kesimi Beklenti Anketi altı bölümden oluşmaktadır. Birinci bölümde çeşitli **makroekonomik göstergeler**, ikinci bölümde **faiz oranları**, üçüncü bölümde çeşitli **kredilerin hacimleri**, dördüncü bölümde ise **bankacılık sektöründe karlılık, risklilik, gelişim, güven ve diğer önemli konularla** ilgili beklentilere ilişkin sorular yer almaktadır. Beşinci bölümde anket katılımcılarının beklentilerindeki değişimlerin izlenebilmesi amacıyla bir önceki anket ile yeni anket cevapları grafik olarak birlikte sunulmaktadır. Altıncı bölümde bir önceki anket döneminde çeşitli gösterge, oran ve tutarlara ilişkin beklentilerle gerçekleştirmeleri karşılaştıran grafikler bulunmaktadır.

Ankette iki farklı soru tipi yer almaktadır. Birinci tip sorularda belirli bir konuya ilişkin beklentiler sorulmuş, ikinci tip sorularda ise belirli bir konuya etkide bulunabilecek faktörlerin önem derecesine göre sıralanması istenmiştir. Birinci tip sorularda artacak/azalacak şıkları trend sınırları içinde kalan artış ve azalışları, önemli ölçüde artacak/önemli ölçüde azalacak şıkları trend üzeri artış ve azalışları ifade etmektedir.

Bankacılık Sektörü Yönetici Kesimi Beklenti Anketi için katılımcı olarak, sektörde faaliyet gösteren bankalardan (katılım bankaları dahil), banka aktif büyüklüğü de dikkate alınarak 1 ila 4 arasında değişen belirli sayıda üst düzey yönetici seçilmiştir. Katılımcılar banka genel müdürü, riskten sorumlu yönetim kurulu üyesi ve genel müdür yardımcılarında oluşmaktadır. Anket doldurulurken yöneticilerden kendi bankalarını değil bankacılık sektörünün tamamını göz önünde bulundurarak kişisel görüşlerini yansıtılmaları istenmiştir.

Katılımcılardan anket soruları haricinde önemli gördükleri ve bankacılık sektörü üzerinde etkisi olabilecek üç konuyu yazmaları istenmiştir. Anket sonuçları değerlendirilirken, katılımcıların belirttiği hususlar dikkate alınmış ve yapılan yorumlarda bu hususlara değinilmiştir.

Anketin önümüzdeki dönemlerde geliştirilerek sunulması amacıyla görüş ve önerilerin beklentianketi@bddk.org.tr elektronik posta adresine gönderilmesi beklenmektedir.

ANKET SONUÇLARI

A - GENEL DEĞERLENDİRME

Altmış sekiz üst düzey banka yöneticisi tarafından cevaplanan Ekim-Aralık 2010 dönemi Bankacılık Sektörü Yönetici Kesimi Beklenti Anketi incelendiğinde ekonomik iyileşme ve büyümenin devam edeceğine dair olumlu beklentilerin sürdüğü görülmektedir. Ankette, GSMH, kredi hacimleri ve bankacılık sektörü aktif büyüklüğü gibi büyümeye ilişkin göstergelerde artış beklentileri ağırlıktadır. Ankette olumsuz beklentiler cari işlemler açığının büyümeye devam edeceği ve bankacılık sektörü karlılığının düşeceğine dair beklentilerdir. TÜFE ve bütçe açığının yükseleceğine dair beklentilerde artış olsa bile bu göstergelerde de ağırlık olumlu yöndedir. Özetle, katılımcılar önümüzdeki 3 aylık dönemde cari işlemler açığı ve bankacılık sektörü karlılığı haricinde hem makroekonomik hem bankacılık sektörü ile göstergelerde olumlu gelişmeler beklemekte bu durum ekonomik canlanmanın ve iyileşmenin devam edeceğinin bir işareti olarak değerlendirilmektedir.

Makroekonomik göstergelere ilişkin beklentiler incelendiğinde 2009 yılsonundan itibaren görülen olumlu havanın devam ettiği görülmektedir. Cari işlemler açığına ilişkin önceki dönemlerde de var olan artış beklentisi devam etmekle birlikte, diğer göstergelere ilişkin olumlu beklentiler ışığında, bankacılık sektörü yöneticilerinin cari açığı yönetilebilir olarak değerlendirdiği ve genel makroekonomik dengeleri bozmasını beklemedikleri çıkarımlarında bulunmaktadır. Makroekonomik göstergelerden GSMH'nin artacağına dair beklenti oranı % 40'ı önemli ölçüde olmak üzere toplam % 99 seviyesindedir. Cari işlemler açığına ilişkin artacak beklentisine sahip katılımcı oranı % 29'u önemli ölçüde olmak üzere toplam % 92 düzeyindedir. Bütçe açığında, TÜFE'de, iç borçlanma faiz oranında ve ABD dolar kurunda artış beklentileri sırasıyla % 41, % 31, % 16, % 29 aynı kalacak beklentileri % 31, % 35, % 76 ve % 47 azalacak beklentileri ise % 27, % 32, % 7 ve % 24 olarak gerçekleşmiştir. Genel olarak, makroekonomik göstergelerdeki beklentiler bir önceki anket döneminde de olduğu gibi olumlu yöndedir.

Ankette, fon kaynaklarına ilişkin beklentilerin önceki anket dönemlerinde olduğu gibi ağırlıklı olarak aynı kalma yönünde olduğu görülmektedir. Bu durum, katılımcılar tarafından faiz marjlarını etkileyecek önemli bir değişim beklemedikleri şeklinde değerlendirilmektedir. Aynı kalacak beklentisi 3 ay vadeli TL faiz oranında % 74, 3 ay vadeli DTH faiz oranında, TCMB bankalar arası para piyasası kısa vadeli faiz oranında ve bankaların yurtdışı borçlanma faiz spreadinde % 81 seviyesindedir. Kredilerin faiz oranlarında da fon kaynaklarının faiz oranlarına benzer şekilde aynı kalma beklentilerinin hakim olduğu gözlenmektedir. Buna göre, aynı kalma yönünde beklentiye sahip katılımcı oranı, konut kredilerinde % 72, diğer tüketici kredilerinde ve ticari kredilerde % 71, kredi kartlarında ise % 78 seviyesindedir.

Kredi hacimlerine ilişkin sorularda, GSMH ve aktif büyüklüğü beklentilerine paralel olarak, önceki anket döneminde olduğu gibi artış yönündeki beklentilerin ağırlıklı olduğu görülmektedir. Kredi hacimlerinde artış beklentisine sahip katılımcı oranı toplam nakdi kredilerde % 94, toplam gayrinakdi kredilerde % 86, ticari kredilerde (KOBİ kredileri hariç) % 89, KOBİ kredilerinde % 89 seviyesindedir. Benzer şekilde bireysel kredi hacimlerine bakıldığında artacak beklentisi konut kredilerinde % 88, taşıt kredilerinde % 66, ticari kredilerde % 89 olarak gerçekleşmiştir. Takipteki tüketici kredisi ve ticari kredi hacimlerinin artacağına dair beklentiler bir önceki anket döneminde % 50 ve % 43 iken bu anket döneminde % 40 ve % 35'e gerileyerek bir miktar düşüş göstermiştir.

Kredi hacimlerini etkileyebilecek en önemli faktörlerin sorulduğu sorularda, bir önceki anket döneminde olduğu gibi, ticari krediler için ticari iç talepteki artma/azalma, bireysel krediler için ise tüketim talebindeki artma/azalma faktörünün en etkili faktör olabileceği ifade edilmiştir.

Bankacılık sektörü aktif büyüklüğüne ilişkin olarak katılımcıların % 94'ü artış % 4'ü aynı kalma % 1'i ise azalma beklemektedir. Aktif büyüklüğüne ilişkin artış beklentileri genel olumlu makroekonomik beklentiler ve kredi hacimlerine ilişkin artış beklentileri ile uyumludur. Sektörün karlılığına ilişkin beklentilerde ise katılımcıların % 49'u azalacağını, % 38'i karlılığın aynı kalacağını ve % 13'ü ise artacağını belirtmiştir.

Karlılığa ilişkin azalacak beklentisinin bir önceki anket döneminde % 28 seviyesinde iken bu anket döneminde % 49 seviyesine çıkmış olması dikkat çekmektedir. Bankaların karlılığını etkileyecek en önemli faktörlerin sorulduğu soruda katılımcılar % 60 ile ilk sırada faiz marjındaki değişimleri, ikinci sırada ise % 16 ile Kur hareketlerini göstermişlerdir.

Anket katılımcılarının % 63'ü en fazla artış göstermesini bekledikleri fon kaynağı olarak mevduatı göstermiştir. İkinci sırada % 31 ile sermaye piyasaları gelmektedir.

Bankacılık sektöründeki yabancı sermaye payına ilişkin beklenti % 84 oranında aynı kalacağı yönündedir. Bankacılık sektörünü ve sektöre olan güveni en fazla etkilemesi beklenen faktörlerin sorulduğu sorularda makroekonomik gelişmelerin önde geldiği görülmektedir.

Sektörün riskliliğine ilişkin soruda ise katılımcıların % 43'ü riskliliğin artacağını, % 54'ü ise aynı kalacağını beklediklerini ifade etmiştir. Riskliliğin artacağına dair beklenti bir önceki anket dönemine göre (% 34) bir miktar artış göstermiştir. En önemli risk kaynağı olarak ise katılımcıların % 44'si kredi riskini, % 43'ü ise faiz riskini gördüklerini belirtmişlerdir.

Anket sonuçlarından, GSMH, kredi hacimleri ve aktif büyüklüğü göstergelerinde büyümenin devam etmesinin, cari işlemler açığının artmaya devam etmesinin, fakat bunun genel ekonomik yapıyı önemli ölçüde etkilememesinin, faiz oranlarının yatay bir seyir izlemesinin, karlılığın nispi olarak azalmasının beklenildiği sonuçlarına ulaşılmaktadır.

B) MAKROEKONOMİK BEKLENTİLER

Aşağıdaki sorular önümüzdeki üç aylık süre göz önüne alınarak cevaplandırılmış ve değerlendirmeler bu çerçevede yapılmıştır.

1. Yıl sonu Gayri Safi Milli Hâsılası bir önceki yıla göre (Katılımcı sayısı : 68 kişi)

	Yüzde (%)	Katılımcı Sayısı
a) Önemli ölçüde artacak	40	27
b) Artacak	59	40
c) Aynı kalacak	1	1
d) Azalacak	0	-
e) Önemli ölçüde azalacak	0	-

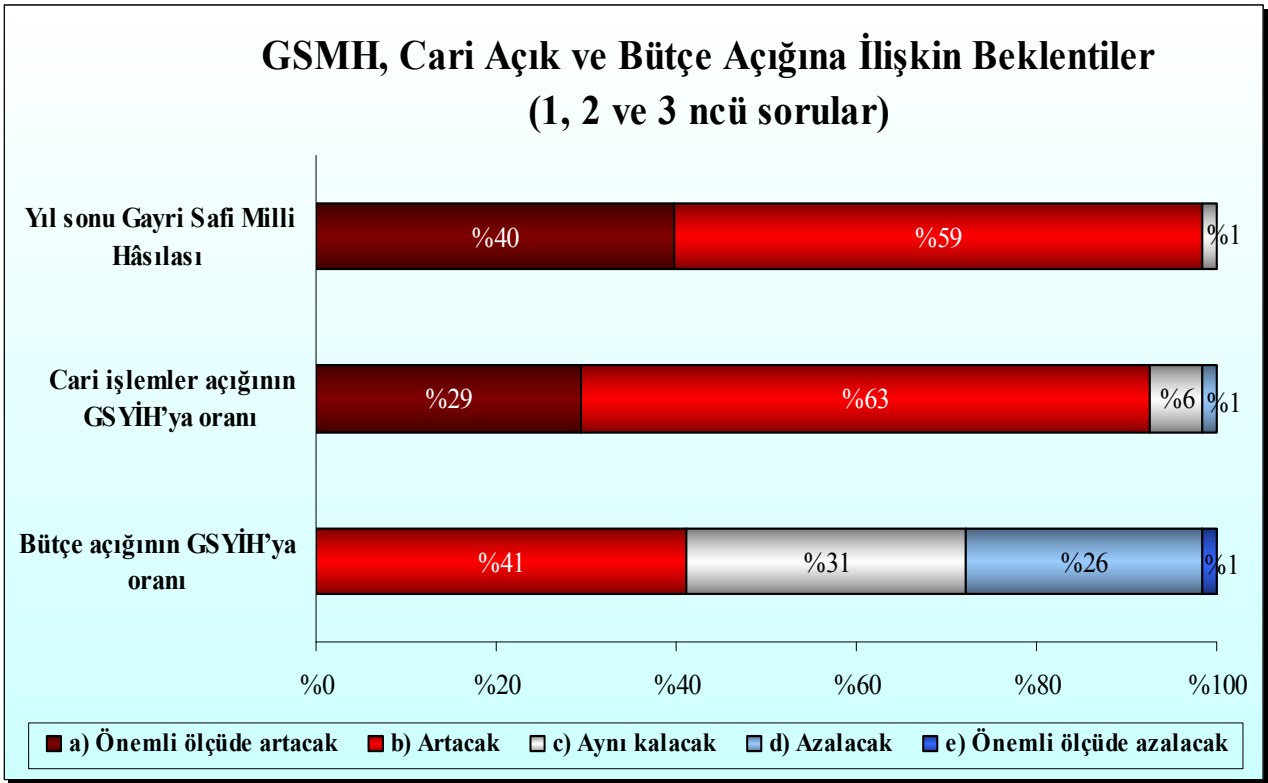
2. Geçen yılın aynı dönemine göre önümüzdeki üç aylık dönemde cari işlemler açığının GSYİH'ya oranı (Katılımcı sayısı : 68 kişi)

	Yüzde (%)	Katılımcı Sayısı
a) Önemli ölçüde artacak	29	20
b) Artacak	63	43
c) Aynı kalacak	6	4
d) Azalacak	1	1
e) Önemli ölçüde azalacak	0	-

3. Geçen yılın aynı dönemine göre önümüzdeki üç aylık dönemde bütçe açığının GSYİH'ya oranı (Katılımcı sayısı : 68 kişi)

	Yüzde (%)	Katılımcı Sayısı
a) Önemli ölçüde artacak	0	-
b) Artacak	41	28
c) Aynı kalacak	31	21
d) Azalacak	26	18
e) Önemli ölçüde azalacak	1	1

Grafik-1



GSMH'ye yönelik cevaplarda bankacılık sektörü yönetici kesiminden katılımcıların % 99'u yıl sonu GSMH'nin bir önceki yıla göre artacağı yönünde görüş bildirmiştir. Cari işlemler açığı için ise katılımcıların % 6'sı aynı kalma ve % 92'si artış yönünde beklentiye sahiptir. Katılımcıların % 41'i bütçe açığının artacağını, % 31'i aynı kalacağını, % 27'si ise azalacağını beklemektedir.

4. Önümüzdeki üç aylık dönemde yıllık TÜFE

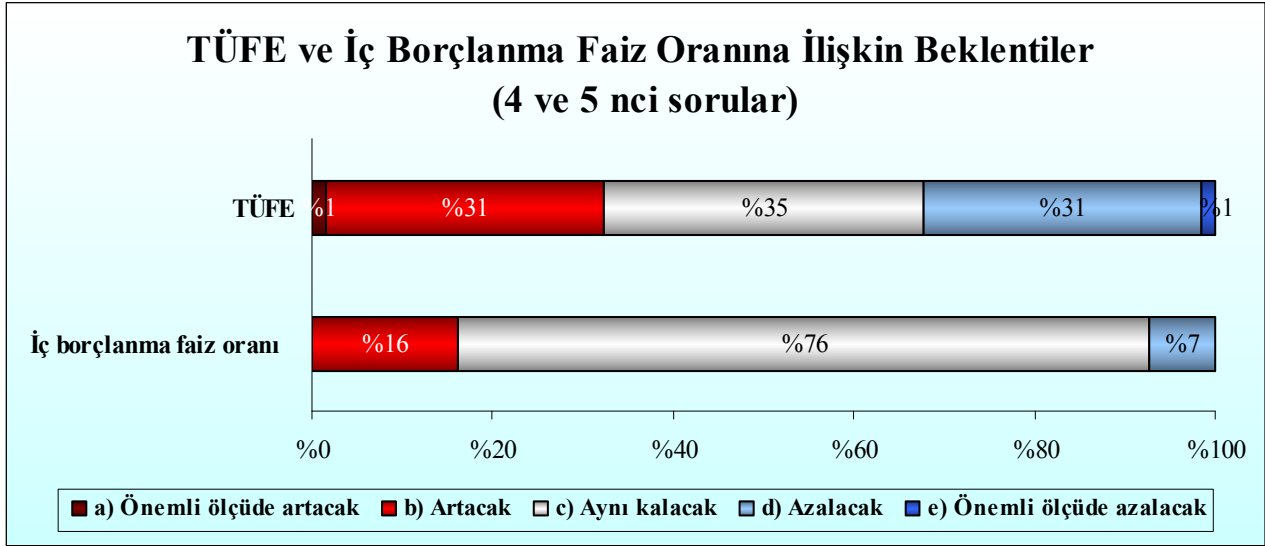
(Katılımcı sayısı : 68 kişi)

	Yüzde (%)	Katılımcı Sayısı
a) Önemli ölçüde artacak	1	1
b) Artacak	31	21
c) Aynı kalacak	35	24
d) Azalacak	31	21
e) Önemli ölçüde azalacak	1	1

5. Önümüzdeki üç aylık dönemde 1 yıl vadeli (veya 1 yıla en yakın vadeli) iç borçlanma basit faiz oranı

(Katılımcı sayısı : 68 kişi)

	Yüzde (%)	Katılımcı Sayısı
a) Önemli ölçüde artacak	0	-
b) Artacak	16	11
c) Aynı kalacak	76	52
d) Azalacak	7	5
e) Önemli ölçüde azalacak	0	-

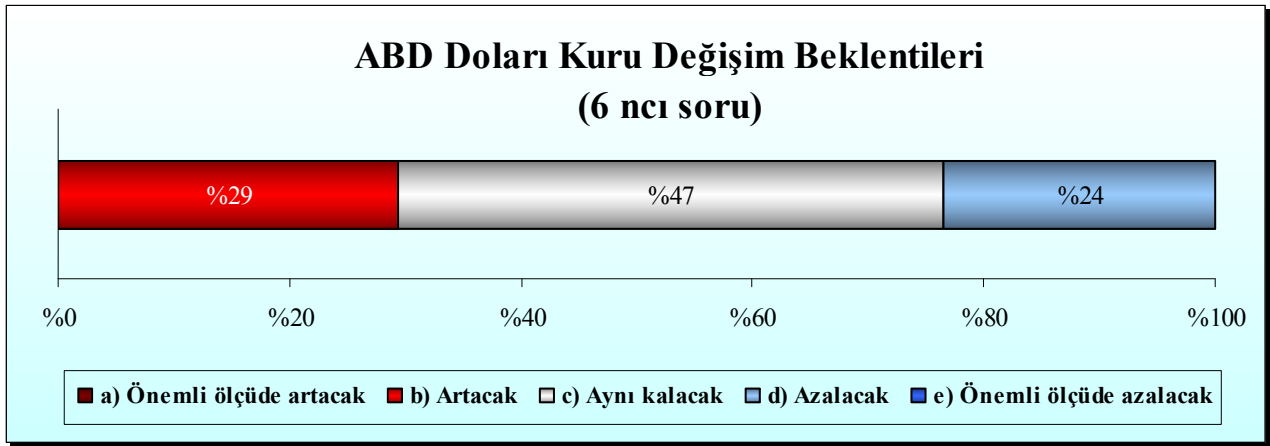
Grafik-2

TÜFE ve iç borçlanma faiz oranı ile ilgili olarak anket katılımcılarının büyük kısmı (% 67 TÜFE, % 83 iç borçlanma faiz oranı) aynı kalacak veya azalacak yönünde beklentiye sahiptir. Bir önceki anket döneminde aynı kalacak veya azalacak beklentisi TÜFE için % 90, iç borçlanma faiz oranı için % 88 seviyesinde idi.

6. Mevcut duruma göre önümüzdeki üç aylık dönemde ABD dolar kuru
(Katılımcı sayısı : 68 kişi)

	Yüzde (%)	Katılımcı Sayısı
a) Önemli ölçüde artacak	0	-
b) Artacak	29	20
c) Aynı kalacak	47	32
d) Azalacak	24	16
e) Önemli ölçüde azalacak	0	-

Grafik-3

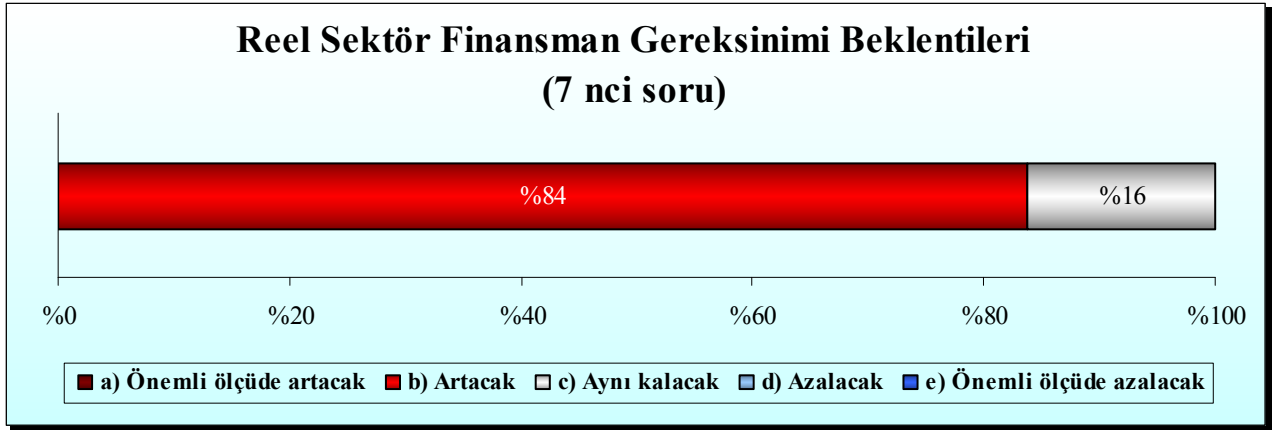


Katılımcıların % 29'u ABD dolar kuruna ilişkin artış beklentisine sahiptir. Katılımcıların % 47'si herhangi bir değişiklik olmaması yönünde beklentiye sahipken, düşme yönünde beklentiye sahip olanların oranı % 24'dir.

7. Önümüzdeki üç aylık dönemde reel sektör finansman gereksinimi
(Katılımcı sayısı : 68 kişi)

	Yüzde (%) Katılımcı Sayısı	
a) Önemli ölçüde artacak	0	-
b) Artacak	84	57
c) Aynı kalacak	16	11
d) Azalacak	0	-
e) Önemli ölçüde azalacak	0	-

Grafik-4



Reel sektör finansman gereksinimine ilişkin beklenti % 84 ile artış yönündedir. Aynı kalacak beklentisi % 16 iken azalma beklentisine sahip katılımcı bulunmamaktadır.

C) FAİZ ORANLARI

Aşağıdaki sorular önümüzdeki üç aylık süre göz önüne alınarak cevaplandırılmış ve değerlendirmeler bu çerçevede yapılmıştır.

8. 3 ay vadeli TL mevduat faiz oranları

(Katılımcı sayısı : 68 kişi)

	Yüzde (%)	Katılımcı Sayısı
a) Önemli ölçüde artacak	0	-
b) Artacak	19	13
c) Aynı kalacak	74	50
d) Azalacak	7	5
e) Önemli ölçüde azalacak	0	-

9. 3 ay vadeli DTH faiz oranları

(Katılımcı sayısı : 68 kişi)

	Yüzde (%)	Katılımcı Sayısı
a) Önemli ölçüde artacak	0	-
b) Artacak	13	9
c) Aynı kalacak	81	55
d) Azalacak	6	4
e) Önemli ölçüde azalacak	0	-

10. TCMB bankalararası para piyasası kısa vadeli faiz oranları

(Katılımcı sayısı : 68 kişi)

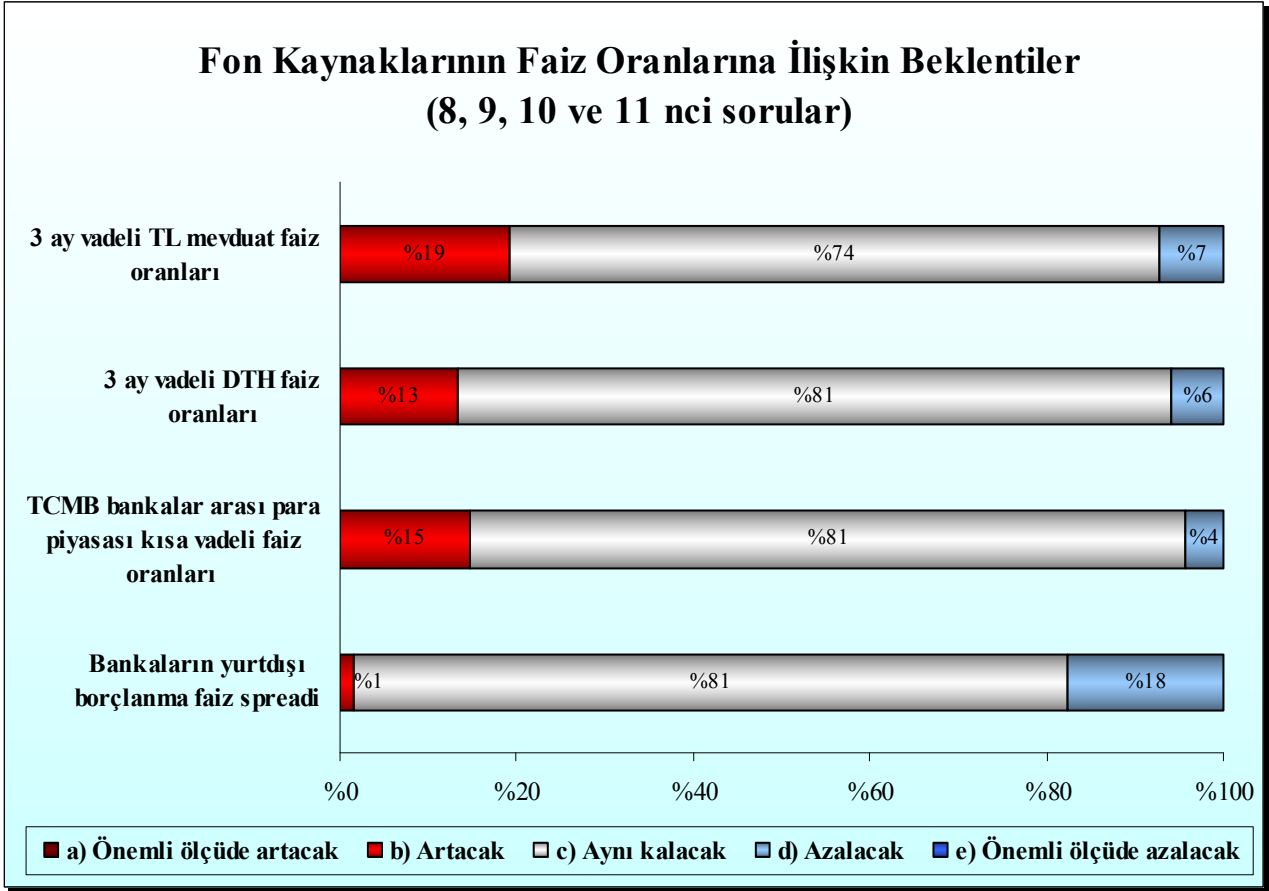
	Yüzde (%)	Katılımcı Sayısı
a) Önemli ölçüde artacak	0	-
b) Artacak	15	10
c) Aynı kalacak	81	55
d) Azalacak	4	3
e) Önemli ölçüde azalacak	0	-

11. Bankaların yurtdışı borçlanma faiz farkı (spread)

(Katılımcı sayısı :68 kişi)

	Yüzde %	Katılımcı Sayısı
a) Önemli ölçüde artacak	0	-
b) Artacak	1	1
c) Aynı kalacak	81	55
d) Azalacak	18	12
e) Önemli ölçüde azalacak	0	-

Grafik-5



Bankalara fon sağlayan çeşitli kaynakların faiz oranlarına ilişkin beklentilerin sorulduğu 8, 9, 10 ve 11 inci sorularda, katılımcıların 3 ay vadeli TL mevduat faiz oranları, 3 ay vadeli DTH faiz oranları, TCMB bankalar arası para piyasası kısa vadeli faiz oranları ve bankaların yurtdışı borçlanma faiz spreadi için aynı kalma yönünde beklentiye sahip oldukları görülmektedir. Aynı kalma yönünde beklentiye sahip katılımcı oranı 3 ay vadeli TL mevduat faiz oranlarında % 74, 3 ay vadeli DTH faiz oranlarında % 81, TCMB bankalar arası para piyasası kısa vadeli faiz oranlarında % 81, bankaların yurtdışı borçlanma faiz spreadinde % 81'dir. Fon kaynaklarının faiz oranlarına ilişkin beklentiler bir önceki anket dönemine göre önemli bir değişiklik göstermemiştir.

12. Konut kredisi faiz oranları

(Katılımcı sayısı : 68 kişi)

	Yüzde (%)	Katılımcı Sayısı
a) Önemli ölçüde artacak	0	-
b) Artacak	22	15
c) Aynı kalacak	72	49
d) Azalacak	6	4
e) Önemli ölçüde azalacak	0	-

13. Konut kredisi haricindeki diğer tüketici kredileri faiz oranları

(Katılımcı sayısı : 68 kişi)

	Yüzde (%)	Katılımcı Sayısı
a) Önemli ölçüde artacak	0	-
b) Artacak	25	17
c) Aynı kalacak	71	48
d) Azalacak	3	2
e) Önemli ölçüde azalacak	1	1

14. Ticari kredi faiz oranları

(Katılımcı sayısı : 68 kişi)

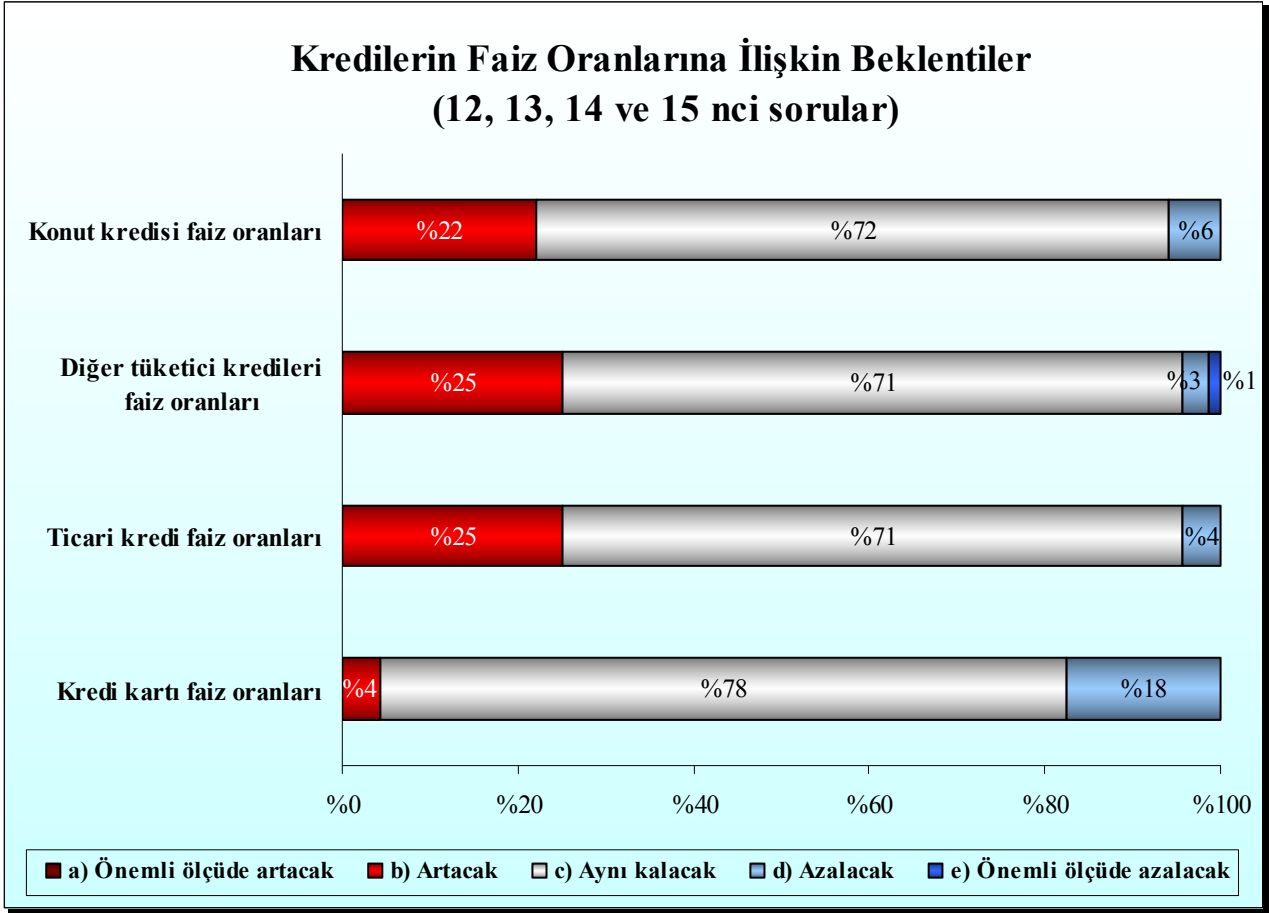
	Yüzde (%)	Katılımcı Sayısı
a) Önemli ölçüde artacak	0	-
b) Artacak	25	17
c) Aynı kalacak	71	48
d) Azalacak	4	3
e) Önemli ölçüde azalacak	0	-

15. Kredi kartı faiz oranları

(Katılımcı sayısı : 68 kişi)

	Yüzde (%)	Katılımcı Sayısı
a) Önemli ölçüde artacak	0	-
b) Artacak	4	3
c) Aynı kalacak	78	53
d) Azalacak	18	12
e) Önemli ölçüde azalacak	0	-

Grafik-6



Kredilerin faiz oranları beklentilerine ilişkin sorularda, genel olarak önceki anket döneminde olduğu gibi bu anket döneminde de aynı kalacak yönündeki beklentilerin hakim olduğu görülmektedir. Aynı kalma yönünde beklentiye sahip katılımcı oranı; konut kredisi faiz oranlarında % 72, diğer tüketici kredileri faiz oranlarında % 71, ticari kredi faiz oranlarında % 71, kredi kartı faiz oranlarında % 78 olarak gerçekleşmiştir. Fon kaynaklarının faiz oranlarında olduğu gibi kredi faiz oranlarında da geçen anket dönemine göre önemli bir değişiklik bulunmamaktadır.

D) BANKACILIK SEKTÖRÜ KREDİ HACİMLERİ

Aşağıdaki sorular önümüzdeki üç aylık süre göz önüne alınarak cevaplandırılmış ve değerlendirmeler bu çerçevede yapılmıştır.

16. Toplam nakdi kredi hacmi

(Katılımcı sayısı : 68 kişi)

	Yüzde (%)	Katılımcı Sayısı
a) Önemli ölçüde artacak	1	1
b) Artacak	93	63
c) Aynı kalacak	1	1
d) Azalacak	4	3
e) Önemli ölçüde azalacak	0	-

17. Toplam gayri nakdi kredi hacmi

(Katılımcı sayısı : 68 kişi)

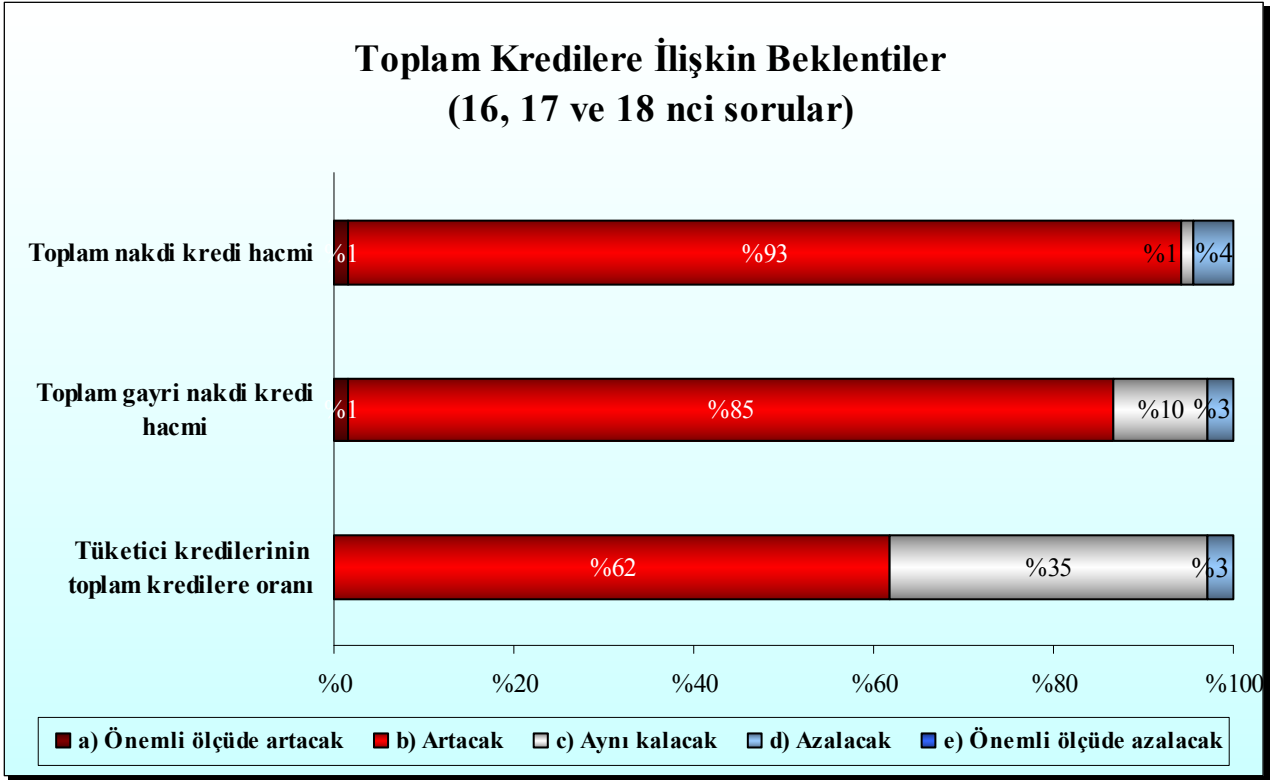
	Yüzde (%)	Katılımcı Sayısı
a) Önemli ölçüde artacak	1	1
b) Artacak	85	58
c) Aynı kalacak	10	7
d) Azalacak	3	2
e) Önemli ölçüde azalacak	0	-

18. Tüketici kredilerinin toplam kredilere oranı

(Katılımcı sayısı : 68 kişi)

	Yüzde (%)	Katılımcı Sayısı
a) Önemli ölçüde artacak	0	-
b) Artacak	62	42
c) Aynı kalacak	35	24
d) Azalacak	3	2
e) Önemli ölçüde azalacak	0	-

Grafik-7



Toplam kredi hacimlerine ilişkin soruların cevaplarına bakıldığında; beklentilerin, kredi hacimlerinin artacağı veya aynı kalacağı yönünde olduğu, azalış beklentisinin düşük seviyelerde olduğu görülmektedir. Katılımcıların % 94'ü toplam nakdi kredilerde, % 86'sı gayri nakdi kredilerde artış beklentisine sahipken, % 62'sinin toplam krediler içerisindeki bireysel kredi oranının artacağını % 35'inin ise aynı kalacağını beklediği görülmektedir.

19. Konut kredileri hacmi

(Katılımcı sayısı : 68 kişi)

	Yüzde (%)	Katılımcı Sayısı
a) Önemli ölçüde artacak	4	3
b) Artacak	84	57
c) Aynı kalacak	9	6
d) Azalacak	3	2
e) Önemli ölçüde azalacak	0	-

20. Taşıt kredileri hacmi

(Katılımcı sayısı : 68 kişi)

	Yüzde (%)	Katılımcı Sayısı
a) Önemli ölçüde artacak	3	2
b) Artacak	63	43
c) Aynı kalacak	31	21
d) Azalacak	3	2
e) Önemli ölçüde azalacak	0	-

21. Kredi kartları kredi hacmi

(Katılımcı sayısı : 68 kişi)

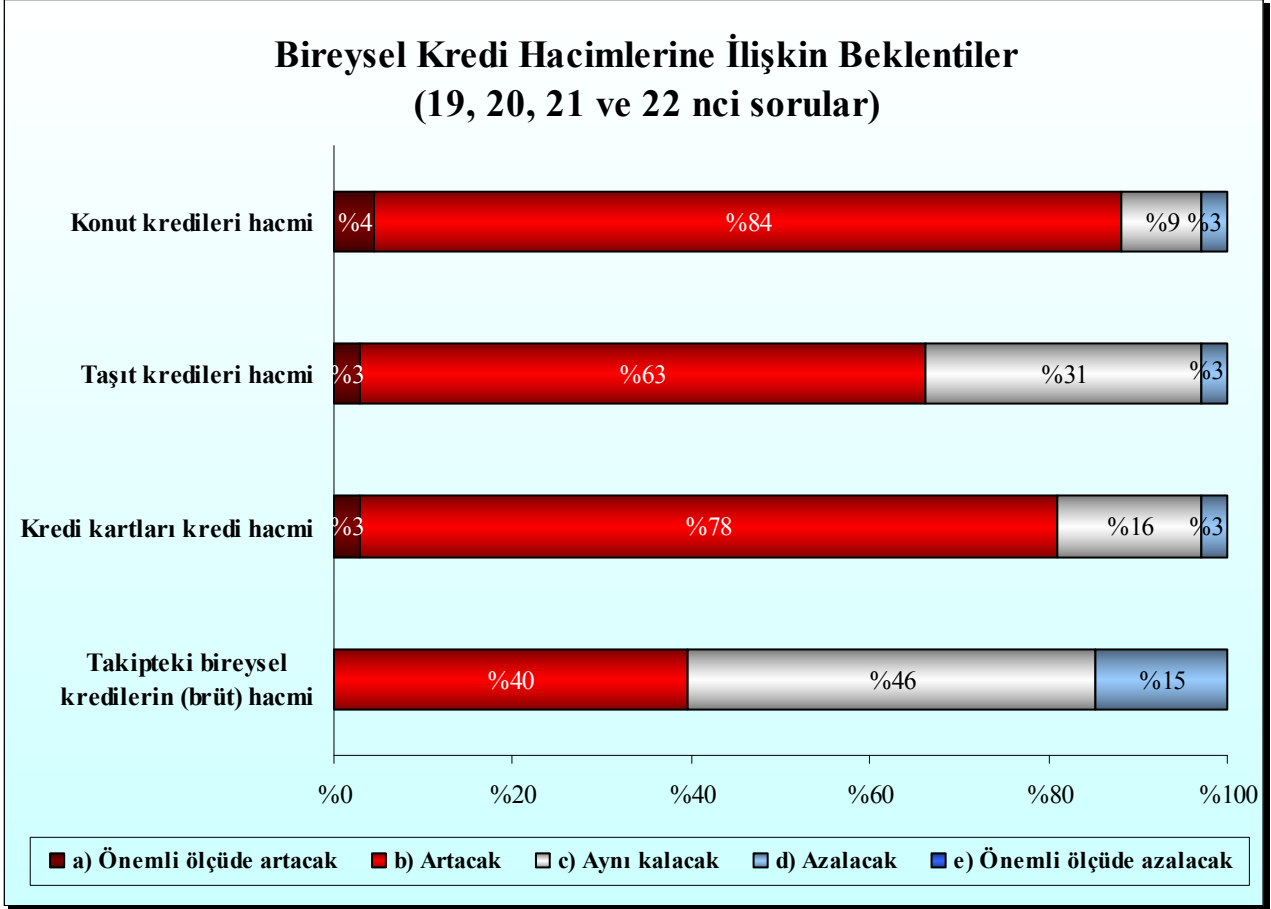
	Yüzde (%)	Katılımcı Sayısı
a) Önemli ölçüde artacak	3	2
b) Artacak	78	53
c) Aynı kalacak	16	11
d) Azalacak	3	2
e) Önemli ölçüde azalacak	0	-

22. Takipteki tüketici kredilerinin (brüt) hacmi

(Katılımcı sayısı : 68 kişi)

	Yüzde (%)	Katılımcı Sayısı
a) Önemli ölçüde artacak	0	-
b) Artacak	40	27
c) Aynı kalacak	46	31
d) Azalacak	15	10
e) Önemli ölçüde azalacak	0	-

Grafik-8



Bireysel kredi hacmine ilişkin sorularda artış beklentisi oranı konut kredilerinde % 88, taşıt kredilerinde % 66, kredi kartlarında ise % 81 seviyesindedir. Aynı kalacak beklentileri sırayla % 9, % 31 ve % 16 seviyesindedir. Konut kredileri, Taşıt kredileri ve Kredi kartları kredi hacimlerinde azalacak beklentisi her bir kredi grubunda % 3 olmuştur. Takipteki bireysel kredi hacmine ilişkin artış beklentilerinin bir önceki anket döneminde % 50 iken, bu anket döneminde % 40 seviyesine düşmüş olması dikkat çekmektedir.

23. Ticari kredi (KOBİ kredileri hariç) hacmi

(Katılımcı sayısı : 68 kişi)

	Yüzde (%)	Katılımcı Sayısı
a) Önemli ölçüde artacak	1	1
b) Artacak	88	60
c) Aynı kalacak	6	4
d) Azalacak	4	3
e) Önemli ölçüde azalacak	0	-

24. KOBİ'lere verilen kredilerin hacmi

(Katılımcı sayısı : 68 kişi)

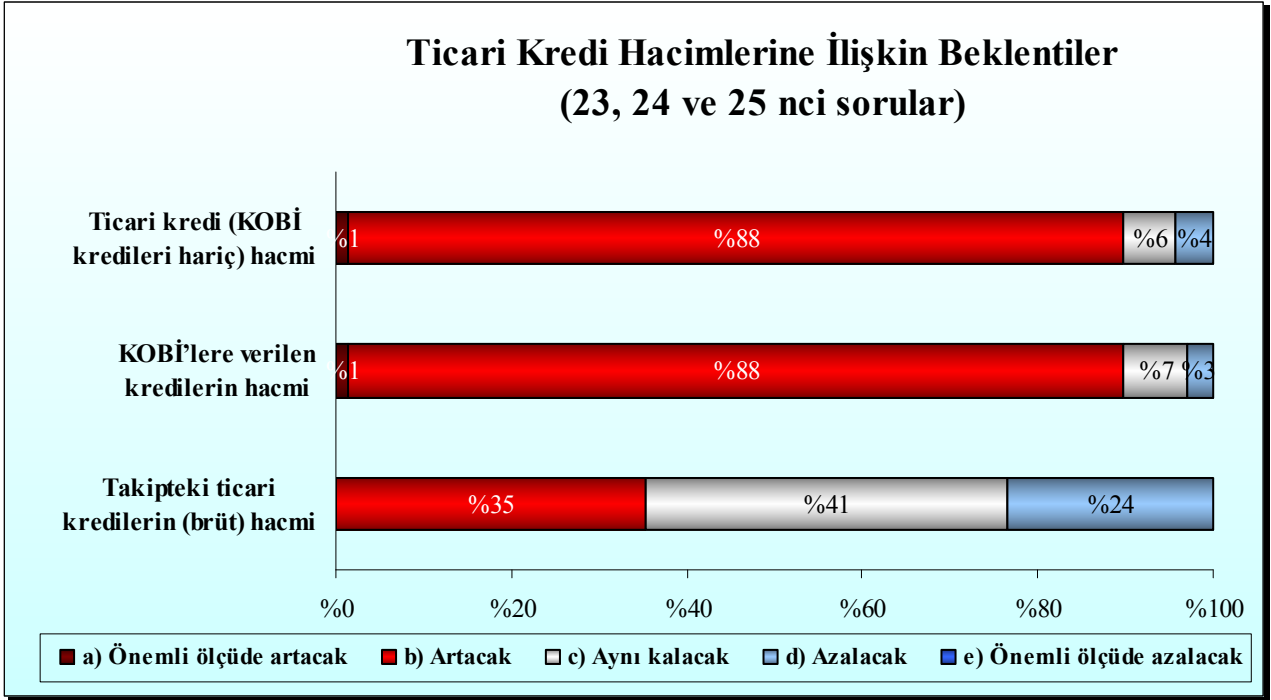
	Yüzde (%)	Katılımcı Sayısı
a) Önemli ölçüde artacak	1	1
b) Artacak	88	60
c) Aynı kalacak	7	5
d) Azalacak	3	2
e) Önemli ölçüde azalacak	0	-

25. Takipteki ticari kredilerin (brüt) hacmi

(Katılımcı sayısı : 68 kişi)

	Yüzde (%)	Katılımcı Sayısı
a) Önemli ölçüde artacak	0	-
b) Artacak	35	24
c) Aynı kalacak	41	28
d) Azalacak	24	16
e) Önemli ölçüde azalacak	0	-

Grafik-9



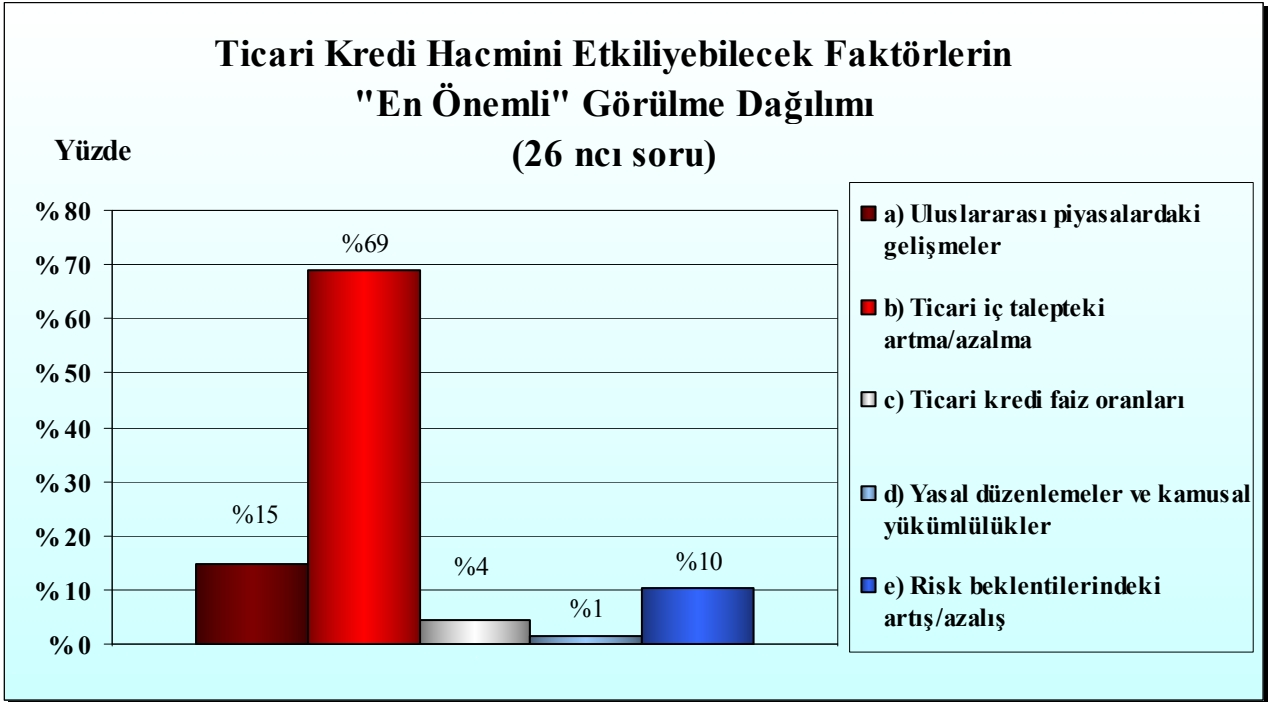
Ticari kredi hacmine ilişkin sorularda, KOBİ dışındaki ticari kredilerde artış beklentisine sahip toplam katılımcı oranı % 89 seviyesinde, KOBİ'lere verilen kredilerde artış beklentisine sahip katılımcı oranı % 89 seviyesindedir. Aynı kalma yönündeki beklentiler ise KOBİ dışındaki ticari kredilerde % 6, KOBİ'lere verilen kredi hacminde % 7'dir. Katılımcıların toplam % 35'i takipteki ticari kredi hacminde artış, % 41'i aynı kalma, % 24'ü ise azalma beklemektedir.

26. Toplam ticari kredi hacmindeki değişimlerde etkili olabilecek 5 faktörü 16, 21 ve 22 nci sorulardaki beklentilerinizi de dikkate alarak önem derecesine göre sıralayınız. (en önemlisi 1 olmak üzere 1 den 5 e kadar)

(Katılımcı sayısı : 68 kişi)

	Katılımcı Sayısı					Yüzde (%)				
	1	2	3	4	5	1	2	3	4	5
a) Uluslararası piyasalardaki gelişmeler	10	15	13	22	8	15	22	19	32	12
b) Ticari iç talepteki artma/azalma	47	13	7	-	1	69	19	10	0	1
c) Ticari kredi faiz oranları	3	27	19	16	3	4	40	28	24	4
d) Yasal düzenlemeler ve kamusal yükümlülükler	1	2	3	12	50	1	3	4	18	74
e) Risk beklentilerindeki artış/azalış	7	11	26	18	6	10	16	38	26	9

Grafik-10



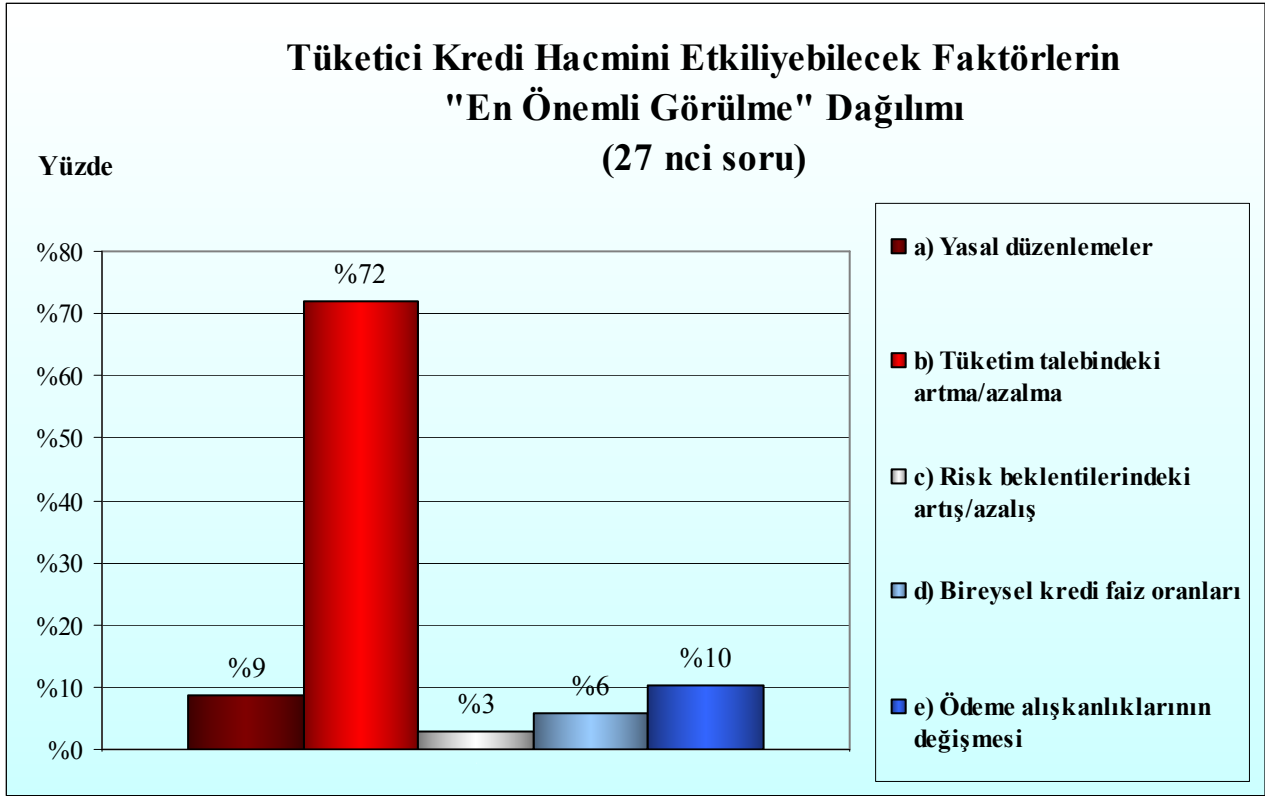
Ticari kredi hacmini etkileyebilecek faktörlerle ilgili soruda katılımcıların % 69'u ticari talepteki artma/azalmayı, % 15'i uluslararası piyasalardaki gelişmeleri, % 10'u risk beklentilerindeki değişimi, % 4'ü ticari kredilerin faiz oranlarını ve % 1'i yasal düzenlemeleri ve kamusal yükümlülükleri ticari kredi hacmini etkileyebilecek en önemli faktör olarak belirtmişlerdir.

27. Toplam tüketici kredileri hacmindeki değişmelerde etkili olabilecek 5 faktörü 18, 19 ve 20 nci sorulardaki beklentilerinizi de dikkate alarak önem derecesine göre sıralayınız (en önemlisi 1 olmak üzere 1 den 5 e).

(Katılımcı sayısı : 68 kişi)

	Katılımcı Sayısı					Yüzde (%)				
	1	2	3	4	5	1	2	3	4	5
a) Yasal düzenlemeler	6	3	2	13	44	9	4	3	19	65
b) Tüketim talebindeki artma/azalma	49	12	5	1	1	72	18	7	1	1
c) Risk beklentilerindeki artış/azalış	2	10	13	30	13	3	15	19	44	19
d) Bireysel kredi faiz oranları	4	31	22	9	2	6	46	32	13	3
e) Ödeme alışkanlıklarının değişmesi	7	12	26	15	8	10	18	38	22	12

Grafik-11



Tüketici kredileri hacmini etkileyecek faktörlere ilişkin soruda katılımcıların % 72'si tüketim talebindeki artma/azalmayı, % 10'u ödeme alışkanlıklarının değişmesini, % 9'u yasal düzenlemeleri, % 6'sı bireysel kredi faiz oranlarını ve %3'ü risk beklentilerindeki artış / azalışı kredi hacmini etkileyebilecek en önemli faktör olarak belirtmiştir.

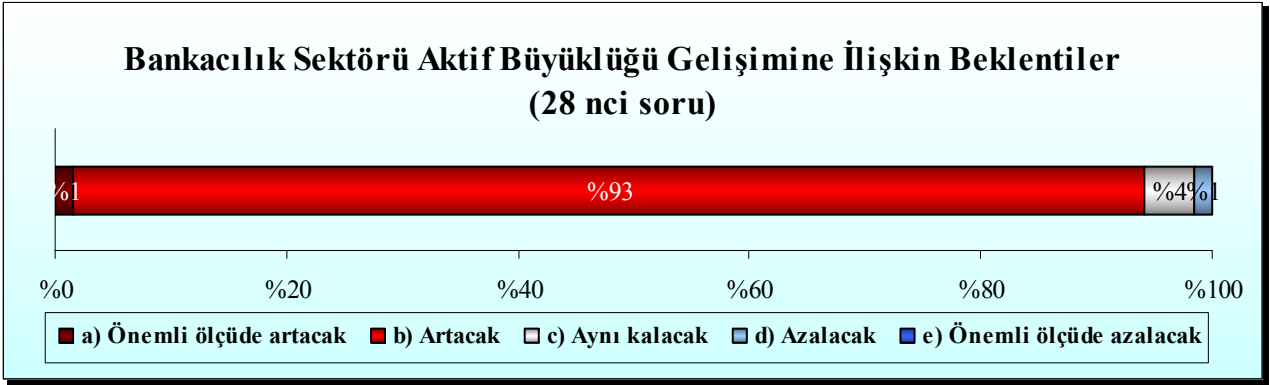
E) BANKACILIK SEKTÖRÜNE İLİŞKİN BEKLENTİLER

Aşağıdaki sorular önümüzdeki üç aylık süre göz önüne alınarak cevaplandırılmış ve değerlendirmeler bu çerçevede yapılmıştır.

28. Bankacılık sektörü aktif büyüklüğü (Katılımcı sayısı : 68 kişi)

	Yüzde (%)	Katılımcı Sayısı
a) Önemli ölçüde artacak	1	1
b) Artacak	93	63
c) Aynı kalacak	4	3
d) Azalacak	1	1
e) Önemli ölçüde azalacak	0	-

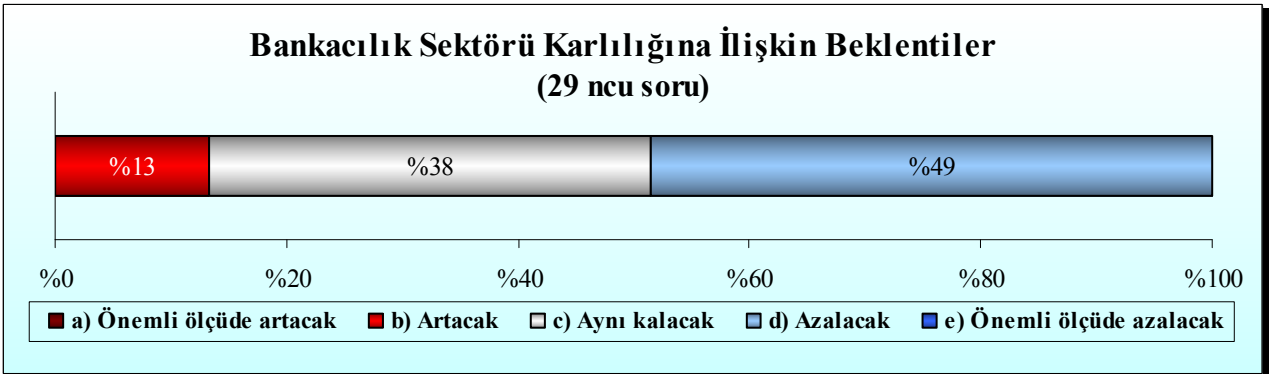
Grafik-12



Bankacılık sektörünün aktif büyüklüğü konusunda, katılımcıların % 94'ü artacağı, % 4'ü aynı kalacağı ve %1'i azalacağı yönünde görüş bildirmiştir.

29. Bankacılık sektörü karlılığı (Katılımcı sayısı : 68 kişi)

	Yüzde (%)	Katılımcı Sayısı
a) Önemli ölçüde artacak	0	-
b) Artacak	13	9
c) Aynı kalacak	38	26
d) Azalacak	49	33
e) Önemli ölçüde azalacak	0	-



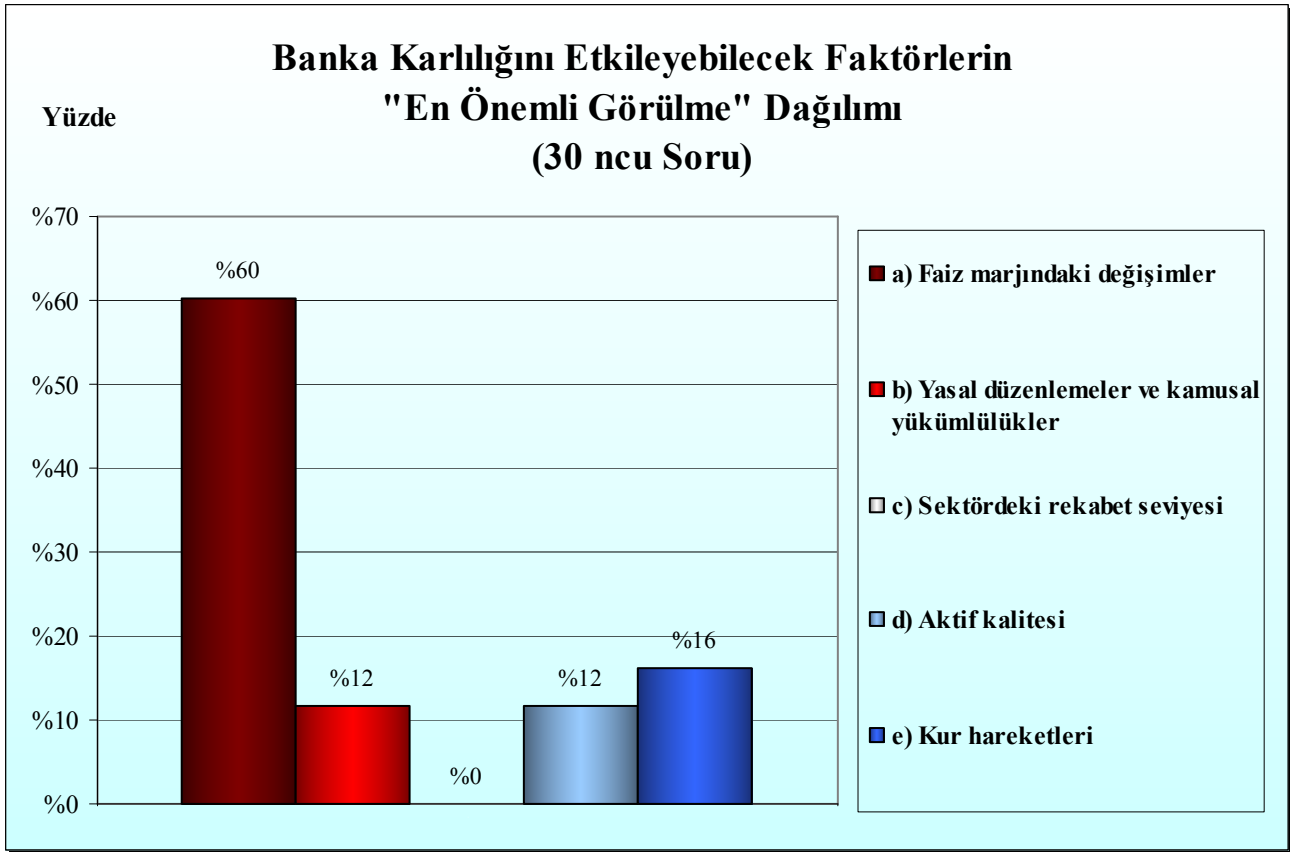
Katılımcıların % 13'ü bankacılık sektörü karlılığında artış beklerken, % 49'u azalma, % 38'i ise aynı kalması yönünde beklentiye sahiptir.

30. Banka karlılığı üzerinde etkili olabilecek 5 faktörü önem derecesine göre (en önemlisi 1 olmak üzere 1 den 5 e) sıralayınız.

(Katılımcı sayısı : 68 kişi)

	Katılımcı Sayısı					Yüzde (%)				
	1	2	3	4	5	1	2	3	4	5
a) Faiz marjındaki değişimler	41	12	9	4	2	60	18	13	6	3
b) Yasal düzenlemeler ve kamusal yükümlülükler	8	9	6	16	29	12	13	9	24	43
c) Sektördeki rekabet seviyesi	-	9	11	24	24	0	13	16	35	35
d) Aktif kalitesi	8	20	24	12	4	12	29	35	18	6
e) Kur hareketleri	11	18	18	12	9	16	26	26	18	13

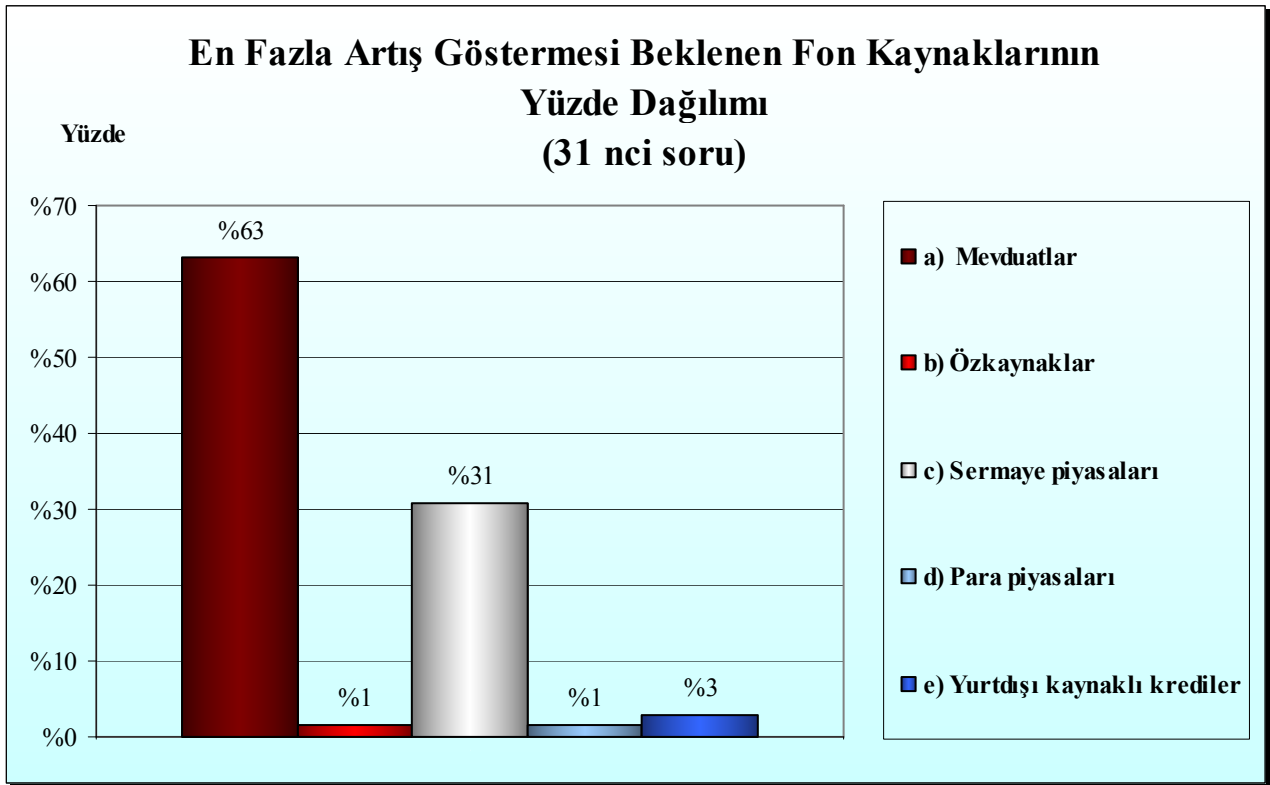
Grafik-14



Bankacılık sektörünün karlılığı üzerinde etkili olabilecek faktörlerin sorulduğu soruda katılımcıların % 60'ı faiz marjındaki değişimleri, % 16'sı kur hareketlerini, % 12'si aktif kalitesini ve yine % 12'si yasal düzenlemeler ve kamusal yükümlülükleri karlılığı etkileyebilecek en önemli faktörler olarak gördüğünü belirtmiştir.

31. Bankaların artış göstermesini beklediğiniz fon kaynaklarını artış oranına göre (beklediğiniz en yüksek artış 1 olmak üzere 1 den 5 e) sıralayınız.
(Katılımcı sayısı : 68 kişi)

	Katılımcı Sayısı					Yüzde(%)				
	1	2	3	4	5	1	2	3	4	5
a) Mevduatlar	43	6	11	6	2	63	9	16	9	3
b) Özkaynaklar	1	3	8	18	38	1	4	12	26	56
c) Sermaye piyasaları	21	27	16	3	1	31	40	24	4	1
d) Para piyasaları	1	19	20	17	11	1	28	29	25	16
e) Yurtdışı kaynaklı krediler	2	13	13	24	16	3	19	19	35	24


Grafik-15

Fon kaynaklarına ilişkin soruda katılımcıların % 63'ü mevduatları, % 31'i sermaye piyasalarını, % 3'ü yurtdışı kaynaklı kredileri, % 1'i para piyasası kaynaklı fonları ve yine % 1'i özkaynakları önümüzdeki 3 aylık dönemde en fazla artış göstermesi beklenen fon kaynağı olarak belirtmiştir.

32. Bankacılık sektöründeki yabancı sermaye payı

(Katılımcı sayısı : 68 kişi)

	Yüzde (%)	Katılımcı Sayısı
a) Önemli ölçüde artacak	0	-
b) Artacak	7	5
c) Aynı kalacak	84	57
d) Azalacak	9	6
e) Önemli ölçüde azalacak	0	-

Grafik-16

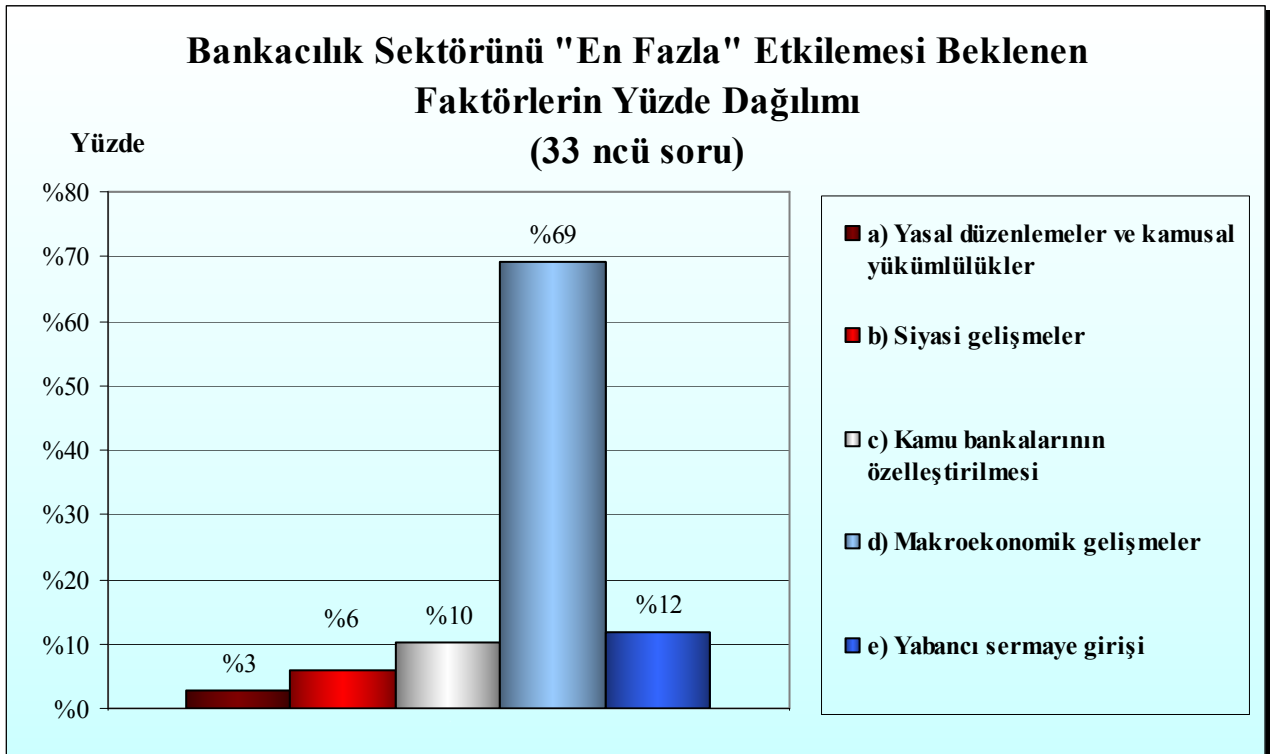
Ankete katılanların % 84'ü bankacılık sektöründeki yabancı sermaye payının aynı kalmasını, % 9'u azalmasını, % 7'si artmasını beklemektedir. Aynı kalma yönündeki ağırlıklı beklenti önceki dönemlerde yer alan anket sonuçları ile paraleldir.

33. Bankacılık sektörünü etkileyebilecek 5 faktörü önem derecesine göre (en önemlisi 1 olmak üzere 1 den 5 e) sıralayınız.

(Katılımcı sayısı : 68 kişi)

	Katılımcı Sayısı					Yüzde (%)				
	1	2	3	4	5	1	2	3	4	5
a) Yasal düzenlemeler ve kamusal yükümlülükler	2	13	11	20	22	3	19	16	29	32
b) Siyasi gelişmeler	4	17	28	15	4	6	25	41	22	6
c) Kamu bankalarının özelleştirilmesi	7	2	10	23	26	10	3	15	34	38
d) Makroekonomik gelişmeler	47	10	7	3	1	69	15	10	4	1
e) Yabancı sermaye girişi	8	26	12	7	15	12	38	18	10	22

Grafik-17



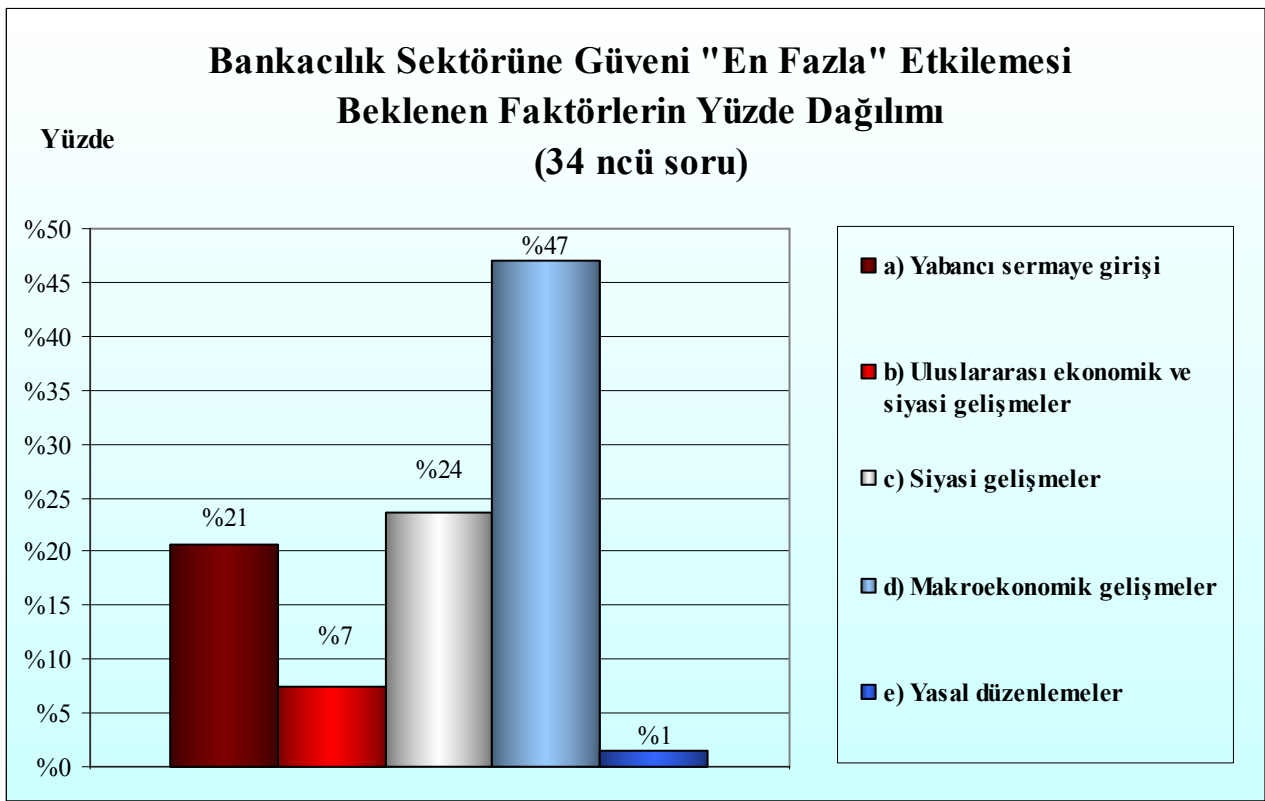
Bankacılık sektörünü etkilemesi beklenen faktörlerin önem derecesine göre sıralanması istenen soruda sırasıyla katılımcıların % 69'u makroekonomik gelişmeleri, % 12'si yabancı sermaye girişini, % 10'u kamu bankalarının özelleştirilmesini, % 6'sı siyasi gelişmeleri ve % 3'ü yasal düzenlemeleri ve kamusal yükümlülükleri en önemli faktör olarak görmektedir.

34. Kamuoyunun bankacılık sektörüne olan güvenini etkileyecek 5 faktörü önem derecesine göre (en önemlisi 1 olmak üzere 1 den 5 e) sıralayınız.

(Katılımcı sayısı : 68 kişi)

	Katılımcı Sayısı					Yüzde (%)				
	1	2	3	4	5	1	2	3	4	5
a) Yabancı sermaye girişi	14	24	13	15	2	21	35	19	22	3
b) Uluslararası ekonomik ve siyasi gelişmeler	5	10	23	18	12	7	15	34	26	18
c) Siyasi gelişmeler	16	11	18	16	7	24	16	26	24	10
d) Makroekonomik gelişmeler	32	20	7	8	1	47	29	10	12	1
e) Yasal düzenlemeler	1	3	7	11	46	1	4	10	16	68

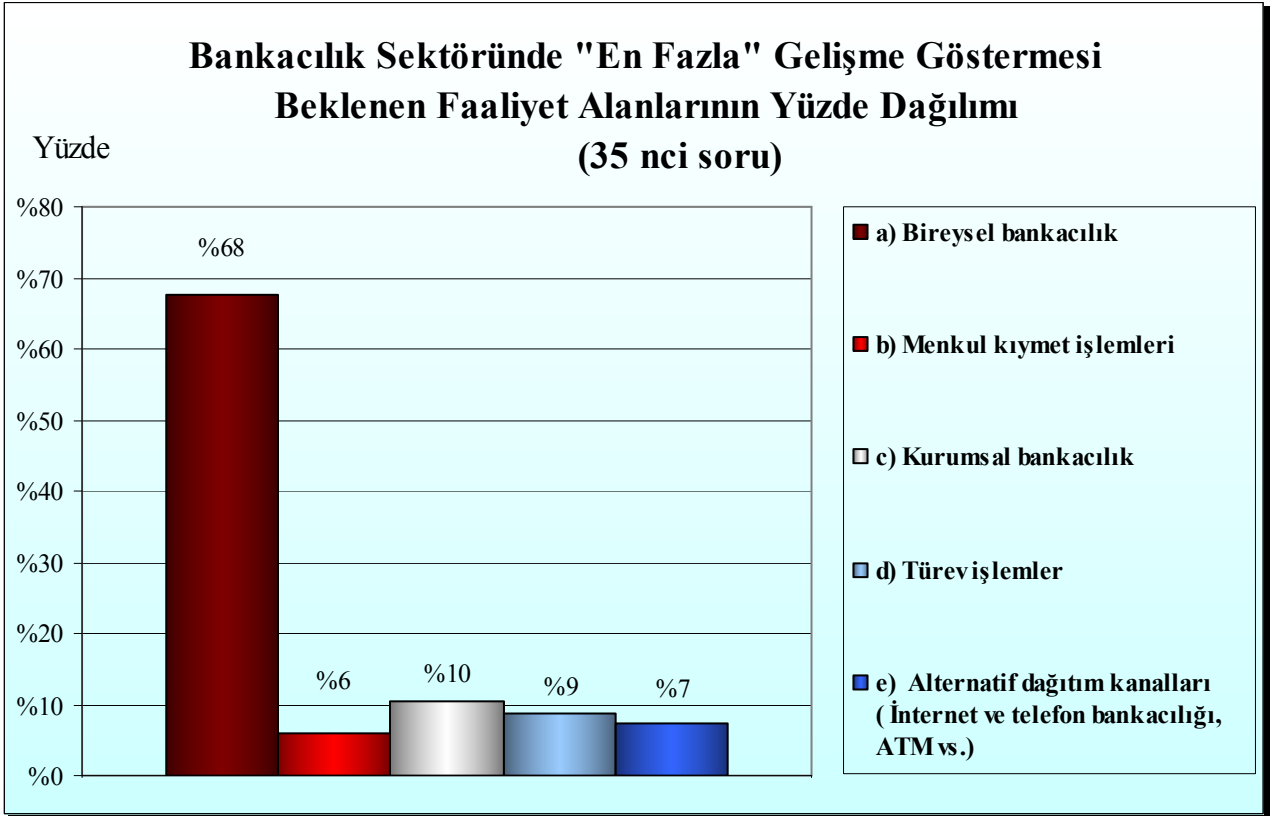
Grafik-18



Bankacılık sektörüne olan güven ile ilgili soruda katılımcıların, % 47'si makroekonomik gelişmeleri, % 24'ü siyasi gelişmeleri, % 21'i yabancı sermaye girişini, % 7'si uluslar arası ekonomik ve siyasi gelişmeleri en önemli faktör olarak gördüğünü belirtmiştir. Yasal düzenlemeleri bu soruda en önemli faktör olarak gören katılımcı oranı yalnızca %1 olarak gerçekleşmiştir.

35. Önümüzdeki 1 yıl içerisinde bankacılık sektöründe gelişme göstermesini beklediğiniz faaliyet alanlarını önem derecesine göre (en önemlisi 1 olmak üzere 1 den 5 e) sıralayınız.
(Katılımcı sayısı : 68 kişi)

	Katılımcı Sayısı					Yüzde (%)				
	1	2	3	4	5	1	2	3	4	5
a) Bireysel bankacılık	46	9	9	3	1	68	13	13	4	1
b) Menkul kıymet işlemleri	4	14	16	18	16	6	21	24	26	24
c) Kurumsal bankacılık	7	21	15	13	12	10	31	22	19	18
d) Türev işlemler	6	8	16	20	18	9	12	24	29	26
e) Alternatif dağıtım kanalları (İnternet ve telefon bankacılığı, ATM vs.)	5	16	12	14	21	7	24	18	21	31

Grafik-19

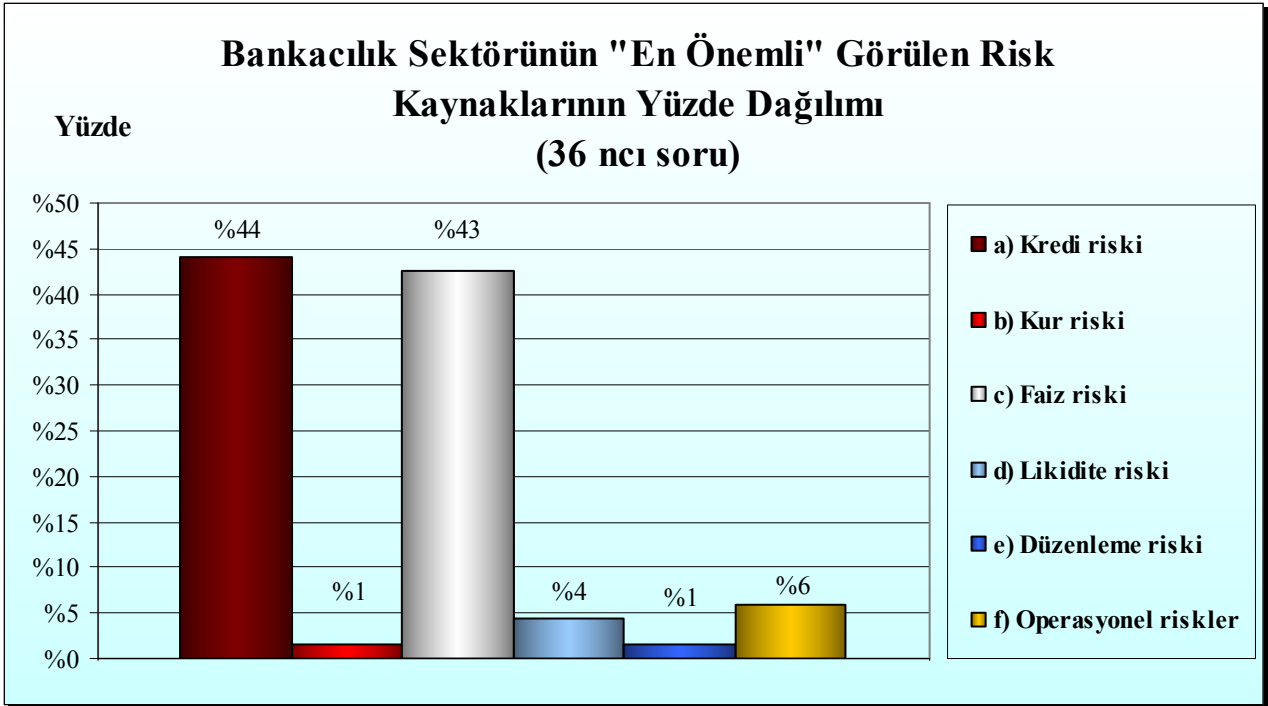
Bankacılık sektöründe gelişme göstermesi beklenen faaliyet alanları ile ilgili soruda katılımcıların % 68'i bireysel bankacılığı, % 10'u kurumsal bankacılığı, % 9'u türev işlemleri, % 7'si alternatif dağıtım kanallarını ve % 6'sı menkul kıymet işlemlerini en fazla gelişecek faaliyet alanları olarak gördüklerini belirtmiştir.

36. Bankacılık sektörünün önümüzdeki 3 aylık dönemdeki muhtemel risk kaynaklarını önem derecesine göre (en önemlisi 1 olmak üzere 1 den 6 ya) sıralayınız.

(Katılımcı sayısı : 68 kişi)

	Katılımcı Sayısı						Yüzde (%)					
	1	2	3	4	5	6	1	2	3	4	5	6
a) Kredi riski	30	21	9	4	2	2	44	31	13	6	3	3
b) Kur riski	1	8	22	21	9	7	1	12	32	31	13	10
c) Faiz riski	29	24	9	3	3	0	43	35	13	4	4	0
d) Likidite riski	3	9	22	17	9	8	4	13	32	25	13	12
e) Düzenleme riski	1	1	3	13	34	16	1	1	4	19	50	24
f) Operasyonel riskler	4	5	3	10	11	35	6	7	4	15	16	51

Grafik-20



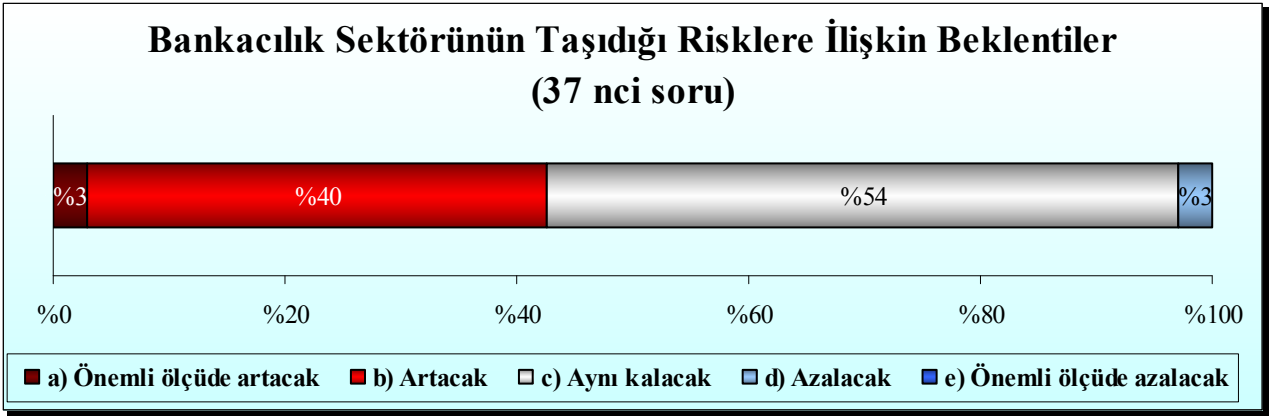
Risk kaynaklarına ilişkin soruya verilen cevaplara bakıldığında anket katılımcılarının % 44'ünün kredi riskini, % 43'ünün faiz riskini en önemli risk kaynağı olarak değerlendirdiği görülmektedir. Bir önceki anketin verilerinde kredi riski % 47 ile en önemli risk kaynağı olarak görülmekteydi. Faiz riskinin en önemli görülme oranının geçen anket döneminde % 34 iken bu anket döneminde % 43 olarak gerçekleşmesi dikkat çekmektedir.

37. Önümüzdeki üç aylık dönemde bankacılık sektörünün taşıdığı riskler.

(Katılımcı sayısı : 68 kişi)

	Yüzde (%)	Katılımcı Sayısı
a) Önemli ölçüde artacak	3	2
b) Artacak	40	27
c) Aynı kalacak	54	37
d) Azalacak	3	2
e) Önemli ölçüde azalacak	0	-

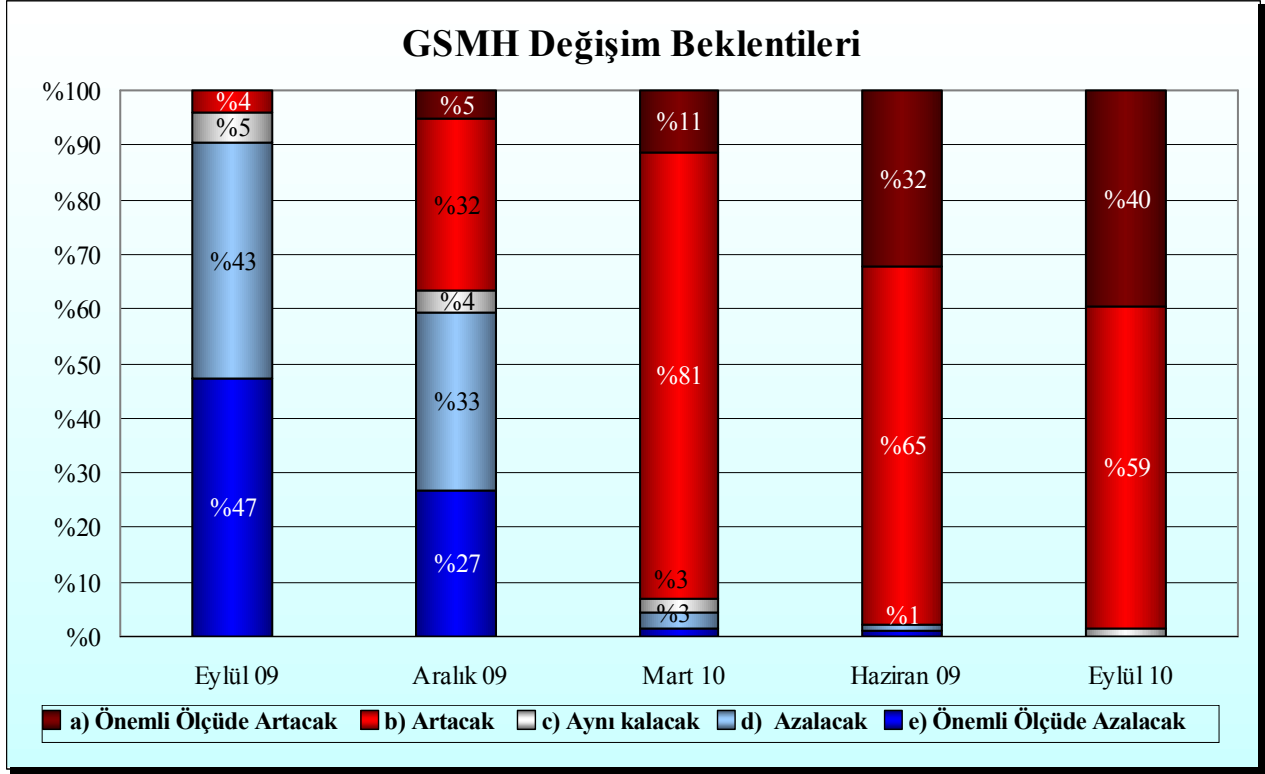
Grafik-21



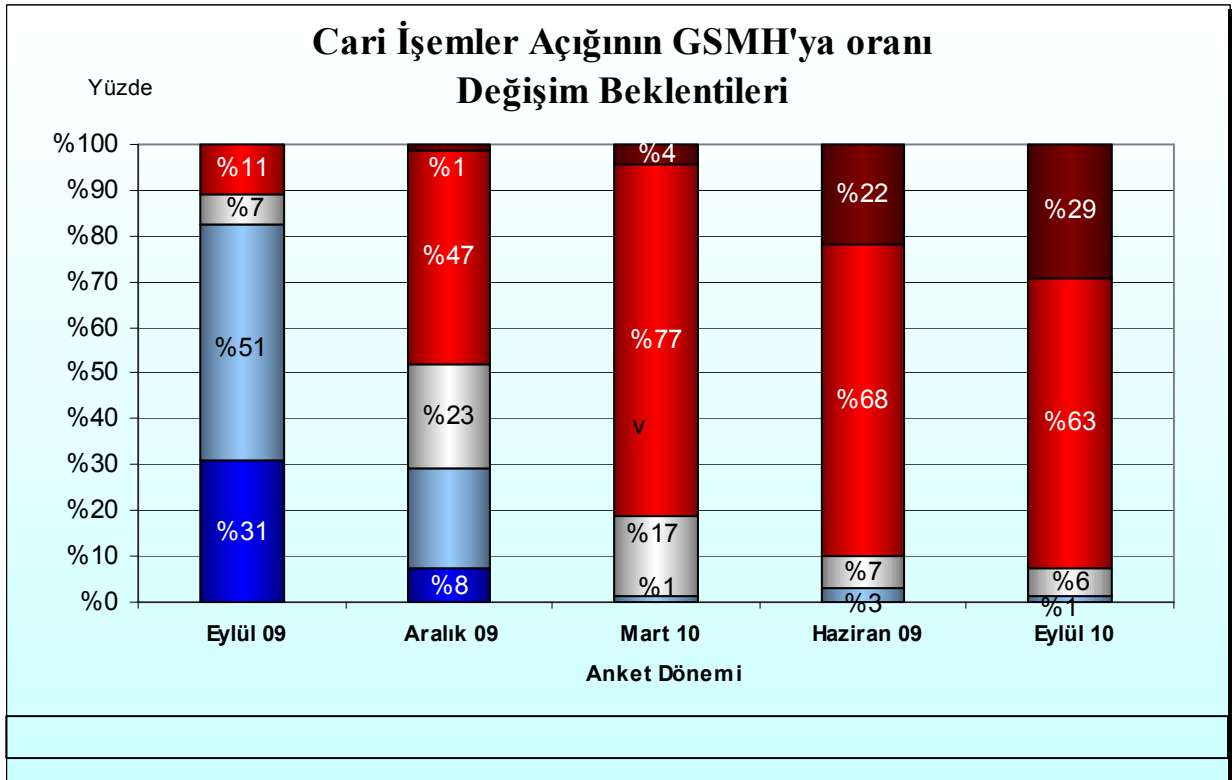
Bankacılık sektörünün taşıdığı risklere ilişkin soruda katılımcıların % 43'ü risklerin artacağı, % 54'ü aynı kalacağı yönünde beklentiye sahiptirler. Temmuz-2010 anket verilerinde artma yönündeki beklenti % 34 iken bu anket döneminde % 43 olarak gerçekleşmiştir.

F) BEKLENTİLERİN DEĞİŞİMİ

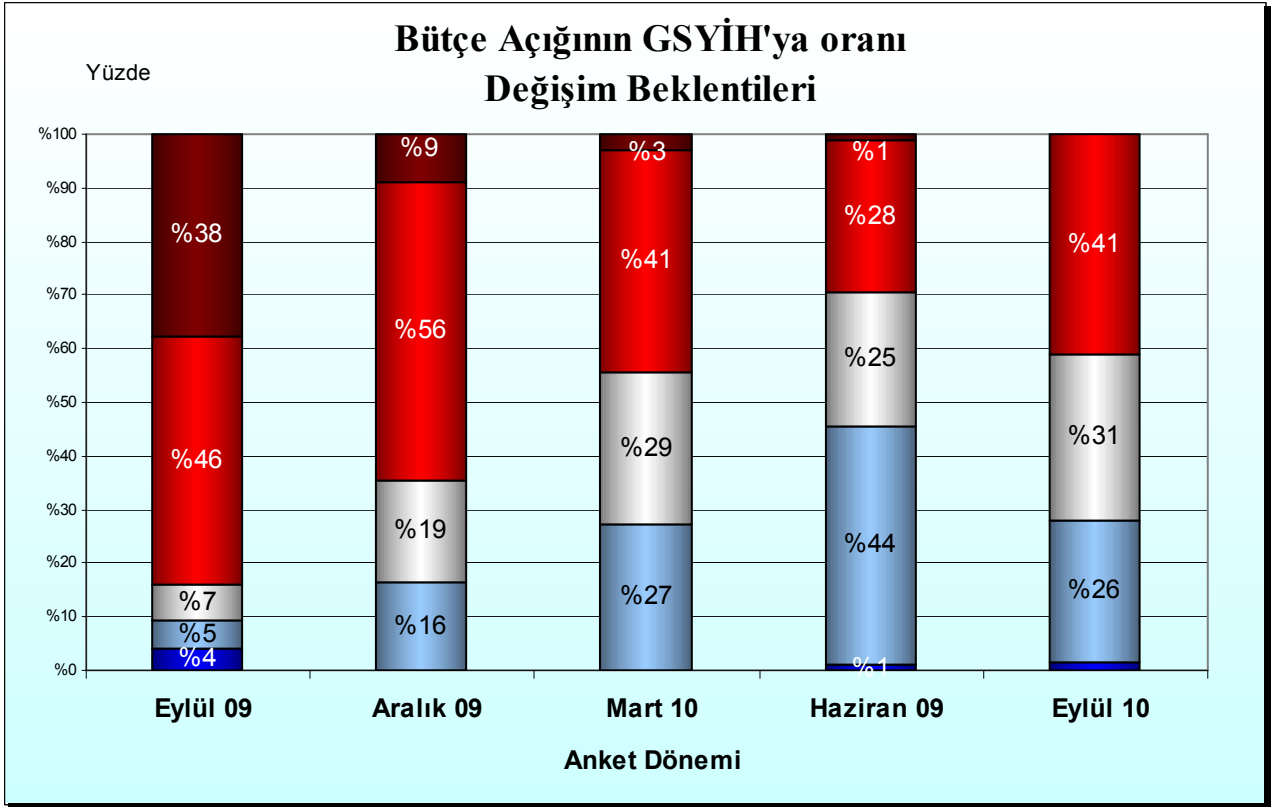
Grafik-22



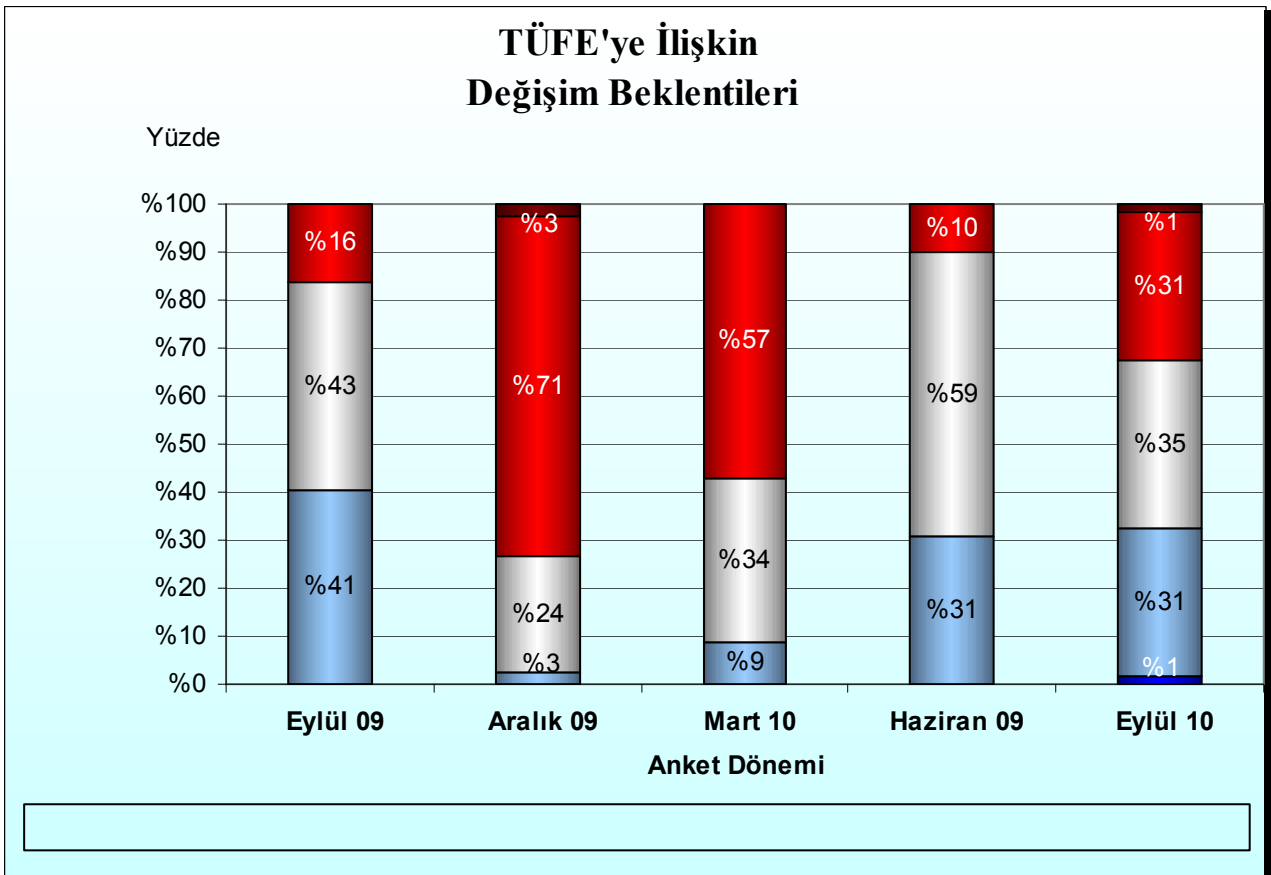
Grafik-23



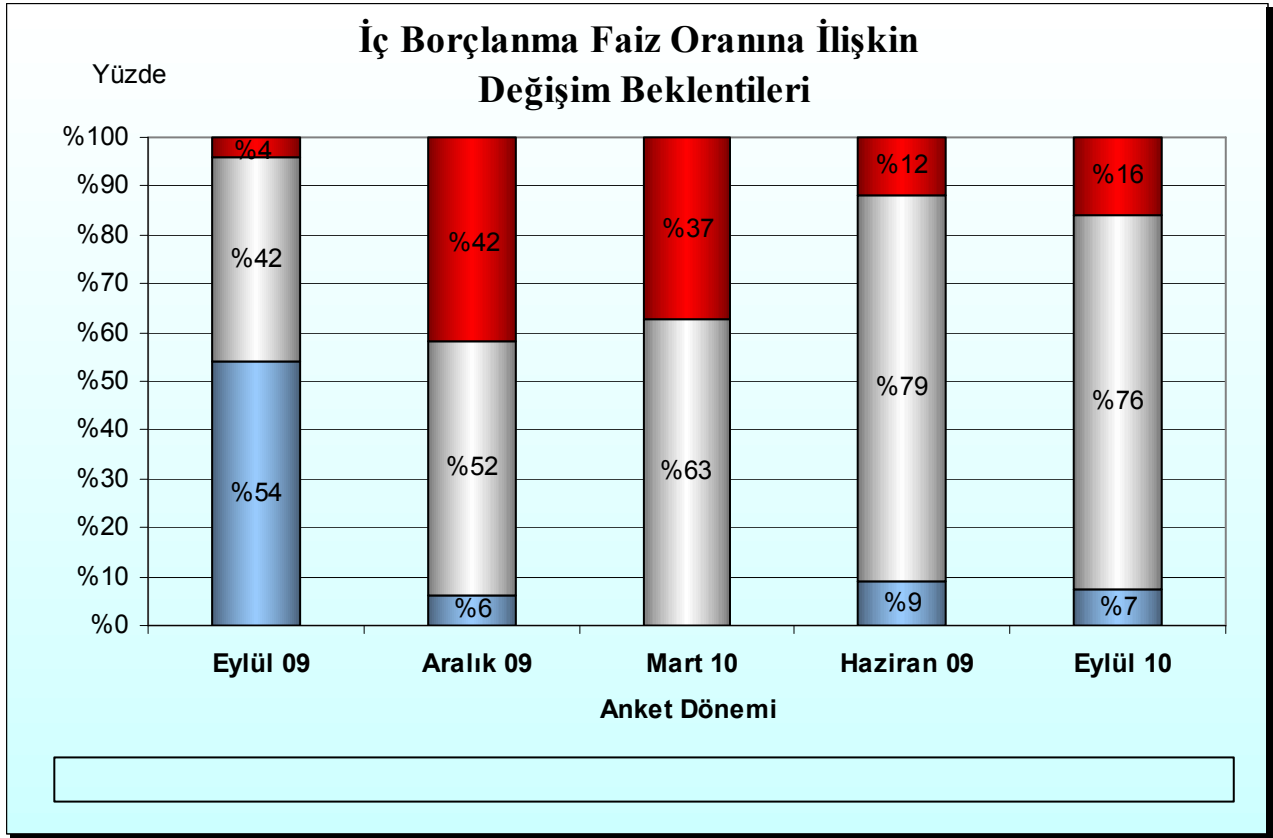
Grafik-24



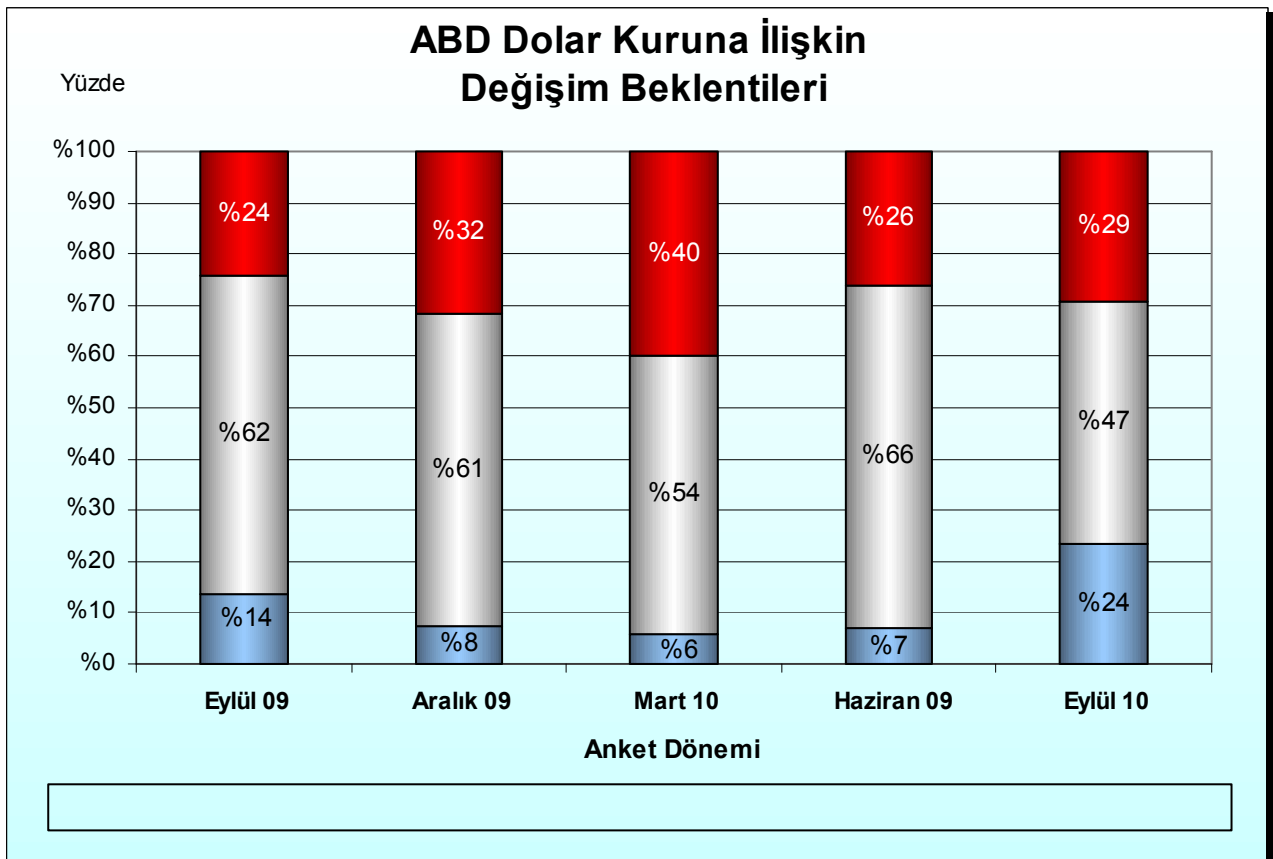
Grafik-25



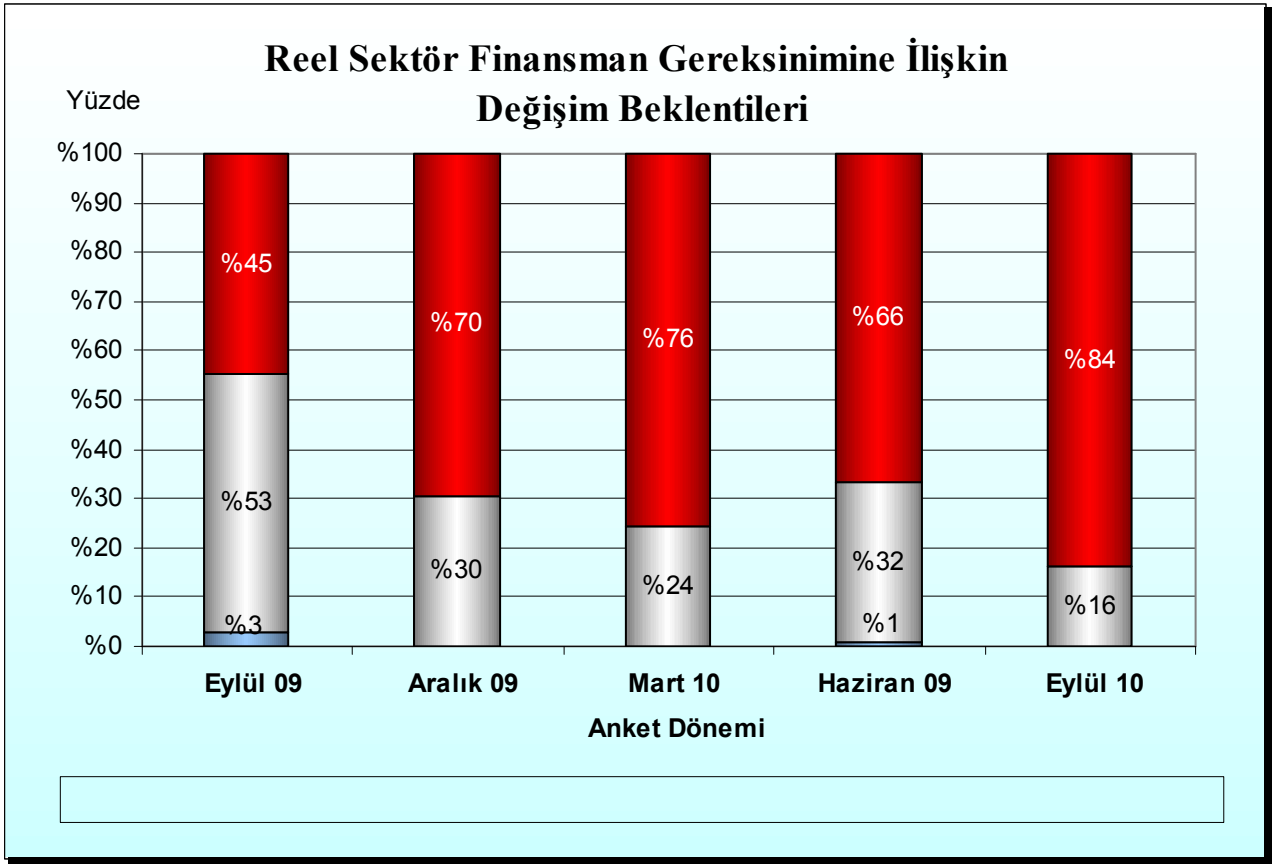
Grafik-26



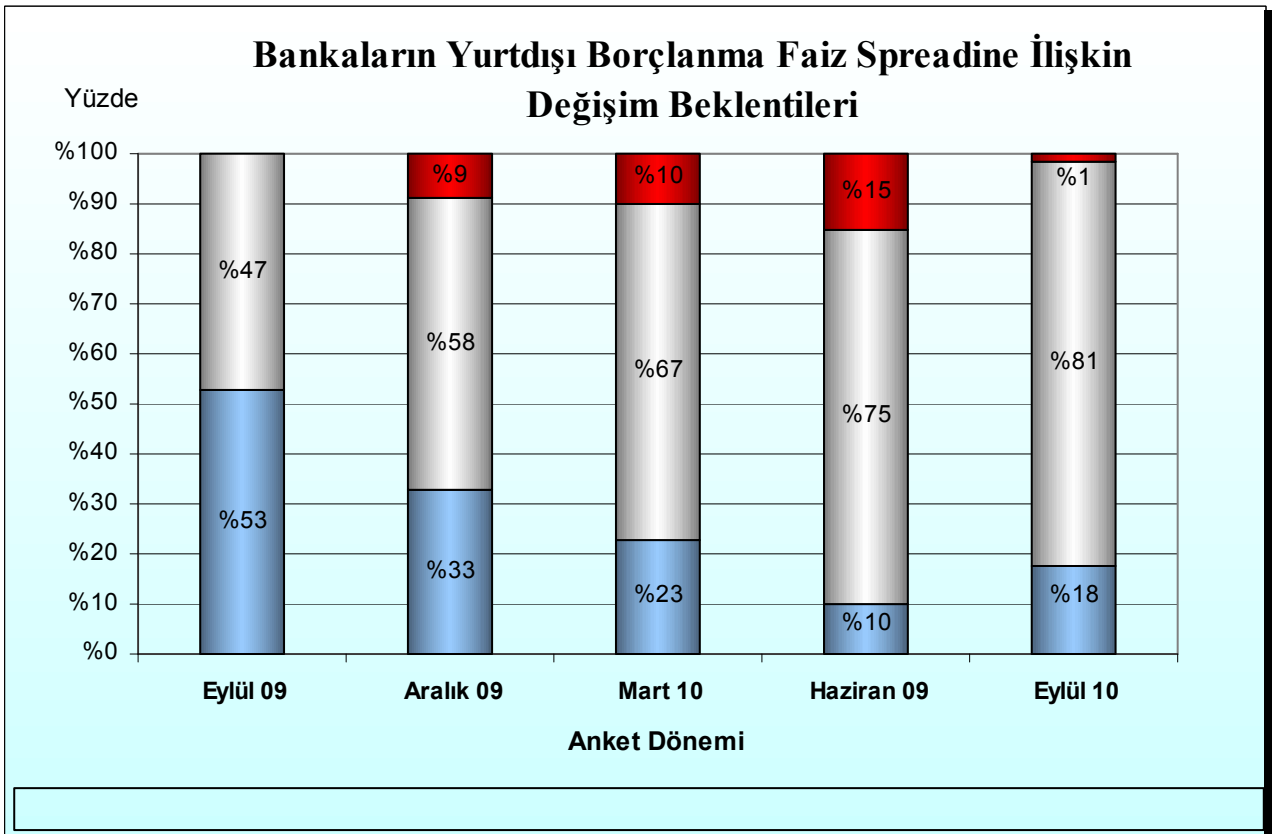
Grafik-27



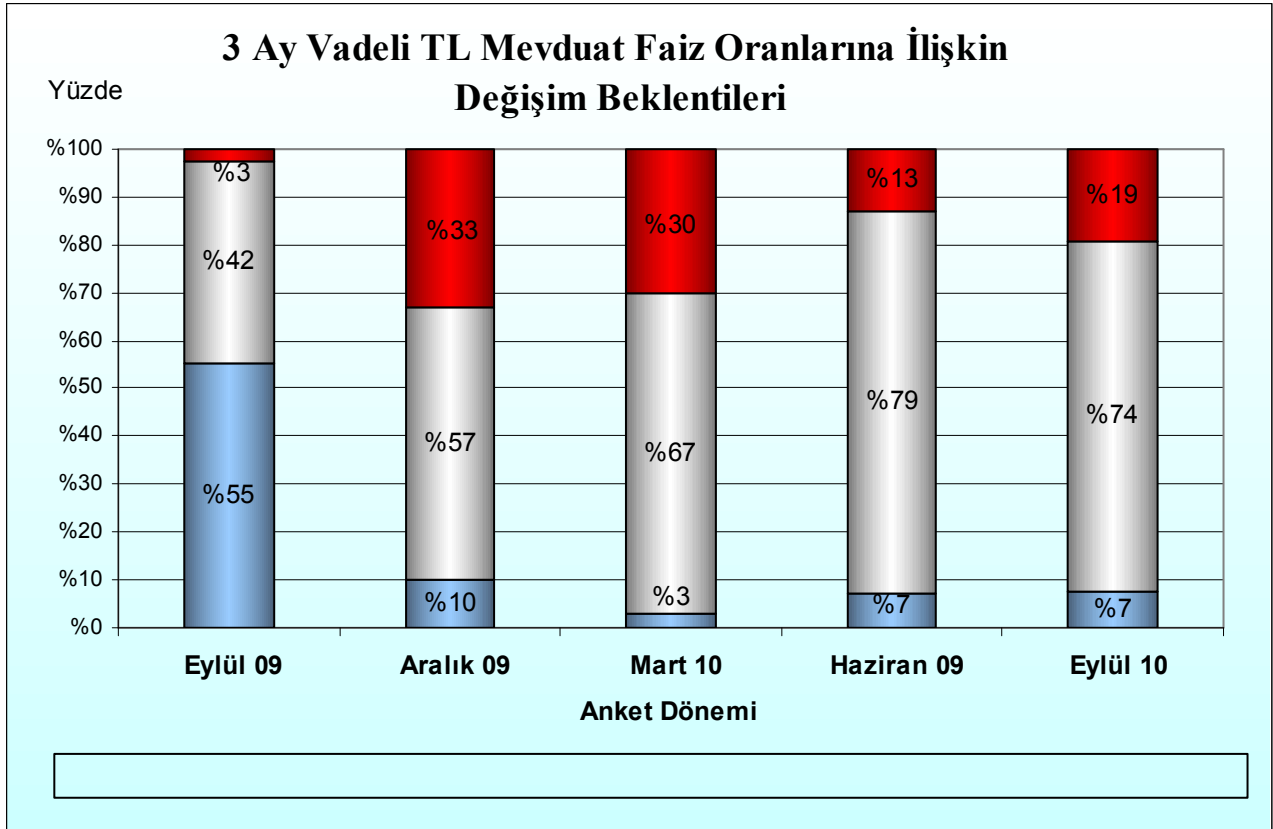
Grafik-28



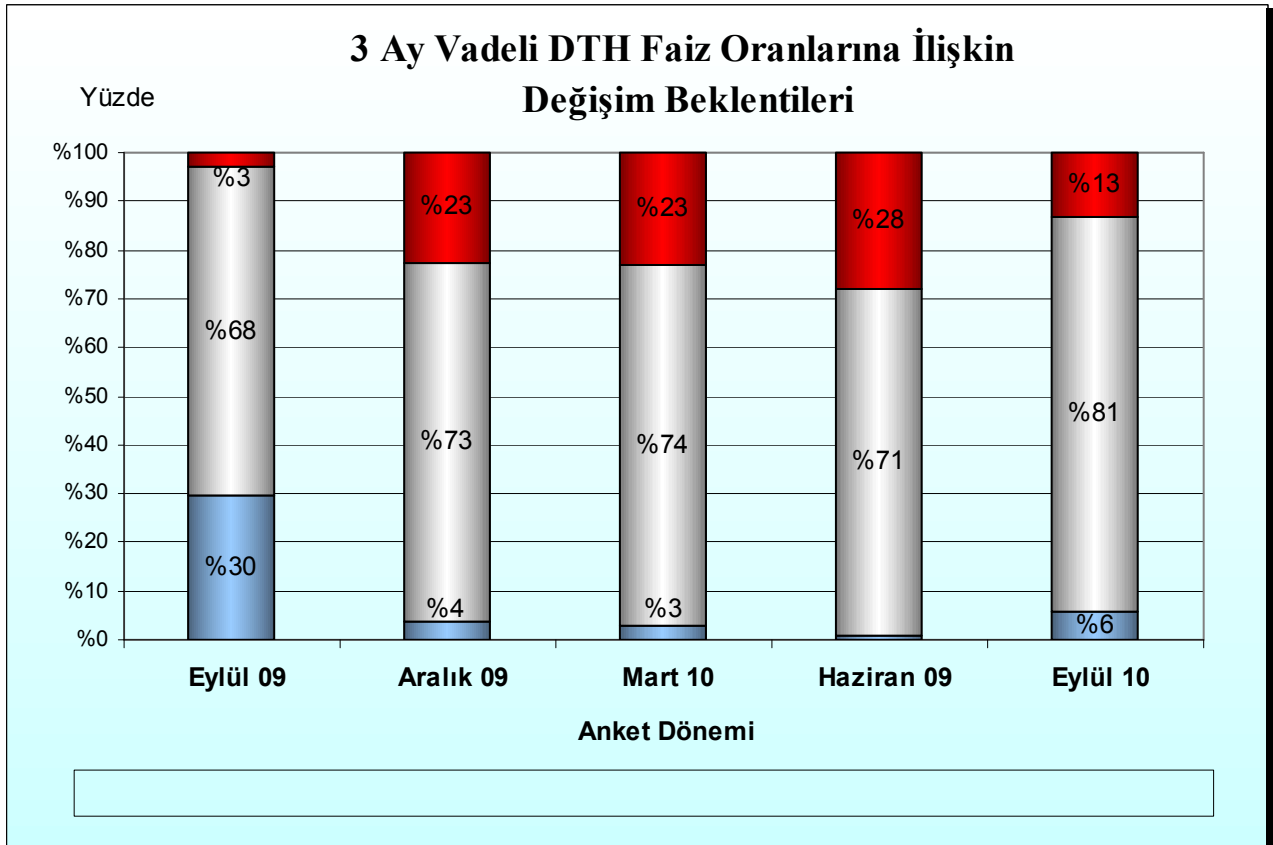
Grafik-29

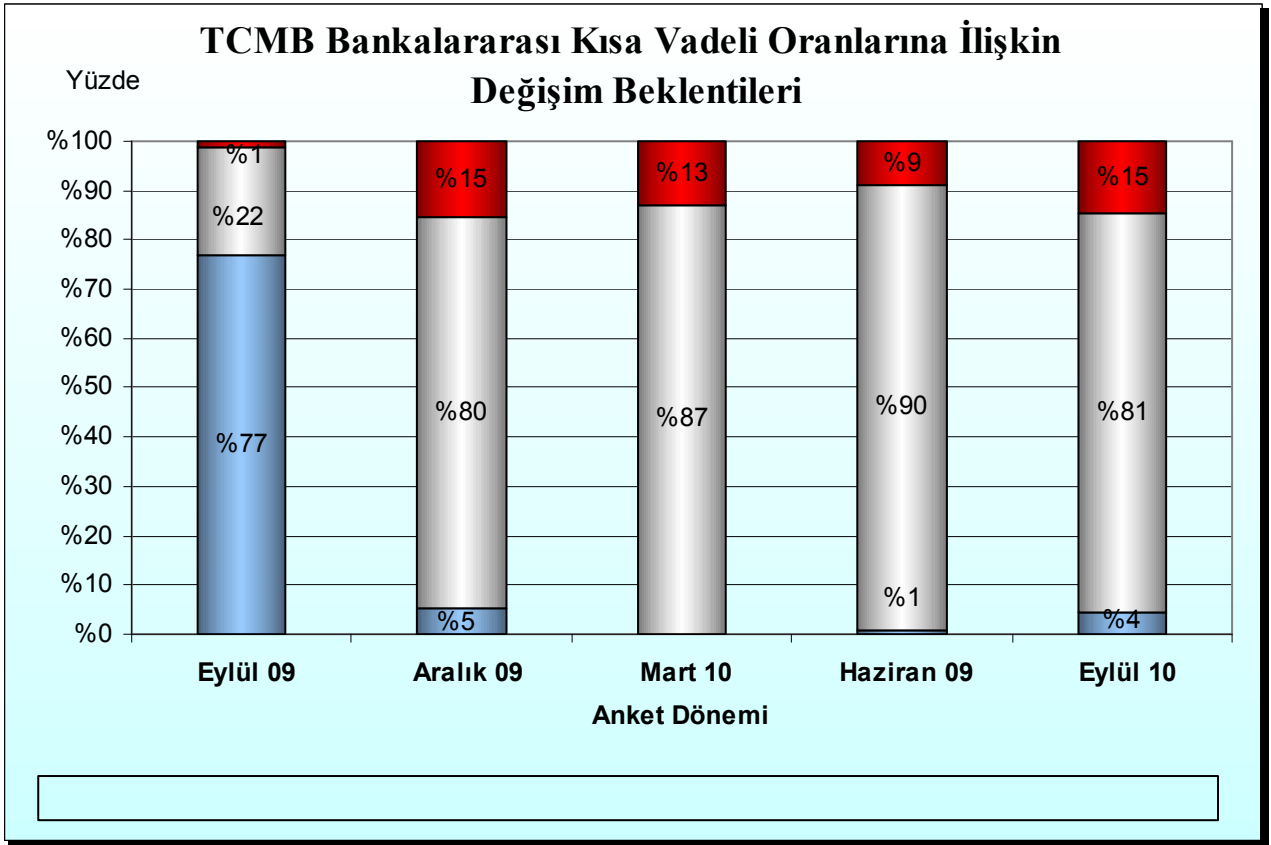
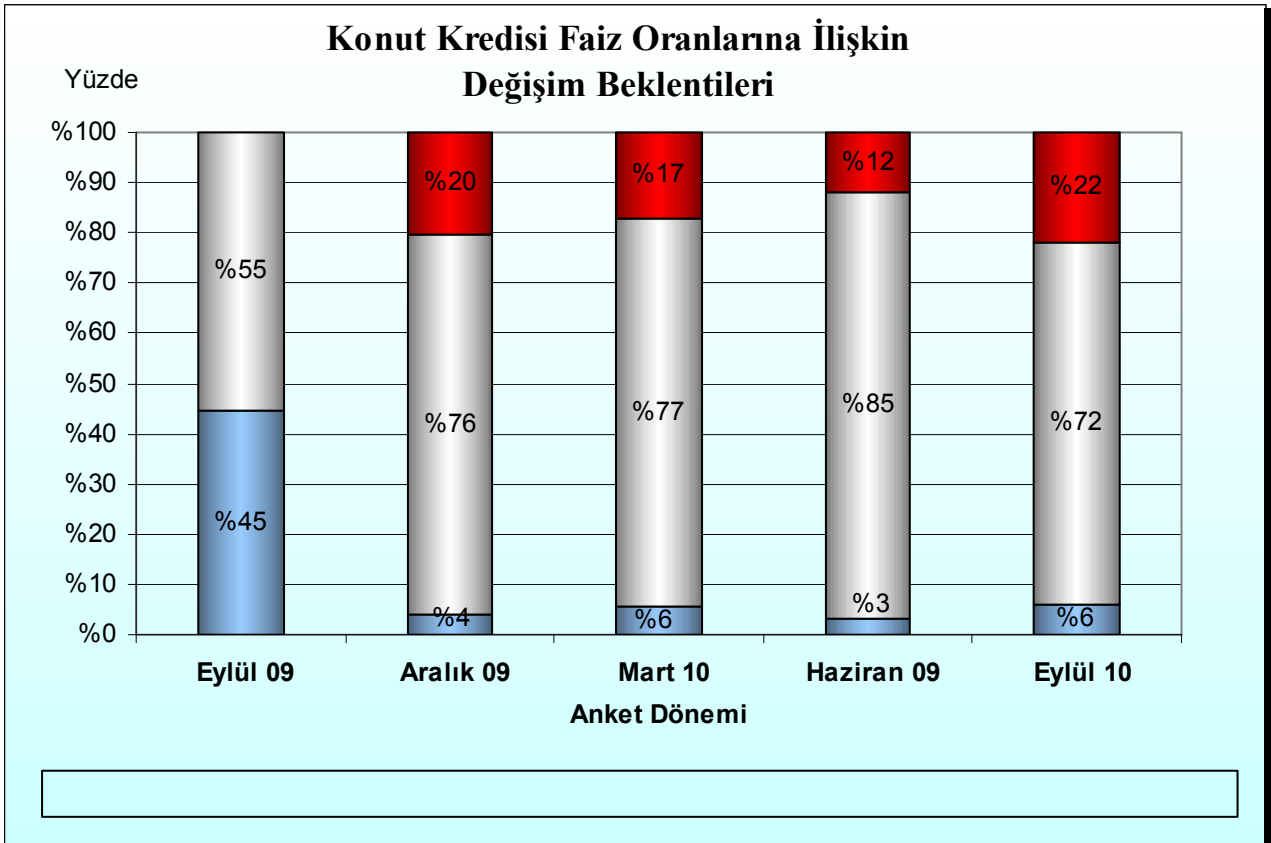


Grafik-30

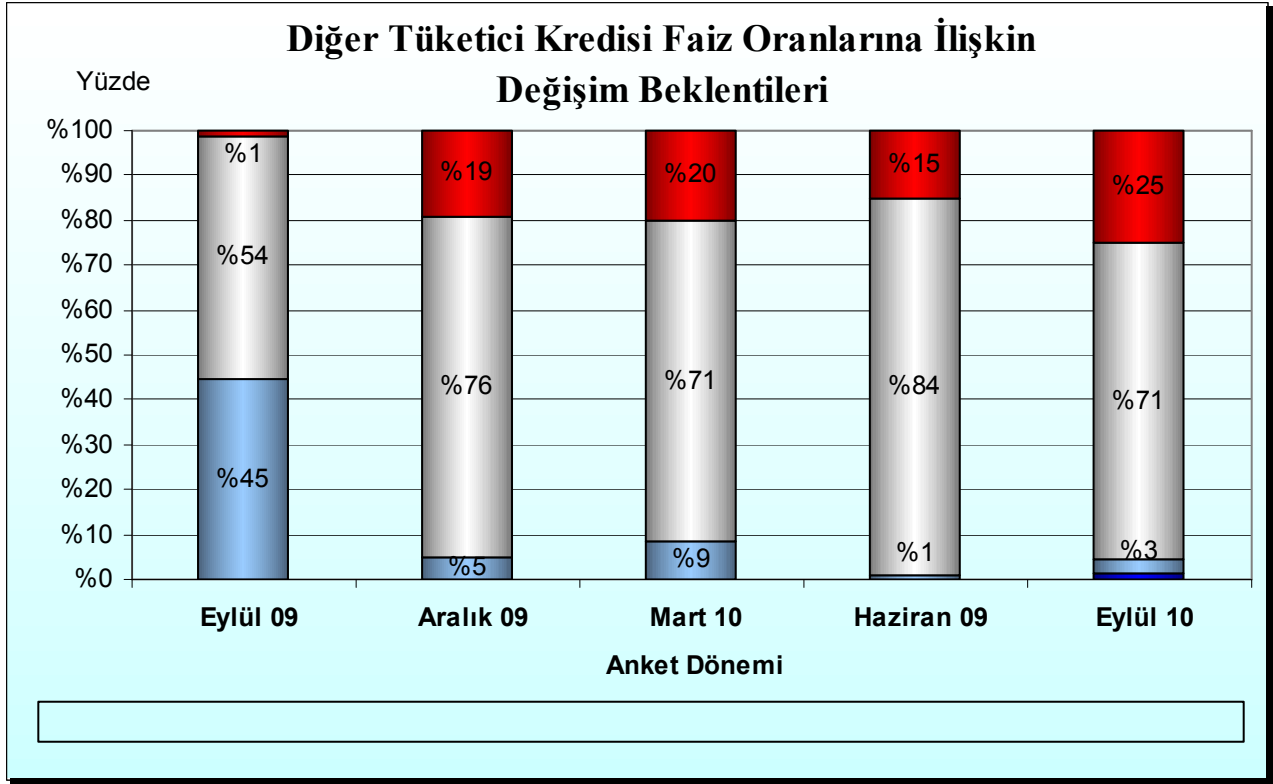


Grafik-31

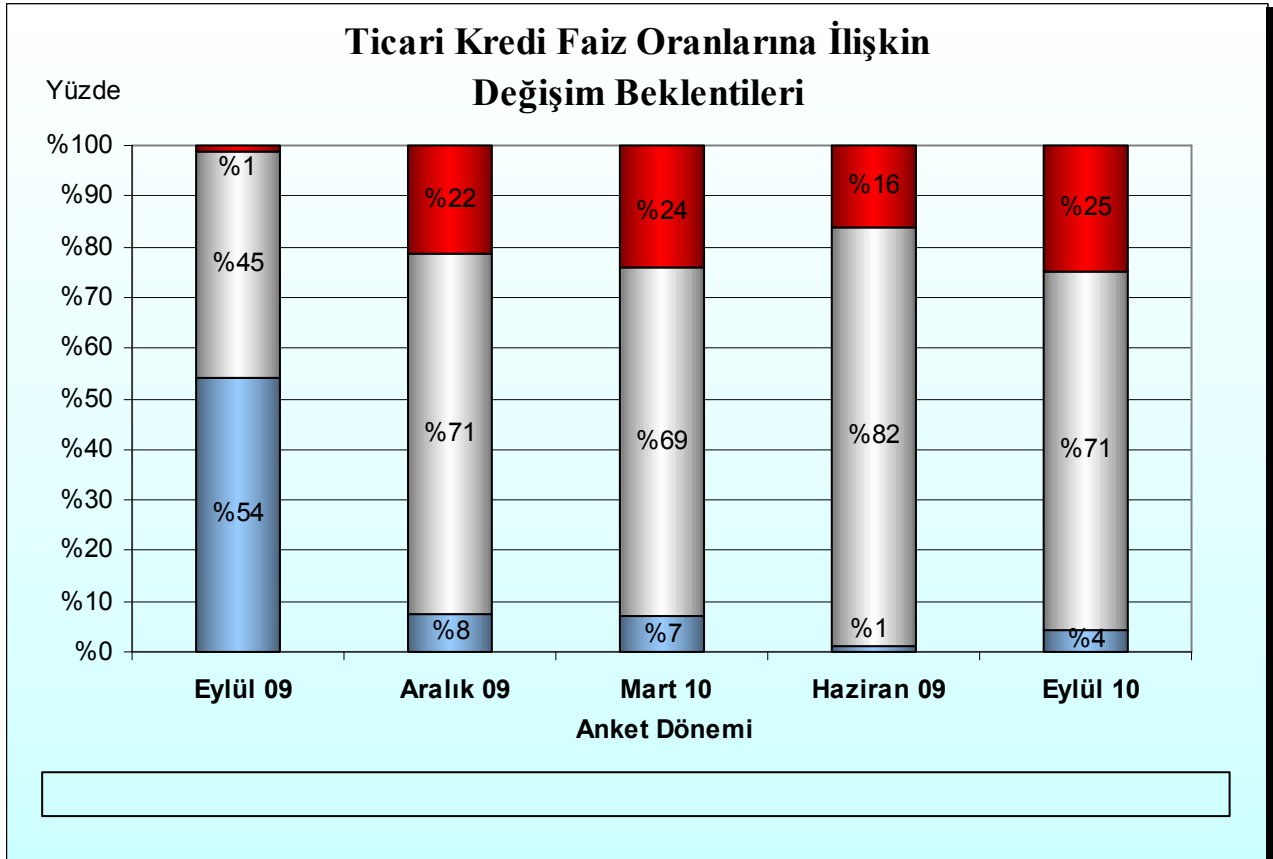


Grafik-32**Grafik-33**

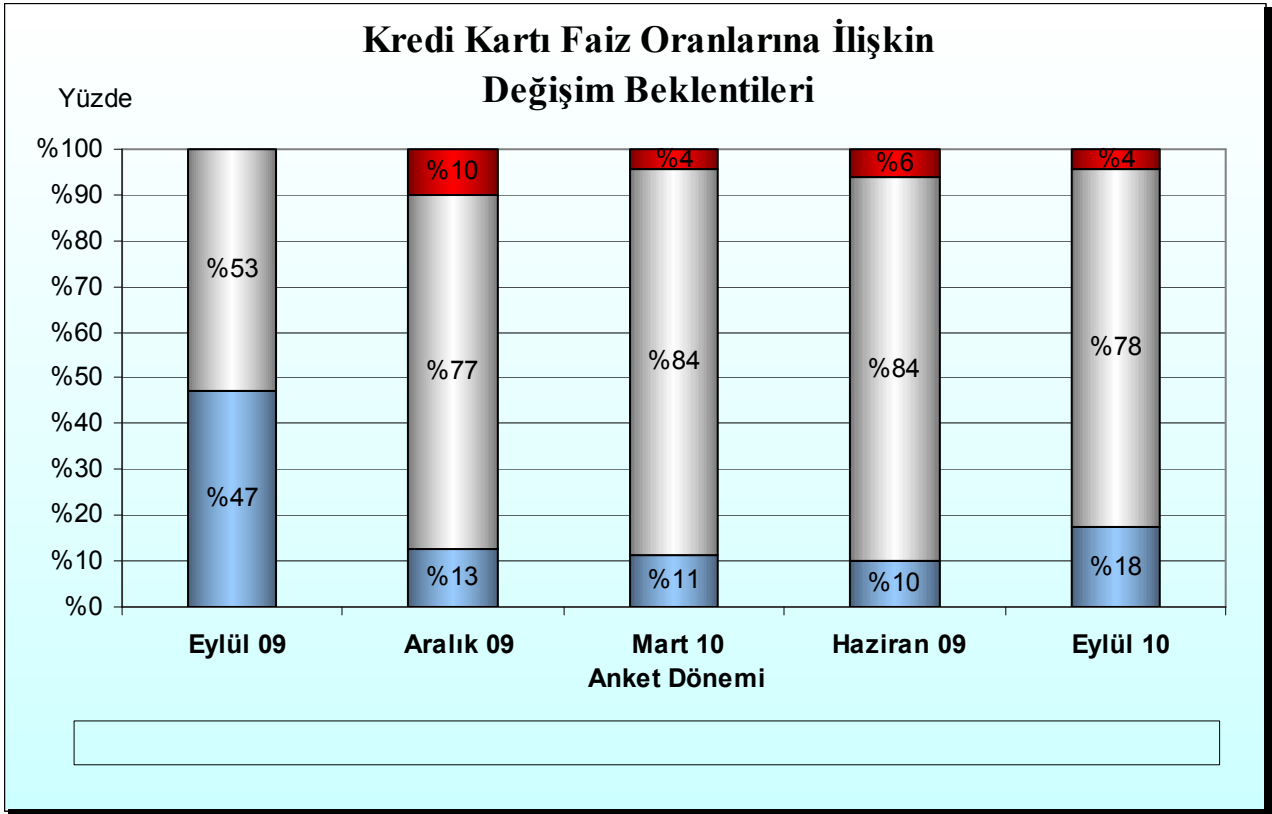
Grafik-34



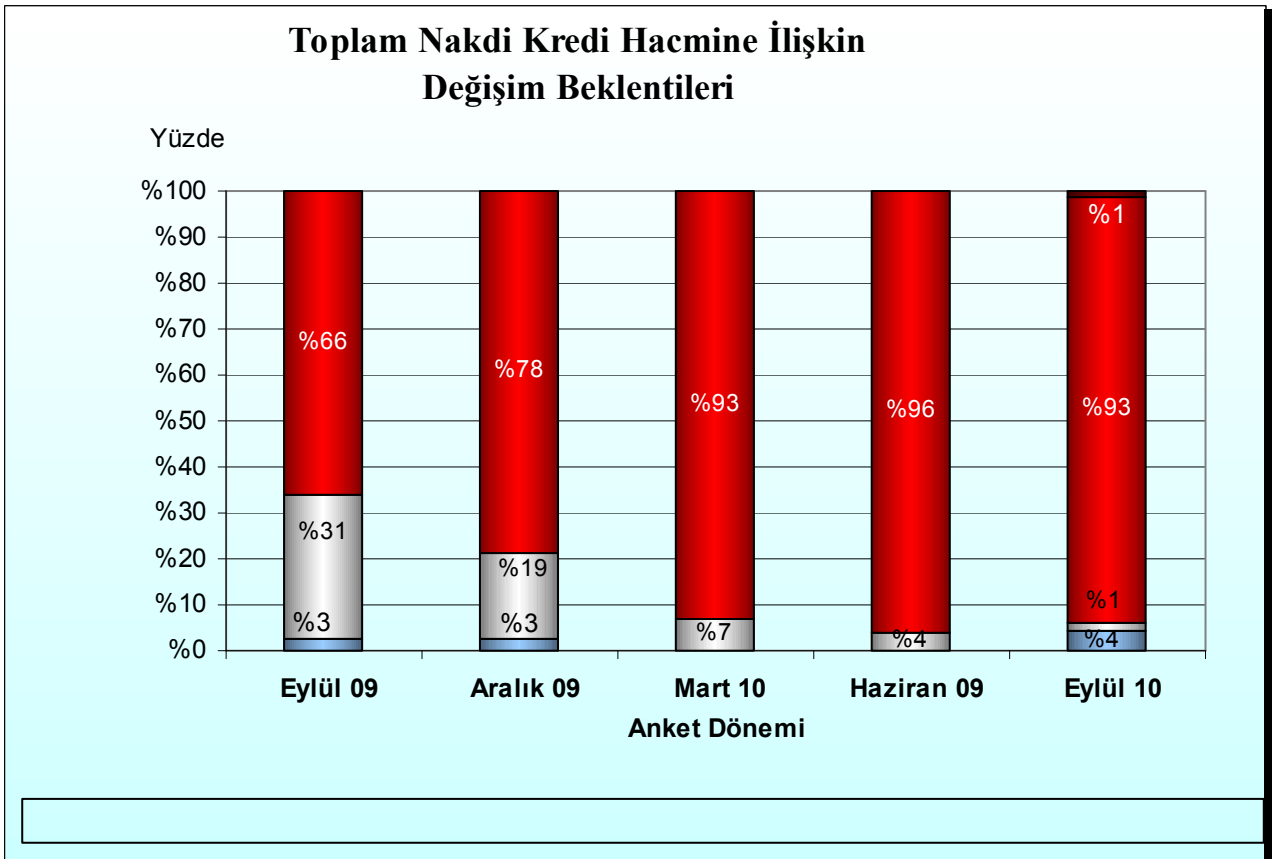
Grafik-35



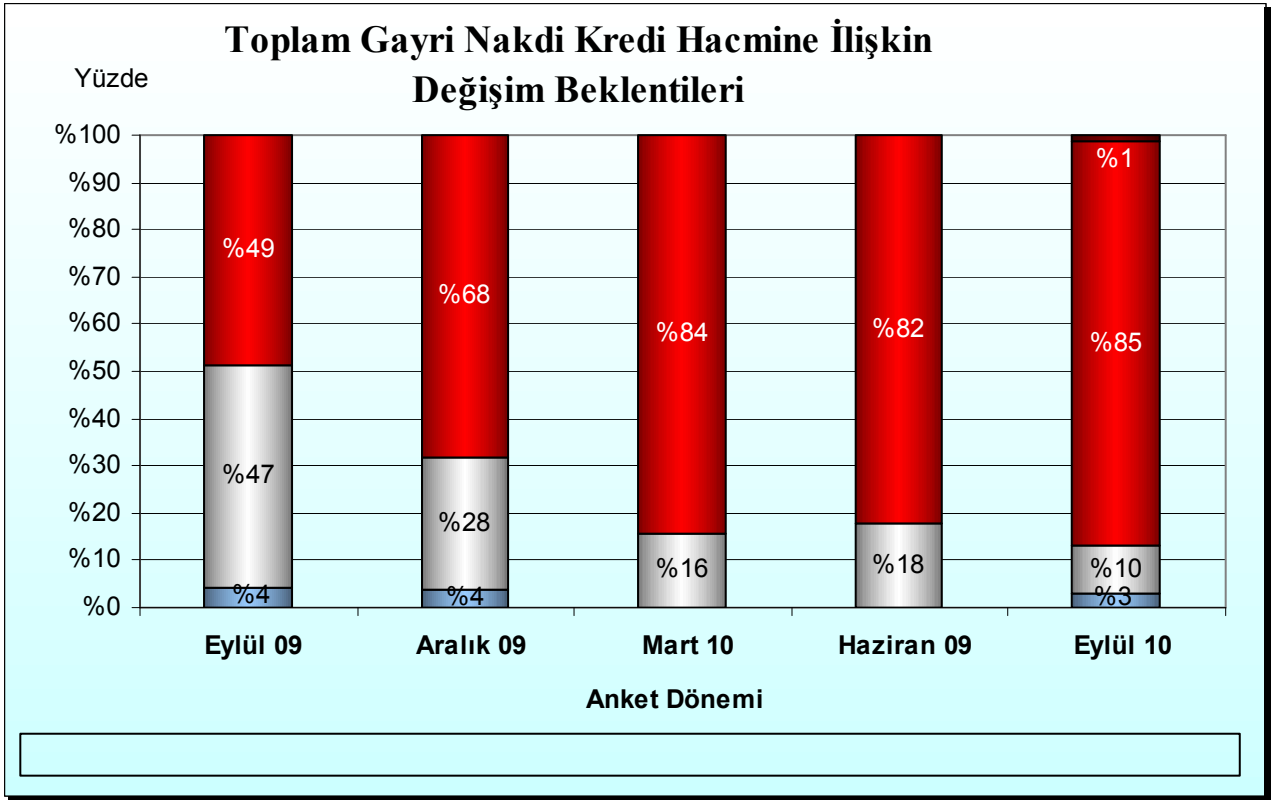
Grafik-36



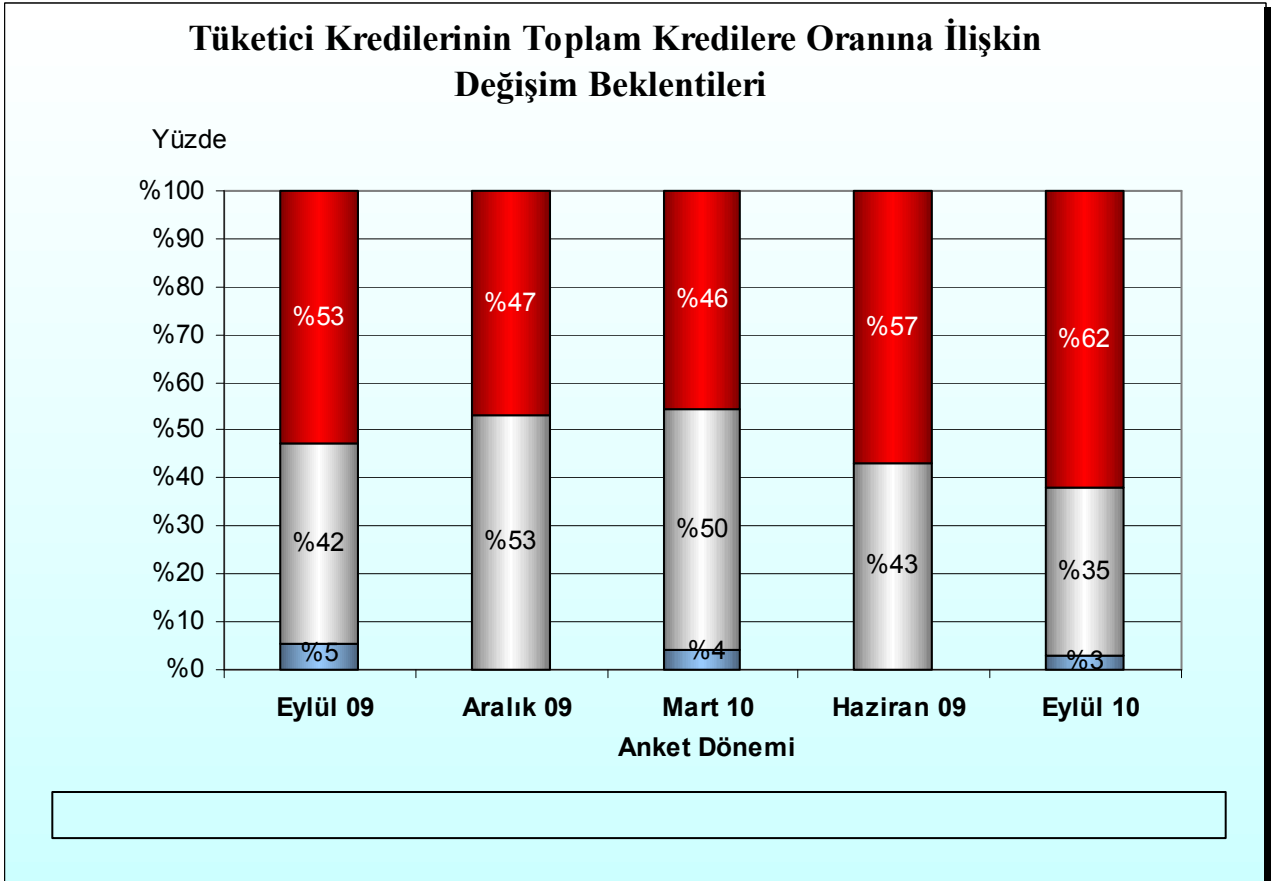
Grafik-37



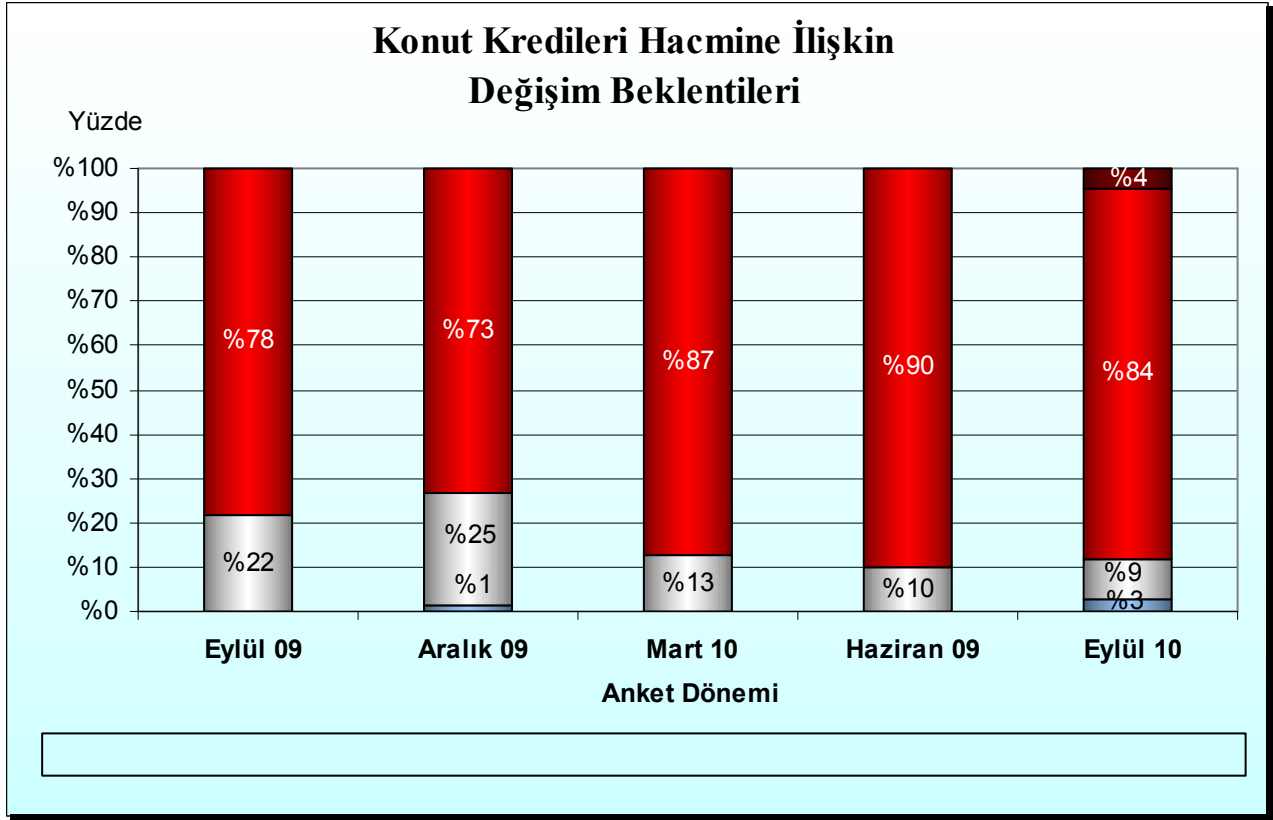
Grafik-38



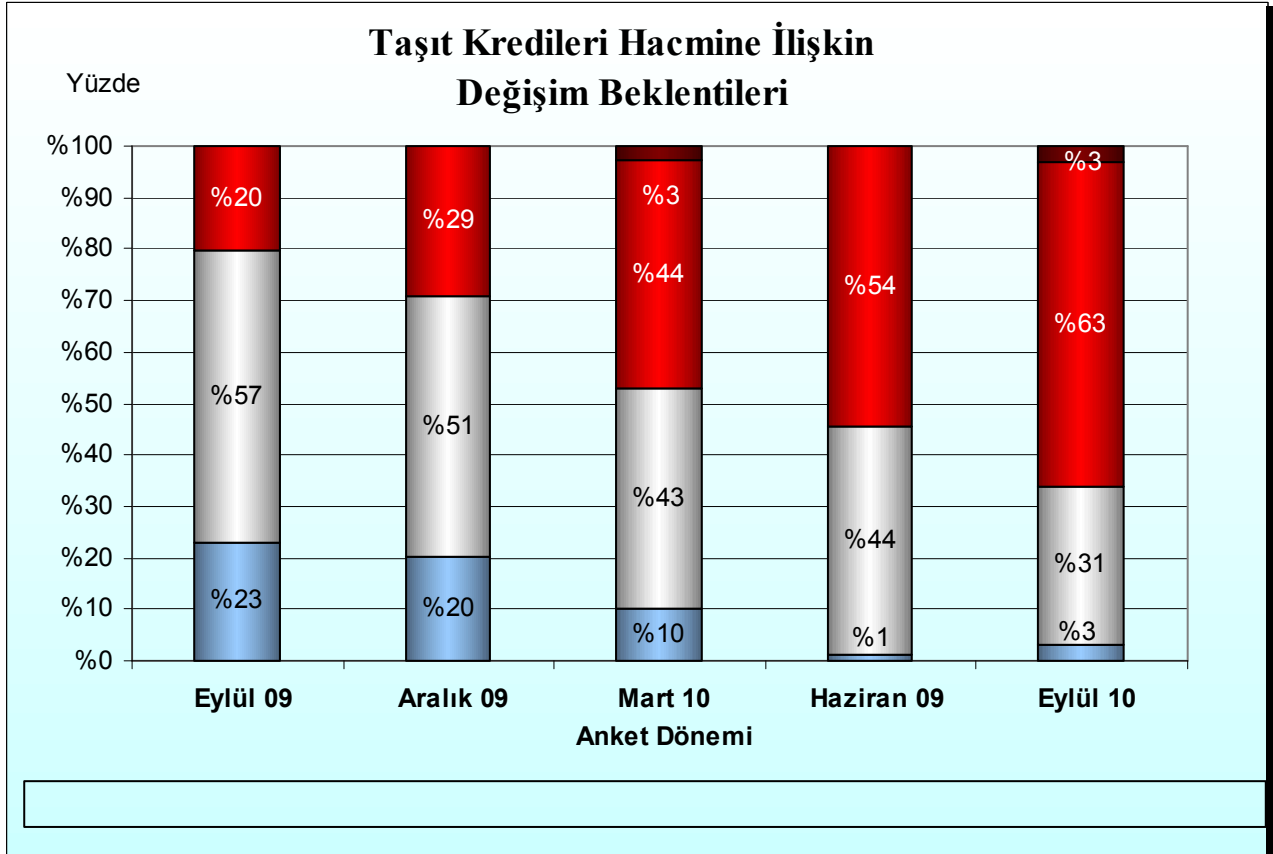
Grafik-39



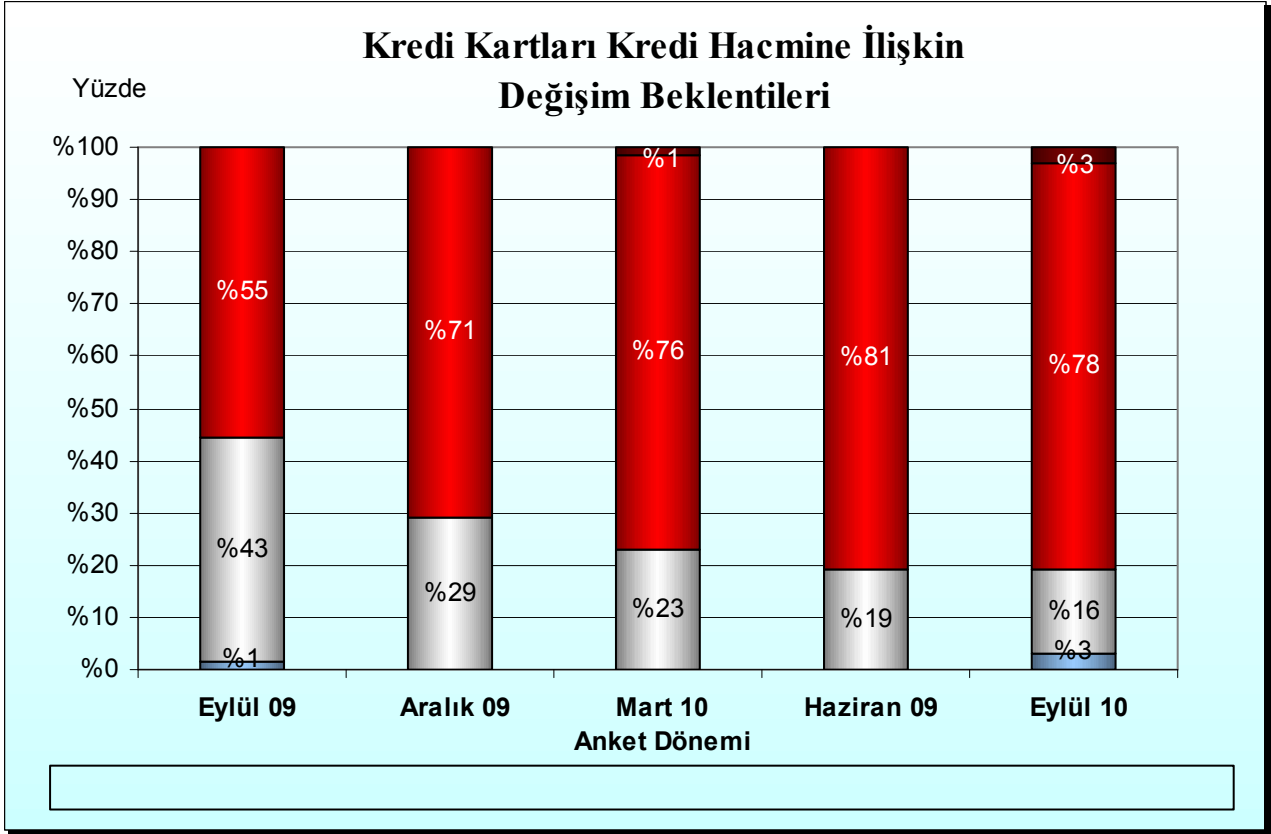
Grafik-40



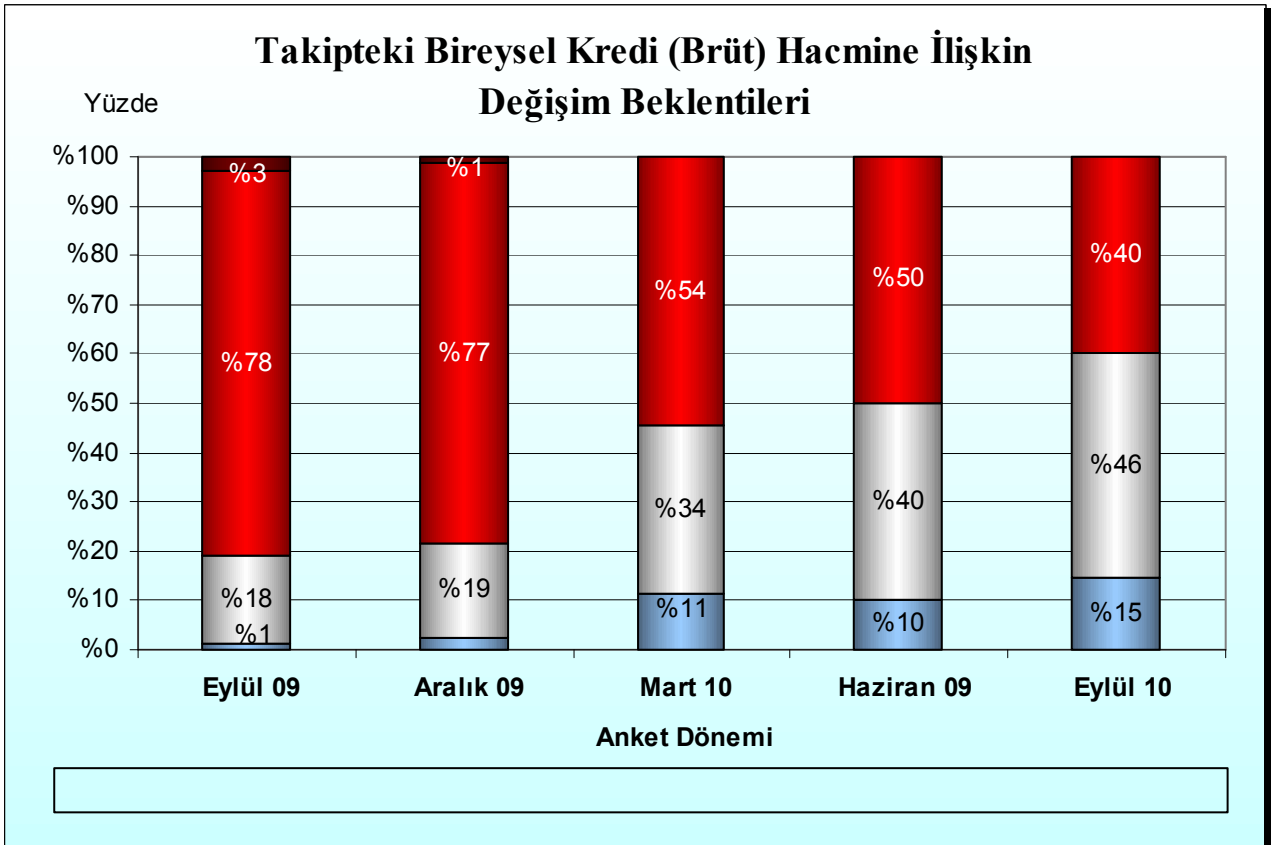
Grafik-41



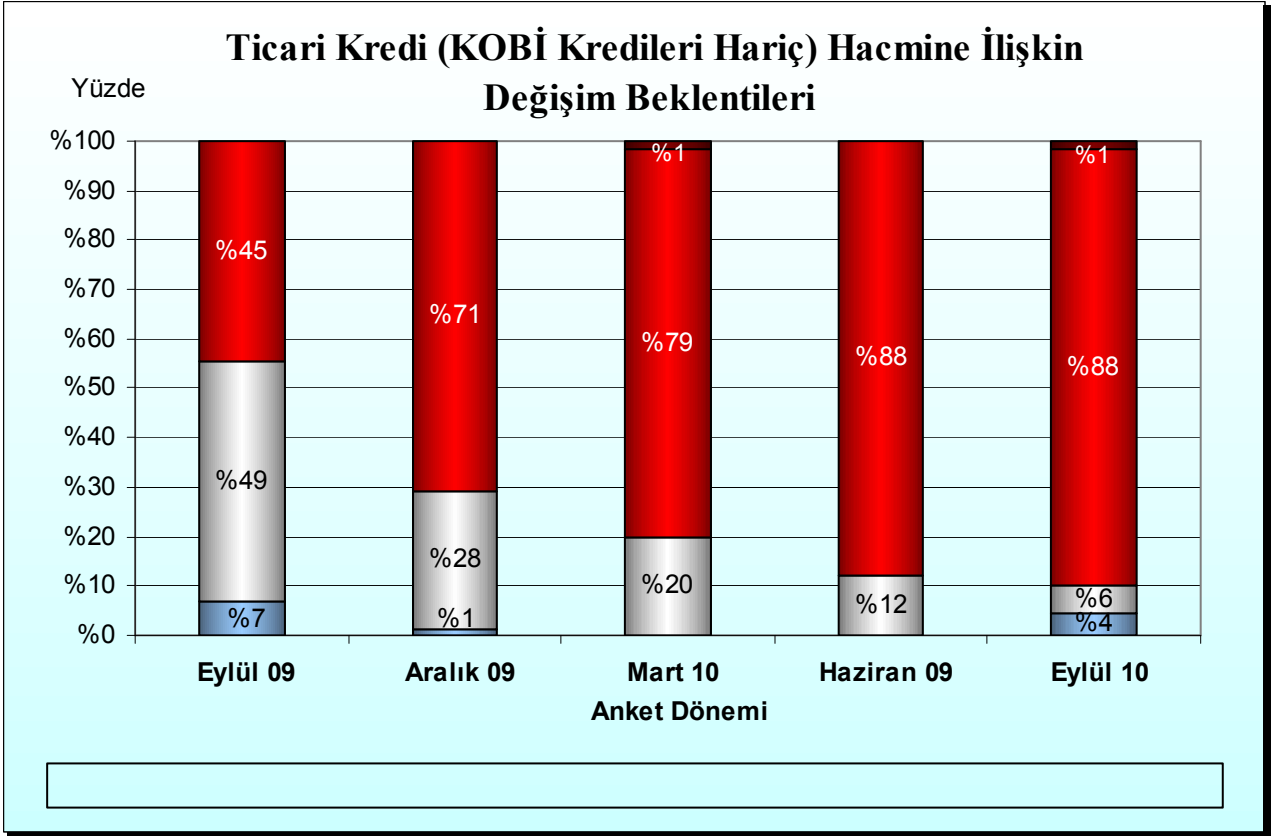
Grafik-42



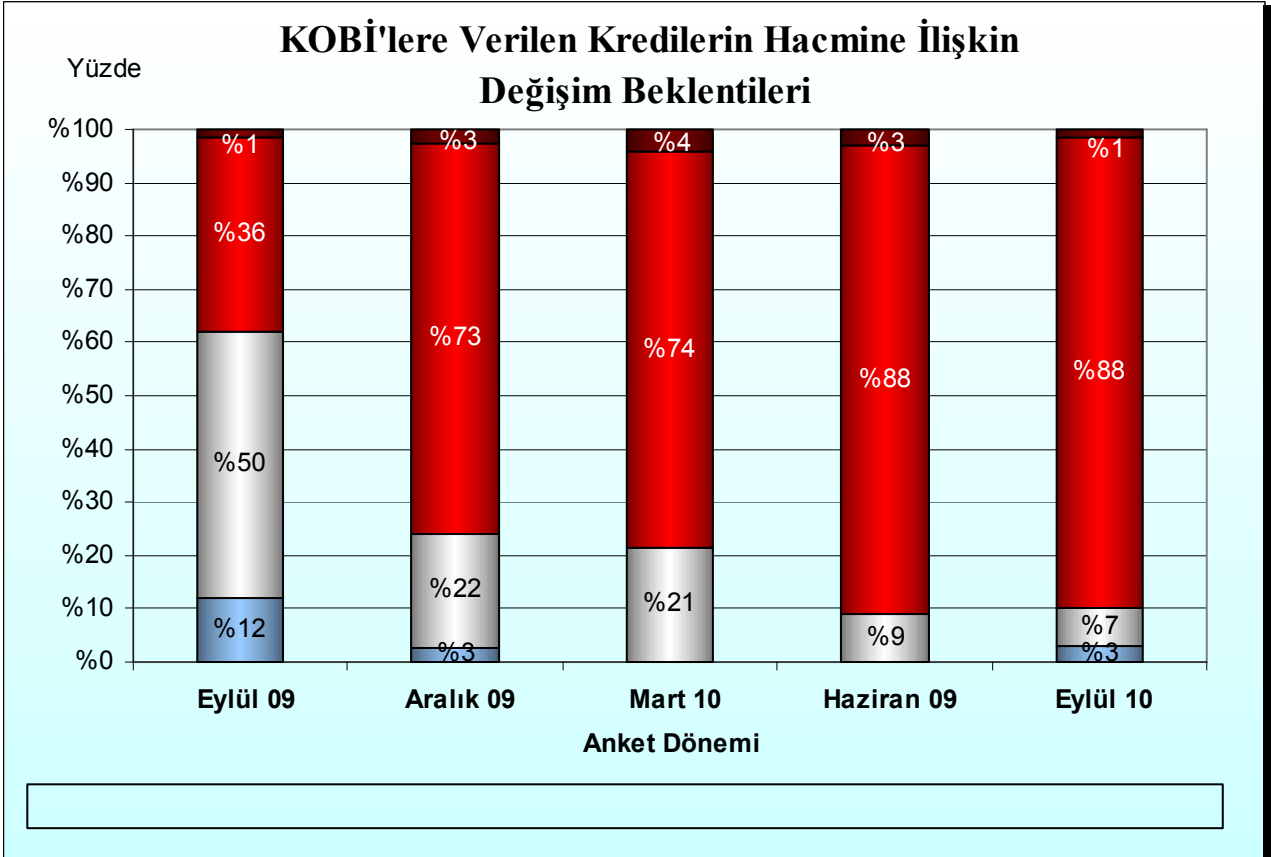
Grafik-43



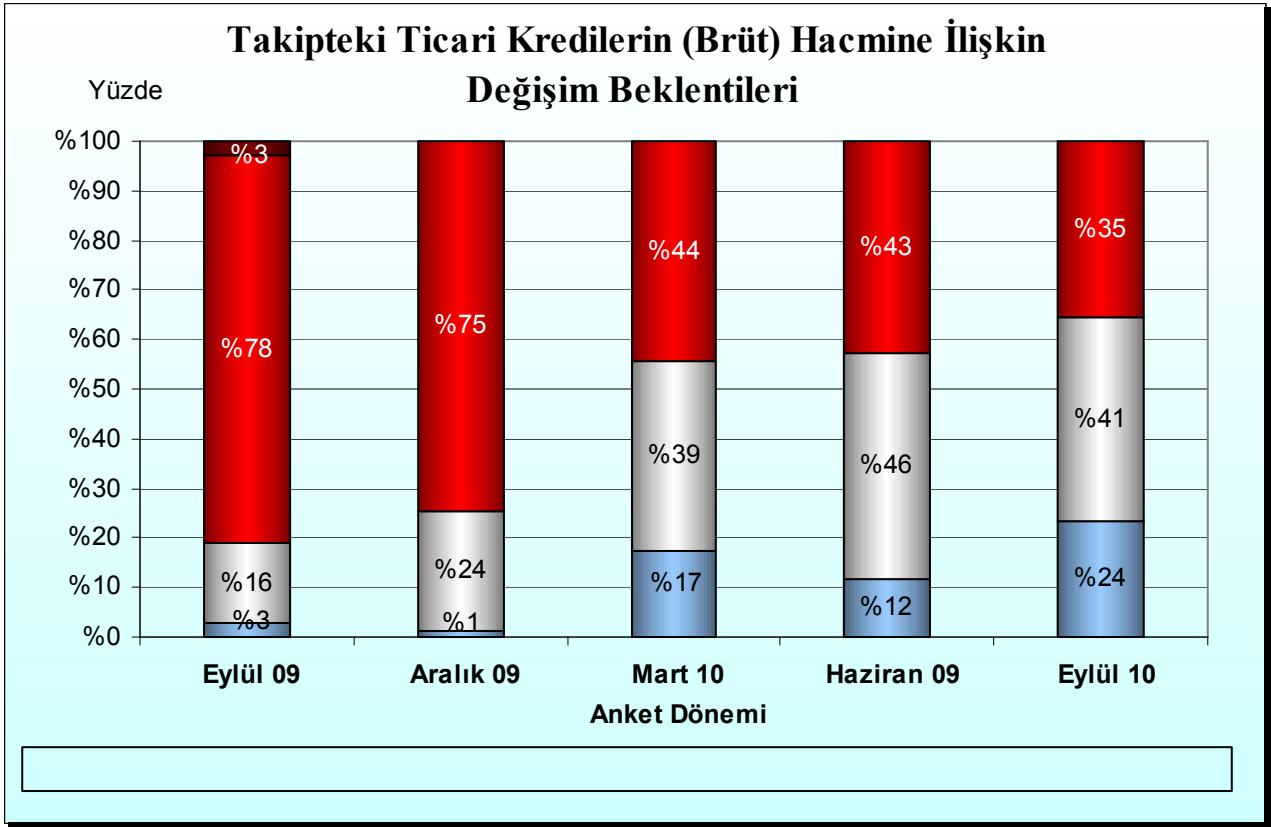
Grafik-44



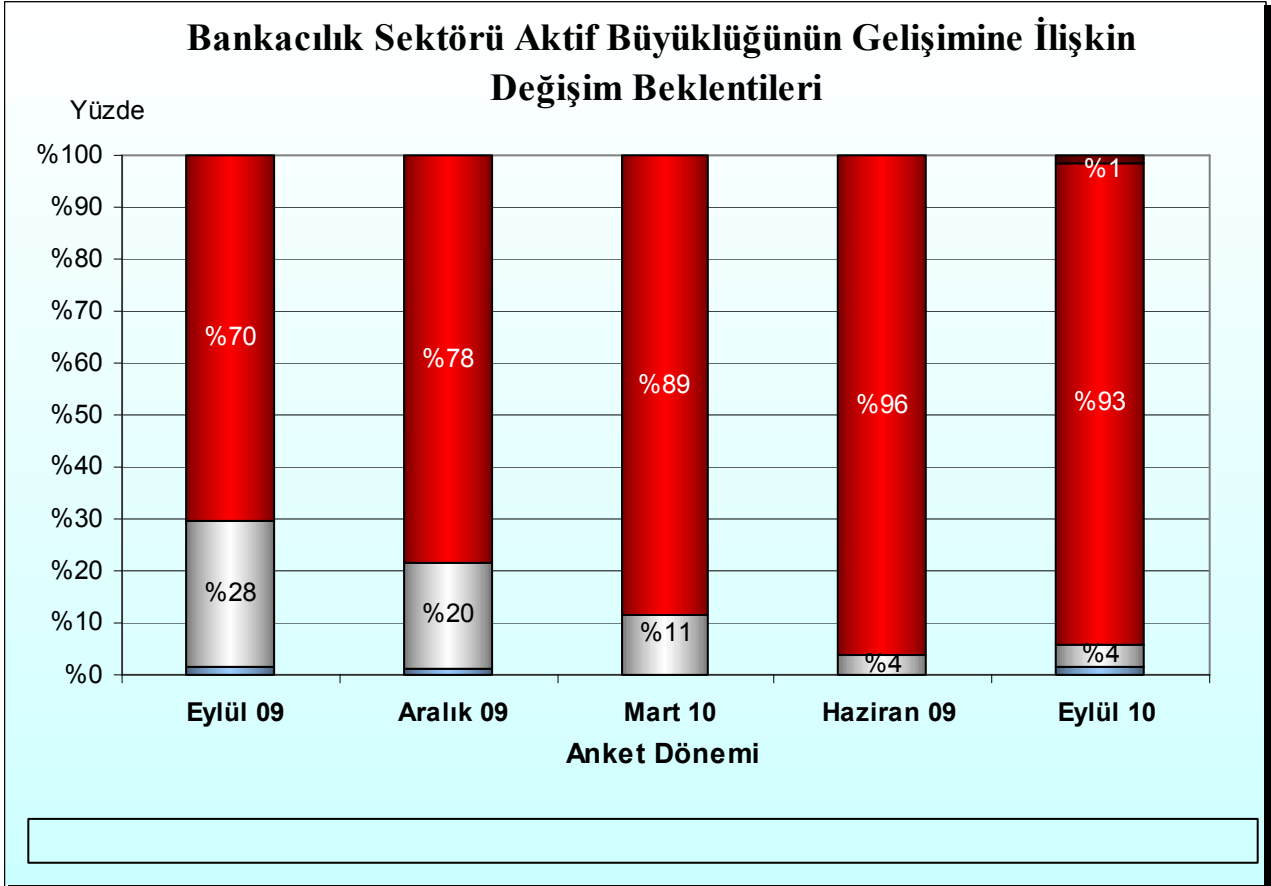
Grafik-45



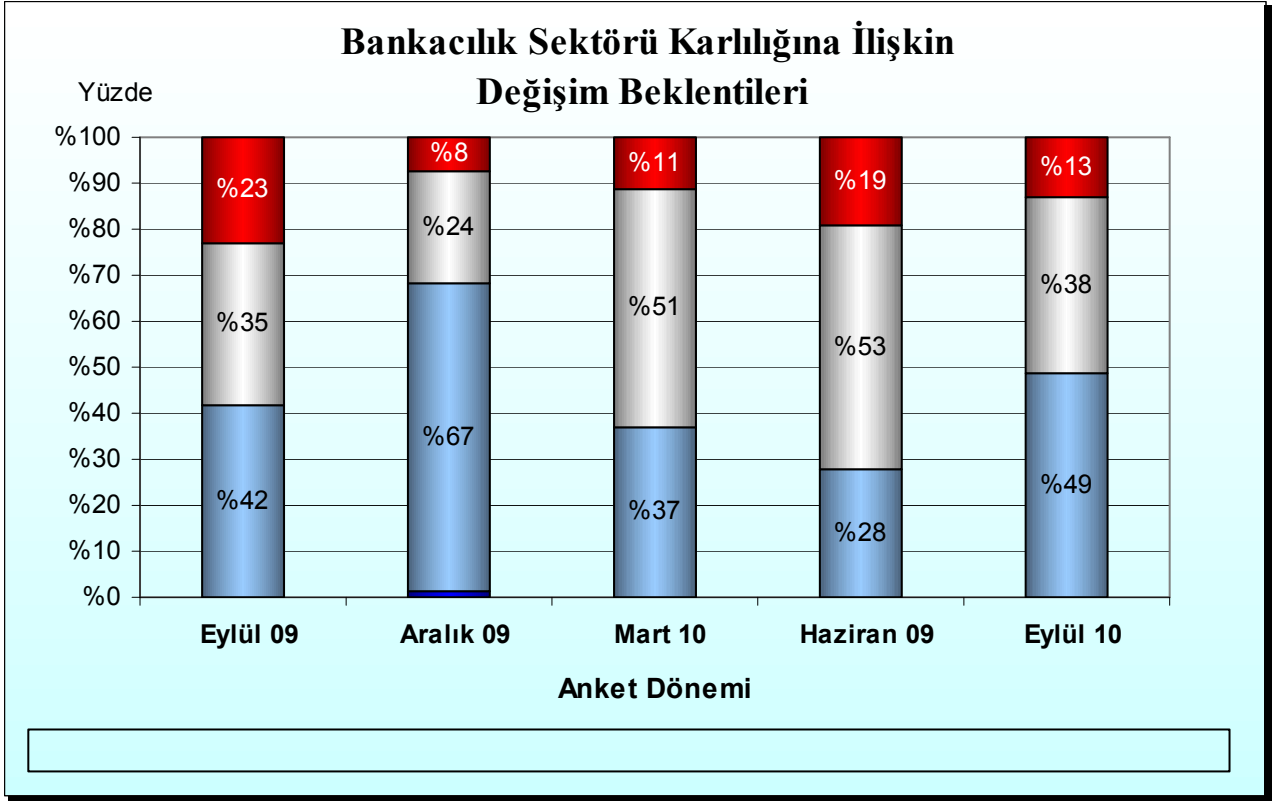
Grafik-46



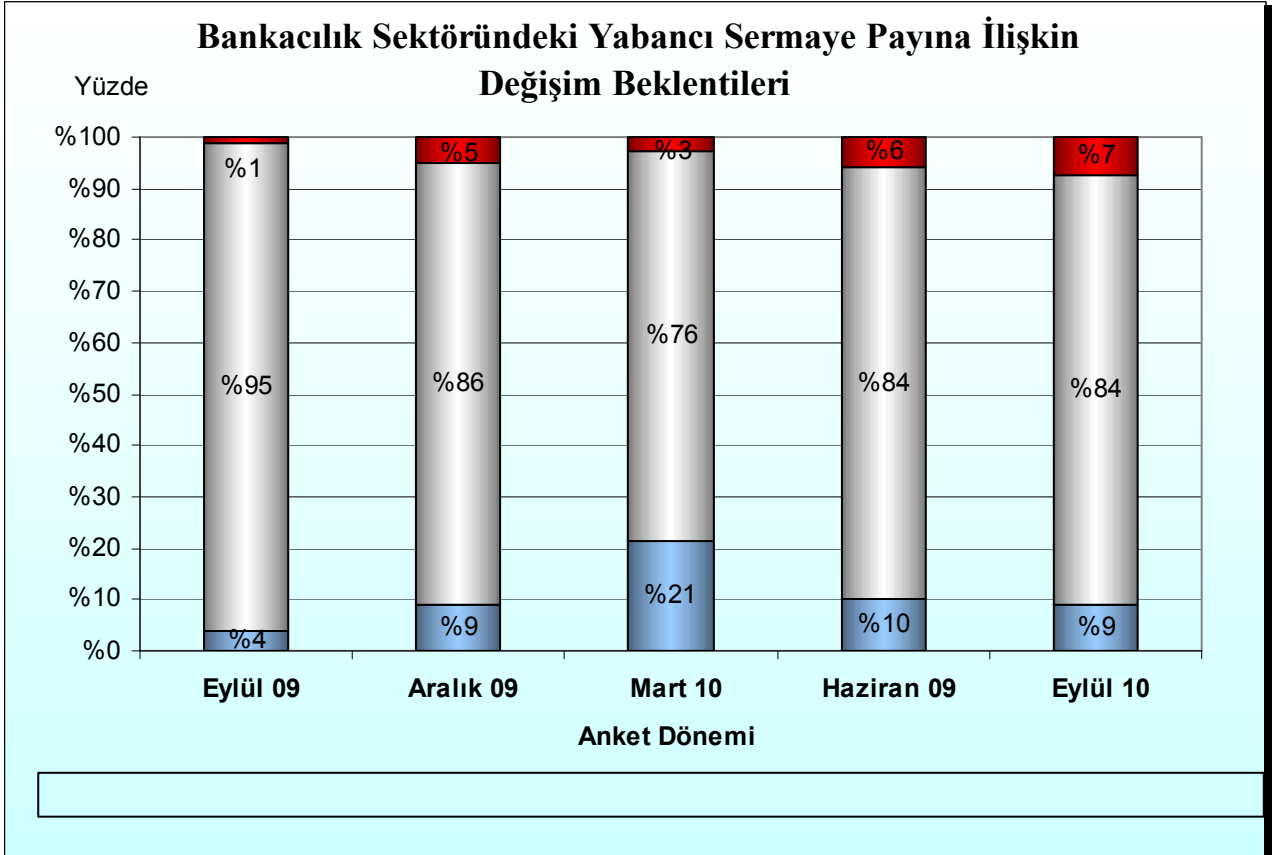
Grafik-47



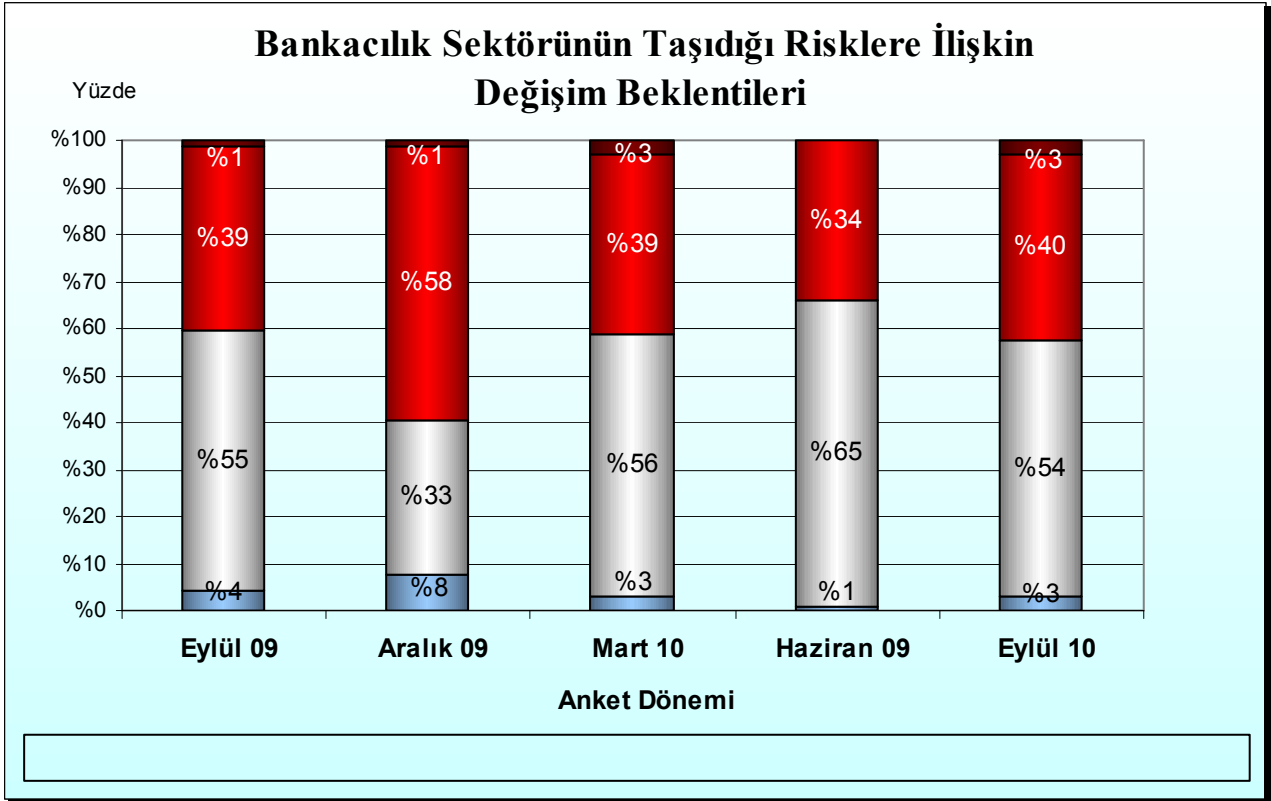
Grafik-48



Grafik-49



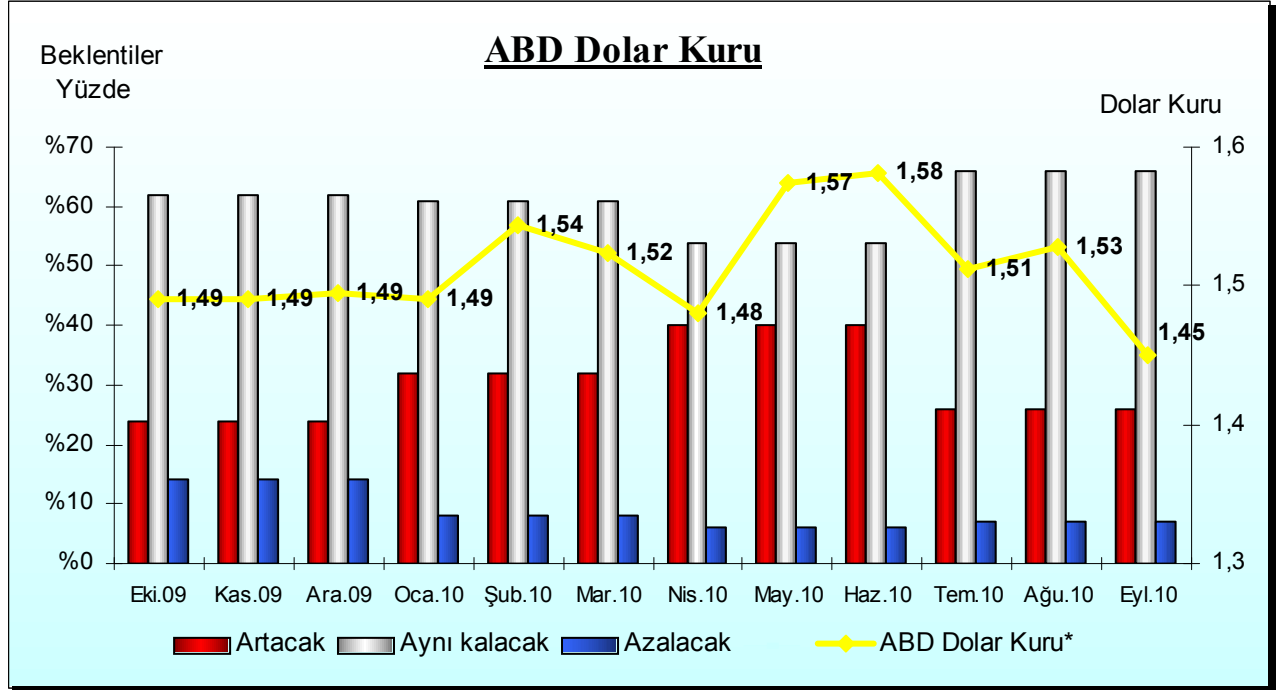
Grafik-50



G) EKİM 2009-EYLÜL 2010 DÖNEMİNE İLİŞKİN BEKLENTİ-GERÇEKLEŞME KARŞILAŞTIRMASI

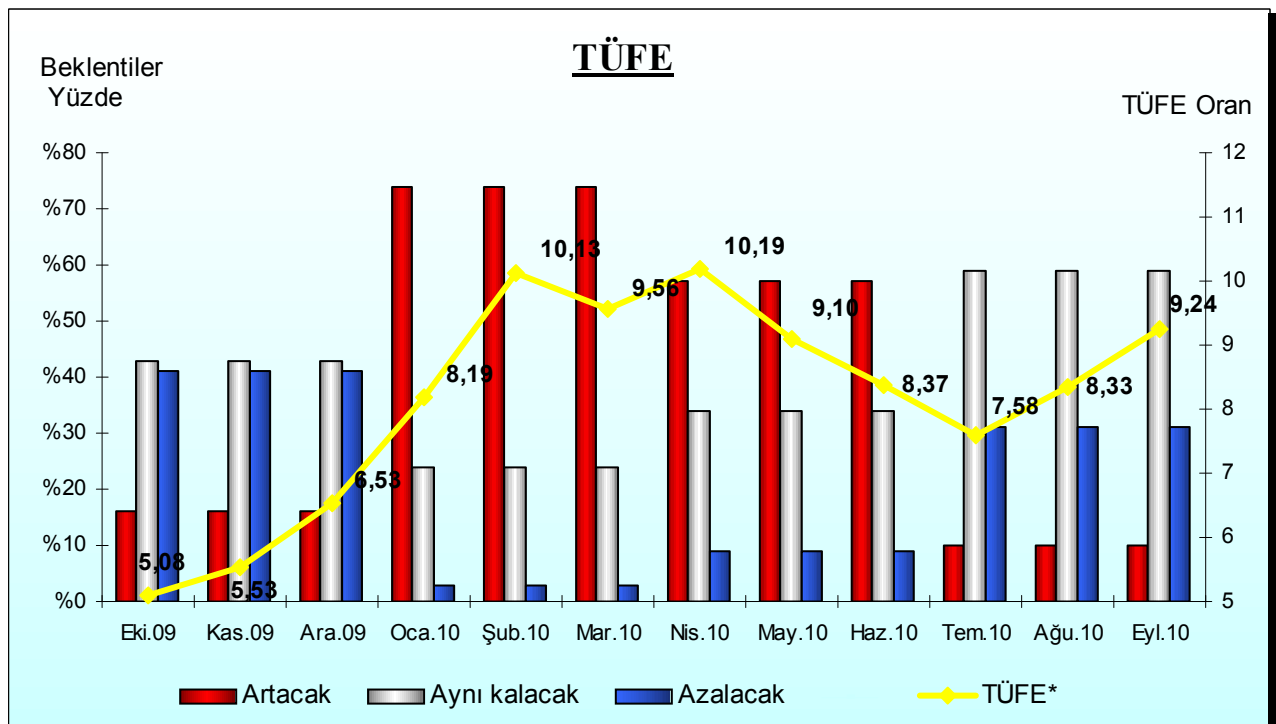
Not: Beklenti ve gerçekleştirmelerin karşılaştırılmasına ilişkin olarak her ay ayrı ayrı anket yapılmamış olup, grafiklerde yer alan beklentiler anket döneminin tümü için geçerli kabul edilmiştir.

Grafik-51



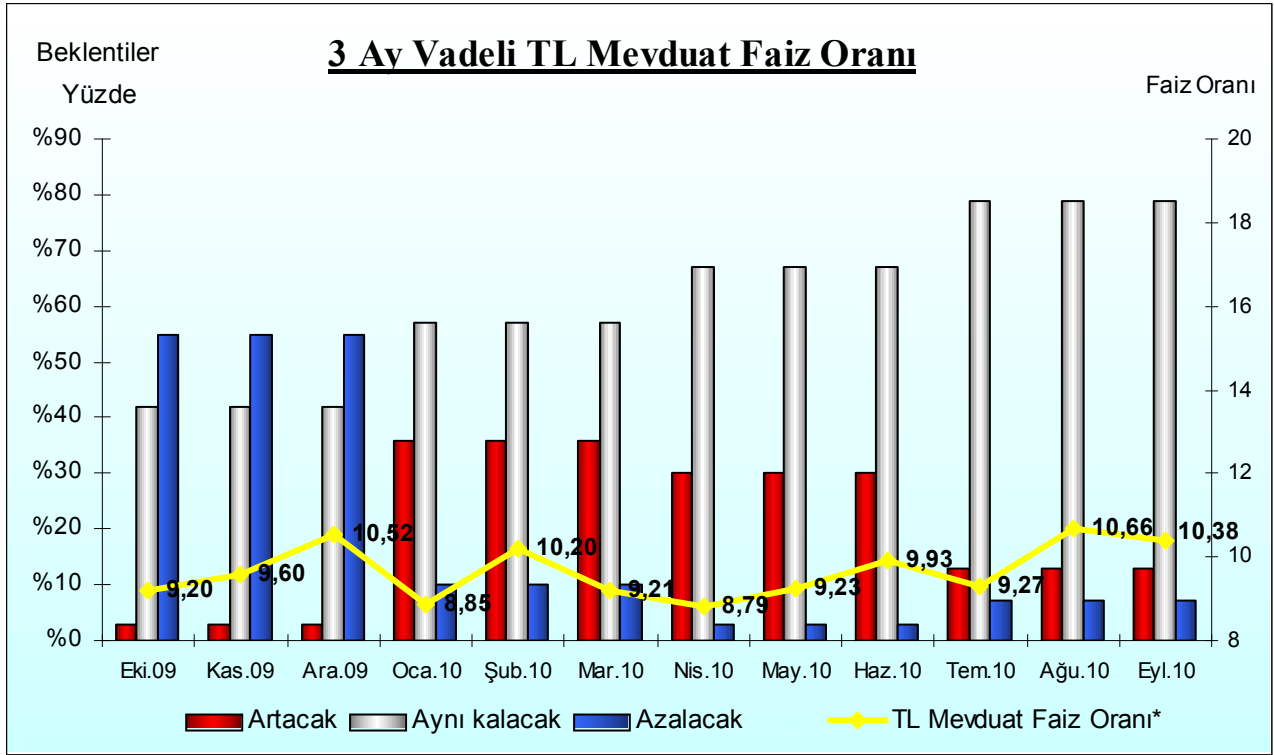
*Ay sonları itibariyle döviz satış kuru Kaynak: TCMB

Grafik-52



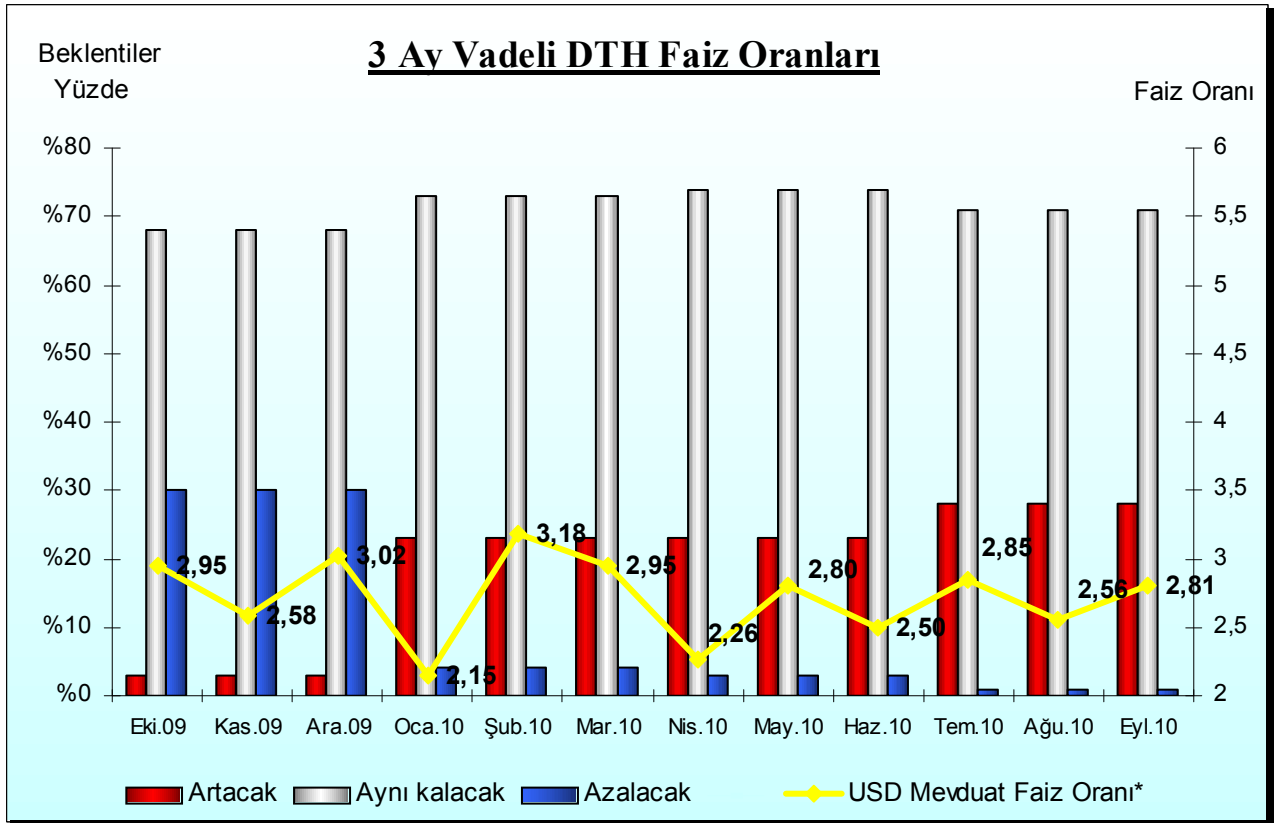
*Bir önceki yılın aynı ayına göre yüzde değişim (2003=100 temel yılı) Kaynak :TÜİK

Grafik-53



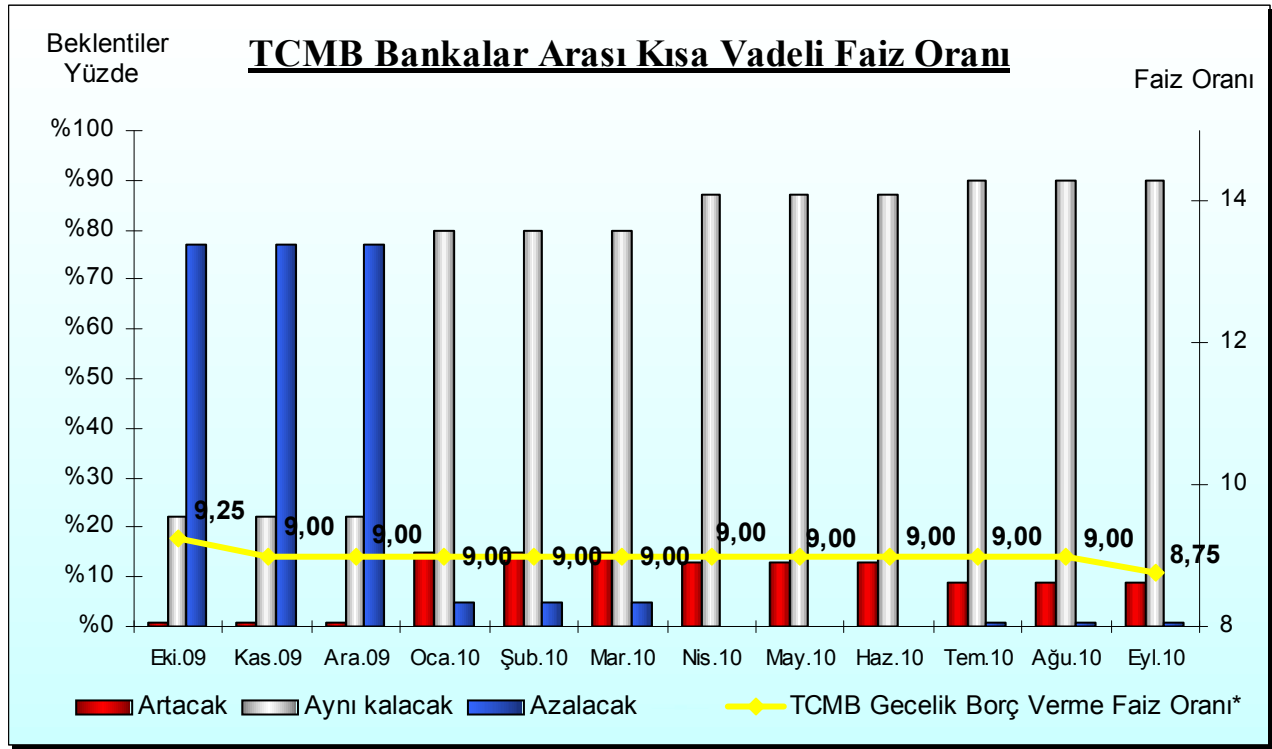
* Bankaların uyguladıkları üç ay vadeli TL Mevduat faiz oranlarının basit ağırlıklı ortalaması. Kaynak: BDDK

Grafik-54



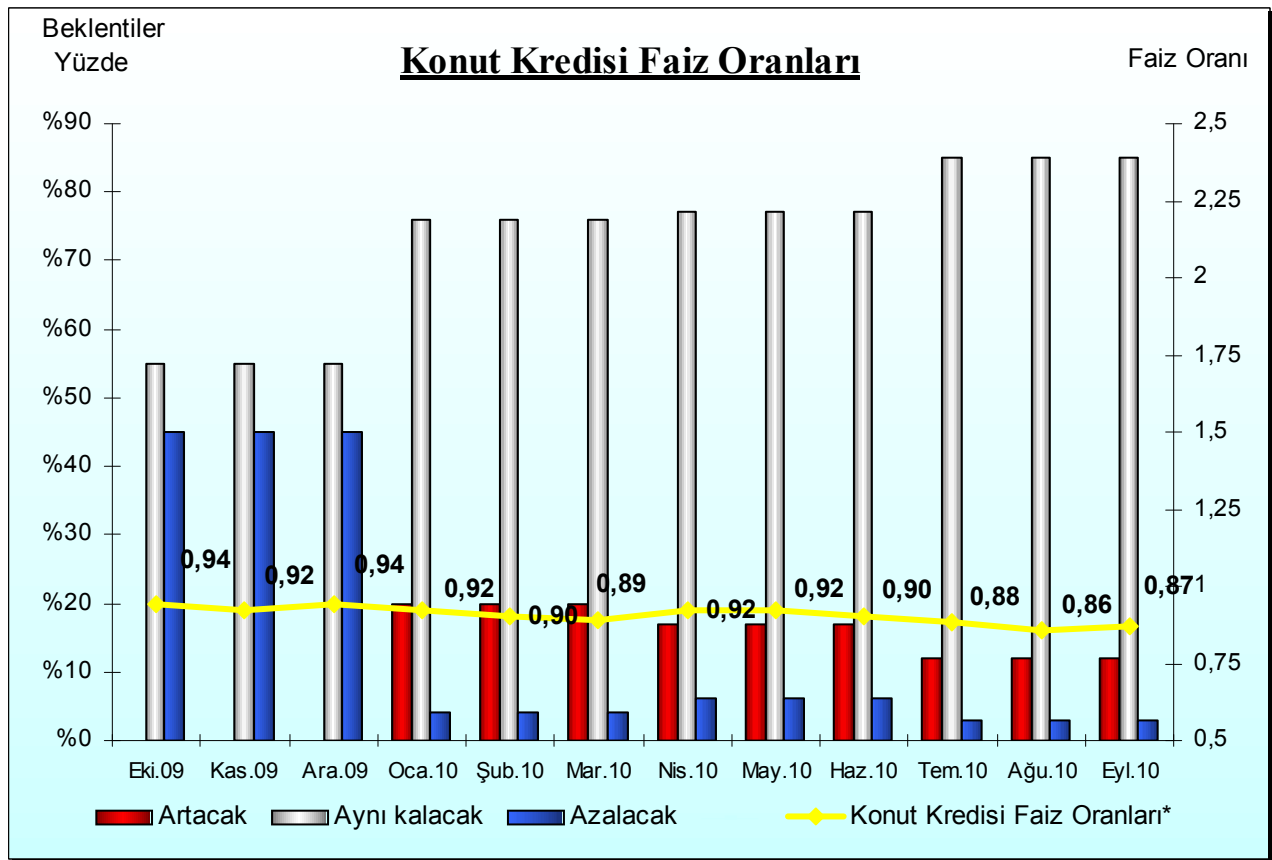
* Bankaların uyguladıkları üç ay vadeli USD mevduat faiz oranlarının basit ağırlıklı ortalaması. Kaynak: BDDK

Grafik-55



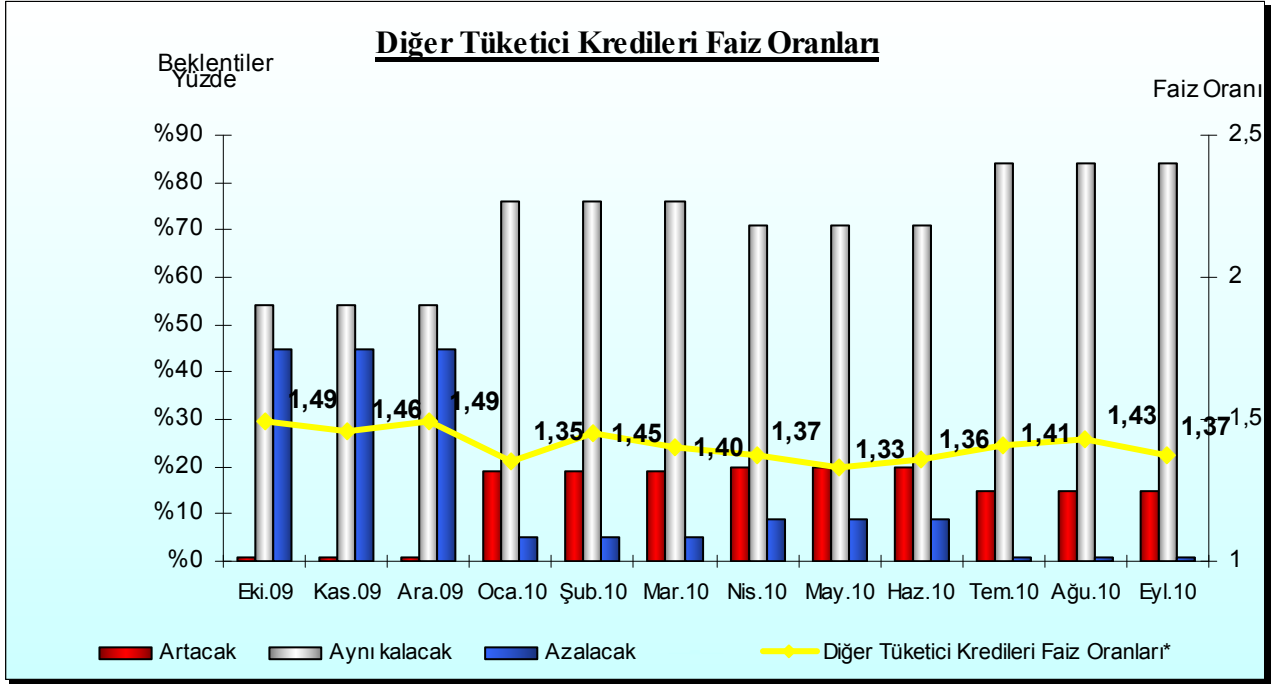
* Ay sonları itibariyle uygulanan faiz oranı esas alınmıştır. Kaynak: TCMB

Grafik-56



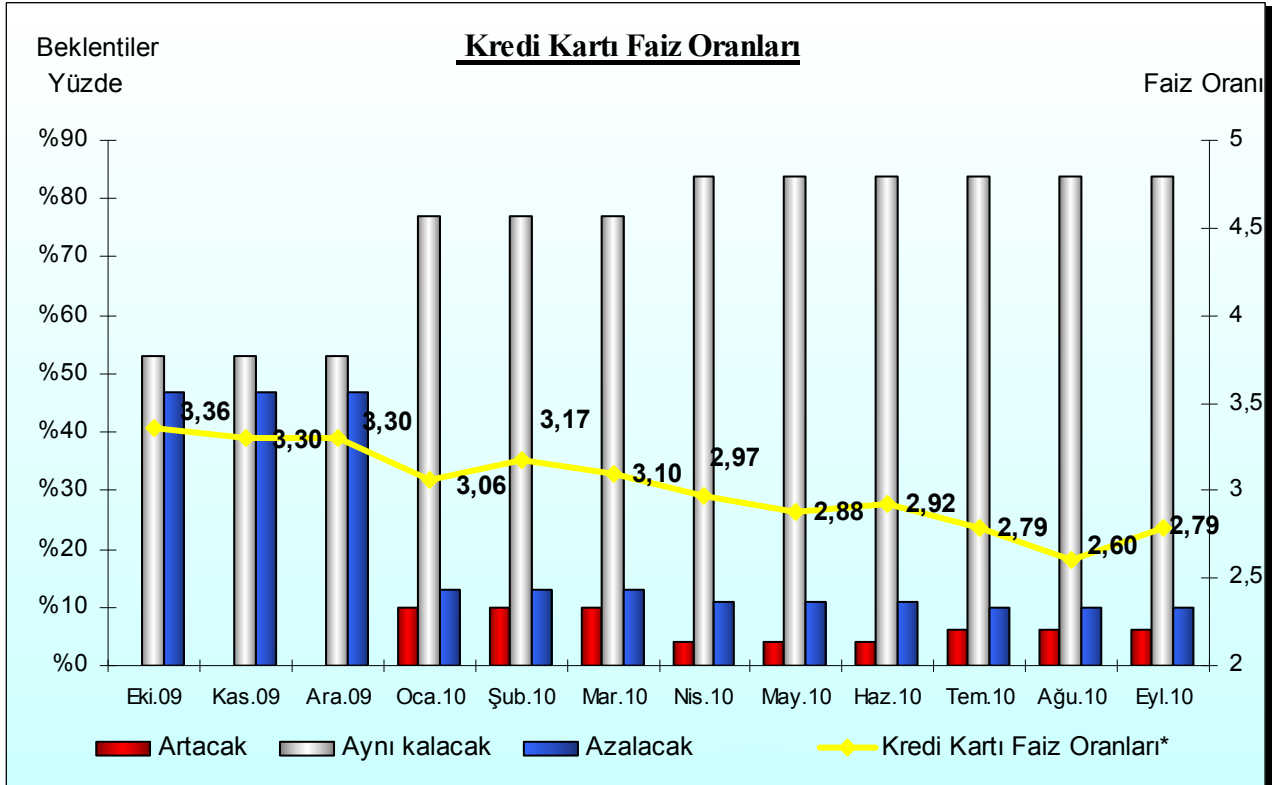
* Bankaların uyguladıkları üç ay vadeli TL konut kredisi faiz oranlarının basit ağırlıklı ortalaması Kaynak: BDDK

Grafik-57



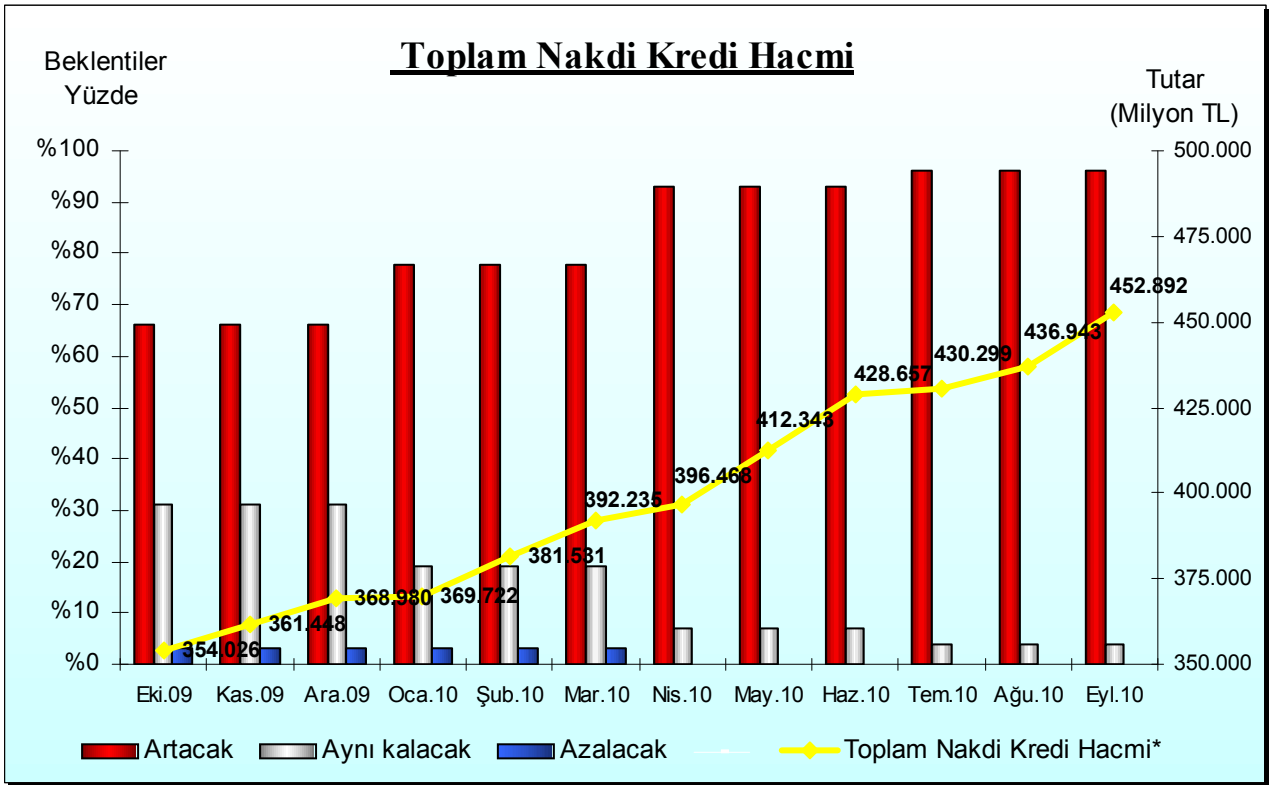
* Bankaların uyguladıkları üç ay vadeli TL taşıt, ihtiyaç ve diğer tüketici kredileri faiz oranlarının basit ağırlıklı ortalaması. Kaynak: BDDK

Grafik-58



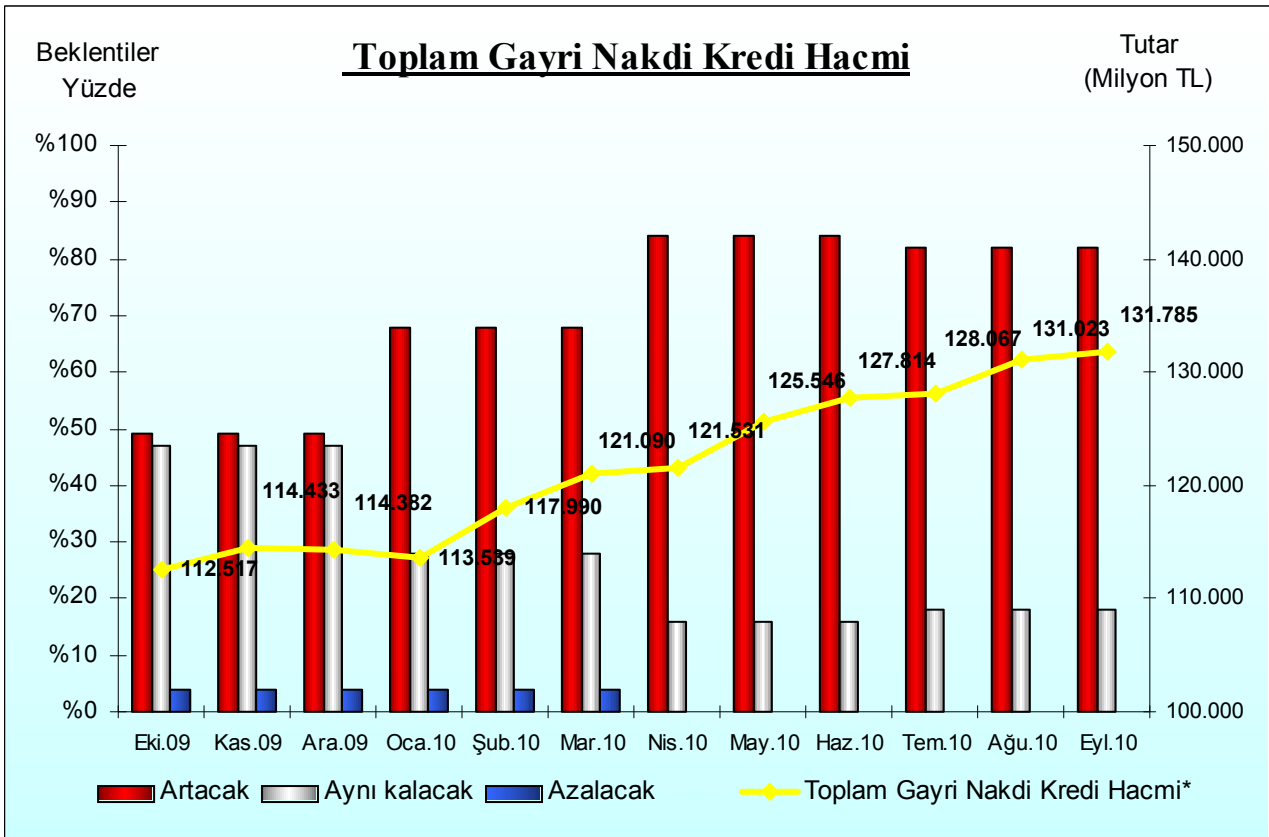
* Bankaların uyguladıkları kredi kartı faiz oranlarının basit ağırlıklı ortalaması. Kaynak: BDDK

Grafik-59



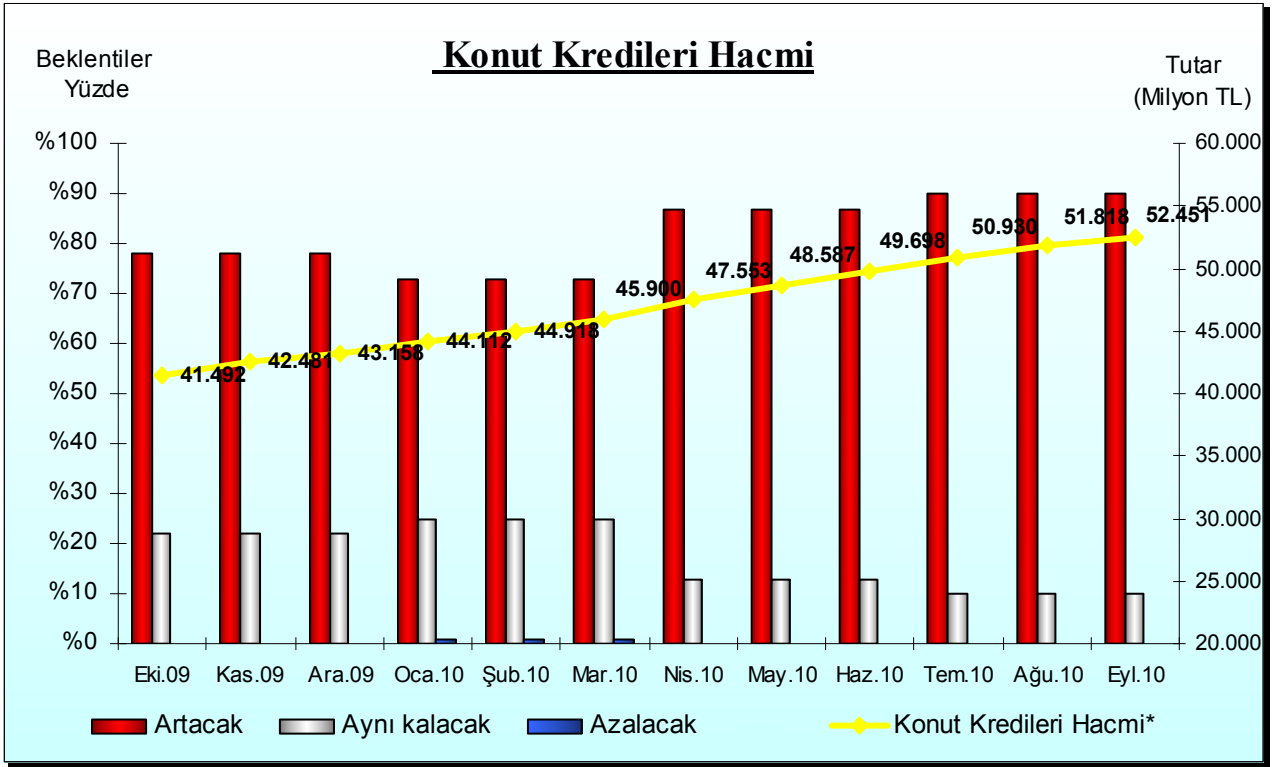
* Kaynak: BDDK

Grafik-60



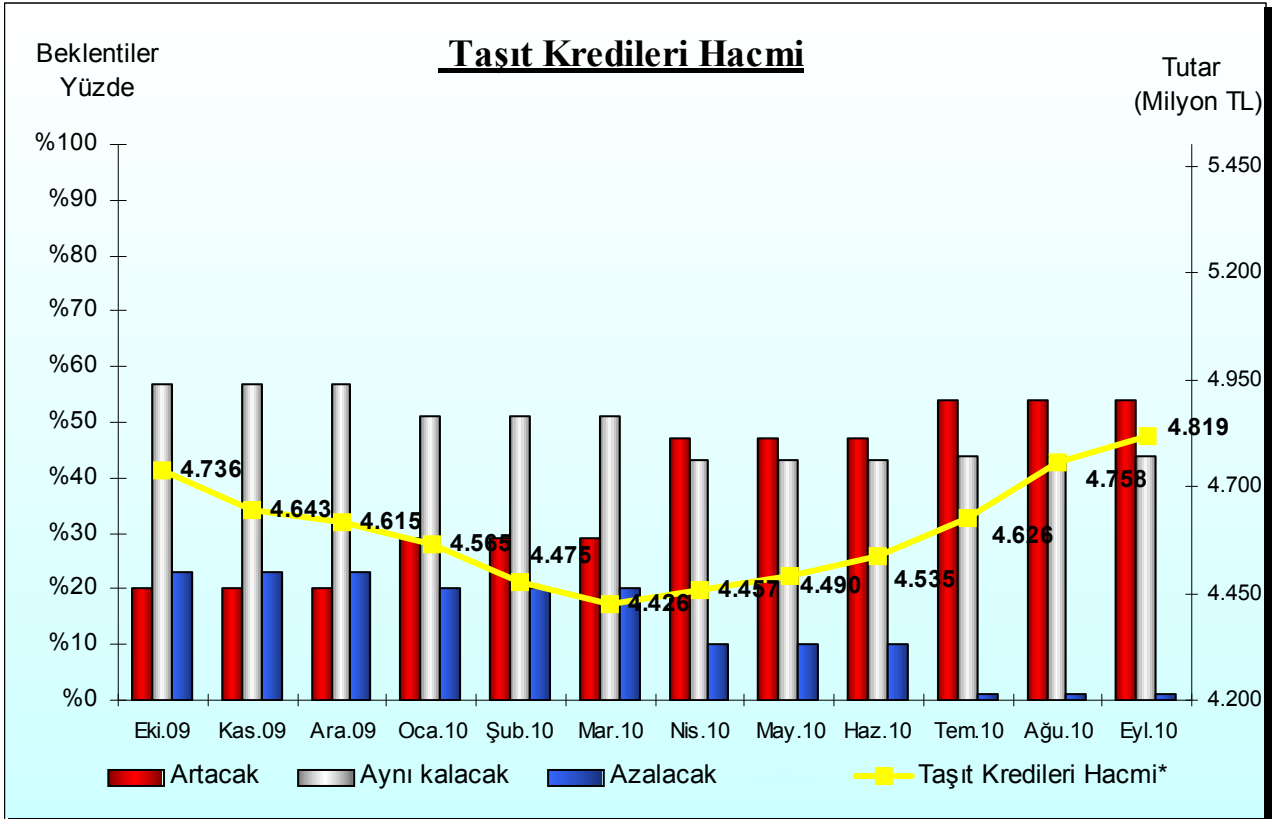
* Kaynak: BDDK

Grafik-61



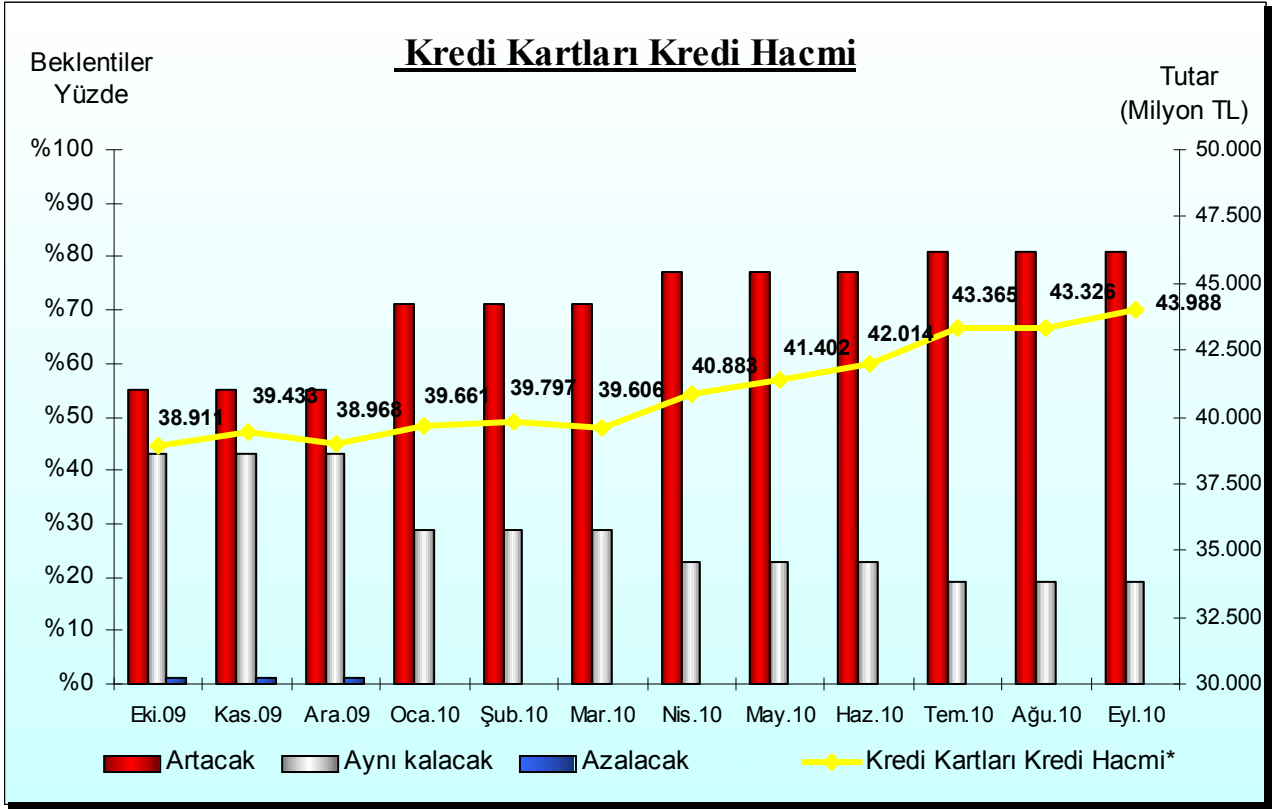
* Kaynak: BDDK

Grafik-62



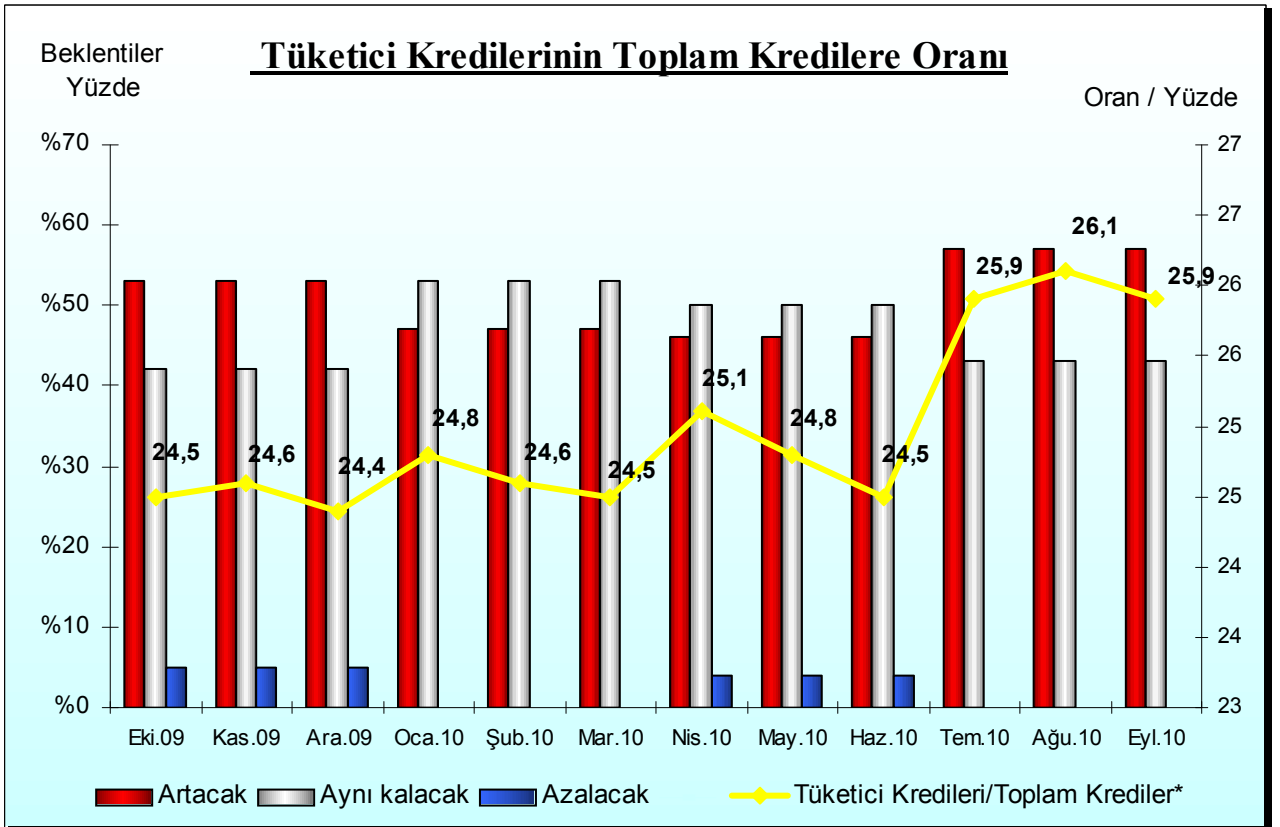
* Kaynak: BDDK

Grafik-63



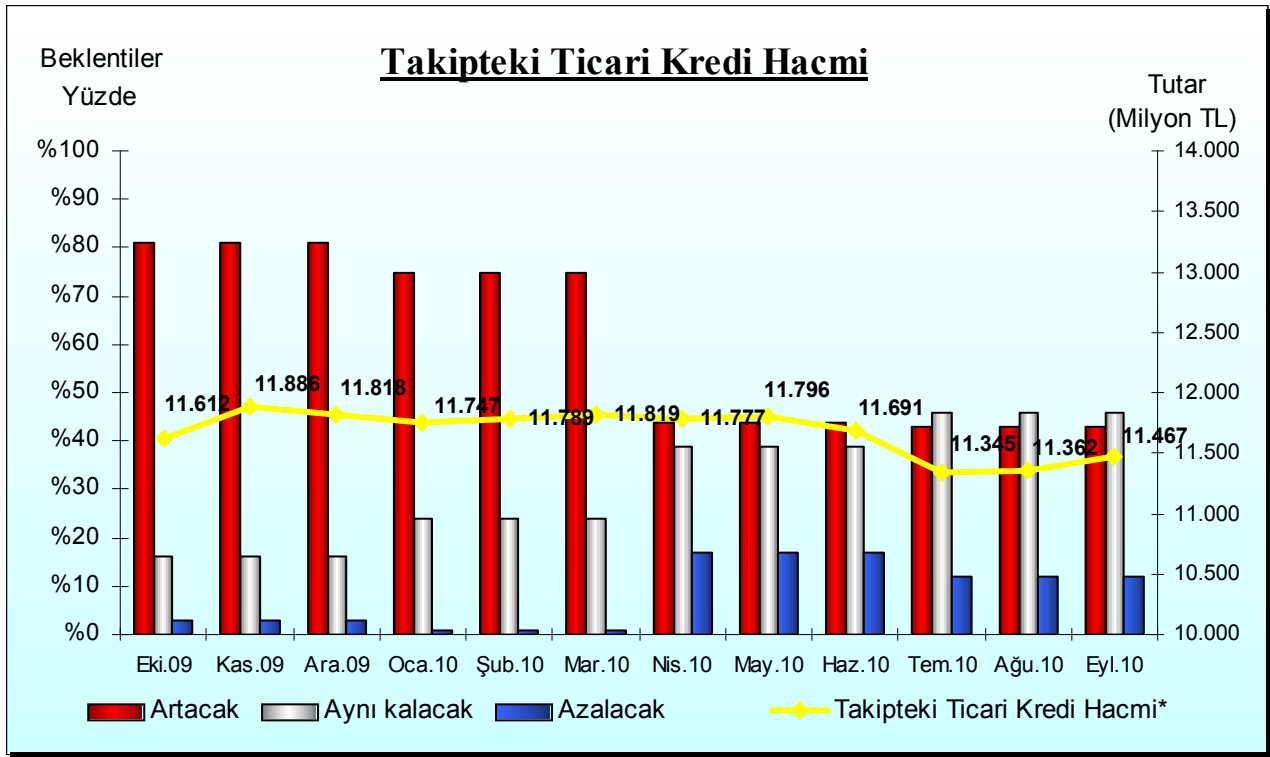
* Kaynak: BDDK

Grafik-64



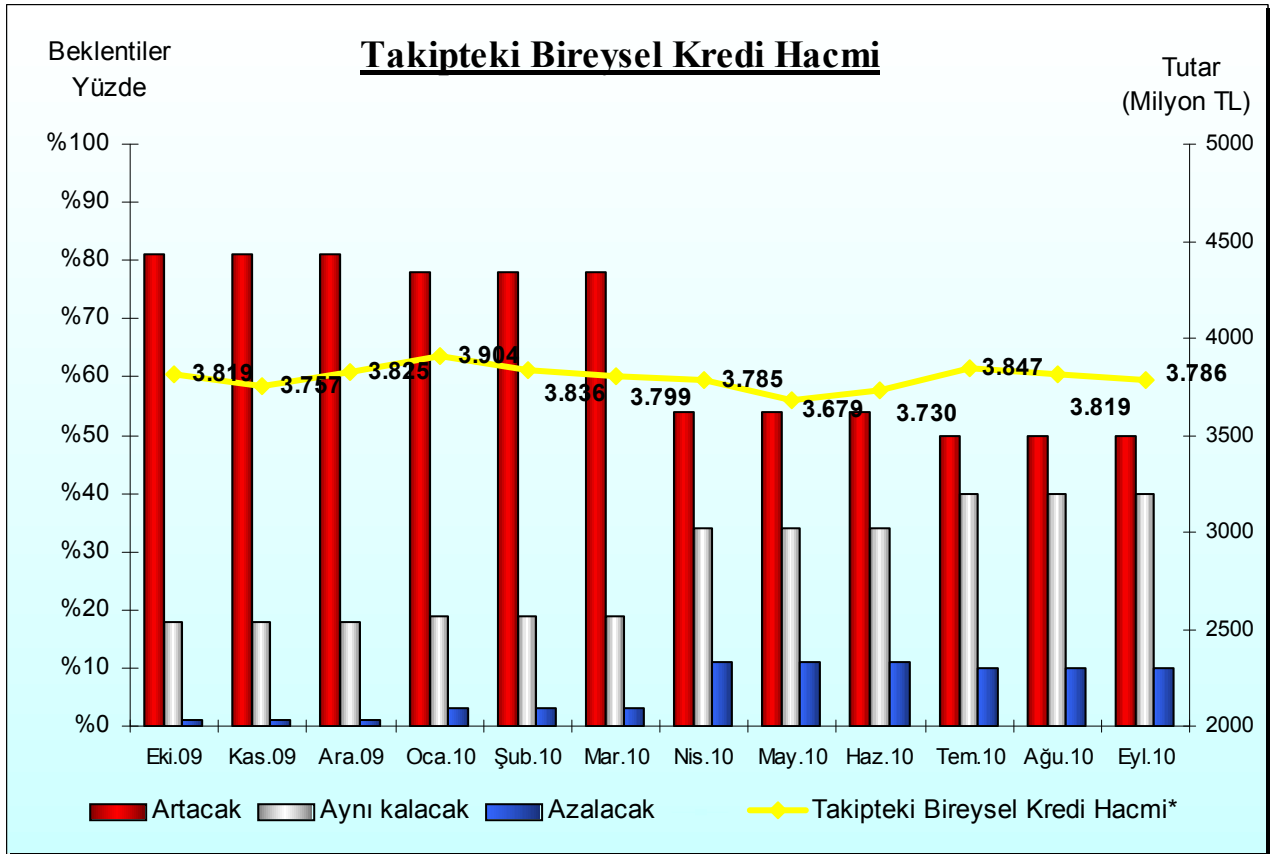
* Kaynak: BDDK

Grafik-65



* Kaynak: BDDK

Grafik-66



* Kaynak: BDDK



BANKACILIK
DÜZENLEME VE DENETLEME
KURUMU

Atatürk Bulvarı No: 191 06680 Kavaklıdere / ANKARA

Tel: (0312) 455 67 80 Fax: (0312) 424 17 49

www.bddk.org.tr