CITIBANK A.Ş. 2011
2. ÇEYREK FAALİYET RAPORU

Tekfen Tower Eski Büyükdere Caddesi No:209 34394 Levent İstanbul
Telefon: 0212-319 45 00 Faks: 0212-319 45 50
www.citibank.com.tr
infotr@citi.com

İÇİNDEKİLER

Özet Finansal Bilgiler....3
Bankamız Hakkında....5
Ortaklık Yapısı....6
Yönetim Kurulu Başkanı Alberto Verme'nin Değerlendirmeleri....7
Genel Müdür Serra Akçaoğlu'nun Değerlendirmeleri....8
Personel ve Şubelerimiz Hakkında....9
Üst Düzey Yönetim....10
Banka'nın dahil olduğu risk grubuna ilişkin açıklamalar....12
30 Haziran 2011 Hesap Dönemine Ait Finansal Tablolar ve Bağımsız Denetim Raporu....14
Mali Durum, Karlılık ve Borç Ödeme Gücüne İlişkin Bilgiler....15
Derecelendirme Notları ve Açıklamalar....16

Özet Finansal Bilgiler

Bankamızın 31.12.2010 tarihinde 6,284 milyon TL olan aktif toplamı 2011 yılı 2. çeyreği sonunda yaklaşık %3 oranında artarak 6,504 milyon TL'ye ulaşmıştır. 2011 yılı 2. çeyreği ve 2010 yılsonu itibarıyla özet finansal bilgilere aşağıdaki tabloda yer verilmiştir.

000 TL	Haziran 2010	Aralık 2010	Mart 2011	Haziran 2011	Artış / Azalış
Toplam Aktifler	5,604,535	6,283,740	6,557,053	6,503,628	3%
Toplam Krediler	2,284,575	2,301,942	2,321,016	2,602,670	13%
Toplam Gayrinakdi Yükümlülükler	10,098,686	7,749,827	14,423,716	16,148,510	108%
Toplam Mevduat	4,075,556	4,339,014	5,102,926	4,973,214	15%
Özkaynaklar	867,675	935,559	924,314	931,393	0%
Ödenmiş Sermaye	33,753	33,753	33,753	33,753	0%
Net Dönem Karı*	21,870	9,192	-724	5,327	-76%
Aktif Getirisi*	0.4%	0.1%	0.0%	0.1%	-0.3%
Özkaynak Getirisi*	3%	1%	0%	1%	-2%
Faiz Giderleri / Faiz Gelirleri	166%	35%	37%	39%	4%
Sermaye Yeterlilik Rasyosu	19.1%	19.5%	18.6%	18.0%	-1.5%
*2010 ilk 6 aylık rakamlarıyla 2011 ilk 6 aylık rakamları karşılaştırılmıştır.					

2011 yılı ilk 2 çeyreğinde Citibank A.Ş. bilançosu aktif tarafında Para Piyasalarından Alacaklar (% 36) ile Nakit Değerler ve Merkez Bankası (% 249) kalemlerindeki yükselişe karşılık, pasif tarafta Mevduat (% 15) kalemindeki artış ile sağlıklı bir şekilde büyümüştür. Gayrinakdi yükümlülükler ise aynı dönemde % 108 oranında artmıştır.

Bankamızın 2011 yılı 2. çeyrek ve 2010 yılsonu itibarıyla aktif ve pasif dağılımları aşağıdaki tablolarda gösterilmiştir

Aktif Yapısı

Aralık 2010

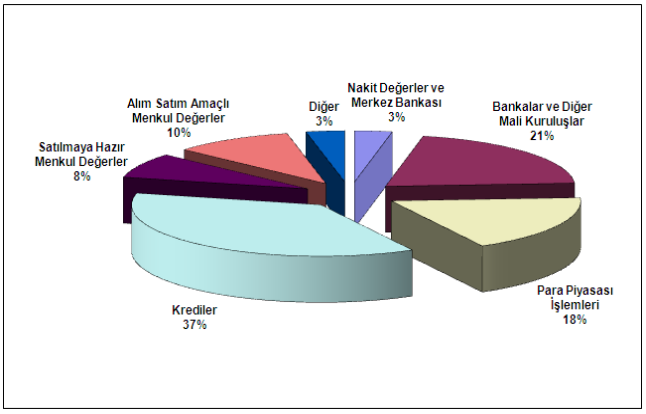

Haziran 2011

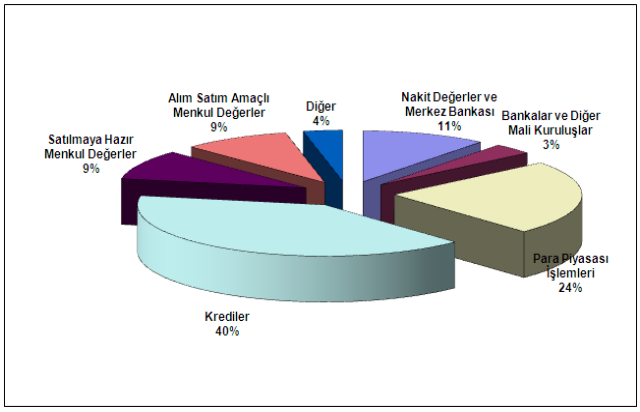

2010 yıl sonundan 2011 yılı 2. çeyrek sonuna Citibank A.Ş.'nin bilançosu aktif tarafında Para Piyasasından Alacaklar kalemi % 36, Nakit Değerler ve Merkez Bankası ise % 249 artmıştır. Krediler 2011 yılı ilk 2. çeyreğinde de 2010 yılında olduğu gibi, en önemli aktif kalemi olmaya devam etmiştir.

Pasif Yapısı

Aralık 2010

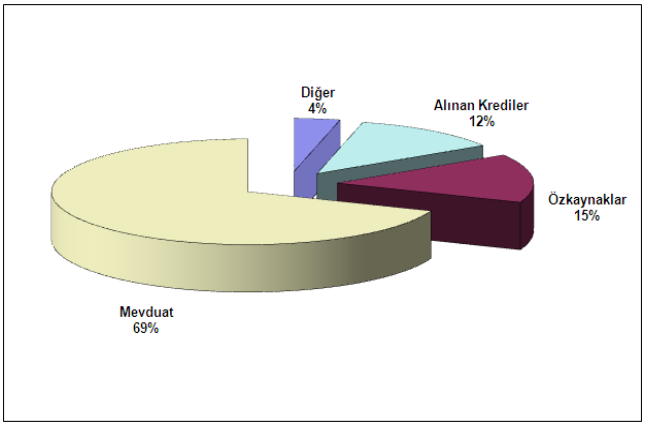

Haziran 2011

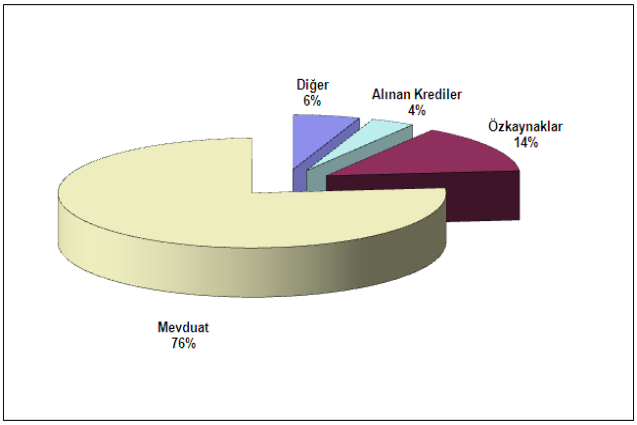

2010 yıl sonundan 2011 yılı 2. çeyreği sonuna gelinirken Citibank A.Ş. pasif yapısında Mevduat'ın payı % 69'ten % 76'e yükselerek, pasifler içerisindeki en önemli kalem olmaya devam etmiştir.

Bankamız Hakkında

Citibank A.Ş., faaliyetlerini 200 yıla yaklaşan deneyimi ile altı kıtada 160'dan fazla ülkede bankacılık hizmeti sunan Citigroup'a bağlı olarak sürdürmektedir.

Citigroup'un tarihçesi, 1812 yılında ABD'de kurulan Citibank'a kadar uzanmaktadır. Citigroup müşterilerine, şirketlere, devletlere ve kurumlara, başta bireysel bankacılık, kredi kartı, kurumsal bankacılık ve yatırım bankacılığı, menkul değerler aracılığı ve servet yönetimi olmak üzere geniş çapta finansal ürün ve hizmet sunan küresel bir holdingdir. Citigroup stratejisinin başlıca unsurları müşteri odaklı çalışma, küresel çapta güçlü yapı ve sürekli inovasyondur.

Citibank A.Ş., Türkiye'deki faaliyetlerine 1975 yılında başlamış; otoyol finansmanı, elektrik santrali ve baraj gibi pek çok kalkınma projesinde yer almıştır. Citibank A.Ş., 1981 yılında bir Citibank N.A. şubesi olarak kurumsal bankacılık hizmetleri sunmaya başlamış ve bunu takiben 1996 yılında bireysel bankacılık, 1998 yılında ise ticari bankacılık hizmetleri sağlamaya başlamıştır. 2004 yılından itibaren Citibank, Türkiye'deki aktivitelerine A.Ş. statüsü ile devam etmektedir.

Türkiye'de yaklaşık 35 yıldır faaliyet gösteren Citibank A.Ş.; kurumların finansal ihtiyaçlarına krediler, hazine ürünleri, kurumsal finansman, nakit yönetimi, dış ticaret finansmanı ve menkul kıymet saklama hizmetlerinden oluşan geniş ürün yelpazesiyle cevap vermektedir. Citigroup'un Türkiye'deki bireysel bankacılık ürün ve hizmetleri, TL ve döviz cinsinden mevduat ürünleri, yerli ve yabancı yatırım fonları, bireysel kredi ve kredi kartlarını kapsamaktadır. Citibank A.Ş., kurumsal, ticari ve bireysel bankacılık müşterilerine şubeleri, ATM'leri, Citibank Online ve CitiDirect internet bankacılığı ile CitiPhone ve CitiService telefon bankacılığı kanalıyla hizmet sunmaktadır.

Citibank A.Ş., Küresel İşlem Hizmetleri kapsamında, Türkiye'deki ticari ve kurumsal bankacılık müşterilerine geniş çapta nakit yönetimi, ticaret hizmetleri ve finansman sağlayarak, uçtan uca hizmet anlayışıyla hazine ve ticaret çözümleri ile bünyesindeki profesyonellerin uzmanlığını sunmaktadır. Tedarik zinciri finansmanında piyasa liderlerinden biri konumundaki Citibank A.Ş., müşterilerinin işletme verimliliğini artırmak için Türkiye'deki yerel müşterilerine küresel deneyimlerini alıcı ve satıcı çözümlerini destekleyen son teknoloji kanalıyla aktararak çalışmaya devam etmektedir.

Citigroup, Türkiye'deki 32. faaliyet yılı olan 2007'de, Türkiye ve ülke ekonomisine olan bağlılığını, ilgisini ve güvenini ortaya koyarak Akbank'ın % 20 hissesini satın almış ve bankanın ortağı olmuştur. Aynı yıl Citigroup, Opus Menkul Değerler A.Ş.'yi de devralarak Citi Menkul Değerler A.Ş. olarak hisse senedi ve araştırma hizmetleri de sunmaya başlamıştır.

Ortaklık Yapısı[1]

Citibank A.Ş. %99.99 hissesi Citibank Overseas Investment Corporation iştiraki olup ödenmiş sermayesi 33,753, 000 TL'dir.

Yönetim kurulu başkan ve üyeleri ile genel müdür ve yardımcılarının Citibank A.Ş.'de ortaklık payı bulunmamaktadır.

Banka'nın 30 Haziran 2011 tarihi itibarıyla ortaklık yapısı aşağıdaki gibidir:

Pay Sahibinin Adı Soyadı, Unvanı ve İkamet Adresi	**Sermaye Miktarı (1000 TL)**	**Hisse Adedi (Beher Nominal 0.1 Kr)**	**Hisse Oranı**
Citibank Overseas Investment Corporation (COIC) One Penn's Way New Castle 19720,USA	33,753	33,752,821,600	%99.99
Foremost Investment Corporation* One Penn's Way New Castle 19720,USA	-	100	% 0.0000030
Centaur Investment Corporation* One Penn's Way New Castle 19720,USA	-	100	% 0.0000030
Nostro Investment Corporation* One Penn's Way New Castle 19720,USA	-	100	% 0.0000030
Yonder Investment Corporation* One Penn's Way New Castle 19720,USA	-	100	% 0.0000030

*COIC iştiraki

[1] Citibank A.Ş. ortaklık yapısında önceki döneme göre değişiklik olmamıştır.

Yönetim Kurulu Başkanı Alberto Verme'nin Değerlendirmeleri

Sayın Müşterilerimiz ve Çalışanlarımız,

Global ekonomik kriz etkilerinin gözlemlenmeye devam ettiği 2011 yılı ilk yarısında, Türkiye'nin de içinde bulunduğu gelişmekte olan ülkeler, global ekonomik iyileşmeye katkı sağlamış ve öncülük etmiştir. Gelişmekte olan piyasalar, gelişmiş ekonomilere oranla sürekli ve hızlı bir şekilde büyümektedir. İki derin faktör bu trendin altını çizmektedir. Bunlardan ilki gelişmekte olan piyasalardaki tüketicilerin yükselişi ve yeni tüketici tabanının global büyümeyi yönlendirme gücüdür. Diğer önemli faktör ise gelişmekte olan piyasalarda dış ticaret ve sermaye akışındaki büyük yükseliştir.

Dünya dinamiklerinin değiştiği günümüzde, Türkiye'nin güçlü makro ekonomik temelleri, coğrafi konumu, geniş iç piyasası ve genç nüfusu, ülkeyi çekici ve dinamik bir yatırım ülkesi yapmada önemli rol oynamıştır.

Citibank AŞ olarak 2011 yılında ana bankacılık faaliyetlerine odaklanmaya devam ettik. Tedarikçi finansmanı çözümlerimiz, ticaret finansmanı ve uluslararası ticaret ürünlerimiz aracılığı ile Kurumsal ve Ticari bankacılık müşterilerimiz için güvenilir bir iş ortağı olmaya devam ettik. Aynı zamanda, Bireysel bankacılık müşterilerimize yaratıcı ürünler sunmaya odaklandık.

2011 yılı içerisinde Citibank, ülkedeki kadın mikro girişimcilere desteğe odaklanan sosyal sorumluluk projeleri ile Türkiye'ye olan taahhüdünün altını çizmiştir. Daha önceki yıllarda olduğu gibi kurumsal sosyal sorumluluk alanına odaklanmaya ve topluma katkı sağlamaya devam edeceğiz.

2011 yılı ilk yarısında, Citibank AŞ'nin toplam varlıkları %3 oranında artarak 6,504 Milyon TL'ye ulaşmıştır. Güçlü Sermaye Yeterlilik oranımız 2011 yılı ikinci çeyreği sonunda %18 olarak gerçekleşmiştir.

Citibank AŞ olarak dünyanın 160 ülkesi ve 1,000'in üzerinde şehrinde edindiğimiz 200 yıla yaklaşan deneyimimiz ile Türkiye'de bulunan müşterilerimize ürün ve hizmetlerimizi sunarak müşterilerimizi dünyaya taşımak ana hedefimizdir.

Saygılarımla,

Alberto Verme
Yönetim Kurulu Başkanı

Genel Müdür Serra Akçaoğlu'nun Değerlendirmeleri

Değerli Müşterilerimiz, Çalışanlarımız ve Sosyal Paydaşlarımız,

Türkiye, yılın ilk çeyreğinde gerçekleştirdiği %11 büyüme oranı ile dünyadaki ve bölgesindeki en hızlı büyüyen ekonomiler arasındaki sağlam yerini korumuştur. İkinci çeyrekte daha ılımlı bir büyüme trendi içerisine giren Türkiye'de, cari açığın artış trendinde azalma beklenmektedir. Dünya ekonomisinde süregelen belirsizliğin devam ettiği önümüzdeki dönemde, bu gelişmelerin Türkiye'ye yansıması beklenmekle birlikte, Türkiye ve Türk bankacılık sektörü dayanıklı yapısı ile diğer dünya ekonomilerinden ayrışacaktır.

Citibank AŞ, kurumsal ve ticari müşterilerine sunduğu kısa vadeli finansman ürünlerinin yanı sıra, müşterilerinin orta ve uzun vadeli sermaye ve yatırım finansmanı ihtiyaçlarına, ihracat kredi kuruluşu destekli finansmanlar ile çözümler yaratmaktadır.

Citibank AŞ, Citigroup'un global deneyimi ile geliştirilmiş teknolojik altyapısını kullanarak sunduğu tedarik zinciri finansmanı konusunda piyasada öncü bankalardan biri konumundadır. Tedarik zinciri finansmanı ile Citibank AŞ, müşterilerinin işletme sermayesi yönetimlerinin iyileştirilmesine destek olarak müşterilerine hem bir çözüm ortağı hem de uzun vadede iş ortağı olarak hareket etmektedir. Banka, nakit yönetimi alanında ise, müşteri odaklı yaklaşımını sürdürerek ürün yelpazesine esnek ödeme çözümleri ve yeni nakit, likidite çözümlerini eklemektedir.

Banka, bireysel bankacılık alanında ise, yapılan iyileştirmeler ve yatırımlar ile müşteri memnuniyetini arttırmakta; kredi kartları ve tüketici kredisi ürünlerinde ise ürün yelpazesini geliştirmektedir.

2011 yılı ilk yarısında Citibank AŞ aktif büyüklüğü 2010 yılı sonuna göre %3 artarak sağlıklı bir şekilde büyümüştür. Bu dönemde Bankamız mevduatında %15 oranında artış yaşanmıştır. Citibank AŞ 2011 yılı ikinci çeyreği sonunda %18 olan sermaye yeterlilik rasyosu ile güçlü sermaye yapısını muhafaza etmiştir.

35 yılı aşkın süredir faaliyet gösterdiğimiz Türkiye'de, müşterilerimize katma değer yaratan ürün ve hizmetler aracılığı ile Banka, likidite, güçlü sermaye yapısı ve sürdürülebilir karlılık konularına odaklanmaya devam edecektir. 2011 ve önümüzdeki dönem için hedefimiz, Citigroup'un benzersiz küresel şube ağı, ürünleri ve hizmetleri aracılığı ile müşterilerimizi küresel pazarlara taşımak ve bunu gerçekleştirilen müşteri odaklı bir organizasyon olmaya devam etmektir.

Citibank AŞ'nin Türkiye'ye olan taahhüdü, müşterilerimize üstün hizmet kalitesi sağlamayı hedefleyen çalışanları ile birlikte devam edecek olup en temel hedefimiz; müşterilerimize, çalışanlarımıza, toplumumuz ve ülkemize değer katmaktır.

Saygılarımla,

N.Serra Akçaoğlu
Genel Müdür

Personel ve Şubelerimiz Hakkında

2008 ve 2011 yılı 2. çeyrek sonu arasında şube ve personel sayımızda meydana gelen değişiklikler aşağıda gösterilmektedir.

	2008	2009	2010	2011 1.Çeyrek Sonu	2011 2.Çeyrek Sonu	Önceki Yıl Sonuna Göre Değişim
Personel Sayısı	2,315	1,851	2,116	2190	2213	%5
Şube Sayısı	56	37	37	37	37	-

Şubelerimizin dağılımı aşağıdaki gibidir.

BULUNDUĞU ŞEHİR	ŞUBE SAYISI
İstanbul	18
İzmir	5
Ankara	3
Kocaeli	2
Denizli	1
Adana	1
Bursa	1
Balıkesir	1
Gaziantep	1
Konya	1
Kayseri	1
Antalya	1
Samsun	1
Toplam	**37**

Üst Düzey Yönetim

Yönetim Kurulu

	Ad-Soyad	Göreve Başlama Tarihi (*)	Eğitim	Bankacılık ve İşletmecilik Dallarında İş Tecrübesi
YK Başkanı	Alberto Jose Del Carmen Verme Ferreyra	13.12.2010	Yüksek Lisans	28 Yıl
YK Başkan Vekili	Naveed Sultan	07.05.2010	Yüksek Lisans	25 Yıl
YK Üyesi Genel Müdür	Neslihan Serra Akçaoğlu	03.02.2005	Lisans	25 Yıl
YK Üyesi	Christopher Antony Teano	11.06.2010	Lisans	27 Yıl
YK Üyesi	Mustafa Ege Çağlar	31.01.2007	Lisans	23 Yıl
YK Üyesi	Bo J Hammerich	17.11.2008	Yüksek Lisans	40 Yıl
YK Üyesi	Marc Raoul Marie Luet (**)	07.07.2011	Yüksek Lisans	23 Yıl
YK Üyesi	..... (***)			
YK Üyesi Denetim Komitesi Üyesi	Patrick Scally	10.02.2009	Yüksek Lisans	20 Yıl
YK Üyesi Denetim Komitesi Üyesi	Erkan Sever	02.12.2010	Yüksek Lisans	19 Yıl

(*) Göreve başlama tarihinde yemin tarihleri esas alınmıştır.

(**)Bu üyeliğe, 24 Mart 2011 tarihinde gerçekleştirilen Olağan Genel Kurul Toplantısı'nda alınan karar gereğince, Marc Raoul Marie Luet Bankamız hissedarı Citibank Overseas Investment Corporation'ı temsilen yeni Yönetim Kurulu Üyesi olarak seçilmiştir. Yemin işlemi tamamlanmış ve yasal bildirim işlemleri devam etmektedir.

(***) 3 Ağustos 2011 tarihinde gerçekleştirilen Olağanüstü Genel Kurul Toplantısı'nda alınan karar gereğince, Terence J.O'leary Bankamız hissedarı Citibank Overseas Investment Corporation'ı temsilen yeni Yönetim Kurulu Üyesi olarak seçilmiştir. Yemin işlemi tamamlanmadığından henüz göreve başlamamıştır.

Genel Müdür ve Genel Müdür Yardımcıları

Sorumluluk Sahası	Adı Soyadı	Göreve Başlama Tarihi	Öğrenim Durumu	Bankacılık ve İşletmecilik Dallarında İş Tecrübesi [1]
Genel Müdür	Neslihan Serra Akçaoğlu	20.06.2008	Lisans	25 Yıl

Genel Müdür Yardımcıları

Bireysel Bankacılık	John Denhof	11.01.2011	Yüksek Lisans	20 Yıl
Finans ve Raporlama	Stefan Gary Felstein	27.12.2010	Lisans	22 Yıl
Global İşlem Bankacılığı	Barış Tezcan	02.02.2011	Yüksek Lisans	16 Yıl
Hazine	Yousuf Sandeela	21.02.2011	Lisans	21 Yıl
Hukuk	Süreyya Uğurses	10.08.2011	Yüksek Lisans	15 Yıl
İnsan Kaynakları	Levent Rasim Ergin	04.05.2004	Yüksek Lisans	20 Yıl
Krediler	Sabit Özgür Kutay	12.11.2010	Yüksek Lisans	19 Yıl
Kurumsal Bankacılık	Murat Demirel	21.10.2010	Lisans	17 Yıl
Kurumsal İlkeler ve Uyum	Tuba Yapıcı	21.11.2007	Lisans	17 Yıl
Operasyon ve Teknoloji	Ali Murat Özülkü	12.11.2010	Yüksek Lisans	19 Yıl
Ticari Bankacılık	Efsane Işık Tinel	03.11.2008	Lisans	24 Yıl

(1)10 Ağustos 2011 itibariyle.

Banka'nın dahil olduğu risk grubuna ilişkin açıklamalar

Banka'nın dahil olduğu risk grubuna ilişkin işlemlerin hacmi, dönem sonunda sonuçlanmamış kredi ve mevduat işlemleri ile döneme ilişkin gelir ve giderler

Cari dönem:

Banka'nın Dahil Olduğu Risk Grubu[1]	İştirak ve Bağlı Ortaklıklar		Banka'nın Doğrudan ve Dolaylı Ortakları		Risk Grubuna Dahil Olan Diğer Gerçek ve Tüzel Kişiler	
Krediler ve Dğ Alacaklar	***Nakdi***	***G.Nakdi***	***Nakdi***	***G.Nakdi***	***Nakdi***	***G.Nakdi***
Dönem Başı Bakiyesi	-	-	27,167	55,328	16	-
Dönem Sonu Bakiyesi	-	-	67,406	47,621	11	-
Alınan Faiz ve Komisyon Gelirleri	-	-	799	1,642	1	-

[1] Bankaların Kuruluş ve Faaliyetleri Hakkında Yönetmeliğin 20 nci maddesinin (2) numaralı fıkrasında tanımlanmıştır.

Önceki dönem:

Banka'nın Dahil Olduğu Risk Grubu [1]	İştirak ve Bağlı Ortaklıklar		Banka'nın Doğrudan ve Dolaylı Ortakları		Risk Grubuna Dahil Olan Diğer Gerçek ve Tüzel Kişiler	
Krediler ve Dğ Alacaklar	***Nakdi***	***G.Nakdi***	***Nakdi***	***G.Nakdi***	***Nakdi***	***G.Nakdi***
Dönem Başı Bakiyesi	-	-	37,108	140,130	-	-
Dönem Sonu Bakiyesi	-	-	27,167	55,328	16	-
Alınan Faiz ve Komisyon Gelirleri	-	-	1,035	1,228	1	-

[1] Bankaların Kuruluş ve Faaliyetleri Hakkında Yönetmeliğin 20 nci maddesinin (2) numaralı fıkrasında tanımlanmıştır.

Banka'nın dahil olduğu risk grubuna ait mevduata ilişkin bilgiler

Banka'nın Dahil Olduğu Risk Grubu [1]	İştirak ve Bağlı Ortaklıklar		Banka'nın Doğrudan ve Dolaylı Ortakları		Risk Grubuna Dahil Olan Diğer Gerçek ve Tüzel Kişiler	
Mevduat	***Cari Dönem***	***Önceki Dönem***	***Cari Dönem***	***Önceki Dönem***	***Cari Dönem***	***Önceki Dönem***
Dönem Başı Bakiyesi	-	-	205,639	246,564	886	878
Dönem Sonu Bakiyesi	-	-	80,905	205,639	1,062	886
Mevduat Faiz Gideri	-	-	371	734	71	86

[1] Bankaların Kuruluş ve Faaliyetleri Hakkında Yönetmeliğin 20 nci maddesinin (2) numaralı fıkrasında tanımlanmıştır.

Banka'nın, dahil olduğu risk grubu ile yaptığı vadeli işlemler ile opsiyon sözleşmeleri ile benzeri diğer sözleşmelere ilişkin bilgiler

Banka'nın Dahil Olduğu Risk Grubu [1]	İştirak ve Bağlı Ortaklıklar		Banka'nın Doğrudan ve Dolaylı Ortakları		Risk Grubuna Dahil Olan Diğer Gerçek ve Tüzel Kişiler	
	Cari Dönem	***Önceki Dönem***	***Cari Dönem***	***Önceki Dönem***	***Cari Dönem***	***Önceki Dönem***
Gerçeğe Uygun Değer Farkı Kar veye Zarara Yansıtılan İşlemler						
Dönem Başı	-	-	2,930,467	5,124,909	-	-
Dönem Sonu	-	-	9,379,381	2,930,467	-	-
Toplam Kar / (Zarar)	-	-	22,997	16,725	-	-
Riskten Korunma Amaçlı İşlemler	-	-	-	-	-	-
Dönem Başı	-	-	-	-	-	-
Dönem Sonu	-	-	-	-	-	-
Toplam Kar / (Zarar)	-	-	22,997	16,725	-	-

[1] Bankaların Kuruluş ve Faaliyetleri Hakkında Yönetmeliğin 20 nci maddesinin (2) numaralı fıkrasında tanımlanmıştır.

Banka'nın dahil olduğu risk grubuna ilişkin bilgiler

Taraflar arasında bir işlem olup olmadığına bakılmaksızın bankanın dahil olduğu risk grubunda yer alan ve bankanın kontrolündeki kuruluşlarla ilişkileri

Banka, ana ortağının diğer yabancı şubeleri ile çeşitli bankacılık işlemleri yapmaktadır, Bu işlemler ticari amaçlı olup, piyasa fiyatlarıyla gerçekleştirilmektedir.

İlişkinin yapısının yanında, yapılan işlemin türünü, tutarını ve toplam işlem hacmine olan oranını, başlıca kalemlerin tutarını ve tüm kalemlere olan oranını, fiyatlandırma politikasını ve diğer unsurları

Cari Dönem	Bakiye	Finansal Tablolarda Yer Alan Büyüklüklere Göre%
Bankalar ve Diğer Mali Kuruluşlar	41,123	18.19
Nakdi kredi	26,294	1.01
Gayrinakdi kredi	47,621	3.61
Mevduat	81,967	1.65
Vadeli işlem ve opsiyon sözleşmeleri	9,379,381	71.16

Önceki Dönem	Bakiye	Finansal Tablolarda Yer Alan Büyüklüklere Göre%
Bankalar ve Diğer Mali Kuruluşlar	11,628	0.89
Nakdi kredi	15,555	0.68
Gayrinakdi kredi	55,328	5.03
Mevduat	206,525	4.76
Vadeli işlem ve opsiyon sözleşmeleri	2,930,467	74.27

Yapılan işlemlerin finansal tablolara etkisini görebilmek için ayrı açıklama yapılmasının zorunlu olduğu durumlar dışında, benzer yapıdaki kalemler toplamı tek bir kalem olarak:

Yoktur.

Özsermaye yöntemine göre muhasebeleştirilen işlemler:

Yoktur.

Gayrimenkul ve diğer varlıkların alım-satımı, hizmet alımı-satımı, acenta sözleşmeleri, finansal kiralama sözleşmeleri, araştırma ve geliştirme sonucu elde edilen bilgilerin aktarımı, lisans anlaşmaları, finansman (krediler ve nakit veya ayni sermaye destekleri dahil), garantiler ve teminatlar ile yönetim sözleşmeleri gibi durumlarda işlemler:

Yoktur.

30 Haziran 2011 Hesap Dönemine Ait Finansal Tablolar ve Bağımsız Denetim Raporu

30 Haziran 2011 hesap dönemine ait finansal tablolar ve bağımsız denetim raporuna aşağıdaki linkten ulaşabilirsiniz.

http://www.citibank.com.tr/JPS/portal/html/denetim_rep.htm

Mali Durum, Karlılık ve Borç Ödeme Gücüne İlişkin Bilgiler

Citibank A.Ş. bilançosunun aktif ve pasifindeki en önemli kalemler, 2011 yılı 2. çeyrek sonu itibarıyla, önceki dönemlerde olduğu gibi, Kredi ve Mevduat kalemleridir. Aynı dönemde Mevduatın Krediye Dönüşüm Oranı %52 seviyesindedir. Temel bankacılık faaliyetlerine odaklanan Citibank A.Ş.'nin dengeli bir plasman-fonlama yapısı bulunmaktadır.

Citibank A.Ş. güçlü bir mali bünyeye sahiptir. Aktif büyüklüğü 2011 yılı 2. çeyreği sonunda 2010 yıl sonuna göre %3 oranında artmıştır. Son derece sıkı şekilde uygulanan Risk Yönetimi Politikaları sayesinde bankanın sermaye yeterlilik rasyosu son 5 yılda giderek iyileşme göstermiş ve 2011 yılı 2. çeyrek sonu itibariyle %18 olarak gerçekleşmiştir. Citibank A.Ş., etkin likidite yönetimi sayesinde yükümlülüklerini eksiksiz yerine getirecek mali güce sahiptir.

Derecelendirme Notları ve Açıklamalar

Bankamızın dış derecelendirme kuruluşundan alınmış bir notu bulunmamaktadır. Ancak ana şirketimiz olan Citigroup'un çeşitli derecelendirme kuruluşlarından alınmış kredi ve finansal güç dereceleri aşağıdaki tabloda gösterilmektedir.

Citigroup	**Moody's**	**S&P**	**Fitch**
Öncelikli Kredi (Senior Debt)	A3	A	A+
Sermaye Benzeri Kredi (Subordinated Loan)	Baa1	A-	A
İmtiyazlı Hisse (Preferred Stock)	Ba3	BB+	BBB
Özel Sektör Tahvili (Commercial Paper)	P-1	A-1	F1+
Citigroup Funding Inc			
Öncelikli Kredi (Senior Debt)	A3	A	A+
Sermaye Benzeri Kredi (Subordinated Loan)	Baa1	A-	-
Özel Sektör Tahvili (Commercial Paper)	P-1	A-1	F1+
Citibank NA			
Öncelikli Kredi (Senior Debt)	A1	A+	A+
Uzun Dönem (Long Term Bank Deposits)	A1	A+	AA-
Sermaye Benzeri Kredi (Subordinated Loan)		A	
Kısa Vadeli Yükümlülükler (Short Term Obligations)	P-1	A-1	F1+
Citibank Intl Plc			
Öncelikli Kredi (Senior Debt)	A2	A+	A+
Kısa Vadeli Yükümlülükler	P-1	A-1	F1+
Citigroup Global Markets Holdings Inc			
Öncelikli Kredi (Senior Debt)	A3	A	A+
Sermaye Benzeri Kredi (Subordinated Loan)	-	A-	A
Özel Sektör Tahvili (Commercial Paper)	-	A-1	F1+
Citigroup Global Markets Inc			
Öncelikli Kredi (Senior Debt)	A3	A+	A+
Kısa dönem	P-1	A-1	F1+

Citibank A.Ş. 2011 2. Çeyrek Faaliyet Raporu, Bankalarca Yıllık Faaliyet Raporunun Hazırlanmasına ve Yayımlanmasına İlişkin Usul ve Esaslar Hakkında Yönetmelik ile Bankaların Muhasebe Uygulamalarına ve Belgelerin Saklanmasına İlişkin Usul ve Esaslar Hakkında Yönetmelik uyarınca hazırlanmıştır. İlgili mevzuat kapsamında yer alan hususlardan rapor döneminde önemli bir değişiklik gerçekleşmeyenler Citibank A.Ş. 2011 yılı 2. Çeyrek Faaliyet Raporu içerisinde yer almamıştır.