CITIBANK A.Ş. 2013
1.ÇEYREK FAALİYET RAPORU

Tekfen Tower Eski Büyükdere Caddesi No:209 34394 Levent İstanbul
Telefon:0212-319 45 00 Faks :0212-319 45 50
www.citibank.com.tr
infotr@citi.com

Özet Finansal Bilgiler 3
Bankamız Hakkında 5
Ortaklık Yapısı 6
Yönetim Kurulu Başkanı Alberto Verme'nin Açıklamaları 7
Genel Müdür Serra Akçaoğlu'nun açıklamaları 8
Personel ve Şubelerimiz Hakkında 9
Üst Düzey Yönetim 10
Banka'nın dahil olduğu risk grubuna ilişkin açıklamalar 11
31 Mart 2013 Hesap Dönemine Ait Finansal Tablolar ve Bağımsız Denetim Raporu 13
Mali Durum, Kârlılık ve Borç Ödeme Gücüne İlişkin Bilgiler 14
Derecelendirme Notları ve Açıklamalar 15

Özet Finansal Bilgiler

Bankamızın 31.12.2012 tarihinde 7,419 milyon TL olan aktif toplamı 2013 1. çeyrek sonu itibarıyla yaklaşık %45 oranında artarak yaklaşık 10,744 milyon TL'ye ulaşmıştır. 2012 yıl sonu ve 2013 1. çeyreği itibarıyla özet finansal bilgilere aşağıdaki tabloda yer verilmiştir.

000 TL	Aralık 2012	Mart 2013	Artış / Azalış (%)
Toplam Aktifler	7,419,809	10,743,942	45
Toplam Krediler	2,987,147	1,756,655	(41)
Satış Amaçlı Elde Tutulan Varlıklar (Bireysel Bankacılık)	0	1,246,903	-
Toplam Gayrinakdi Yükümlülükler	11,994,405	11,878,681	(1)
Toplam Mevduat	5,171,532	4,527,615	(12)
Satış Amaçlı Elde Tutulan Varlıklara İlişkin Borçlar (Bireysel Bankacılık)	0	2,219,920	-
			-
Özkaynaklar	1,027,901	1,034,965	1
Ödenmiş Sermaye	33,753	33,753	-
Net Dönem Karı	89,280	12,491	(86)
	%	%	%
Aktif Getirisi	1%	0.1%	(90)
Özkaynak Getirisi	9%	1%	(86)
Faiz Giderleri / Faiz Gelirleri	38	23	(39)
Sermaye Yeterlilik Rasyosu	18.49	18.53	0.002

000 TL	2012 Aralık	2012 1. Çeyrek	2013 1. Çeyrek	Artış / Azalış (%)
Faiz Gelirleri	731,966	158,864	97,578	(39)
Faiz Giderleri	(275,892)	(51,279)	(22,918)	(55)
Net Ücret Ve Komisyon Gelirleri/Giderleri	114,183	10,979	10,911	(1)
Net Ticari Kâr / Zarar (Kambiyo, Sermaye Piyasasi, Türev İşlemler)	(19,975)	(17,105)	(19,692)	15
Diğer Faaliyet Gelirleri	149,958	12,128	14,062	16
Kredi Ve Diğer Alacaklar Değer Düşüş Karşılığı (-)	(57,172)	(4,971)	(4,971)	-
Diğer Faaliyet Giderleri (-)	(530,429)	(43,979)	(38,269)	(13)
Durdurulan Faaliyetlerden Gelirler (Bireysel Bankacılık)		65,896	80,262	22
Durdurulan Faaliyetlerden Giderler (Bireysel Bankacılık)		(95,661)	(90,096)	(6)
Vergi Öncesi Kar	112,639	34,471	26,867	(22)
Vergi Karşılığı	(23,359)	(8,626)	(14,376)	67
Vergi Sonrasi Net Kar	89,280	25,845	12,491	(52)

2012 yılı 1. Çeyrek sonunda Citibank AŞ bilançosu, 2012 yıl sonuna göre %45 oranında büyümüştür. Bu dönemde Bireysel Bankacılık işkolunun satış kararı nedeniyle, Bireysel Krediler ve Kredi Kartları bakiyeleri Satış Amaçlı Elde Tutulan Varlıklar kalemine sınıflanmıştır. Mevduat ile ilgili olarak da benzer bir sınıflama gerçekleştirilmiş, Bireysel Bankacılık işkoluna ait mevduatlar Satış Amaçlı Elde Tutulan Varlıklara İlişkin Borçlar kalemine sınıflanmıştır. Mevduat kaleminde, Bireysel Bankacılık işkolu da dahil, yıl sonuna göre %25 tutarında artış gerçekleşmiştir. Bilançodaki %45'lik büyüme, Aktif tarafta Para Piyasaları, Bankalar ve Satılmaya Hazır Finansal Varlıklar kalemlerindeki artıştan, pasif tarafta ise Alınan Krediler, Para Piyasası İşlemleri ve Mevduat kalemlerinden kaynaklanmıştır.

2013 1. çeyreğinde Bankamız Net Dönem Kârı 12.4 Milyon TL olarak gerçekleşmiştir. Net faiz gelirlerinde, piyasada faiz oranlarının düşmesi sonucu gerçekleşen azalmanın yanında, önceki dönemden farklı olarak, 2013 1. Çeyreğinde Bireysel Bankacılık işkolundan kaynaklanan gelirler ve giderler, Durdurulan Faaliyetler kalemlerinde ayrı şekilde sınıflanmıştır.

2013 1. çeyrek sonu itibarıyla Aktif büyüklüğündeki önemli artış, Aktif Getirisi oranının %1 seviyesinden %0.1 seviyelerine düşmesine neden olmuştur. Sermaye Yeterlilik Rasyosu ise %18.53 ile güçlü görünümünü korumuştur.

Bankamızın 2012 yıl sonu ve 2013 1. çeyrek itibarıyla aktif ve pasif dağılımları aşağıdaki tablolarda gösterilmiştir

Aktif Yapısı

Aralık 2012

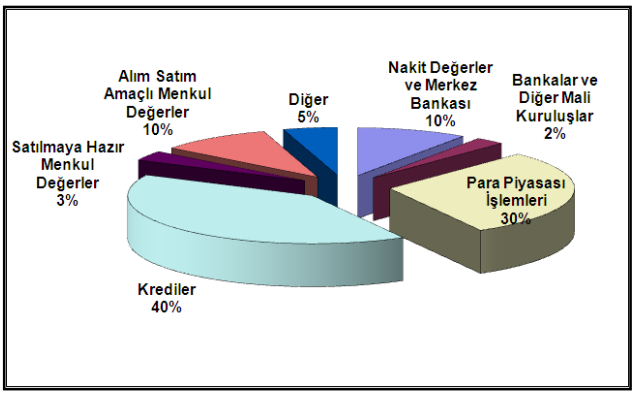

Mart 2013

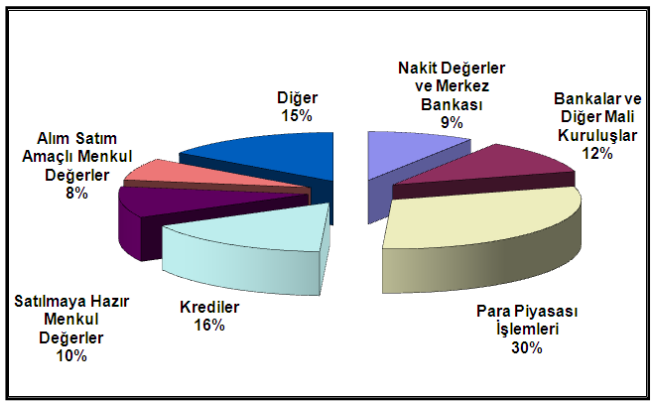

2012 yıl sonundan 2013 1. Çeyreğe gelinirken Citibank A.Ş. bilançosu %45 oranında büyümüştür. Bu dönemde Kredilerin aktif içindeki oranı %16 olarak gerçekleşmiş, bunun en önemli sebebi, Bireysel Krediler ve Kredi Kartlarının, Satış Amaçlı Elde Tutulan Varlıklar kalemine sınıflanması olmuştur. Bu sınıflamanın etkisi dikkate alınmadığında Kredilerin aktifler içindeki oranının 1. çeyrekte %27 seviyesinde olduğu görülmektedir.

Pasif Yapısı

Aralık 2012

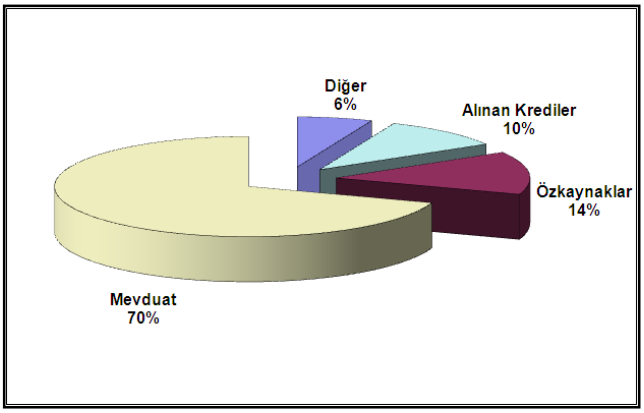

Mart 2013

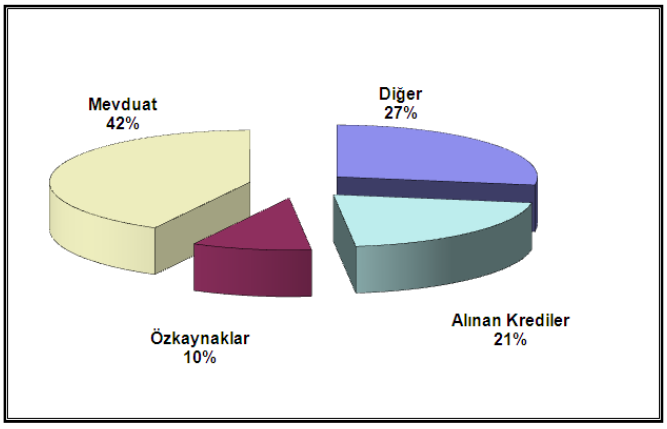

2012 yıl sonuna göre 2013 1. Çeyrekte Mevduat kaleminin pasif içindeki oranında azalma olduğu görülmektedir. Söz konusu azalma, Bireysel Bankacılık işkolundan kaynaklanan mevduatların ayrı olarak sınıflanmasından kaynaklanmış olup, bu sınıflama dikkate alınmadığında Mevduat kaleminin pasif içindeki oranının 1. Çeyrek sonunda %60'lar civarında olduğu görülmektedir.

Bankamız Hakkında

Citibank AŞ, faaliyetlerini 200 yıla yaklaşan deneyimi ile altı kıtada 160'den fazla ülkede bankacılık hizmeti sunan Citigroup'a (Citi) bağlı olarak sürdürmektedir.

Citigroup'un tarihçesi, 1812 yılında ABD'de kurulan Citibank'a kadar uzanmaktadır. Citigroup müşterilerine, şirketlere, devletlere ve kurumlara, başta bireysel bankacılık, kredi kartı, kurumsal bankacılık ve yatırım bankacılığı, menkul değerler aracılığı ve servet yönetimi olmak üzere geniş çapta finansal ürün ve hizmet sunan küresel bir holdingdir. Citigroup stratejisinin başlıca unsurları müşteri odaklı çalışma, küresel çapta güçlü yapı ve sürekli inovasyondur.

Citibank AŞ, Türkiye'deki faaliyetlerine 1975 yılında başlamış; otoyol finansmanı, elektrik santrali ve baraj gibi pek çok kalkınma projesinde yer almıştır. Citibank AŞ, 1981 yılında bir Citibank N.A. şubesi olarak kurumsal bankacılık hizmetleri sunmaya başlamış ve bunu takiben 1996 yılında bireysel bankacılık, 1998 yılında ise ticari bankacılık hizmetleri sağlamaya başlamıştır. 2004 yılından itibaren Citibank, Türkiye'deki aktivitelerine Anonim Şirket statüsü ile devam etmektedir.

Türkiye'de yaklaşık 36 yıldır faaliyet gösteren Citibank AŞ; kurumların finansal ihtiyaçlarına krediler, hazine ürünleri, kurumsal finansman, nakit yönetimi, dış ticaret finansmanı ve menkul kıymet saklama hizmetlerinden oluşan geniş ürün yelpazesiyle cevap vermektedir. Citigroup'un Türkiye'deki bireysel bankacılık ürün ve hizmetleri, TL ve döviz cinsinden mevduat ürünleri, yerli ve yabancı yatırım fonları, bireysel kredi ve kredi kartlarını kapsamaktadır. Citibank AŞ, kurumsal, ticari ve bireysel bankacılık müşterilerine şubeleri, ATM'leri, Citibank Online ve CitiDirect internet bankacılığı ile CitiPhone ve CitiService telefon bankacılığı kanalıyla hizmet sunmaktadır.

Citibank AŞ, Küresel İşlem Hizmetleri kapsamında, Türkiye'deki ticari ve kurumsal bankacılık müşterilerine geniş çapta nakit yönetimi, ticaret hizmetleri ve finansman sağlayarak, baştan sona hizmet anlayışıyla hazine ve ticaret çözümleri ile bünyesindeki profesyonellerin uzmanlığını sunmaktadır. Tedarik zinciri finansmanında piyasa liderlerinden biri konumundaki Citibank AŞ, müşterilerinin işletme verimliliğini artırmak için Türkiye'deki yerel müşterilerine küresel deneyimlerini alıcı ve satıcı çözümlerini destekleyen son teknoloji kanalıyla aktararak çalışmaya devam etmektedir.

Citigroup, Türkiye'deki 32. faaliyet yılı olan 2007'de, Türkiye ve ülke ekonomisine olan bağlılığını, ilgisini ve güvenini ortaya koyarak Akbank'ın %20 hissesini satın almış ve bankanın ortağı olmuştur. Aynı yıl, Citigroup Opus Menkul Değerler A.Ş.'yi de devralarak Citi Menkul Değerler A.Ş. olarak hisse senedi ve araştırma hizmetleri de sunmaya başlamıştır.

Ortaklık Yapısı

Citibank A.Ş.'nin 31/3/2013 tarihi itibariyle %99.99 hissesi Citibank Overseas Investment Corporation iştiraki olup ödenmiş sermayesi 33,753, 000 TL'dir.

Yönetim kurulu başkan ve üyeleri ile genel müdür ve yardımcılarının Citibank AŞ'de ortaklık payı bulunmamaktadır**.**

Ortaklık yapısı aşağıdaki gibidir:

Pay Sahibinin Adı Soyadı, Ünvanı Ve İkamet Adresi	**Sermaye Miktarı (1000 Tl)**	**Hisse Adedi (Beher Nominal 0.1 Kr)**	**Hisse Oranı**
Citibank Overseas Investment Corporation (COIC)* One Penn's Way New Castle 19720,USA	33,753	33,752,821,600	%99.99
Foremost Investment Corporation** One Penn's Way New Castle 19720,USA	-	100	% 0.0000030
Centaur Investment Corporation** One Penn's Way New Castle 19720,USA	-	100	% 0.0000030
Nostro Investment Corporation** One Penn's Way New Castle 19720,USA	-	100	% 0.0000030
Yonder Investment Corporation** One Penn's Way New Castle 19720,USA	-	100	% 0.0000030

*02.Mayıs.2013 tarihi itibariyle Citibank A.Ş. hisselerinin %99.99'una sahip olan Citibank Overseas Investment corporation, söz konusu hisselerin tamamını Citigroup Netherlands B.V.'ye devretmiştir.
**COIC iştiraki

Yönetim Kurulu Başkanı Alberto Verme'nin Değerlendirmeleri

Öncü göstergeler ikinci çeyrekten itibaren ekonomik aktivitede hızlanmayı işaret ediyor. Özellikle dayanıklı tüketim malları üretiminde Şubat ayında %3.2'den Mart ayında %6.2'ye yaklaşan hızlı yükseliş, tüketici talebinin olumlu yönde ilerlediğini gösteriyor. Buna paralel olarak, cari açığın ilk çeyrekte 15.9 milyar dolara gerilemesi de dış denge tarafında süregelen düzelmenin bir göstergesi niteliğinde.

Bu özellikler gözönünde bulundurulduğunda, Citibank A.Ş. olarak, müşterilerimizi dünyaya, dünyayı müşterilerimize taşımak üzere global erişim ve deneyimimizin getirmiş olduğu avantajları müşterilerimize en iyi şekilde sunmayı hedefliyoruz.

İlk çeyrekte, birikim eğitimi ve mikrogirişimcilik konularındaki sosyal sorumluluk projeleri ile topluma katkı sağlamayı sürdürdük. Citi Vakfı'nın desteği ile 6. Mikro Girişimci Ödüllerimizi gerçekleştirerek üstün başarı gösteren 30 mikro girişimci kadını ödüllendirdik. 2013 yılı boyunca kurumsal sosyal sorumluluk alanına odaklanmaya ve topluma katkı sağlamaya olan taahhüdümüzü sürdüreceğiz.

2013 yılı 1. çeyreğinde, Citibank A.Ş.'nin toplam varlıkları %45 artarak 10,744 Milyon TL'ye ulaştı; Net Kar rakamı 12.4 Milyon TL olarak gerçekleşti. Güçlü Sermaye Yeterlilik oranımız ise 2013 1. çeyrek sonu itibariyle %18.53 oldu.

Citibank olarak, dünyanın 160 ülkesi ve 1,000'in üzerinde şehrinde edindiğimiz 200 yıllık deneyim ile Türkiye'de bulunan müşterilerimize ürün ve hizmetlerimizi sunarak müşterilerimizi dünyaya taşımak ana hedefimizdir.

Saygılarımla,
Alberto J. Verme
Yönetim Kurulu Başkanı

Genel Müdür Serra Akçaoğlu'nun Değerlendirmeleri

Değerli Müşterilerimiz, Çalışanlarımız ve Sosyal Paydaşlarımız,

Geçtiğimiz yıl gerçekleşen %2.2 büyüme oranının yıl sonunda %4 seviyelerine çıkması beklenirken, ilk çeyrek gelişmeleri bunu destekler şekilde gerçekleşti. Bu dönemde Merkez Bankası'nın faiz indirimleri ve kredilerdeki artış büyüme tahminini destekledi. Cari açık, yılın ilk çeyreğinde 15.9 milyar dolar ile geçen yılın aynı dönemindeki 16.3 milyar dolar seviyesinden daha düşük gerçekleşerek, ülke ekonomisinde süregelen dengelenme ve olumlu havayı işaret etti.

Tüm bu olumlu veriler ışığında Citibank A.Ş. olarak müşterilerimize Citigroup'un 100'den fazla ülkede 200 yıllık global deneyiminin avantajlarını sunarak katma değer sağlamayı hedefliyoruz. Global ürün ve hizmet yelpazemiz ile müşterilerimiz için hem bir çözüm ortağı hem de uzun vadede iş ortağı olarak hareket ediyoruz.

İlk çeyrekte bankacılık alanındaki çalışmalarımızın yanı sıra, içinde yaşadığımız ve çalıştığımız topluma katkı sağlamaya olan inancımız ile sosyal sorumluluk projelerimize ağırlık vermeyi sürdürdük. Citibank Mikro Girişimci Ödülleri'nin altıncısını gerçekleştirerek, Türkiye'de mikro girişimcilik konusunda farkındalık sağlanmasına ve mikro girişimcileri ödülle destekleyerek mikro girişimcilerin diğer kadınlar için rol model olmasına katkıda bulunduk.

2013 yılı 1. çeyreğinde, Citibank A.Ş.'nin toplam varlıkları %45 artarak 10,744 Milyon TL'ye ulaştı; Net Kar rakamı 12.4 Milyon TL olarak gerçekleşti. Güçlü Sermaye Yeterlilik oranımız ise 2013 1. çeyrek sonu itibariyle %18.53 oldu.

2013 yılı süresince Banka'mıza katma değer ve verim sağlamak üzere hızlı, ama her zaman olduğu gibi etik ve kurallara uygun bir şekilde ilerleyeceğiz. Tüm bunları gerçekleştirirken, müşterilerimize katma değer yaratan ürün ve hizmetler sunmaya devam edeceğiz.

Citibank A.Ş.'nin Türkiye'ye olan taahhüdü, müşterilerimize üstün hizmet kalitesi sağlamayı hedefleyen uzman çalışanlarıyla birlikte devam edecek olup en temel hedefimiz; müşterilerimize, çalışanlarımıza ve ülkemize değer katmaktır.

Saygılarımla,
N. Serra Akçaoğlu
Genel Müdür

Personel ve Şubelerimiz Hakkında

2008 – 2013 1.Çeyrek sonu arasında şube ve personel sayımızda meydana gelen değişiklikler aşağıda gösterilmektedir.

	2008	2009	2010	2011	2012	2013 1. Çeyrek	Önceki Yıl Sonuna Göre Değişim
Personel Sayısı	2,315	1,851	2,116	2,233	2,123	2011	-% 5
Şube Sayısı	56	37	37	37	37	37	-

Şubelerimizin dağılımı aşağıdaki gibidir.

BULUNDUĞU ŞEHİR	ŞUBE SAYISI
İstanbul	18
İzmir	5
Ankara	3
Kocaeli	2
Denizli	1
Adana	1
Bursa	1
Balıkesir	1
Gaziantep	1
Konya	1
Kayseri	1
Antalya	1
Samsun	1
Toplam	**37**

Üst Düzey Yönetim

Görevi	Adı Soyadı*	Sorumluluk Alanı	Göreve Atanma Tarihi**	Öğrenim Durumu	İş Tecrübesi
Yönetim Kurulu Başkanı	Alberto Jose Del Carmen Verme Ferreyra	Yönetim Kurulu Üyesi	23/09/2010	Yüksek Lisans	30 Yıl
Yönetim Kurulu Başkan Vekili	Bo Jörgen Hammerich	- Yönetim Kurulu Üyesi - Krediler Kom. Asil Üyesi	11/11/2008 23/09/2010	Yüksek Lisans	42 Yıl
Genel Müdür	Neslihan Serra Akçaoğlu	- Yönetim Kurulu Üyesi - Genel Müdür - Krediler Kom. Asil Üyesi	13/01/ 2005 20/06/ 2008 27/09/2007	Lisans	27 Yıl
	Christopher Antony Teano	- Yönetim Kurulu Üyesi - Kurumsal Yön.Kom.Bşk - Ücretlendirme Kom.Üyesi	08/04/2010 23/09/2010 30/12/2011	Lisans	29 Yıl
	Rajesh Mehta	- Yönetim Kurulu Üyesi - Krediler Kom. Asil Üyesi	14/12/2012 09/10/2012	Yüksek Lisans	29 Yıl
	Patrick Scally	- Yönetim Kurulu Üyesi - Denetim Kom. Üyesi - Ücretlendirme Kom.Üyesi - Krediler Kom. Yedek Üyesi	30/01/2009 30/04/2009 30/12/2011 23/09/2010	Yüksek Lisans	22 Yıl
	Erkan Sever	- Yönetim Kurulu Üyesi - Denetim Komitesi Üyesi - Kurumsal Yön.Kom.Bşk - Krediler Kom. Yedek Üyesi	08/11/2010 03/12/2010 24/09/2012 03/12/2010	Yüksek Lisans	21 Yıl
	Mustafa Ege Çağlar	Yönetim Kurulu Üyesi	09/01/2007	Lisans	25 Yıl
	Marc Raoul Marie Luet	Yönetim Kurulu Üyesi	24/03/2011	Yüksek Lisans	22 Yıl
	Terence John O'Leary	Yönetim Kurulu Üyesi	03/08/2011	Lisans	25 Yıl
Genel Müdür Yardımcıları	Özlem Gündoğdu Soyer	İnsan Kaynaklarından Sorumlu GMY	12/10/2012	Lisans	16 Yıl
	Ayşenur Hıçkıran	Bireysel Bankacılık tan Sorumlu GMY	17/10/2012	Lisans	18 Yıl
	Antonio Roberto Francesco Martino	Finans ve Raporlamadan Sorumlu GMY	16/08/2012	Lisans	25 Yıl
	Fehmi Barış Tezcan	Global İşlem Bankacılığından Sorumlu GMY	14/12/2010	Yüksek Lisans	18 Yıl
	(1)	Kurumsal Bankacılıktan Sorumlu GMY			
	Celalettin Çelikcan	Hazineden Sorumlu GMY	24/09/2012	Lisans	17 Yıl
	Erdinç Gündöner	Operasyon ve Teknolojiden Sorumlu GMY	26/08/2011	Lisans	21 Yıl
	(2)	Kredilerden Sorumlu GMY			
	Efsane Işık Tinel	Ticari Bankacılıktan Sorumlu GMY	03/11/ 2008	Lisans	26 Yıl
	Süreyya Uğurses	Hukuktan Sorumlu GMY	07/07/2011	Yüksek Lisans	16 Yıl

(*)Yukarıdaki tablo 31 Mart 2013 tarihi itibarıyla geçerli olan verilere istinaden hazırlanmıştır.

(**) Göreve atanma tarihlerinin belirlenmesinde atamaya ilişkin yönetim kurulu karar tarihi esas alınmıştır. Birden fazla üyeliği bulunanların bu üyeliğe atama tarihleri ayrı olarak karşısında gösterilmiştir.

(1) Kurumsal bankacılıktan sorumlu GMY 22/07/2012 tarihinde görevinden ayrılmış olup (YKK-19/07/2012, 12/53), yerine atamaya daha sonra karar verilecektir.

(2) Kredilerden sorumlu GMY 31/01/2012 tarihinde görevinden ayrılmış olup (YKK-31/01/2012,12/06) yerine Eric Odhiambo'nun atanması ile ilgili yasal süreç devam etmektedir.

Banka'nın dahil olduğu risk grubuna ilişkin açıklamalar

Banka'nın dahil olduğu risk grubuna ilişkin işlemlerin hacmi, dönem sonunda sonuçlanmamış kredi ve mevduat işlemleri ile döneme ilişkin gelir ve giderler

Cari dönem:

Banka'nın Dahil Olduğu Risk Grubu[1]	İştirak ve Bağlı Ortaklıklar		Banka'nın Doğrudan ve Dolaylı Ortakları		Risk Grubuna Dahil Olan Diğer Gerçek ve Tüzel Kişiler	
Krediler ve Dğ Alacaklar	***Nakdi***	***G.Nakdi***	***Nakdi***	***G.Nakdi***	***Nakdi***	***G.Nakdi***
Dönem Başı Bakiyesi	-	-	22,759	49,667	39	-
Dönem Sonu Bakiyesi	-	-	8,916	48,927	-	-
Alınan Faiz ve Komisyon Gelirleri	-	-	137	166	-	-

[1] Bankaların Kuruluş ve Faaliyetleri Hakkında Yönetmeliğin 20 nci maddesinin (2) numaralı fıkrasında tanımlanmıştır.

Önceki dönem:

Banka'nın Dahil Olduğu Risk Grubu [1]	İştirak ve Bağlı Ortaklıklar		Banka'nın Doğrudan ve Dolaylı Ortakları		Risk Grubuna Dahil Olan Diğer Gerçek ve Tüzel Kişiler	
Krediler ve Dğ Alacaklar	***Nakdi***	***G.Nakdi***	***Nakdi***	***G.Nakdi***	***Nakdi***	***G.Nakdi***
Dönem Başı Bakiyesi	-	-	18,701	45,960	5	-
Dönem Sonu Bakiyesi	-	-	22,759	49,667	39	-
Alınan Faiz ve Komisyon Gelirleri	-	-	324	841	43	-

[1] Bankaların Kuruluş ve Faaliyetleri Hakkında Yönetmeliğin 20 nci maddesinin (2) numaralı fıkrasında tanımlanmıştır.

Banka'nın dahil olduğu risk grubuna ait mevduata ilişkin bilgiler

Banka'nın Dahil Olduğu Risk Grubu [1]	İştirak ve Bağlı Ortaklıklar		Banka'nın Doğrudan ve Dolaylı Ortakları		Risk Grubuna Dahil Olan Diğer Gerçek ve Tüzel Kişiler	
Mevduat	***Cari Dönem***	***Önceki Dönem***	***Cari Dönem***	***Önceki Dönem***	***Cari Dönem***	***Önceki Dönem***
Dönem Başı Bakiyesi	-	-	270,912	409,173	784	963
Dönem Sonu Bakiyesi	-	-	589,598	270,912	1,139	784
Mevduat Faiz Gideri	-	-	1,835	239	53	63

[1] Bankaların Kuruluş ve Faaliyetleri Hakkında Yönetmeliğin 20 nci maddesinin (2) numaralı fıkrasında tanımlanmıştır.

Banka'nın, dahil olduğu risk grubu ile yaptığı vadeli işlemler ile opsiyon sözleşmeleri ile benzeri diğer sözleşmelere ilişkin bilgiler

Banka'nın Dahil Olduğu Risk Grubu [1]	İştirak ve Bağlı Ortaklıklar		Banka'nın Doğrudan ve Dolaylı Ortakları		Risk Grubuna Dahil Olan Diğer Gerçek ve Tüzel Kişiler	
	Cari Dönem	***Önceki Dönem***	***Cari Dönem***	***Önceki Dönem***	***Cari Dönem***	***Önceki Dönem***
Gerçeğe Uygun Değer Farkı Kar veye Zarara Yansıtılan İşlemler						
Dönem Başı	-	-	5,697,532	7,907,127	-	-
Dönem Sonu	-	-	4,827,394	5,697,532	-	-
Toplam Kar / (Zarar)	-	-	(5,522)	(7,171)	-	-
Riskten Korunma Amaçlı İşlemler	-	-	-	-	-	-
Dönem Başı	-	-	-	-	-	-
Dönem Sonu	-	-	-	-	-	-
Toplam Kar / (Zarar)	-	-	-	-	-	-

[1] Bankaların Kuruluş ve Faaliyetleri Hakkında Yönetmeliğin 20 nci maddesinin (2) numaralı fıkrasında tanımlanmıştır.

Üst yönetime sağlanan faydalara ilişkin bilgiler

31 Mart 2013 tarihinde sona eren üç aylık ara hesap döneminde Banka üst yönetimine ödenen ücret ve benzeri menfaatlerin toplamı 3,733 TL'dir (31 Mart 2012: 4,789 TL).

Banka'nın dahil olduğu risk grubuna ilişkin bilgiler

Taraflar arasında bir işlem olup olmadığına bakılmaksızın bankanın dahil olduğu risk grubunda yer alan ve bankanın kontrolündeki kuruluşlarla ilişkileri

Banka, ana ortağının diğer yabancı şubeleri ile çeşitli bankacılık işlemleri yapmaktadır, Bu işlemler ticari amaçlı olup, piyasa fiyatlarıyla gerçekleştirilmektedir.

İlişkinin yapısının yanında, yapılan işlemin türünü, tutarını ve toplam işlem hacmine olan oranını, başlıca kalemlerin tutarını ve tüm kalemlere olan oranını, fiyatlandırma politikasını ve diğer unsurları

Cari Dönem	Bakiye	Finansal Tablolarda Yer Alan Büyüklüklere Göre %
Bankalar ve Diğer Mali Kuruluşlar	8,807	0.72%
Nakdi kredi	109	0.01%
Gayrinakdi kredi	48,927	4.03%
Mevduat	590,737	13.05%
Alınan Krediler	725,800	32.63%
Diğer Yabancı Kaynaklar	51,433	38.49%
Vadeli işlem ve opsiyon sözleşmeleri	4,827,394	57.21%

Önceki Dönem	Bakiye	Finansal Tablolarda Yer Alan Büyüklüklere Göre %
Bankalar ve Diğer Mali Kuruluşlar	22,563	11.84%
Nakdi kredi	235	0.01%
Gayrinakdi kredi	49,667	4.12%
Mevduat	271,696	5.25%
Alınan Krediler	626,945	82.94%
Diğer Yabancı Kaynaklar	41,146	31.68%
Vadeli işlem ve opsiyon sözleşmeleri	5,697,532	65.72%

Yapılan işlemlerin finansal tablolara etkisini görebilmek için ayrı açıklama yapılmasının zorunlu olduğu durumlar dışında, benzer yapıdaki kalemler toplamı tek bir kalem olarak

5.5.2.2 maddesinde açıklanmıştır.

Özsermaye yöntemine göre muhasebeleştirilen işlemler

Yoktur.

Gayrimenkul ve diğer varlıkların alım-satımı, hizmet alımı-satımı, acenta sözleşmeleri, finansal kiralama sözleşmeleri, araştırma ve geliştirme sonucu elde edilen bilgilerin aktarımı, lisans anlaşmaları, finansman (krediler ve nakit veya ayni sermaye destekleri dahil), garantiler ve teminatlar ile yönetim sözleşmeleri gibi durumlarda işlemler

Yoktur.

31 Mart 2013 Hesap Dönemine Ait Finansal Tablolar ve Bağımsız Denetim Raporu

31 Mart 2013 hesap dönemine ait finansal tablolar ve bağımsız denetim raporuna aşağıdaki linkten ulaşabilirsiniz.

http://www.citibank.com.tr/JPS/portal/html/denetim_rep.htm

Mali Durum, Kârlılık ve Borç Ödeme Gücüne İlişkin Bilgiler

Citibank AŞ bilançosunun pasifindeki en önemli kalem, 2013 yılı 1. çeyrek sonu itibarıyla, önceki dönemlerde olduğu gibi, Mevduat kalemidir. Aynı dönemde Mevduatın Krediye Dönüşüm Oranı %45 seviyesindedir. Temel bankacılık faaliyetlerine odaklanan Citibank AŞ'nin dengeli bir plasman-fonlama yapısı bulunmaktadır.

Citibank AŞ güçlü bir mali bünyeye sahiptir. 1. çeyrek sonu itibarıyla Sermaye Yeterlilik Rasyosu %18.53 olarak gerçekleşmiştir. Citibank AŞ, etkin likidite yönetimi sayesinde yükümlülüklerini eksiksiz yerine getirecek mali güce sahiptir.

Derecelendirme Notları ve Açıklamalar

Bankamızın dış derecelendirme kuruluşundan alınmış bir notu bulunmamaktadır. Ancak ana şirketimiz olan Citigroup'un çeşitli derecelendirme kuruluşlarından alınmış kredi ve finansal güç dereceleri aşağıdaki tabloda gösterilmektedir.

Citigroup	**Moody's**	**S&P**	**Fitch**
Öncelikli Kredi (Senior Debt)	Baa2	A-	A
Özel Sektör Tahvili (Commercial Paper)	P-2	A-2	F1
Citibank NA			
Uzun Dönem (Long Term Obligations)	A3	A	A
Kısa Vadeli Yükümlülükler (Short Term Obligations)	P-2	A-1	F1

Citibank A.Ş. 2013 1. Çeyrek Faaliyet Raporu, Bankalarca Yıllık Faaliyet Raporunun Hazırlanmasına ve Yayımlanmasına İlişkin Usul ve Esaslar Hakkında Yönetmelik ile Bankaların Muhasebe Uygulamalarına ve Belgelerin Saklanmasına İlişkin Usul ve Esaslar Hakkında Yönetmelik uyarınca hazırlanmıştır. İlgili mevzuat kapsamında yer alan hususlardan rapor döneminde önemli bir değişiklik gerçekleşmeyenler Citibank A.Ş. 2013 1. Çeyrek Faaliyet Raporu içerisinde yer almamıştır.