ANADOLUBANK

EN İYİ OLMAK, EN BÜYÜK OLMAK MIDIR?

2009 FAALİYET RAPORU



İÇİNDEKİLER

I. SUNUŞ
14 Kısaca Anadolubank
15 HABAŞ Grubu
16 Olağan Genel Kurul Toplantısı Gündemi
17 Sermaye ve Ortaklık Yapısı
18 Yönetim Kurulu Başkanı'nın Mesajı
20 Genel Müdür'ün Mesajı
22 Üst Yönetim
25 Yıllık Faaliyet Raporu Uygunluk Görüşü
26 Özet Finansal Bilgiler
30 Temel Finansal Göstergeler
31 Kredi Derecelendirme Notları
32 2009 Yılı Faaliyetleri
- Ticari Bankacılık
- Perakende Bankacılık
- Krediler
- Hazine
- Uluslararası Bankacılık
- Kredi Kartları ve Elektronik Bankacılık
- Yatırım Bankacılığı
- Bilgi Teknolojileri
- Operasyon
- Mali İşler
- İnsan Kaynakları

52 Bağlı Ortaklıklar
- Anadolubank Nederland N.V.
- Anadolu Faktoring Hizmetleri A.Ş.
- Anadolu International Banking Unit Ltd.
- Anadolu Yatırım Menkul Kıymetler A.Ş.

II. YÖNETİM VE KURUMSAL YÖNETİM UYGULAMALARI
55 Kurumsal Yönetim İlkeleri
55 Yönetim Kurulu ve Denetçiler
56 Üst Yönetim
57 Denetim Komitesi
58 Kurumsal Yönetim Komitesi
58 Aktif-Pasif Komitesi
58 Genel Kurul'a Sunulan Özet Yönetim Kurulu Raporu
60 Banka'nın Dahil Olduğu Risk Grubu ile Yaptığı İşlemler
63 Destek Hizmeti Alınan Kuruluşlar

III. RİSK YÖNETİMİNE İLİŞKİN DEĞERLENDİRMELER VE FİNANSAL BİLGİLER
65 Risk Yönetim Sisteminin İşleyişi
65 Risk Yönetimi Politikaları
68 Finansal Bilgiler
79 Denetim Raporları
- Denetçiler Tarafından Hazırlanan Rapor
- Denetim Komitesi'nin İç Kontrol, İç Denetim ve Risk Yönetimi Sistemlerinin İşleyişine Yönelik Raporu

IV. KONSOLİDE OLMAYAN BAĞIMSIZ DENETİM RAPORU
V. KONSOLİDE BAĞIMSIZ DENETİM RAPORU

Güçlü sermaye ve yüksek kârlılık, Anadolubank'ın büyümesinin ne denli sağlam temeller üzerinde olduğunun en açık göstergesidir.

Anadolubank, müşterilerini birer çözüm ortağı olarak görmekte ve sonuçta **müşteriler kazanmakta, Anadolubank kazanmakta, Türkiye kazanmaktadır.**

Güçlü sermaye yapısı

Anadolubank, istikrarlı büyümesini sürdürürken sermaye yapısını da yıldan yıla daha güçlü hale getirmeyi başarmıştır. Anadolubank'ın sermaye yeterlilik rasyosu 2007'de %14,3'ten 2008 sonunda %18,5'e, 2009 sonunda ise %20 seviyesine ulaşmıştır.



Yüksek aktif kârlılık

Sektör ortalamasının oldukça altında müşteri yoğunluk oranına sahip olan Anadolubank, bankacılığın çeşitli alanlarında operasyonel ve finansal açıdan kaliteli ve yüksek verimli aktif yaratabilmeyi başarmıştır.



Düşük sorunlu krediler oranı

Anadolubank, sağduyulu ve temkinli kredi politikaları ve ödünsüz risk yönetimi uygulamaları sayesinde sektörün en düşük sorunlu krediler oranına sahiptir. 2008 sonunda %1,9 olan bu oranı, küresel krizin tüm olumsuz etkilerine rağmen 2009 yılı sonunda sektör ortalaması %5,5 iken %2,73 olarak gerçekleştirmeyi başarmıştır.



Ürün geliştirmede yenilikçi

Anadolubank'ın başlıca rekabet üstünlüğü; müşterilerine dünyada ve ülkemizde hızla değişen finansal piyasalardaki konjonktüre uygun, yenilikçi ürün ve hizmetler sunabilen, esnek bir yapıya sahip olmasıdır.



En iyilerle çalışan banka

Anadolubank kredi başvurularını, risk politikası doğrultusunda değerlendirerek, kredibilitesi yeterli müşterilerin taleplerini en kısa sürede karşılamaktadır. Kredi limitleri ve koşulları titizlikle saptanmakta, geri dönüşler yakından izlenmektedir.



En iyilerin çalıştığı banka

Anadolubank, sahip olduğu yüksek nitelikli insan kaynağıyla müşterilerinin değişen ihtiyaçlarına yaratıcı çözümler üretmektedir. 2009 yılında toplam 1.851 çalışana 67.872 saat eğitim verilmiştir. Çalışan başına ortalama eğitim süresi 38,02 saat olarak gerçekleşmiştir.



KISACA ANADOLUBANK

SEKTÖRÜN GENÇ, DİNAMİK VE SAYGIN OYUNCULARINDAN BİRİ...

1997 yılında Özelleştirme İdaresi'nden satın alınan Anadolubank, o günden bugüne izlediği etkin ve kararlı büyüme politikalarıyla Türk bankacılığının genç, dinamik ve saygın isimleri arasında yer almayı başarmıştır. Bu süreçte şube sayısını 3'ten 86'ya çıkaran Banka, gerekli teknolojik dönüşümlerle kısa sürede çağdaş bankacılık standartlarına uygun bir yapılanma oluşturmuştur. Anadolubank verimli, kârlı ve sürdürülebilir büyüme stratejisiyle bugün de sektörün yüksek gelişme potansiyeline sahip oyuncularından biridir.

Anadolubank, bugün 86 şubedeki toplam 1.851 çalışanıyla müşterilerine temel bankacılık hizmetlerinin yanı sıra ticari, perakende ve bireysel bankacılık alanlarında, ihtiyaç odaklı her türlü hizmeti sunmaktadır. Yenilikçi ve dinamik bir yaklaşımla sektördeki değişiklikleri yakından izleyen Anadolubank müşteri odaklı ve çağdaş bankacılığın en iyi örneklerinden birini sunmaktadır.

Anadolubank, reel ekonominin temeli olarak kabul edilen KOBİ'lere kısa ve orta vadeli işletme sermayesi ve ticari finansman kredileri sağlamaya büyük önem vermektedir. Geçtiğimiz yıllarda ticari bankacılık alanında Banka'nın organizasyonel ve operasyonel yapısında verimlilik artışı sağlayacak köklü yenilikler gerçekleştirilmiştir.

Anadolubank'ın faaliyetleri tüm temel bankacılık hizmetlerini kapsamaktadır. Bunun ötesinde Banka, müşterilerine değişen gereksinimleri için yenilikçi ve yaratıcı çözümler üreten, üstün nitelikli ve özgün hizmet anlayışıyla fark yaratmayı amaçlamaktadır. Bu amaçla Banka organizasyonunda inovasyon ve ürün geliştirme olguları farklı bir işkolu olarak yapılandırılmış ve tüm Banka personelinin buna uygun bir davranış kültürü benimsemesi sağlanmıştır.

Anadolubank, başarılı pazarlama stratejisi, gelişmiş teknolojik altyapısı ve uzman kadrosu sayesinde sayıları 850'ye ulaşan güçlü bir muhabir banka ağı oluşturmuştur. Yurtdışındaki muhabir bankalarla kurduğu bu yakın ve verimli ilişkiler sonucunda uluslararası pazarlarda yüksek iş potansiyeli taşıyan bölgelere ulaşmakta, dış ticaret müşterilerine hızlı ve etkin hizmet sunmaktadır. Bu sayede Banka'nın dış ticaret hacmi her geçen yıl artarak büyümektedir.

Anadolubank'ın kurumsal kimliğinin en önemli unsurları güvenilirlik, şeffaflık ve kaliteli hizmettir. Ulusal arenadaki saygın konumunu daha da sağlamlaştırmayı hedefleyen Banka, çağdaş risk yönetimi ilkelerinden ödün vermeden rekabetçi fiyatlarla, müşteri odaklı ve yenilikçi uygulamalarla yoluna devam etmektir.

Anadolubank, çağdaş vizyonu, sektörün en iyilerinden oluşan çalışanları, yetkin ve deneyimli yönetim kadrosu ve hissedarlarının sağladığı güçlü sermaye desteği sayesinde verimli, kârlı ve sürdürülebilir büyüme stratejisiyle yoluna devam etmektedir.

HABAŞ GRUBU

ÜRETİMİ, SATIŞI VE DAĞITIM KANALLARI İLE SEKTÖRÜNÜN LİDERİ

Temelleri, 1956 yılında Hamdi Başaran'ın (1913-1987) kurduğu Hamdi Başaran Topkapı Oksijen Fabrikası'yla atılan HABAŞ; sınai ve tıbbi gazlar, demir çelik, LPG, doğal gaz, ağır makine imalatı ve enerji sektörlerinde ülkemizin önde gelen gruplarından biridir. Kurucusunun dinamizmini ve atılımcı vizyonunu rehber edinen HABAŞ, yenilikçi bir tutumla kesintisiz ve etkin bir yatırım anlayışına sahiptir.

HABAŞ, uzun yıllardır İstanbul Sanayi Odası tarafından her yıl açıklanan ilk 500 büyük firma sıralamasında satış ve ihracat alanında en üst sıralarda yer almaktadır. Grubun önde gelen kuruluşlarından HABAŞ Sınai ve Tıbbi Gazlar İstihsal Endüstrisi A.Ş., 2006 yılında 500 büyük sanayi kuruluşu sıralamasında, üretimden satışlar bakımından dokuzuncu sırada, ihracat hacmi bakımından ise altıncı sırada yer almıştır.

HABAŞ, ülkemizin artan sınai ve tıbbi gazlar talebine paralel olarak üretim, depolama, nakliye olanaklarını, satış noktalarını ve ürün gamını sürekli geliştirmekte ve genişletmektedir. Ayrıca ülke çapına yayılmış tesisleri, geniş bayi ağı, teknik destek ve bakım ekipleri, müşteri odaklı dinamik yapısı ve kesintisiz hizmet anlayışıyla sınai ve tıbbi gazlar sektörünün lider firması konumuna yükselmiştir. Doğal gaz sektörünün liberalleşmesinin ardından gerekli lisansları alan HABAŞ, sıvılaştırılmış doğal gaz (LNG), LPG ve sıkıştırılmış doğal gaz (CNG) ürünleriyle öncü konumunu daha da güçlendirmiştir.

Doğal gazın yanı sıra elektrik üretimi alanında da büyük yatırımlar yapan HABAŞ, başlangıçta yalnızca Grup şirketlerinin ihtiyaçlarını karşılamak için kurduğu enerji tesislerinin kapasitelerini yeni yatırımlarla artırmış ve 300 MWH kapasitesiyle ülkemizin önde gelen elektrik üretim şirketleri arasında yerini almıştır.

1987 yılında demir çelik üretimine başlayan HABAŞ, bugün 2,7 milyon ton sıvı çelik üretme kapasitesiyle sektörün lideri konumundadır. Üretiminin çoğunu, beş kıtada çeşitli ülkelere ihraç eden HABAŞ'ın yıllık ihracatı 1 milyar ABD dolarına, dış ticaret hacmi ise 2 milyar ABD dolarına ulaşmıştır. Gruba ait olan ve büyük ölçüde ithalat ve ihracata yönelik olarak çalışan liman tesisleri, yüksek indirme-bindirme kapasitesiyle bu alanda ülkenin en büyük tesisleri arasındadır.

HABAŞ, endüstriyel tesisler imalatı alanında da faaliyet göstermektedir. Bu çerçevede, çeşitli sanayi kolları için proses tesisleri, hava ayrışım tesisleri, çelik üretim tesisleri, haddehaneler, elektrik üretim tesisleri, gaz dolum ve depolama tesisleri gibi işletmelerin anahtar teslimi kurulumunu gerçekleştirmekte; ayrıca mühendislik hizmetleri de vermektedir.

2009 yılsonu itibariyle HABAŞ'ın toplam cirosu yaklaşık 2 milyar ABD dolarına yaklaşmaktadır. Fitch Ratings tarafından yapılan derecelendirme sonucunda HABAŞ'ın Türk Lirası Notu A+, Uzun Vadeli Döviz ve Uzun Vadeli Türk Lirası Notu B+, genel görünümü ise "istikrarlı" olarak belirlenmiştir.

OLAĞAN GENEL KURUL TOPLANTISI GÜNDEMİ

ANADOLUBANK A.Ş.
29.03.2010 Pazartesi günü Cumhuriyet Mahallesi Silahşör Caddesi No: 69 Bomonti-Şişli/İstanbul adresindeki Banka Merkezinde yapılacak olan 2009 yılı Olağan Genel Kurul Toplantısı gündemi;

GÜNDEM

1. Açılış ve divan teşkili,
2. Toplantı tutanağının imzalanması hususunda divana yetki verilmesi,
3. 2009 yılı Yönetim Kurulu Faaliyet Raporu ile Denetçiler Raporu'nun okunması ve müzakeresi,
4. Bankamızın bağımsız denetimini yapan "Akis Bağımsız Denetim ve Serbest Muhasebeci Mali Müşavirlik A.Ş. (KPMG)" tarafından onaylanmış 2009 yılına ait Bilanço ve Kâr/Zarar Cetvellerinin okunması ve müzakeresi,
5. Kâr dağıtımı ile ilgili Yönetim Kurulu teklifinin görüşülerek kabulü veya reddi,
6. Banka Sermayesinin 409.500.000 TL'den 600.000.000 TL'ye çıkartılması hususunda, Ana Sözleşmenin 7. maddesinde değişiklik yapan tadil tasarısının müzakere edilerek karara bağlanması.
7. Yönetim Kurulu Üyeleri ve Denetçilerin ibra edilmeleri,
8. Yeni Yönetim Kurulu Üyeleri ve Denetçilerin seçimi,
9. Yönetim Kurulu Üyelerinin ve Denetçilerin ücret ve huzur haklarının tespiti,
10. 2010 yılında görevlendirilecek bağımsız denetim kuruluşunun belirlenmesi,
11. Bankalar Kanunu'nun koyduğu yasaklamalar saklı kalmak kaydıyla, Yönetim Kurulu Üyelerine Türk Ticaret Kanunu'nun 334. ve 335. maddelerinde yazılı işlemleri yapabilmeleri için yetki verilmesi.

ANADOLUBANK A.Ş.
Yönetim Kurulu



Mehmet Başaran
Başkan

Pulat Akçin
Başkan Vekili

Engin Türker
Üye

Erol Altıntuğ
Üye

Fikriye Filiz Haseski
Üye



Yusuf Gezgör
Üye

Cemal Düzyol
Üye

Cengiz Doğru
Üye

Gökhan Günay
Üye ve Genel Müdür

SERMAYE VE ORTAKLIK YAPISI

Bir özel sektör mevduat bankası olan Anadolubank Anonim Şirketi, 24 Kasım 1994 tarih ve 4046 sayılı Özelleştirme Uygulamalarının Düzenlenmesi Kanunu çerçevesinde Etibank Bankacılık A.O. varlıklarının bölünmesiyle kurulmuştur. Buna ilişkin kararname 11 Ekim 1996 tarihli Resmi Gazete'de yayımlanmıştır.

Anadolubank Anonim Şirketi'nin hisselerinin tamamı 7 Mayıs 1997'de Özelleştirme İdaresi tarafından Banka'nın yeni ortaklarına devredilmiştir. Banka, Hazine Müsteşarlığı'nın 25 Ağustos 1997 tarih ve 39692 sayılı izniyle 25 Eylül 1997'de faaliyete başlamıştır.

Hisselerinin %69,98'i HABAŞ Sınai ve Tıbbi Gazlar İstihsal Endüstrisi A.Ş.'ye (HABAŞ), %27,32'si M. Rüştü Başaran'a ait olan Anadolubank Anonim Şirketi, Başaran ailesinin kontrolündedir.

Anadolubank, Türkiye'nin belli başlı bölgelerine yayılmış 86 şube ve 1.851 çalışanıyla, küçük ve orta ölçekli işletmelere kısa vadeli işletme sermayesi ve ticari finansman sağlayan bir bankadır.

Genel Müdür dahil tüm Yönetim Kurulu Üyeleri, Banka'da pay sahibidir. Bankamız ortaklık yapısı aşağıdadır.

ORTAKLIK YAPISI

ADI SOYADI/UNVANI	Pay Tutarı	Pay Dağılımı (%)
HABAŞ Sınai ve Tıbbi Gazlar İstihsal Endüstrisi A.Ş.	286.529.182	69,97
Mehmet Rüştü Başaran	111.858.300	27,32
Aysel Başaran	4.747.868	1,16
Erol Altıntuğ	2.586.743	0,63
Elif Altıntuğ	2.545.016	0,62
Fikriye Filiz Haseski	383.891	0,09
Habaş Endüstri Tesisleri A.Ş.	819.000	0,20
Diğer	30.000	0,01
Toplam	**409.500.000**	**100,00**

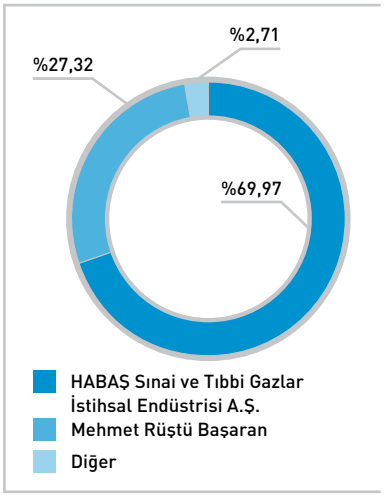

YÖNETİM KURULU BAŞKANI'NIN MESAJI

FİNANSAL VE OPERASYONEL SONUÇLARIMIZLA 2009 YILINDA ÜSTÜN BİR BAŞARI GÖSTERDİK

2008 yılının son çeyreğinde şiddetlenerek tüm dünyayı sarsan finansal krizin ardından 2009'un ilk yarısında küresel ekonomi bir durgunlaşma sürecine girdi. Birçok ülkenin eş zamanlı olarak uyguladığı teşvik paketleri, faiz indirimleri ve çeşitli likidite önlemlerini içeren genişleyici maliye ve para politikaları sayesinde yılın ikinci yarısında finansal piyasalarda yavaş da olsa iyileşme görülmeye başlandı.

Ekonomilerdeki toparlanma eğilimi, küresel durgunluktan çıkışın öngörülenden daha hızlı olacağı izlenimi veriyor. Buna karşın, yeniden istikrarlı ve kalıcı büyüme sürecine geçişin yavaş ve aşamalı biçimde gerçekleşeceği öngörülüyor. Son tahminler küresel ekonominin 2009'da %1,1 küçüleceğine, 2010'da ise %3 büyüyeceğine işaret ediyor.

BRIC ülkelerinin (Brezilya, Rusya, Hindistan ve Çin) de içinde bulunduğu gelişmekte olan ekonomilerin ise 2009'da toplam olarak %1,7, 2010'da ise %5 dolayında büyüyeceği öngörülüyor. Bunlardan Çin ve Hindistan'ın yılsonu büyüme oranları %7'yi aşkın bir düzeyde seyrediyor. Kamu borcunun düşüklüğü, bankacılık sektörünün güçlü olması ve iç tasarrufların yüksekliği, bu ülkelerin hızlı büyüme performanslarının güvencesini oluşturuyor.

Bankacılık sektöründe yapısal sorunlarla yüz yüze olan ABD ve Japon ekonomilerinin durgunluktan çıkış sürecinin ise çok daha yavaş seyredeceği bekleniyor.

Benzer bir biçimde, krize karşı ortak bir maliye politikası uygulayamayan ve ABD dolarına karşı parası aşırı değerlenen Avrupa ekonomisi de çıkış bulmakta zorlanıyor. Fitch Ratings'in Yunanistan, Macaristan ve İrlanda'nın ülke notunu düşürmesi, İspanya'yı yakın izlemeye alması, Avrupa'nın krizden çıkış sürecinin beklenenden daha da uzun bir zaman alacağına işaret ediyor.

Önümüzdeki dönemde dünya ekonomilerini bekleyen en önemli sorun, küresel krizden çıkış için uygulanan genişleyici politikaların ardından kamu borçlarındaki ve enflasyonist baskıdaki artış olacak gibi görünüyor. Bu açıdan genişleyici politikaların doğru zamanlamayla geri çekilmesi dünya ekonomisinin yakın geleceği açısından kritik önem taşıyor.

Yılın ilk yarısında küresel daralmaya bağlı olarak %10,6 oranında küçülen Türkiye ekonomisi, her şeye rağmen kriz karşısında öngörülenden daha iyi bir performans sergiledi. Bu performansta iç talepteki zayıflığın etkisiyle dış ticaret açığının azalması ve cari açığın düşük seyri, gıda ve enerji fiyatlarındaki düşüşün etkisiyle enflasyondaki ve faiz indirimlerindeki gerileme önemli bir etken oluşturdu.

Yılsonu itibariyle GSYH'deki daralmanın %5 dolayına gerileyeceği, yüksek bütçe açığı ve işsizlik oranının ise ekonomimizin önündeki en büyük sorunları oluşturacağı öngörülüyor. Yurtdışı finansman olanaklarının da etkili olacağı bu dönemde krizden çıkış sürecinin hızını, öncelikle uygulanacak para ve maliye politikalarının belirleyeceği görünüyor.

Türk bankacılığının sahip olduğu yüksek sermaye yeterlilik düzeyi ve yeterli likidite, sektörü küresel krizin olumsuz etkilerinden görece uzak tutan başlıca nedenlerdir. Öte yandan, 2001 kriziyle birlikte edindiği deneyim, bugün Türk bankacılık sektöründe takipteki krediler oranının oldukça düşük düzeyde seyretmesini sağlamıştır. Bu görünümüyle bankacılığımız sağlam temeller üzerinde, yüksek bir büyüme potansiyeline sahiptir.

Anadolubank olarak 2009 yılının zorlu koşulları altında her bakımdan üstün bir başarı gösterdiğimizi ifade etmek isterim. Bu sayede, genel olarak başarılı bir performans sergileyen Türk bankacılık sektöründe finansal ve operasyonel sonuçlarımızla öne çıkan bankalar arasındaki yerimizi korumayı başardık.

Küresel krizin yarattığı tüm olumsuz etkilere rağmen 2009 sonu itibariyle konsolide aktif büyüklüğümüzü %19,30 oranında artırarak 3.830 milyon TL'den 4.569 milyon TL'ye ulaştırdık. Bu dönemde ihtiyatlı ve basiretli bankacılık anlayışımızdan ödün vermeden sermaye yeterlilik oranımızı, %18,8 düzeyinde tuttuk. Ödünsüz risk yönetimi uygulamalarımız ve sağduyulu kredi politikalarımız sayesinde sorunlu krediler oranımızı ise sektör ortalamasının çok altında, %2,73 olarak gerçekleştirdik. Yıl boyunca özenle sürdürdüğümüz bu başarılı performansın sonucunda 2009 sonu itibariyle, bir önceki yıla kıyasla %56,64 artışla 142 milyon TL konsolide net kâr elde ettik.

Sektör geneline kıyasla çarpıcı sonuçlara işaret eden bu başarının ardında her şeyden önce değerli çalışanlarımızın özverili emeği, sadakati ve samimiyeti vardır. On iki yıl önce üç şubeyle aldığımız Bankamızı hep birlikte yurdun dört bir yanına dağılmış 86 şubesiyle sektörün saygın ve güçlü bankaları arasında konumlandırmayı başardık. Öncelikle bu emekleri için çalışanlarımıza; ayrıca iş ortaklarımıza, müşterilerimize ve tüm sosyal ve ekonomik paydaşlarımıza teşekkür ederim.

Anadolubank'ın bundan böyle de kararlılıkla sürdüreceği başarı yolculuğunda hep birlikte olmak dileğiyle...



Mehmet Başaran
Yönetim Kurulu Başkanı

GENEL MÜDÜR'ÜN MESAJI

GÜVENLİ ADIMLARLA BAŞARILI BİR PERFORMANS SERGİLEDİK

Bankamız, tüm dünyada finansal piyasaların ve bankacılık sisteminin yapısal sorunlarla yüz yüze kaldığı, küresel ekonominin büyük bir daralma yaşadığı 2009 yılında faaliyetlerini istikrarlı ve sürdürülebilir büyüme stratejisi doğrultusunda kararlılıkla sürdürmüştür. Bu sayede bir yandan operasyonlarını yurt çapında daha da yaygınlaştırmayı, öte yandan sektör ortalamasının üzerinde bir finansal performans göstermeyi başarmıştır.

Anadolubank 2009 yılında uluslararası otoritelerin beklediğinden daha iyi bir performans sergileyen Türkiye ekonomisine ve reel sektöre yönelik desteğinden ödün vermemiştir. Bu çerçevede finansal piyasalardaki gelişmelerin çeşitli sektörlere yönelik etkilerini dikkatle izlerken, tarım sektöründeki faaliyetlerini de yoğunlaştırmış ve 12 yeni tarım şubesi açarak bu alandaki şube sayısını 14'e, toplam şube sayısını da 86'ya yükseltmiştir.

2009 yılına dair başarılı finansal sonuçlarımız, aynı zamanda Anadolubank'ın basiretli tüccarlık anlayışının ve ihtiyatlı bir biçimde sürdürdüğü iş yapış biçiminin göstergesidir. 2009 sonu itibariyle konsolide aktif büyüklüğümüz 2008 sonuna kıyasla %19,30 artarak 3.830 milyon TL'den 4.569 milyon TL'ye, aktif verimliliğimiz ise %3,39'a çıkmıştır. Bankamız 2009 yılında mevduatlarını %23 artırırken krediler %31 büyüyerek 2,3 milyar TL'den 3 milyar TL'ye ulaşmıştır.

Bu süreçte, sektör genelinde ortalama %5,5 düzeyde olan takipteki kredilerin toplam kredilere oranı ise Bankamızda %2,73 olarak gerçekleşmiştir.

2009 yılında özkaynakları %27,5 artışla 670 milyon TL'ye ulaşan Bankamızın sermaye yeterlilik oranı, %18,8 gibi yüksek bir düzeye ulaşmıştır. Likidite pozisyonumuzu yansıtan, nakde dönebilir varlıkların toplam yükümlülüklere oranı da %11'dir. Sonuç olarak 2009'da net kârımız %56,64 artarak 142 milyon TL olarak gerçekleşmiştir. Tüm bu veriler Anadolubank'ın büyümesini ne denli sağlam temeller üzerine oturttuğunun en açık göstergesidir.

2009'da faiz gelirlerimiz %6,7 artışla 528 milyon TL'ye ulaşmış, net faiz gelirlerimiz ise %35 artmıştır. Net komisyon gelirlerimiz %19 artışla 65 milyon TL'ye çıkarken masraf/gelir oranı ise %42 olarak gerçekleşmiştir. Tüm bunların neticesi olarak 2009 yılı sonunda vergi öncesi kârımız %57 artarak 179 milyon TL'yi bulmuştur.

Küresel krizin yol açtığı tüm olumsuzluklara karşın Anadolubank, başarılı finansal sonuçları, ihtiyatlı ve basiretli bankacılık yaklaşımı sayesinde 2009 yılında da uluslararası derecelendirme kuruluşlarından yüksek notlar almıştır. Moody's Investors Service tarafından yapılan derecelendirme sonucunda Anadolubank'ın yabancı para cinsinden notu "Ba3", yerel para cinsinden notu "Ba1/NP" ve "durağan" görünüm ile finansal güç notu "D+" olarak belirlenmiştir. Fitch Ratings tarafından 2009 Ağustos'unda yapılan derecelendirme sonucunda ise Bankamızın uzun vadeli yerli ve yabancı para cinsinden notu "BB-", uzun vadeli ulusal notu "A+", genel görünümü "durağan" olarak belirlenmiştir.

Ana stratejik alanı ticari bankacılık olan Anadolubank, 2009 yılında bu alanda gösterdiği performansla yüksek bir büyüme hızı yakalamıştır. Geçtiğimiz yıl yeni bir yapılanmayla ticari bankacılık alanındaki faaliyetlerimizi dört ana segment altında yürütmeye başlamamız, bu alanda hem verimliliğimizin hem de aktif yaratma potansiyelimizin daha da artırılmasını sağlamıştır. 2009 yılında ticari bankacılık aktif büyüklüğümüz %30'un üzerinde, ticari bankacılık faaliyetlerinden elde ettiğimiz gelir ise %35 oranında artış göstermiştir.

Bankamızın ticari bankacılık kültürünün temelini basiretli tüccarlık anlayışı ve uzun vadeli ticari işbirliği yaratabilme becerisi oluşturmaktadır. Anadolubank, müşterilerinin değişen gereksinimlerine etkili ve yaratıcı çözümler sunabilen, yüksek nitelikli insan kaynağına ve ileri teknolojiye sahiptir. Yaygın bir müşteri kitlesine yayılan faaliyetlerimiz sayesinde Bankamızın bu iş kolundaki müşteri yoğunluk oranı sektör ortalamasının oldukça altındadır. Bu da bize ticari bankacılık alanında yüksek verimlilik oranıyla aktif yaratabilme gücü kazandırmaktadır.

2009 yılında bankacılık sektörü bireysel kredilerin risk bakiyesinde %9,05 oranında artış sağlarken, Anadolubank'ta bu oran %10,4 olarak gerçekleşmiştir. 2009'da Bankamızın bireysel kredi portföyünün %84'ünü konut, %12'sini tüketici, %4'ünü ise taşıt kredileri oluşturmuştur. Konut kredilerinde %5,14 oranında artış görülmektedir. Taşıt kredilerinde ise pazarda %21 küçülme yaşanırken Anadolubank portföyü %28,37 büyümüştür. Diğer kredilerde sektör genelinde pazar %9,17 Anadolubank ise %59,9 oranında büyümüştür.

Konut kredileri alanında sektörün iddialı bankaları arasında yer alan Anadolubank, Türkiye'de %1'in altında faiz oranıyla konut kredisi veren ve Japon yeni endeksli konut kredisi olanağı sunan ilk bankadır. Bankamız önümüzdeki dönemde de bu alanda yaratıcı ve yeni ürünler geliştirmeye devam edecektir.

Anadolubank'ın 2004 yılında Türk bankacılık sektöründe bir ilk olarak müşterilerinin hizmetine sunduğu Paritem, yatırımcılara haftanın beş günü 24 saat boyunca internet üzerinden, 24 adet paritede ve değerli maden altında işlem yapabilme fırsatı vermektedir. 2008 yılı Ocak ayında platforma ABD doları/TL alım/satım işlemlerinin alınmasının ardından 2009 Mart'ında daha küçük miktarlarda işlem yapmak isteyen yatırımcılar için Paritem Mini ürününü çıkardık. Paritemle bu alanda daha da güçlendirdiğimiz liderlik pozisyonumuzu yeni atılımlarla sürdürmeye kararlıyız.

Bankamız, yurtdışındaki muhabir bankalarıyla kurduğu yakın ve verimli ilişkiler sayesinde uluslararası alanda iş potansiyeli yüksek tüm bölgelere ulaşabilmekte, dış ticaret müşterilerine hızlı, etkin ve üstün kaliteli hizmet sunabilmektedir. Anadolubank, 2009 yılında 2,2 milyar ABD doları tutarında dış ticaret hacmi gerçekleştirmiştir.

Anadolubank, kredi kartları piyasasına yönelik olarak belirlediği marka birleşimi (Worldcard) stratejisi doğrultusunda, 2008 yılında tüm kartlarına "World" özelliği kazandırarak 200.000'i aşkın işyerinde kart sahiplerine tüm Worldcard kampanyalarından yararlanma olanağı sunmuştur.

Anadolubank, tarım bankacılığı alanındaki büyüme stratejisine paralel olarak 2009 yılında Tarım Kart'ı çiftçi müşterilerinin kullanımına sunmuştur. Çiftçilerin nakit akışını ve ürün finansmanını kolaylaştırmak amacıyla tasarlanmış bir kartlı ödeme sistemi olan Anadolubank Tarım Kart, nakit taşıma riskini ortadan kaldırmış ve çiftçilere Türkiye'nin her yerinde alışveriş yapma ve nakit çekme olanağı sağlamıştır.

Tüm dünyada ülke ekonomilerini sarsan zorlu koşullara rağmen 2009 yılında Bankamız, hedeflerine doğru güvenli adımlarla ilerleyerek üstün başarılı bir performans sergilemiştir. Basiretli bankacılığın gereklerinden ödün vermeksizin sürdürdüğümüz iş yapış biçimimiz, önümüzdeki yıllarda kesintisiz olarak sürdüreceğimiz başarının da en temel güvencesini oluşturmaktadır.

Hiç kuşkusuz, bu başarının ardında öncelikle, sektörün en iyilerinden oluşan çalışanlarımızın sadakati, yetkinliği, özverili ve titiz emeği vardır. Başta çalışanlarımız olmak üzere, kesintisiz destekleri için hissedarlarımıza, Bankamıza duydukları güven için müşterilerimize ve tüm sosyal paydaşlarımıza teşekkürü borç bilirim.

2009 yılında operasyonel hacmini istikrarlı bir biçimde artıran Anadolubank, verimli, kârlı ve sürdürülebilir büyüme stratejisi doğrultusunda önümüzdeki dönemde de müşterileri, hissedarları, çalışanları, toplum ve çevre için değer yaratmaya devam edecektir.



Gökhan Günay
Yönetim Kurulu Üyesi ve Genel Müdür

ÜST YÖNETİM



Recep Atakan
Genel Müdür Yardımcısı,
Hazine ve Perakende Bankacılık

İsmet Demir
Genel Müdür Yardımcısı,
İnsan Kaynakları

Gökhan Günay
Yönetim Kurulu Üyesi ve
Genel Müdür

Tunç Bergsan
Genel Müdür Yardımcısı,
Bilgi Teknolojileri

Merih Yurtkuran
Genel Müdür Yardımcısı,
Uluslararası Bankacılık

Cengiz Doğru
Yönetim Kurulu ve
Denetim Komitesi Üyesi,
İç Sistemler Sorumlusu



Hüseyin Çelik
Genel Müdür Yardımcısı,
Mali İşler

Yusuf Gezgör
Yönetim Kurulu Üyesi,
Krediler

Sibel Akın
Genel Müdür Yardımcısı,
Ticari Bankacılık

Taner Ayhan
Genel Müdür Yardımcısı,
Kredi Kartları ve Elektronik Bankacılık

Mahmut Şener
Genel Müdür Yardımcısı,
Operasyon

YÜKSEK
KÂRLILIK
GÜÇLÜ
SERMAYE

Akis Bağımsız Denetim ve Serbest Muhasebeci Mali Müşavirlik A.Ş.
Yapı Kredi Plaza C Blok Kat 17
Büyükdere Caddesi
Levent 34330 İstanbul

Telephone +90 (212) 317 74 00
Fax +90 (212) 317 73 00
Internet www.kpmg.com.tr

YILLIK FAALİYET RAPORU UYGUNLUK GÖRÜŞÜ

Anadolubank Anonim Şirketi Genel Kurulu'na:

Anadolubank Anonim Şirketi'nin ("Banka") 31 Aralık 2009 tarihi itibariyle hazırlanan yıllık faaliyet raporunu denetlemekle görevlendirilmiş bulunuyoruz. Rapor konusu yıllık faaliyet raporu Banka yönetiminin sorumluluğundadır. Bağımsız denetim yapan kuruluş olarak üzerimize düşen sorumluluk, yıllık faaliyet raporunda yer alan finansal bilgilerin bağımsız denetimden geçmiş finansal tablolar ve açıklayıcı notlar ile uyumuna ilişkin olarak denetlenen yıllık faaliyet raporu üzerinden görüş bildirmektir.

Denetim, 5411 sayılı Bankacılık Kanunu uyarınca yürürlüğe konulan yıllık faaliyet raporu hazırlanmasına ve yayımlanmasına ilişkin usul ve esaslar ile bağımsız denetim ilkelerine ilişkin düzenlemelere uygun olarak gerçekleştirilmiştir. Bu düzenlemeler, yıllık faaliyet raporunda yer alan finansal bilgilerin bağımsız denetimden geçmiş finansal tablolar ve açıklayıcı notlar ile uyumuna ilişkin önemli bir hatanın olup olmadığı konusunda makul güvence sağlamak üzere planlanmasını ve yürütülmesini gerektirmektedir. Gerçekleştirilen denetimin, görüşümüzün oluşturulmasına makul ve yeterli bir dayanak oluşturduğuna inanıyoruz.

Görüşümüze göre, ilişikteki yıllık faaliyet raporunda yer alan finansal bilgiler, bütün önemli taraflarıyla, Anadolubank Anonim Şirketi'nin 31 Aralık 2009 tarihi itibariyle 5411 sayılı Bankacılık Kanunu'nun 40'ıncı maddesi gereğince yürürlükte bulunan düzenlemelerde belirlenen usul ve esaslara uygun olarak Banka'nın finansal durumuna ilişkin bilgileri doğru bir biçimde yansıtmakta ve özet yönetim kurulu raporu ile tarafımızca verilen bağımsız denetçi görüşünü içermekte olup, bağımsız denetimden geçmiş finansal tablolar ve açıklayıcı notlarda verilen bilgiler ile uyumludur.

İstanbul,
5 Mart 2010

Akis Bağımsız Denetim ve
Serbest Muhasebeci Mali Müşavirlik
Anonim Şirketi

Erdal Tıkmak
Sorumlu Ortak, Başdenetçi

ÖZET FİNANSAL BİLGİLER (SOLO)

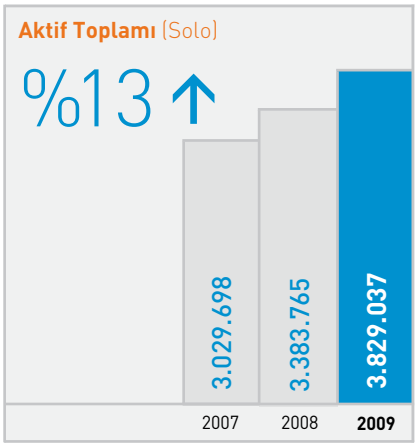

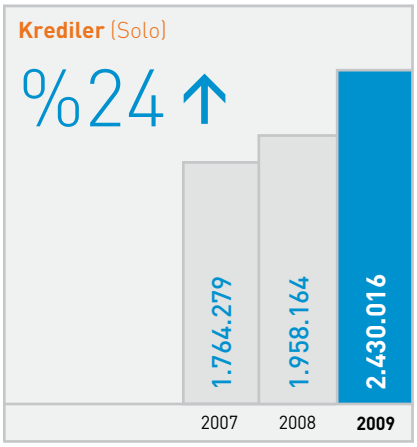

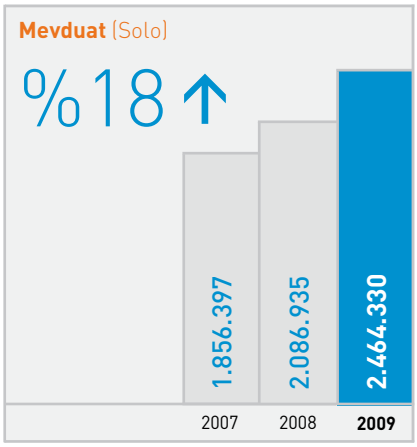

ÖZET SOLO BİLANÇOLAR (bin TL)	2009	%	2008	%	2007	%
Aktifler						
Nakit Değerler ve Merkez Bankası	251.069	6,6	341.957	10,1	432.031	14,3
Bankalar ve Para Piyasaları	169.732	4,4	208.391	6,2	277.997	9,2
Menkul Değerler-Net	776.642	20,3	712.982	21,1	398.909	13,2
Krediler-Net	2.430.016	63,4	1.958.164	57,8	1.764.279	58,2
Bağlı Ortaklıklar	78.606	2,1	73.213	2,2	35.939	1,2
Sabit Kıymetler-Net	19.119	0,5	18.407	0,5	22.519	0,7
Diğer Aktifler	103.853	2,7	70.651	2,1	98.024	3,2
Aktif Toplamı	**3.829.037**	**100**	**3.383.765**	**100**	**3.029.698**	**100**
Pasifler						
Mevduat	2.464.330	64,3	2.086.935	61,7	1.856.397	61,3
Para Piyasaları	286.780	7,5	215.505	6,4	133.197	4,4
Alınan Krediler	229.578	6,0	442.006	13,1	466.877	15,4
Karşılıklar	34.089	0,9	27.406	0,8	21.853	0,7
Diğer Pasifler	183.114	4,8	102.789	3,0	184.059	6,1
Özkaynaklar	631.146	16,5	509.124	15,0	367.315	12,1
Pasif Toplamı	**3.829.037**	**100**	**3.383.765**	**100**	**3.029.698**	**100**
Bilanço Dışı Yükümlülükler						
Garanti ve Kefaletler	869.174	22,7	1.023.928	30,3	1.061.232	35,0
Taahhütler	402.887	10,5	358.863	10,6	454.841	15,0
Türev Finansal Araçlar	2.356.258	61,5	1.767.838	52,2	2.098.597	69,3
Toplam	**3.628.319**	**94,7**	**3.150.629**	**93,1**	**3.614.670**	**119,3**

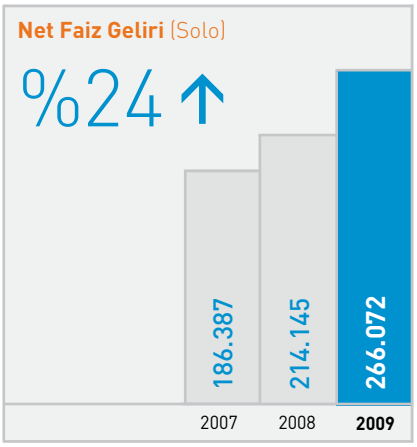

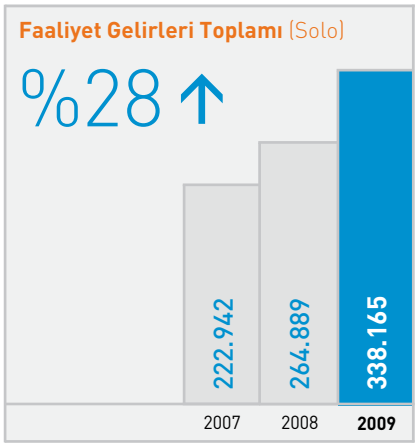

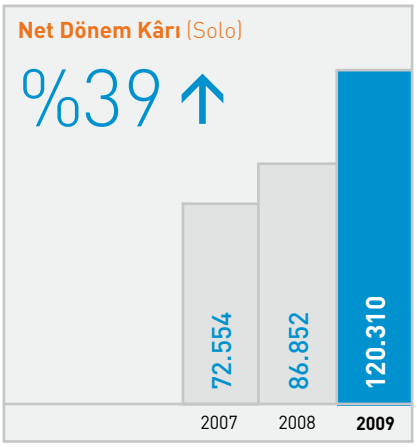

ÖZET SOLO GELİR TABLOLARI (bin TL)	2009	2008	2007
Faiz Gelirleri	464.843	472.616	419.624
Faiz Giderleri	198.771	258.471	233.237
Net Faiz Geliri	**266.072**	**214.145**	**186.387**
Net Ücret ve Komisyonlar	59.391	51.049	41.390
Temettü Gelirleri	40	649	-
Net Ticari Kâr/Zarar	(1.860)	(10.336)	(12.710)
Diğer Faaliyet Gelirleri	14.522	9.382	7.875
Faaliyet Gelirleri Toplamı	**338.165**	**264.889**	**222.942**
Kredi ve Diğer Alacaklar Karşılığı	41.193	21.471	16.120
Diğer Faaliyet Giderleri	145.807	134.811	115.302
Faaliyet Kârı	151.165	108.607	91.520
Bağlı Ortaklık ve İştiraklerden Kâr/Zarar	-	-	-
Vergi Öncesi Kâr	151.165	108.607	91.520
Vergi Karşılığı	(30.855)	(21.755)	(18.966)
Net Dönem Kâr ve Zararı	**120.310**	**86.852**	**72.554**

ÖZET FİNANSAL BİLGİLER (KONSOLİDE)

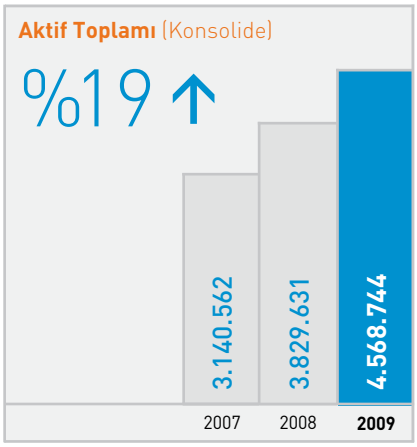

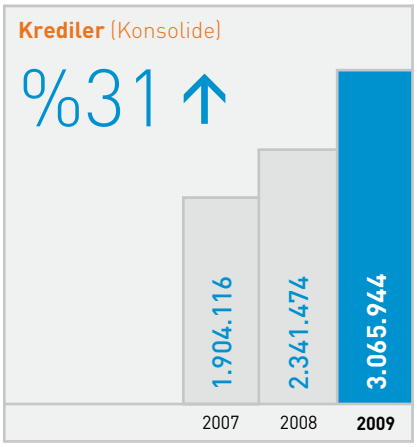

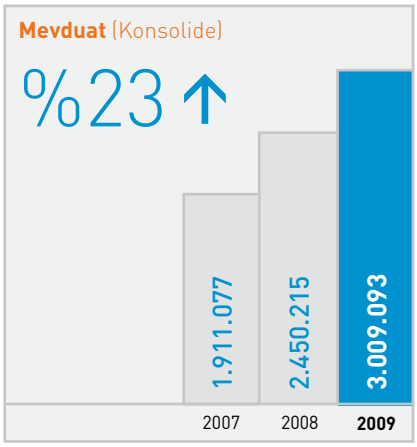

ÖZET KONSOLİDE BİLANÇOLAR (bin TL)	2009	%	2008	%	2007	%
Aktifler						
Nakit Değerler ve Merkez Bankası	251.110	5,5	342.036	8,9	432.031	13,8
Bankalar ve Para Piyasaları	240.948	5,3	277.526	7,3	280.919	8,9
Menkul Değerler-Net	885.014	19,4	782.083	20,4	401.134	12,8
Krediler-Net	3.065.944	67,1	2.341.474	61,1	1.904.116	60,6
Bağlı Ortaklıklar	-	0,0	-	0,0	-	0,0
Sabit Kıymetler-Net	20.240	0,4	19.916	0,5	23.454	0,8
Diğer Aktifler	105.488	2,3	66.596	1,8	98.908	3,1
Aktif Toplamı	**4.568.744**	**100**	**3.829.631**	**100**	**3.140.562**	**100**
Pasifler						
Mevduat	3.009.093	65,8	2.450.215	64,0	1.911.077	60,9
Para Piyasaları	338.171	7,4	234.130	6,1	133.197	4,2
Alınan Krediler	326.788	7,2	488.744	12,8	518.666	16,5
Karşılıklar	36.153	0,8	28.458	0,7	22.456	0,7
Diğer Pasifler	188.428	4,1	102.706	2,7	188.572	6,0
Özkaynaklar	670.111	14,7	525.378	13,7	366.594	11,7
Pasif Toplamı	**4.568.744**	**100**	**3.829.631**	**100**	**3.140.562**	**100**
Bilanço Dışı Yükümlülükler						
Garanti ve Kefaletler	869.195	19,0	1.023.946	26,7	1.056.165	33,6
Taahhütler	402.887	8,8	358.863	9,4	454.841	14,5
Türev Finansal Araçlar	3.475.477	76,1	2.227.767	58,2	2.087.253	66,5
Toplam	**4.747.559**	**103,9**	**3.610.576**	**94,3**	**3.598.259**	**114,6**

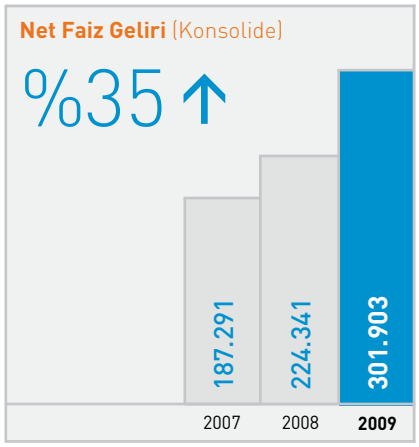

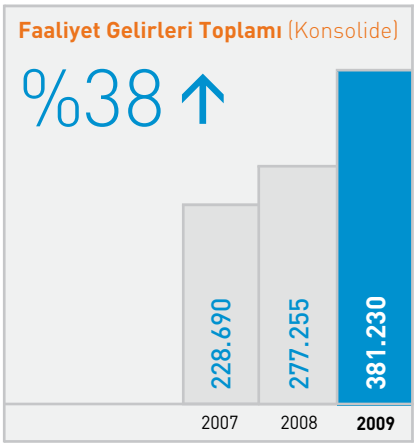

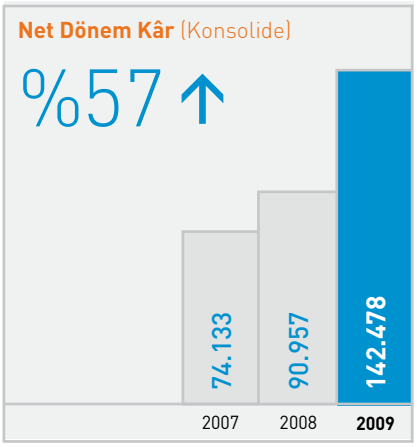

ÖZET KONSOLİDE GELİR TABLOLARI (bin TL)	2009	2008	2007
Faiz Gelirleri	528.573	495.268	424.282
Faiz Giderleri	226.670	270.927	236.991
Net Faiz Geliri	**301.903**	**224.341**	**187.291**
Net Ücret ve Komisyonlar	65.056	54.560	44.120
Net Ticari Kâr/Zarar	(106)	(9.875)	(10.491)
Diğer Faaliyet Gelirleri	14.377	8.229	7.770
Faaliyet Gelirleri Toplamı	**381.230**	**277.255**	**228.690**
Kredi ve Diğer Alacaklar Karşılığı	43.803	22.128	16.195
Diğer Faaliyet Giderleri	158.399	143.401	119.425
Sürdürülen Faaliyetler Dönem K/Z	179.028	111.726	93.070
Sürdürülen Faaliyetler Vergi Karşılığı	(36.550)	(22.598)	(19.283)
Durdurulan Faaliyetlerden Gelirler	-	2.077	522
Durdurulan Faaliyetler Vergi Karşılığı	-	(248)	(176)
Net Dönem Kâr ve Zararı	**142.478**	**90.957**	**74.133**

TEMEL FİNANSAL GÖSTERGELER (KONSOLİDE)

BAŞLICA FİNANSAL ORANLAR	2009	2008	2007
Sermaye Yeterliliği (%)			
Sermaye Yeterlilik Rasyosu	18,80	17,55	14,07
Özkaynaklar/Toplam Aktifler	14,67	13,72	11,67
(Özkaynaklar-Duran Aktifler)/Toplam Aktifler	13,87	13,18	10,76
Aktif Kalitesi (%)			
Menkul Değerler Cüzdanı (Net)/Toplam Aktifler	19,37	20,42	12,77
Toplam Krediler/Toplam Aktifler	67,11	61,14	60,63
Takipteki Krediler (Brüt)/Toplam Krediler	2,73	1,89	1,50
Özel Karşılıklar/Takipteki Krediler	82,10	93,83	100
Duran Aktifler/Toplam Aktifler	0,79	0,53	0,91
Likidite (%)			
Likit Varlıklar/Toplam Aktifler	10,77	16,18	22,70
Likit Varlıklar/Dış Yükümlülükler	12,62	18,75	25,70
Kârlılık			
Dönem Net Kârı (Zararı)/Ortalama Aktifler	3,39	2,61	2,47
Dönem Net Kârı (Zararı)/Ortalama Özkaynaklar	23,84	20,39	22,46
Gelir-Gider Yapısı			
Net Faiz Geliri/Ortalama Aktifler	7,19	6,44	6,25
Net Faiz Geliri/Toplam Faaliyet Gelirleri	79,19	80,92	81,90
Diğer Faaliyet Giderleri/Faaliyet Gelirleri	41,55	51,72	52,22

KREDİ DERECELENDİRME NOTLARI

FITCH RATINGS: Ağustos 2009

Yabancı Para Taahhütler	
Uzun Vadeli	BB-
Kısa Vadeli	B
Görünüm	Durağan

Ulusal Para	
Uzun Vadeli	BB-
Kısa Vadeli	B
Görünüm	Durağan
Ulusal	
Uzun Vadeli	A+(tur)
Görünüm	Durağan

Bireysel Derecelendirme	**C/D**
Destek Notu	**4**

MOODY'S: Ocak 2010

Yabancı Para Mevduat	
Not	Ba3
Görünüm	Durağan

Ulusal Paraya Bağlı Not	**Ba1/NP**
Görünüm	Durağan

Finansal Güç	
Not	D+
Görünüm	Durağan

TÜRKİYE'NİN DÖRT BİR YANINA DAĞILMIŞ **86** ŞUBE

FARKLI SEGMENTLERDE FARKLI ÇÖZÜMLER

Anadolubank, temel bankacılık hizmetlerinin yanı sıra ticari, perakende ve bireysel bankacılık alanlarında hizmet sunmaktadır. Sanayi ve ticaretin yoğun olduğu tüm bölgelerde faaliyet gösteren Anadolubank, 2009 sonu itibariyle Türkiye'nin dört bir yanına dağılmış 86 şubesi aracılığıyla hizmet vermektedir. Küresel ekonomik kriz koşullarına rağmen kararlı büyüme politikasını ve yeni alanlara yönelik çalışmalarını sürdüren Anadolubank, 2009 yılında toplam 12 adet tarım şubesi açmıştır.

Anadolubank şubeleri, farklı ekonomik faaliyet gruplarının bankacılık sektörüne yönelik taleplerine göre yapılandırılmıştır. Her şube bu grupların gerektirdiği uzmanlık alanına bağlı olarak perakende pazarlama, ticari pazarlama ve işletme bankacılığı servislerinden oluşmaktadır. Başında şube müdürlerine bağlı birer yönetmen bulunan bu servislerin bir ya da birkaçı Operasyon Bölümü'yle birlikte çalışmaktadır. Aynı yapıya sahip olan Genel Müdürlük organizasyonu içinde de Genel Müdür Yardımcılarının yönetimi altında pazarlama ve destek hizmet departmanları bulunmaktadır. Farklı şube ve bölümlerin katılımıyla geçici ve daimi komiteler oluşturulmuştur. Şubelerle Genel Müdürlüğün çeşitli bölümleri arasındaki ilişki, bu komitelerin desteklediği iş akışı sistemleriyle yürütülmektedir.

Doğrudan Yönetim Kurulu'na bağlı olarak çalışan Risk Yönetimi, Yasal Uyum, İç Kontrol Merkezi ve Teftiş Kurulu dışında Genel Müdürlük'teki bölümler şunlardır:

- Ticari Bankacılık
- Perakende Bankacılık
- Krediler
- Hazine
- Uluslararası Bankacılık
- Kredi Kartları ve Elektronik Bankacılık
- Yatırım Bankacılığı
- Bilgi Teknolojileri
- Operasyon
- Mali İşler
- İnsan Kaynakları

TİCARİ BANKACILIK

ANA STRATEJİK ALAN

Ana stratejik alanı ticari bankacılık olan Anadolubank, başta KOBİ'ler olmak üzere tüm müşterilerine rekabet üstünlüğü sağlayan yaratıcı çözümlerle hizmet sunmaktadır. Anadolubank'ın ticari bankacılık alanındaki misyonu, yüksek katma değer yaratmak, müşteri odaklı bir perspektifle çalışmak, böylelikle müşterilerinin ihtiyaçlarını doğru kavrayarak onlara üstün kaliteli hizmet sunmaktır.

Ticari bankacılık faaliyetlerinde Anadolubank'ı rakiplerine kıyasla üstün kılan temel fark, doğru bankacılık yaklaşımıdır. Banka'nın ticari bankacılık kültürünün temelini basiretli tüccarlık anlayışı ve uzun vadeli ticari işbirliği yaratabilme becerisi oluşturmaktadır. Anadolubank, müşterilerinin değişen gereksinimlerine etkili ve yaratıcı çözümler sunabilen, yüksek nitelikli insan kaynağına ve ileri teknolojiye sahiptir.

Anadolubank yaygın bir müşteri kitlesine yayılan faaliyetleri sayesinde ticari bankacılık alanında yüksek verimlilik oranıyla aktif yaratabilme gücüne sahiptir. Banka'nın bu işkolundaki müşteri yoğunluk oranı, sektör ortalamasının oldukça altındadır.

Ticari Bankacılık Departmanı 2009 yılında yeniden yapılanma sürecinden geçerek faaliyetlerini dört ana segment altında toplamıştır:

- İşletme Bankacılığı
- Ticari Bankacılık
- Tarım Bankacılığı
- Nakit Yönetimi

İşletme Bankacılığı

Anadolubank, İşletme Bankacılığı segmentiyle 2005 yılından bu yana orta ölçekli şirketlerin yanı sıra küçük işletmeleri de kredi portföyüne dahil etmiştir. Anadolubank'ın işletme bankacılığı alanındaki hedefi, cirosu 1-5 milyon ABD doları arasında olan müşteri kitlesinin ürün ihtiyaçlarının belirlenmesi ve bu kesime yönelik pazarlama etkinliğinin artırılmasıdır. Bu doğrultuda dağıtım kanallarında yaratılan farklılaşma sayesinde 2009 yılında 2.000'i aşkın yeni müşteri edinilmiş, bu segmentin toplam krediler içindeki payı da %15 düzeyine ulaşmıştır.

Banka'da toplam verimliliğin artırılmasına yönelik çabalar açısından büyük bir öneme sahip olan İşletme Bankacılığı segmenti, yeni ürün tasarımlarıyla da desteklenmektedir. 2009'da oldukça talep gören KOSGEB (T.C. Sanayi ve Ticaret Bakanlığı Küçük ve Orta Ölçekli İşletmeleri Geliştirme ve Destekleme İdaresi Başkanlığı) ve KGF (Kredi Garanti Fonu) kefaletli krediler, aynı zamanda bu segmentin müşteri ilişkilerine önemli ölçüde derinlik kazandırmıştır.

Anadolubank, önümüzdeki dönem için bu segmentteki faaliyetlerini daha da yoğunlaştırmayı ve işletme bankacılığının toplam aktifler içindeki payını %35 düzeyine çıkarmayı hedeflemektedir.

Ticari Bankacılık

Bu segment, geleneksel ticari bankacılık faaliyetlerinin yürütülmesinden sorumludur.

Banka'nın orta ve uzun vadeli ticari katma değerinin artırılmasını hedefleyen Ticari Bankacılık segmenti altında,

- Küçük ticari bankacılık birimi, cirosu 5-10 milyon ABD doları arasında,
- Büyük ticari bankacılık birimi, cirosu 10-25 milyon ABD doları arasında,
- Kurumsal bankacılık birimi ise cirosu 25 milyon ABD dolarının üzerinde

olan müşterilere hizmet sunmaktadır.

Faaliyetleri ticari aktivitenin ana alanını kapsayan Ticari Bankacılık segmenti, müşteri odaklı bir yaklaşımla ve çözüm ortaklıklarıyla güçlü bir işbirliği içinde çalışmaktadır. Bu sayede müşterilerinin sayısını her geçen yıl daha da artıran ve 2009 yılında 1.000'i aşkın yeni müşteri edinimi sağlayan ticari bankacılık segmentinin toplam aktifleri sektör ortalamasının üzerinde, %25 oranında büyümüştür.

Tarım Bankacılığı

2009 yılında yeni bir faaliyet konusu olarak ticari bankacılık faaliyetleri içinde yapılandırılan Tarım Bankacılığı segmentinin hedefi, üretici çiftçilerin işletme sermayesi ve her türlü finansman ihtiyaçlarını karşılamaktır. Anadolubank bu faaliyetleri kapsamında 2009 yılında Ege Bölgesi'nde 12 yeni tarım şubesi açmıştır.

Türkiye, coğrafi özellikleri ve iklim koşullarının sağladığı olanaklar sayesinde bir tarım cenneti kimliğine sahiptir. Ülkemizin bu konumunu dikkate alan Anadolubank, tarım bankacılığı faaliyetlerine özel bir önem vermektedir. Tarım Bankacılığı segmenti öncelikle tarımsal faaliyetin yüksek katma değer ürettiği Ege Bölgesi'nde başta pamuk, zeytin, üzüm, incir olmak üzere her türlü kuru ve yaş sebze-meyve ve bakliyat finansmanına aracılık yapmayı amaçlamaktadır.

Tarım Bankacılığı segmenti yıllık 150 milyon TL tutarında bir finansman bütçesine sahiptir. Kredi tahsis sürecinde her ürünün üretim koşulları ve girdi maliyetleri dikkate alınmakta; bu çerçevede üreticilere bir yıla kadar vadeli sezon kredileri sağlanmaktadır.

Ayrıca, 2009 yılında başlanan Tarım Kart uygulamasıyla çiftçilere şubelere uğramadan her türlü finansal ihtiyacını karşılama olanağı da sunulmuştur.

Konusunda uzman, tam donanımlı bir ekiple çalışan Tarım Bankacılığı segmenti, 2009 yılsonu itibariyle 3.000 müşteriye ulaşmıştır. Faaliyetlerini önümüzdeki dönemde istikrarlı ve kesintisiz büyüme hedefiyle sürdüren segmentin 2010 yılı hedefi ise 7.500 müşteriye ulaşmaktır.

Nakit Yönetimi Departmanı

Ticari bankacılık faaliyetleri kapsamında sürdürülen Nakit Yönetimi'nin işlevi, müşterilerin nakit akışı hareketlerine aracılık etmektir. Bu amaçla gerektiğinde müşterilerine BT çözümleri üretmek ve hem özel hem de kamu kuruluşlarıyla işbirliği yaparak, toplam katma değeri artırmaktır.

2009 yılında geleneksel nakit yönetimi faaliyetlerinin yanı sıra mevcut müşteri veri tabanından yeni müşteri edinilmesi ve nakit akış ağının kurulması da Nakit Akışı ve Yönetimi segmentinin sorumlulukları arasına eklenmiştir. Bu konuda kısa sürede olumlu sonuçlar alınmış ve şubelere yönlendirilen potansiyel müşteri sayısında ciddi bir artış kaydedilmiştir.

Nakit Yönetimi Departmanı, müşteri edinim maliyetini minimize ederek çalışma verimliliğini artıracak olan bu yeni yapılanma sayesinde, 2010 yılında 3.000-4.000 yeni müşteriye ulaşmayı ve yeni ürün tasarımlarıyla müşteri ilişkilerini derinleştirmeyi hedeflemektedir.

Anadolubank, ticari bankacılık alanında 2009 yılında göstermiş olduğu performansla yüksek bir büyüme hızı yakalamıştır. Yeniden yapılandırılmış sistemin etkin kullanımıyla ticari bankacılık aktif büyüklüğü %30'un üzerinde, bu alanda elde edilen gelir ise bir önceki yıla göre %35 oranında artış göstermiştir.

PERAKENDE BANKACILIK

SEKTÖR ORTALAMALARININ ÜZERİNDE BİR PERFORMANS

Bugün perakende bankacılık alanında hızla değişen gereksinimleri yaratıcı ve yeni ürünlerle karşılamak için büyük bir yarış yaşanmakta; yoğun teknoloji kullanımı, müşterilerin taleplerini her geçen gün artırmaktadır. Anadolubank'ı sektöründe farklı kılan, müşterilerinin finansal ihtiyaçlarını günün koşullarına uygun hızda ve üstün hizmet kalitesiyle karşılamasıdır. Öte yandan Banka'nın dünyada ve ülkemizde hızla değişen finansal piyasalardaki konjonktüre uygun, hızlı ve ölçülebilir pozisyon alma ve sürecin gerektirdiği esnekliğe sahip olma yeteneği de rekabet gücünü artırmaktadır.

Anadolubank, 2009 yılında perakende bankacılık alanında sektör ortalamalarının üzerinde bir performans sergilemiş, sigorta dahil olmak üzere çeşitli bankacılık ürünleri ve hizmetleriyle müşterilerine değer kazandırmayı sürdürmüştür.

Perakende Bankacılık Bölümü, bireylere ve küçük işletmelere finansal danışmanlık ve bankacılık hizmetleri sunmaktadır. Yeni bireysel ürün ve hizmetlerin geliştirilmesi, vadeli mevduat, yatırım fonu, bireysel krediler, sigorta maaş ödemeleri ve girişimci bankacılık ürünlerinin pazarlama ve satış yönetimi bu bölümün sorumluluğundadır.

Bireysel bankacılık alanında, farklı sosyoekonomik statülerdeki bireylerin, Banka'nın kurumsal ve ticari portföyünde yer alan firma sahiplerinin, ortaklarının, yöneticilerinin ve çalışanlarının finansal gereksinimlerine yönelik hizmetler sunulmaktadır. Anadolubank, yatırım ve kredi ürünlerinin yanı sıra müşterilerine kredi kartı, banka kartı, otomatik fatura ödeme ve düzenli ödeme olanakları da sağlamaktadır.

Küçük işletmeler bankacılığında ise profesyonel meslek grupları ile hizmet ve imalat sektörlerinde faaliyet gösteren ve 125.000 TL'ye kadar kredi talep eden firmalar hedeflenmektedir. Bu segment Anadolubank içinde, "Büyüyen İşletmeler" olarak adlandırılmıştır.

Perakende Pazarlama ve Mevduat Departmanı

Anadolubank'ın 2009 yılındaki bireysel kredi portföyünün %84'ü konut, %12'si tüketici, %4'ü ise taşıt kredilerinden oluşmaktadır. Sektör genelinde bireysel kredilerin risk bakiyesi 2009'da %9,05 oranında artarken Anadolubank'ta bu oran %10,42 olarak gerçekleşmiştir. Detaylı incelendiğinde, konut kredilerinin 5,14, taşıt kredilerinin 28,37 ve diğer kredilerinin de 59,9 oranında arttığı görülmektedir.

Anadolubank, Türkiye'de %1'in altında faiz oranıyla konut kredisi veren ilk bankadır. Aynı zamanda Türkiye'ye Japon yeni endeksli konut kredisini ilk kez sunan banka unvanına sahiptir. Konut kredileri alanında sektörün iddialı bankaları arasında yer alan Anadolubank, önümüzdeki dönemde de finans piyasalarındaki gelişmelere bağlı olarak bu konuda yaratıcı ve yeni ürünler geliştirmeyi hedeflemektedir.

2009 yılında Anadolubank'a ait yatırım fonlarının aynı tip ve türde fonlar arasındaki performansı şöyledir: A tipi değişken fon yılı %42,39'luk getiriyle 17. sırada, B tipi değişken fon %10,99'luk getiriyle 18. sırada ve B tipi likit fon ise %6,7'lik getiriyle 19. sırada tamamlamıştır.

Anadolubank'ın 2009 yılında TL mevduatı, sektörün kaydettiği %11'lik büyümenin üstünde, %11,6 olarak gerçekleşmiştir. Buna karşılık, sektörde yabancı para cinsinden mevduatlar %7 büyürken, Anadolubank'ta bu oran geçen yıla kıyasla %30,52 oranında büyümüştür.

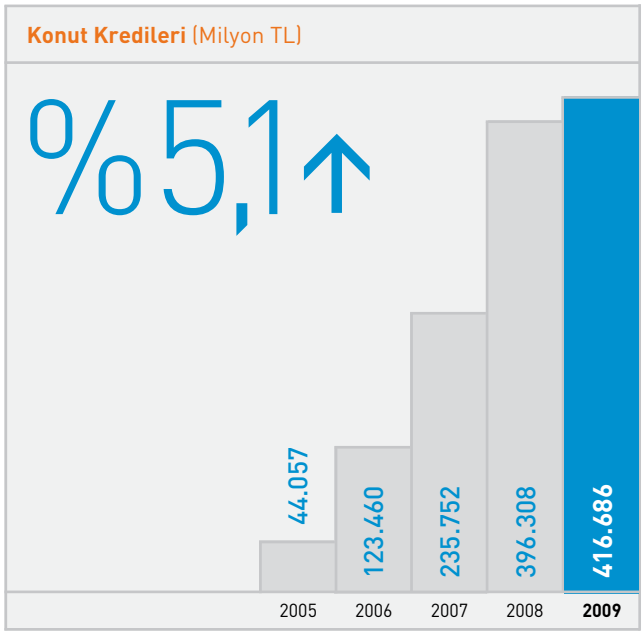

Hacim Artışları	Büyüme	Büyüme (%)
Toplam Mevduat (bin TL)	330.707	16,1
Vadeli TL (bin TL)	32.388	2,8
Vadeli YP (bin ABD doları)	129.260	27,1
Bireysel Krediler (bin TL)	46.988	10,4
Konut Kredileri (bin TL)	20.378	5,1
Sigorta Komisyonları (bin TL)	1.097	27,6

Pazar Payı (Bin/TL)	Piyasa	Anadolubank	Pazar Payı (%)
Konut Kredisi	42.310.814	416.686	1
Taşıt Kredisi	4.103.549	20.461	0,5
Diğer Kredi	43.390.815	57.562	0,2
Yatırım Fonları	29.166.281	186.243	0,6
TL Mevduat	258.595.082	1.366.154	0,5
YP Mevduat	113.966.748	1.017.631	0,9

2009 yılında, Büyüyen İşletmeler'e kullandırılan krediler %74,47 artış göstermiştir. 2009 yılında Banka'nın kullandırdığı toplam krediler içinde Büyüyen İşletmeler'e ve girişimcilere kullandırılan kredilerin oranı %4,9'a yükselmiştir. 2010 yılında ise bu müşteri grubunun kredi payının %5 düzeyine çıkarılması hedeflenmektedir.

Anadolubank'ın temel stratejilerinden biri müşterilere yakın olabilmek, hizmeti müşterinin ayağına götürebilmektir. Bu strateji doğrultusunda 1997 yılında üç olan şube sayısı, 2009 yılında 86'ya ulaşmıştır. Teknolojik gelişmelerle birlikte alternatif bankacılık kanallarının sayısı artmış olsa da, işlemlerin hâlâ büyük ölçüde şubelerde yapıldığı günümüz ortamında çalışanların müşterilerle kurduğu birebir ilişkiler son derece önem taşımaktadır. Bu süreçte çalışanların müşterilerden aldığı bilgiler yeni ürün geliştirme faaliyetlerini besleyen en önemli kaynaklardan birini oluşturmaktadır.

Anadolubank müşterilerinin şube dışında kullandığı başlıca kanallar internet ve ATM'dir. Bunun dışında, 444 555 0 numaralı çağrı merkezi de 24 saat bilgilendirme hizmeti vermektedir.

Yeni Ürün ve Hizmetler

Anadolubank 2009 yılında piyasa şartları ve müşteri ihtiyaçları doğrultusunda iki yeni ürünün lansmanı gerçekleştirmiştir. Piyasa şartlarında okazyon konut satın alıp uygun fiyatla satarak kâr elde etmek isteyen müşteriler için geliştirilen Fırsat Konut Kredisi ve kur hareketlerini takip ederek kur değişimlerinde daha rahat hareket edebilmek isteyen mevduat müşterileri için geliştirilen ZAP Hesap, hedef müşteri kitlesinden büyük ilgi görmüştür.

Banka, diğer taraftan, 2009 yılı sonunda dünya çapında 200 ülke ve bölgedeki 400.000 acente hizmet noktasıyla hızlı, güvenilir ve kolay para gönderme-alma hizmeti sağlayan Western Union'la işbirliği anlaşması imzalamıştır. Anadolubank'ın 86 şubesinin tamamında Western Union'la banka hesabına gerek olmadan, avro ve ABD doları cinsinden, yurtdışına para gönderebilecek veya yurtdışından Türkiye'ye gönderilen para çekilecektir.

KREDİLER

HIZLI KARAR VERME VE UYGULAMA SÜREÇLERİNİ DESTEKLEYEN ESNEK YAPI

Krediler Bölümü, müşterilerin kredi başvurularını Banka'nın kredi politikası doğrultusunda değerlendirmekte ve kredibilitesi yeterli müşterilerin taleplerini karşılamaktadır. Kredi limitlerini ve koşullarını saptamak ve kullandırılan kredilerin geri dönüşünü izlemek de bu bölümün sorumlulukları arasındadır.

Krediler Bölümü,
- Kurumsal Kredi Tahsis,
- Ticari/İşletme Kredileri Tahsis I,
- Ticari/İşletme Kredileri Tahsis II,
- Mali Tahlil ve İstihbarat,
- Kredi Kontrol ve Risk İzleme,
- Perakende Kredi Tahsis ve Risk İzleme

olmak üzere altı departmandan oluşmaktadır.

Mali Tahlil ve İstihbarat Departmanı, tahsis ve izleme ekipleriyle şubelere destek vermektedir. Kurumsal Kredi Tahsis Departmanı, 1.000.000 TL'yi aşan kredi taleplerini değerlendirmekte ve karara bağlamaktadır. Ticari ve İşletme Kredileri Tahsis I-II Departmanları sadece 150.000-1.000.000 TL arasındaki talepleri değerlendirmektedir. Bu kredilerin takibi ise Kredi Kontrol ve Risk İzleme Departmanı tarafından yapılmaktadır. 150.000 TL'nin altındaki kredi taleplerinin değerlendirilmesi ise Perakende Kredi Tahsis ve Risk İzleme Departmanı tarafından yapılmaktadır. Kredi Kontrol ve Risk İzleme Departmanı, kredi tahsislerinin tebliğ koşullarına uygun olarak gerçekleştirilmesini güvence altına almakta ve risklerin zamanında geri dönüşünü izlemektedir.

Anadolubank, kredi tahsisinde sektörel ayrım gözetmemekte, rasyonel bir stratejiyle yönetilen, mali yapısı sağlam, ekonomik krizlere dayanıklılığı yüksek tüm firmalara kredi portföyünde yer vermektedir. Küçük ve orta ölçekli firmalarda maddi teminatın yanı sıra firmaların geçmişi, mali ve kurumsal yapısı, ortaklarının ve yöneticilerinin deneyimi, sektörün durumu gibi unsurlar da dikkate alınmaktadır.

Kredi tahsisinde ekonomideki ve finansal piyasalardaki konjonktürel hareketliliğin çeşitli sektörler üzerindeki etkilerinin dikkatle izlenmesi büyük önem taşımaktadır. Gelişme kaydeden sektörlerin toplam plasman içindeki payı artırılırken diğerlerinin payı azaltılarak riskin en aza indirgenmesine çalışılmaktadır. Banka, Ege Bölgesi'nde bu yıl açtığı 12 yeni tarım şubesiyle, Tarım Bankacılığı alanında hizmet veren şube sayısını 14'e yükseltmiştir. Şubeler, tarım kredilerinin yanı sıra tarımla uğraşan üreticilerin faaliyetleriyle ilgili her türlü ihtiyaçlarının finansmanına destek sağlamaktadır.

Hızlı karar verme süreci ve kararların süratle uygulanmasını sağlayan esnek yapısı, Anadolubank'a bu alanda rekabet üstünlüğü kazandırmaktadır. Katma değer üreten ve sağlıklı işbirliğine yatkın tüm firmaların müşteri kitlesinde yer almasını hedefleyen Banka, salt teminata dayalı bir tahsis politikası uygulamak yerine, öncelikle ilgili firmanın krediyi üstlenme ve geri ödeme gücünü dikkate almaktadır.

HAZİNE

BANKA LİKİDİTESİNİN VE PİYASA RİSKİNİN OPTİMUM YÖNETİMİ

Hazine Bölümü, Banka bilançosunun aktif ve pasifini yönetmekten sorumludur. Yönetim Kurulu ve Aktif-Pasif Komitesi tarafından belirlenen kurallar çerçevesinde, olası riskleri ve piyasa fırsatlarını dikkate alarak çalışan Bölüm, aynı zamanda Banka'nın rutin operasyonlarından doğabilecek riskin izlenmesiyle de yükümlüdür.

Tüm hazine ve menkul kıymet faaliyetleri TL Bono ve Menkul Kıymetler Masası, Hazine Döviz Masası ve Hazine Pazarlama Masası tarafından yürütülmektedir. Hazine Pazarlama Masası şube müşterilerinin hazine işlemlerinden ve tüm Paritem işlemlerinin takibinden ve yönetiminden sorumludur.

Hazine faaliyetleri, Türk lirası ve döviz likiditesi, sabit getirili enstrümanlar ve türev ürünlerin yönetimi olmak üzere üç ana dalda sürdürülmektedir. Anadolubank'ın sağduyulu alım-satım ilkeleri doğrultusunda sadece hesaplanmış riskler alan Hazine, çeşitlilik arz eden bir portföy yönetmektedir.

Hazine, Banka ürünlerini düzenli biçimde yurtiçi ve yurtdışı kurumların ürünleriyle karşılaştırarak alternatifler geliştirmekte, bunların müşteriler için yarattığı olanakları incelemektedir. Aynı zamanda müşterilere yatırımlarını yönlendirmeleri için gerekli her türlü bilgiyi sağlamakta, ihtiyaçları analiz ederek cazip çözüm alternatifleri sunmaktadır. Bölüm'ün aylık olarak hazırladığı ekonomik bültenler, müşterilere ve Banka'nın diğer bölümlerine finansal piyasalardaki gelişmeleri yakından izleyebilme olanağı sağlamaktadır.

Hazine, devlet iç borçlanma senetleri, Eurobond, türev ürünler, yatırım fonları ve özel yatırım olanaklarıyla müşterilere en etkin piyasa erişiminin sağlanmasını amaçlamaktadır.

Başarıyla idare edilen üç yatırım fonu, Anadolubank'ı fon piyasalarının önemli oyuncularından biri konumuna getirmiştir. Farklı risk profiline sahip yatırımcılar için tasarlanan B-tipi değişken, B-tipi likit ve A-tipi değişken fonlar, sektör genelinde sağladıkları yüksek getirileriyle öne çıkmıştır.

Anadolubank'ın, risk düzeylerindeki değişimlerden etkilenebilen ve hassas yönetim gerektiren değişken fonları, sektörde aynı kategoride yer alan fonlar içinde yüksek getiri sağlayanlar arasındadır. Gelecekte yaratabileceği getiri düzeyine duyulan güven sayesinde Anadolubank fonları, 2008 yılı içinde sektörde kurulmuş olan bir sentez fonun bileşiminde yer almak üzere seçilmiştir.

Hazine Bölümü, yurtiçi piyasalar dışında başta Londra, New York ve Frankfurt piyasalarında da kalıcı ilişkiler kurmuş ve yenilikçi kimliğiyle finansal ürünlerin sektördeki ilk uygulayıcısı olmuştur. Son yıllarda çok hızlı bir biçimde gelişen türev piyasalar ve yapılandırılmış ürün piyasalarını yakından izleyen Bölüm, ithal ettiği finansal ürünleri ülke şartlarına ve müşterilerin ihtiyaçlarına göre yeniden tasarlamaktadır. 2009 yılında türev ürün piyasalarındaki fırsatlardan müşterilerin daha fazla yararlanabilmesi için çeşitli mevduat ürünleri geliştirilmiştir.

Hazine, 2009 yılında yaşanan küresel finansal kriz sırasında finansal ürünleri etkin bir biçimde kullanarak Banka likiditesini ve toplam piyasa riskini en üst düzeyde yönetmeyi başarmıştır. Piyasalarda yaşanan likidite sorunlarına karşın, Banka yönetiminin belirlediği likidite kriterlerini yerine getiren Hazine, etkin piyasa risk yönetimiyle fırsatlardan yararlanmayı bilmiştir.

Paritem

Anadolubank, Türk bankacılık sektöründe alanının öncüsü niteliğindeki Paritem'i, 2004 yılında müşterilerinin hizmetine sunmuştur. Türk bankacılık sektöründe ilk ve tek olma özelliğini hâlâ koruyan Paritem, çok kısa süre içinde yaygınlaşmış ve Banka'nın müşteri portföyünü zenginleştirmesine yardımcı olmuştur.

İnternet tabanlı bu ürün sayesinde yatırımcılar, haftanın beş günü 24 saat boyunca kesintisiz internet erişimi olan her yerden, dünyada en çok işlem gören 24 adet paritede ve değerli maden altında işlem yapabilmektedir. Ürün kullanıcıları www.anadolubank.com.tr adresinde Paritem bölümüne veya www.paritem.com.tr adresine girerek arbitraj işlemlerini gerçekleştirmektedir.

Müşteri sayısı ve işlem hacmi giderek artan Paritem, hızla çeşitlenen müşteri talepleri doğrultusunda sürekli olarak geliştirilmektedir. Son olarak, müşterilere piyasalarda artan işlem hacminin yönetilmesine yardımcı olacak çeşitli emir fonksiyonları ve aynı pariteden farklı yönde pozisyonlar alabilme olanağı sunulmuştur. Pozisyon bazında emir bırakabilme olanağı da müşterilerin pozisyonlarını kolayca izlemesine yardımcı olmaktadır.

2008 yılı Ocak ayında platforma ABD doları/TL alım/satım işlemleri dahil edilmiştir. 2009 Mart'ında ise daha küçük miktarlarda işlem yapmak ve kazanç fırsatı yakalamak isteyen yatırımcılara yönelik olarak Paritem Mini ürünü çıkarılmıştır. Bu gelişmeler Anadolubank'ın bu konudaki liderlik pozisyonu daha da güçlenmiştir.

Anadolubank önümüzdeki dönemde Paritem platformunda değişik yatırım araçlarının alım satımına aracılık etmek üzere yeni ürünler planlamaktadır.

ULUSLARARASI BANKACILIK

MUHABİR BANKALARLA YAKIN VE GÜÇLÜ İŞBİRLİĞİ

Uluslararası Bankacılık Bölümü, Anadolubank'ın yurtdışı muhabir bankalarla olan ilişkilerinin düzenlenmesi ve dış ticaretin finansmanından sorumludur.

Anadolubank, yurtdışındaki muhabir bankalarıyla kurduğu yakın ve verimli ilişkiler sonucunda uluslararası alanda iş potansiyeli yüksek tüm bölgelere ulaşabilmekte, dış ticaret müşterilerine hızlı, etkin ve üstün kaliteli hizmet sunabilmektedir. Sayıları 900'e ulaşan güçlü muhabir ağı ve çalışanların yetkinliği sayesinde Banka'nın dış ticaret hacmi her geçen yıl artarak büyümektedir.

Anadolubank 2009 yılında 2,2 milyar ABD doları tutarında dış ticaret hacmi gerçekleştirmiştir.

Yurtdışındaki muhabir bankalarıyla kurmayı başardığı yakın ve güçlü işbirliği, Uluslararası Bankacılık Bölümü için gurur kaynağıdır. Bölüm, muhabir bankalarla karşılıklı yarar ilkesine dayalı ilişkiler kurmaya özen göstermekte ve karar süreçlerine her zaman çözüme odaklı, geniş ve esnek bir perspektifle yaklaşmaktadır.

Banka, uluslararası ihracat kredisi sağlayan US Exim, CCC, Hermes, SACE ve ERG gibi önemli kurumların kredilerinden yararlanmakta ve bu krediler aracılığıyla müşterilerinin sınır ötesi ticaretten doğan orta ve uzun vadeli finansman ihtiyaçlarını karşılamaktadır.

Moody's Investors Service tarafından yapılan derecelendirme sonucunda Anadolubank'ın yabancı para cinsinden notu "Ba3", yerel para cinsinden notu "Ba1/NP" ve "durağan" görünüm ile finansal güç notu "D+" olarak belirlenmiştir.

Fitch Ratings tarafından yapılan derecelendirme sonucunda ise Anadolubank'ın uzun vadeli yerli ve yabancı para cinsinden notu "BB-", genel görünümü "durağan" olarak belirlenmiştir.

KREDİ KARTLARI VE ELEKTRONİK BANKACILIK

GÜVENLİ, HATASIZ VE KALİTELİ HİZMET...

Kredi Kartları ve Elektronik Bankacılık Bölümü dört departmandan oluşmaktadır:

- Kredi Kartları ve Üye İşyerleri Pazarlama Departmanı,
- Elektronik Bankacılık Departmanı,
- Kredi Kartı Tahsis ve Risk İzleme Departmanı,
- Sigorta Departmanı.

Kredi Kartları ve Üye İşyeri Pazarlama Departmanı

Anadolubank'ın geniş kitlelere yönelik hizmetlerinde ve müşterilerin diğer bankacılık ürünleri tercihinde, kredi kartları ve POS önemli bir rol oynamaktadır.

Kredi Kartları ve Üye İşyeri Pazarlama Departmanı,

- Şubelerin kredi kartı, POS ürünleri ve bunların türevleri için oluşturduğu satış ve pazarlama faaliyetlerinin yönetilmesi,
- Pazarlama stratejilerinin ve yeni ürünlerin geliştirilmesi
- Müşteri memnuniyetini ve kart kullanımını artırmaya yönelik kampanyaların düzenlenmesi ve söz konusu ürünlerin geliştirilip ve çeşitlendirilmesinden yükümlüdür.

Kredi Kartları ve Üye İşyeri Pazarlama Departmanı, müşteri memnuniyeti odaklı, kesintisiz, kaliteli ve güvenli hizmet sunmaktadır. Müşteri segmentasyonuna giderek hedef kitleleri belirleyen Departman, bunlara yönelik uygun satış ve pazarlama teknikleri ile telefonda satış yapan dış aramalar ekibinden sorumludur.

Anadolubank, kredi kartları piyasasına yönelik olarak belirlediği marka birleşimi (Worldcard) stratejisi doğrultusunda, 2008 yılında tüm kartlarına "World" özelliği kazandırarak, kart sahiplerine 200.000'i aşkın işyerinde tüm Worldcard kampanyalarından yararlanma olanağı sunmuştur.

Anadolubank, 2009 yılında ayrıca tarım bankacılığı alanındaki büyüme stratejisine paralel olarak Anadolubank Tarım Kart'ı çiftçi müşterilerinin kullanımına sunmuştur. Çiftçilerin nakit akışını ve ürün finansmanını kolaylaştırmak amacıyla tasarlanmış bir kartlı ödeme sistemi olan Anadolubank Tarım Kart, nakit taşıma riskini ortadan kaldırmış ve çiftçilere Türkiye'nin her yerinde alışveriş yapma ve nakit çekme olanağı sağlamıştır.

Önümüzdeki dönemde, Banka'nın kredi kartları piyasası için belirlediği öncelikli hedef, yeni ürün ve pazarlama teknikleriyle cirosunu ve kârlılığını artırmaktır. Bu amaçla, kampanya yönetimi ve buna bağlı kampanya modüllerini geliştirmek için gerekli altyapı çalışmaları başlatılmıştır.

Anadolubank, POS ürünlerinde kârlı büyüme stratejisi belirlemiştir. POS'lar şubelerin ticari ve KOBİ bankacılık işlemlerini destekleyecek önemli bir çengel ürün olarak düşünülmekte, şubelerin satış, kârlılık, müşteri memnuniyeti ve yeni müşteri kazanımı stratejilerinde son derece önemli bir rol oynamaktadır.

2010 yılında Yapı ve Kredi Bankası ile yürütülen stratejik Worldcard ortaklığı kapsamında Anadolubank POS'ları, World özelliği kazanarak taksit, puan, öteleme, indirim vb birçok hizmeti Banka'nın üye işyerlerine sunacaktır.

Elektronik Bankacılık Departmanı

- Banka'nın kredi kartları, POS, ATM ve banka kartları ürünlerinin operasyonundan,
- Banka'nın alternatif dağıtım kanallarından biri olan Müşteri Hizmetleri Birimi'nin yönetiminden,
- İnternet bankacılığının yönetiminden

sorumludur.

Elektronik Bankacılık Departmanı, müşteri memnuniyeti odaklı, kesintisiz, kaliteli ve güvenli hizmet sunmayı temel ilke edinmiştir.

Banka'nın kredi kartı ve elektronik bankacılık faaliyetlerinin temelini güvenli, hatasız ve kaliteli hizmet ilkeleri oluşturmaktadır. Bu ilkeler çerçevesinde kredi kartı ve elektronik bankacılık alanındaki başarı grafiğini sürekli yükseltmek, Banka'nın en önemli hedefleri arasındadır. Anadolubank bu hedefe, müşteri gereksinimlerine ve finansal dinamiklere göre çeşitlendirdiği ürün uygulamaları ve pazarlama ekibinin yetkinliği sayesinde ulaşacaktır.

Anadolubank'ın şubelerinde 89 adet ATM bulunmaktadır.

Anadolubank kredi kartları piyasasına yönelik olarak belirlediği marka birleşimi (Worldcard) stratejisi doğrultusunda, 2008 yılında kart sahiplerinin taksit, ödül, puan kazanım/kullanım önceliklerini esas alarak, tüm kartların "World" özellikli olmasını sağlamıştır. 20 Ağustos 2008 tarihi itibariyle Yapı ve Kredi Bankası'yla entegrasyon tamamlanmış, bu tarihten itibaren kart sahipleri tüm Worldcard kampanyalarından yararlanma olanağını elde etmiştir.

Kredi Kartı Tahsis ve Risk İzleme Departmanı

Kredi Kartı Tahsis ve Risk İzleme Departmanı, tahsis ve izleme olmak üzere iki birimden oluşmaktadır. Tahsis Birimi, Banka'nın kredi politika ve stratejileri doğrultusunda kredi kartı ve POS kullandırma esas ve şartlarının belirlenmesinden, şubelerden gelen taleplerin Banka politikaları doğrultusunda değerlendirilmesinden sorumludur.

Risk İzleme Birimi ise kullandırılan kredi kartlarının sağlıklı bir biçimde geri dönüşünü sağlamaya yönelik önlemler almak, vadelerinde tasfiye edilmemiş/kısa sürede tasfiyesi mümkün görünmeyen kredi kartlarının takibi ve tahsilinden sorumludur.

Sigorta Departmanı

Sektör ve müşteri gereksinimlerini göz önünde bulunduran Anadolubank, zengin ürün gamı ve çağdaş risk yönetimi anlayışıyla sürdürdüğü sigortacılık hizmetini, Eylül 2009'dan itibaren Kredi Kartları ve Elektronik Bankacılık Bölümü içinde yürütmektedir.

Anadolubank, elementer sigorta (mal sigortaları) alanında Aviva Sigorta, Güneş Sigorta ve Groupama Sigorta ile; can sigortalarında (Kredi hayat ve BES) ise Anadolu Hayat Emeklilik ve Groupama Emeklilik ile işbirliği içindedir.

- Sigorta IT altyapısının güçlendirilmesi,
- Bankacılık ürünleri ile sigortacılık ürünlerinin birlikte sunulması,
- Müşterilerin gereksinimleri doğrultusunda yeni ürünlerin geliştirilmesi,
- Sigorta konusunda eğitimli şube çalışanları aracılığıyla sigorta satışlarına odaklanılması,
- İletişim Merkezi aracılığıyla müşterilere sigorta ürünlerinin sunulması,

2009 yılında Anadolubank'ın banka sigortacılığında yaşadığı gelişmenin dinamiklerini oluşturmuştur.

Sigorta Departmanı, 2009 yılında sigorta sektör bilgisi ve deneyimli personeliyle bir önceki yıla göre %27 büyüme gerçekleştirmiştir. Bu oran sektör genelinde ise ortalama %3 düzeyinde kalmıştır. Banka, çalıştığı tüm segmentlerdeki müşterileri için risk analizine göre ayrı ayrı ürünler oluşturmuş ve müşterilerinin risklerini sigorta anlamında teminatlandırmayı ilke edinmiştir. Bu bağlamda oluşturulan sigorta ürünleri, Anadolubank'ı diğer rakiplerinden ayıran bir özellik olarak ortaya çıkmıştır.

Önümüzdeki dönemde banka sigortacılığının hızlı gelişme eğilimini koruyacağını öngören Anadolubank, hizmet kalitesini daha da artırarak bu gelişimde önemli bir oyuncu olmayı hedeflemektedir.

YATIRIM BANKACILIĞI

HIZLI, KALİTELİ VE GÜVENİLİR BUTİK HİZMET ANLAYIŞI

Yatırım Bankacılığı Bölümü, tasarruf sahibi müşterilerine ve büyüme projelerini sermaye piyasaları aracılığıyla finanse etmek isteyen firmalara:

- Birincil ve ikincil piyasada hisse senetleri alım/satım aracılığı,
- Mikro ve makro araştırma ve raporlama,
- Kurumsal finansman,
- Türev ürünler (Vadeli İşlem ve Opsiyon Borsası) gibi hizmetler sunmaktadır.

Anadolubank'ın yatırım bankacılığındaki temel yaklaşımı kaliteli ve hızlı bilgi aktarımı, etik ve yazılı kurallara tam uyum ve müşteri odaklı hizmet sunumudur. Hızlı, kaliteli ve güvenilir butik hizmet anlayışı, Anadolubank'ı yatırım bankacılığı alanında rakiplerinden ayıran temel özelliktir. Yatırım Bankacılığı Bölümü'nün hazırladığı makro, mikro bazlı raporlar ve kişiye özel çalışmalar, Banka'nın hizmet kalitesini öne çıkararak rakipleriyle arasındaki farkı artırmaktadır.

Hisse senedi alım/satım aracılığı, toplam 24 Banka şubesinde, Anadolu Yatırım acentesi sıfatıyla istihdam edilen yatırım uzmanlarının doğrudan/aktif pazarlama faaliyetleri sonucu gerçekleştirilmektedir. Banka'nın diğer bölümleri aracılığıyla gerçekleştirilen çapraz pazarlama çalışmaları da bu faaliyetlere destek olmaktadır. Böylece Yatırım Bankacılığı'nda tüm Türkiye'ye yayılmış güçlü bir pazarlama ağı oluşturulmuş ve daha etkin hizmet sunma olanağı elde edilmiştir.

2009 yılında Banka'nın Anadolu Yatırım aracılığıyla İMKB'de gerçekleştirdiği aylık ortalama işlem hacmi 643 milyon TL, sektördeki pazar payı ise %0,80'dir. 8.668 banka müşterisinin 2.556'sı aktif olarak işlem gerçekleştirmektedir. Anadolubank, 2009 yılı itibariyle bankacılık sektöründe faaliyet gösteren kuruluşlar arasında 36. sırada yer almaktadır.

Anadolubank'ın portföyü ağırlıklı olarak orta ölçekli müşterilerden oluşmaktadır. Banka, portföyün bu yapısını koruyup dengeli ve istikrarlı bir büyüme stratejisi uygulayarak, önümüzdeki dönemde pazar payını %1'e yükseltmeyi hedeflemektedir.

Şubelerde, acente sıfatıyla yapılan hisse senetleri alım/satım faaliyetinin yanı sıra Banka'ya ait üç değişik fonun alım/satımına ve Vadeli İşlem ve Opsiyon Borsası (VOB) işlemlerine yönelik aracılık hizmeti sunulmaktadır. Vadeli İşlem ve Opsiyon Borsası'na 2006 yılında 61. üye olarak katılan Anadolubank, 2009 yılında %1,07 pazar payına ulaşmıştır. VOB işlemlerinde 2009 yılı aylık ortalama işlem hacmi yaklaşık 596 milyon TL olarak gerçekleşmiştir.

2010 ve sonrası için Anadolubank'ın yatırım bankacılığı alanında belirlediği hedefleri şunlardır:

- Daha etkili ve kaliteli hizmet sunarak müşteri sayısını ve pazar payını artırmak.
- Yatırım bankacılığı ürünlerinin, Anadolubank'ın diğer bölümleri tarafından pazarlanan tüm ürünlerde çapraz pazarlama amaçlı kullanılmasını sağlamak.
- Özellikle banka müşterileri için uyumlu ve koruyucu enstrümanlar olan VOB ürünlerine ağırlık vermek ve VOB işlemlerinde atılım yapmak amacıyla yeni projeler tasarlamak.
- Pazar payındaki artışı sürdürürken ortalama komisyon gelirlerinin de artışını sağlamak için orta/küçük ölçekli müşterilerle çalışmaya devam etmek.
- Bilgi Teknolojileri Bölümü'nün desteğini alarak teknolojik altyapıyı güçlendirmek.
- Banka yazılımını daha yaygın ve etkin biçimde kullanmak ve internet üzerinden tüm işlemlerin yapılacağı bir işlem platformu oluşturmak.

BİLGİ TEKNOLOJİLERİ

MÜŞTERİLERE VE ÇALIŞANLARA FONKSİYONEL VE YENİLİKÇİ TEKNOLOJİ

Anadolubank Bilgi Teknolojileri Bölümü, Banka'nın ve iştirakleri olan Anadolu Yatırım ve Anadolubank N.V.'nin gereksinimleri ve öncelikleriyle müşterilerin beklentileri doğrultusunda yazılım, donanım ve iletişim konularında hizmet vermektedir. Bölüm, kendi alanında gerekli bütünlüğün sağlanması; devamlılık, hız ve kullanım kolaylığı getiren sistemlerin araştırılması, önerilmesi, kurulması, 7x24 esasına göre işletimi, bakımı, güvenliği, geliştirilmesi ve yenilenmesinden sorumludur.

Bilgi Teknolojileri Bölümü, Anadolubank'ın yönetim ilkelerinden ayrılmaksızın, kendi kaynaklarını kullanarak bilgi sistemleri yönetim ilkeleri doğrultusunda hizmet vermektedir. Bilgi Teknolojileri, çeşitli faaliyet kollarında Banka bünyesindeki tüm iş birimlerinin kullanımına sunmak üzere hızlı, uygun maliyetli ve esnek çözümler üretmekte, Banka'nın stratejisi ve hedefleri doğrultusunda iş süreçlerine destek olmaktadır.

Bilgi Teknolojileri Bölümü, Sistem Geliştirme, Bankacılık Yazılım Geliştirme, ADK Yazılım Geliştirme, Merkezi Sistemler, Süreç Otomasyonu, Dağıtık Sistemler ve Proje Ofisi olmak üzere yedi ana fonksiyonel departmandan oluşmaktadır.

Bilgi Teknolojileri, 2009 yılında da müşterilere ve çalışanlara fonksiyonel ve yenilikçi teknolojiler sunma ilkesiyle, hizmet kalitesini ve müşteri memnuniyetini öne alan bir anlayışla çalışmalarını sürdürmüştür.

Anadolubank'ın banka stratejileri doğrultusunda tarım kredileri ile sektörde yer alma kararı sonucunda BT bünyesinde yeni bir tarım kredileri uygulaması geliştirilmiştir. Tarım kredileri uygulaması aynı zamanda yeni bankacılık geliştirme altyapısıyla hazırlanan ilk modül olma özelliğine sahiptir. Anadolubank Bilgi Teknolojileri, iki yıllık bir dönem içinde tüm bankacılık uygulamalarını Asist platformuna taşımayı hedeflemektedir. Asist platformu, iş süreçlerinin günümüz iş dünyasındaki gereksinimlerine hızla uyum sağlayabilmesi ve kurumsal çevikliği desteklemesi için tasarlanmıştır. Böylece, farklı kaynaklardan beslenen uygulamalar arasında veri alışverişinin sağlandığı, işlenen verinin değişik kaynaklara atandığı ancak kullanıcının bu karmaşık yapıdan izole edildiği bir ortam sağlanmaktadır. Süreç odaklı olan yeni bankacılık altyapısı, yeni bir bakış açısına dayanmakta, kullanıcı verimliliğini artırmanın yanında ürün geliştirme sürelerini de önemli ölçüde kısaltmaktadır.

Yazılımı tamamen iç kaynaklarla gerçekleştirilen doküman yönetim sistemi-DOKÜMANIM-Banka'nın diğer uygulamalarıyla tam entegre hale getirilmiş ve kâğıtsız ortam ile akıcı bir süreç yapısı sağlanmıştır.

Yeni geliştirilen AJAX tabanlı internet bankacılığı daha güvenli ve hızlı bir işlem alt yapısı sunmaktadır. Yeni uygulama ve geliştirme altyapısı, tasarımdan uygulamaya geçiş sürelerini kısaltarak yoğun rekabetin olduğu bir alanda avantaj sağlayacaktır.

2009 yılı içinde Anadolubank bünyesinde veri ambarı çalışmaları tamamlanmıştır. Veri ambarı ile çeşitli veri tabanlarından saatlik, günlük, haftalık, aylık ve üç aylık dönemlerde alınan, biçimlendirilen ve karar vermede kullanılan bir bilgi deposu oluşturulmuştur. Banka genelinde analiz, raporlama ve küplerin sağlıklı bir şekilde kullanımına olanak sağlanmıştır. Gerçek ortamlar üzerinden sorgu çekme yoğunluğu azaltılmış, birçok veritabanı üzerinde bulunan bilgilerin, ideal formatlarda derlenmesi sağlanmıştır. Bu çalışmalarla doğru veriye en kısa sürede erişmek ve gerçek ortamlardan alınamayacak geriye dönük verilere her zaman ulaşabilme yeteneği kazanılmıştır.

2009 yılı içinde Anadolubank'ta yeni bir raporlama portalı uygulamaya alınmıştır. Bu yeni raporlama portalı ile Banka bünyesinde raporlama, analiz ve karar alma olanağı sağlayan geniş bir platform kurulmuştur. Raporlar ve OLAP küpleriyle yetkilerine göre tüm kullanıcıların ihtiyaçlarına cevap vermek üzere, doğru verilerin, doğru zamanda, doğru karar alıcılara, ortak bir dille sunulması sağlanmıştır.

2009 yılı içinde kredi analiz süreçlerinin iyileştirilmesi kapsamında SAS uygulaması ile "Kredi Skorlama" projesine başlanmıştır. Proje kapsamında ilk olarak bireysel kredi süreçleri ele alınmış, Banka'nın üç yıllık verisi ayrıştırılarak uygulama üzerine aktarılmıştır. 2009 Aralık ayından itibaren SAS danışmanları ile birlikte veriler üzerinde analiz çalışmalarına başlanmış, 2010 yılının ilk çeyreğinde sonuçlar alınarak operasyonel sisteme uyarlanması planlanmıştır.

Olağanüstü durum merkezine (ODM) yönelik çalışmalara ağırlık verilmiş, kesintisiz güvenlik için ağ yapılarında düzenlemelere gidilerek çeşitli çözümler uygulanmıştır. Anahtarlayıcı sistemlerin %100 kesintisizliğe yaklaşmasını sağlayan sanal şasi uygulaması Türkiye'de bankacılık sektöründe ilk kez uygulanmıştır. Yine sektörde ilk olarak ağ sıkıştırma cihazları kullanılarak, işletme maliyeti değişmeden iki kata varan süreklilik ve verimlilik artışları yakalanmıştır. Orta katman disk sistemlerinin IP bazlı kullanımı ile orta ve küçük boy tüm sistemler sanallaştırılarak bu segmentte en büyük sanal sistem yapılarından biri kurulmuş, bakım kolaylığı işletim maliyetlerinde avantaj ve süreklilik artışı sağlanmıştır. Standart hale getirilen masa üstü sistemlerinin, uçtan uca uzaktan yönetimi ve güvenlik uygulamalarına dahil olmaları sağlanmıştır.

Bankacılık uygulamalarında kullanılan yazılım araçları ve veri tabanı altyapıları en üst versiyonlara çıkarılmış, böylece performansları ve entegrasyon kabiliyetleri yükseltilmiştir.

Bilgi Teknolojileri bünyesinde mevcut uygulamaların destek ve bakım faaliyetleri devam etmektedir. 2009 yılında irili ufaklı 5.000 kadar uygulama değişikliği ve proje gerçekleştirilmiştir.

OPERASYON

MÜŞTERİLERİN SORUNLARINA ÇÖZÜM ODAKLI YAKLAŞIM

Operasyon Bölümü, Merkezi Operasyon ve Şube Operasyonları olmak üzere iki ana fonksiyonel departmandan oluşmaktadır.

Müşterilerinin sorunlarını çözüm odaklı bir yaklaşımla değerlendiren Operasyon Bölümü, etkili yönetimi mümkün kılan bir büyüklüğe sahiptir. Bölüm'e iletilen tüm işlemler elektronik ortamda kayıt altına alınıp Portalım üzerinden online izlenmekte, gelen ve giden tüm işlemlere ilişkin dokümanlar/mesajlar kontrol edilmekte ve sıfır hatayla çalışılmaktadır.

Merkezi Operasyon Departmanı; ithalat, ihracat, krediler, teminat mektupları/harici garantiler ve görünmeyen kalemlerden oluşan işlemlerden sorumludur. Departman bu işlemleri, işin niteliğine göre iki aşamalı onayla gerçekleştirmektedir.

MEROPS (Merkezi Operasyon) 2000 yılında, dış ticaret, kambiyo, kredi, takas, merkezi vezne ve müşterilere çek karnesi verilmesi operasyonlarının merkezileştirilmesi amacıyla kurulmuştur. Bugün söz konusu işlevlerden takas, merkezi vezne ve çek karnesi verilmesi işlemleri Şube Operasyonları Departmanı'na devredilmiştir.

Operasyonun merkezileştirilmesi sürecinde hizmet kalitesini artırmak amacıyla geniş kapsamlı teknolojik yatırım yapılmıştır. Şubelerdeki tüm doküman ve yazışmalar, çok sayıda iş süreci ve veritabanı uygulamasını barındıran Portalım adlı ortak platform üzerinden elektronik ortamda gerçekleştirilmekte ve arşivlenmektedir. Çeşitli işlemlerin günün belirli saatleri itibariyle tamamlanması ve saat 18:00'e dek tüm işlemlerin sonuçlandırılması esasına göre bir iş akışı belirlenmiştir. Bu sayede hızlı ve kaliteli hizmetle iç/dış müşteri memnuniyetinin sağlanması hedeflenmiştir.

MEROPS'ta istihdam edilen deneyimli ve uzman personel sayesinde müşterilerin en karmaşık sorunlarına kolaylıkla çözüm üretilebilmekte ve Operasyon Merkezi'nde işlemler kısa sürede gerçekleştirilmektedir. Böylece şubelerin operasyonel iş yükü azaltılmış, şube personelinin müşterilere daha fazla zaman ayırması, onları daha yakından tanıyarak ihtiyaçlarını kavraması ve etkin çözümler sunması mümkün kılınmıştır. Ayrıca, Banka'nın sunduğu hizmetlerin gerek yasal düzenlemelere gerekse banka kurallarına uygunluğu etkili biçimde denetlenebilir hale getirilmiştir.

2009 yılında ayrıca:

- Kredi Kontrol ve Risk İzleme Departmanı tarafından yürütülen kredi kullandırım ön kontrolleri, Merkezi Operasyon Departmanı tarafından yapılmaya başlanmıştır.
- Yeni açılan şubelerin kredi işlemlerine ait Genel Kredi Sözleşmesi, ipotek, rehin sözleşmeleri gibi teminatların giriş ve kontrolleri merkezileştirilmiştir.
- Yasal takipte amaçlanan hız ve yeterliliğe ulaşılması için hesap kat ihtarnameleri, merkezi olarak yapılmaya başlanmıştır.
- Western Union hızlı para transferi işlemleriyle ilgili çalışmalara aktif olarak katılınmıştır. Yoğun işlemlerin yapıldığı şubelerde doğrudan, diğer şubelerde ise Merkezi Operasyon Departmanı üzerinden işlem yapılacak şekilde bir yapı oluşturulmuş ve ilgili personel gerekli eğitimden geçirilmiştir.

Şube Operasyonları Departmanı; Şube Operasyonları, Çek Senet Operasyonları Merkezi ve Merkezi Vezne servislerinden oluşmaktadır. Banka'nın merkezi vezne işlemleri ve çek/senet işlemleri, Şube Operasyonları Departmanı aracılığıyla merkezde yürütülmektedir.

Şube Operasyonları Departmanı aşağıda yer alan görevleri yerine getirmekle yükümlüdür:

- Çek Senet Operasyonları Merkezi aracılığıyla şubeler tarafından müşterilerden tahsile/teminata alınan TL çeklerinin girişinin yapılması, görüntülerinin arşivlenmesi ve takas işlemine tabi tutularak TCMB Takas Odası aracılığı ile sordurulup sonuçlandırılması; YP çeklerin bankalara fiziken teslim edilerek sonuçlandırılması,
- TCMB Takas Odası'na ve şubelere ibraz edilip karşılıksız olarak belgelenen Banka çeklerinin karşılıksız bildirimlerinin yapılması, düzeltme hakkı kullanmayan müşterilere ihtar ve Cumhuriyet Savcılığı'na ihbar mektuplarının gönderilmesi,
- Merkezi Vezne Servisi aracılığıyla İstanbul şubeleriyle Genel Müdürlük arasındaki nakit alışverişinin sağlıklı olarak düzenlenmesi,
- İzmir, Manisa ve Aydın bölgesindeki şubelerin nakit ihtiyaçlarını karşılamak ve nakit fazlalarını almak için İzmir Şubesi'nde grup merkezi kurulması,
- Şube Operasyonları Servisi aracılığıyla Banka müşterilerine ait çek karnesi taleplerinin değerlendirilmesi ve basımı, çek ve senetlerin TCMB'ye bildirilmesi, şube operasyon süreçlerinin düzenlenmesi,
- Operasyonel işlemlere ait farklılıkların takibi ve raporlanması şubelerden gelen sorunların çözümü için her türlü operasyonel desteğin ve hizmetin sağlanması,
- Şube operasyon süreçlerine ilişkin düzenleyici prosedür, genelge ve duyuruların hazırlanması,
- Yetkili kamu kuruluşlarından ve mahkemelerden gelen hesap araştırma taleplerinin cevaplandırılması.

2009 yılında şube işlemlerinin merkezileştirilmesi kapsamında;

- Anadolubank çeklerinin tahsilat işlemleri,
- Karşılıksız Anadolubank çeklerinin TCMB ve savcılık bildirimleri,
- E-haciz projesi kapsamında vergi dairelerinin hesap araştırma ve haciz taleplerinin elektronik ortamda gerçekleştirilmesi,
- Para nakil işlemlerinde bölgesel olarak dış kaynak kullanımına geçilmesi işlemlerine başlanmıştır.

Operasyon Bölümü'nün hedefleri şunlardır:

- Tüm şubelerin kredi teminat giriş işlemlerinin Merkezi Operasyon Departmanı tarafından yapılması,
- Eximbank kredilerinin merkezi olarak yapılması,
- Western Union hızlı para transferi işlemlerine başlanması,
- Anadolubank şubelerinde verilmesi zorunlu olan gişe vb. işlemlerin dışındaki tüm hizmetlerin merkezi olarak sunulması,
- Operasyon Bölümü'nde haftada en az bir kez işbaşı eğitimlerinin çeşitlendirilerek sürdürülmesi,
- Giden EFT/havale işlemlerinin, vergi ve SSK tahsilatlarının ve Banka'nın bilgi sistemlerine yeni müşteri tanımlamalarının merkezileştirilmesi,
- Asist Sistemi'nin hazırlanması sürecine yeni önerilerle katkıda bulunulması.

MALİ İŞLER

GÜVENİLİR STANDARTLARDA FİNANSAL RAPORLAMA VE ÇALIŞMA VERİMİNİ ARTIRACAK PROJELER

Mali İşler Bölümü, Bütçe ve Mali Kontrol, Finansal Operasyonlar ve Organizasyon ve İş Geliştirme departmanlarından oluşmaktadır.

Bütçe ve Mali Kontrol Departmanı'nın temel görevi, hazırladığı finansal raporlar ile karar alma ve Banka stratejilerinin belirlenmesi süreçlerinde üst yönetime katkıda bulunmaktır. Başta Yönetim Kurulu ve Aktif Pasif Komitesi olmak üzere Banka bünyesinde üretilen tüm finansal raporlar, bu bölümde toplanmakta ve analiz edilmektedir.

Departman;

- Bilanço ve gelir tablosunu günlük olarak analiz etmekte, faiz ve faiz dışı gelir-giderleri son derece ayrıntılı olarak incelemekte, raporlamakta ve gelecek dönemler için tahmin projeksiyonları yapmakta,
- Banka ve şube bütçelerini hazırlamakta ve gerçekleşmeleri bütçeyle karşılaştırmalı olarak raporlamakta,
- Verimlilik raporlarını hazırlamakta, müşterilerin ve şubelerin Banka'ya sağladıkları katkıları bu raporlar aracılığıyla izlemekte ve raporlardaki enformasyon doğrultusunda pazarlama kadrolarına karar alma süreçlerinde yardımcı olmakta,
- Banka'nın mali durumu hakkında BDDK, TCMB, SPK, TÜİK ve Bankalar Birliği'ne günlük, haftalık, aylık, üç aylık ve yıllık raporlar hazırlamaktadır.

Bütçe ve Mali Kontrol Departmanı, 2010 yılında, şubelerin performanslarının sürekli ve sistematik olarak ölçülmesi, MIS altyapısının temel direği olan muhasebe altyapısının geliştirilmesi ve manuel yapılan uygulamaların sistemleştirilmesi konusunda çalışmayı hedeflemektedir.

Finansal Operasyonlar Departmanı'nın temel görevi, Banka'nın muhasebesi ve Hazine Bölümü'nce gerçekleştirilen işlemlerin operasyonunun yapılmasıdır.

Departman;

- Bono, tahvil ve bankalarla olan plasman ve borçlanma işlemlerinin kayıtlandırılması ve takibi,
- Piyasaya sunulan her türlü finansal araç için gereken operasyonel ve vergi altyapısının en kısa sürede oluşturulması,
- Banka'nın her türlü mal ve hizmet alışlarının muhasebesi ve ödemelerinin yapılması,
- Banka'nın her türlü vergi yükümlülüklerinin yerine getirilmesinden sorumludur.

2009 yılında, tüm vergilerin merkezi operasyonunun yapılması tamamen, türev enstrümanların muhasebe altyapısının geliştirilmesi ise kısmen hayata geçirilmiştir. Bu sürecin 2010 yılında tamamlanması planlanmaktadır.

Organizasyon ve İş Geliştirme Departmanı'nın temel görevi, Banka'nın tüm iş akış süreçlerinin etkin bir biçimde yürütülmesini sağlamaktır.

Departman;

- Banka'da kredi tahsisten satın almaya, merkezi operasyondan mevzuata kadar tüm süreçlerin hızlı, verimli ve takip edilebilir şekilde gerçekleşmesi,
- Banka'nın kurumsal kimliğini oluşturan tüm bilgilerin kolayca paylaşımını sağlayacak platformların oluşturulması,
- Bankacılık sistemini kullanan personelin rollerinin güvenli bir biçimde tanımlanması ve şifrelerinin verilmesi,
- İlgi duyulan projelerin fizibilite çalışmalarının yapılmasından sorumludur.

Organizasyon ve İş Geliştirme Departmanı, 2010 yılı ve sonrası için şube ve tüm departmanların çalışma verimini artırmak amacıyla norm kadro çalışmaları, iş yükü analizi ve maliyet hesaplamalarıyla ilgili faaliyetlerde bulunmayı hedeflemektedir.

İNSAN KAYNAKLARI

NİTELİKLİ, ÇALIŞKAN, İŞİNİ SEVEN 1.851 PROFESYONEL

İnsan Kaynakları Bölümü, İnsan Kaynakları, Eğitim, Yasal Takip ve İzleme, Haberleşme ve İdari İşler, Koruma ve Güvenlik Amirliği ve Satın Alma olmak üzere altı departmandan oluşmaktadır.

Anadolubank, sahip olduğu yüksek nitelikli insan kaynağıyla müşterilerinin değişen gereksinimlerine yaratıcı çözümler üretmektedir. En yeni mesleki bilgilerle donanmış, dinamik, çalışkan, işini seven, yaratıcı, çok yönlü ve vizyon sahibi bankacılardan oluşan bir ekip oluşturmak Anadolubank'ın başlıca hedefleri arasındadır.

İnsan kaynağının Banka'nın en değerli varlığı olması nedeniyle, işe alım prosedürlerine büyük bir titizlik gösterilmekte, bilimsel yöntemlerle tasarlanmış mülakat ve seçim yöntemleri uygulanmaktadır. Banka bünyesine katılacak yeni elemanların seçim sürecinde üst düzey yönetim kadrosu da bizzat yer almaktadır.

Banka, organizasyonda oluşan açık pozisyonları kendi insan kaynağıyla doldurarak, içeriden yetiştirme geleneğini sürdürmektedir. Tüm personele, zamanı geldiğinde terfi etmeye hazır olması ve bu motivasyonla görev yapması önerilmektedir.

2009 yılında açılan 12 yeni şubeyle birlikte şube sayısı 86'ya ulaşmıştır. 2009 sonu itibariyle Anadolubank, 581'i Genel Müdürlük'te, 1.270'i ise şubelerde olmak üzere toplam 1.851 personel istihdam etmektedir.

Anadolubank, çalışanlarını kariyerlerinin her adımında desteklemeye devam etmektedir. Banka, çalışanlarının mesleki donanımının olabildiğince zenginleştirilmesi, motivasyonlarının güçlendirilmesi ve işlerini yaparken vizyonlarının genişletilmesi konularını kariyer planlaması açısından öncelikli hedefler olarak belirlemiştir. Banka'nın müşterilerine sunduğu hizmet kalitesinin birincil ön koşulu çalışanların niteliğidir. Dolayısıyla insan kaynakları politikaları kapsamında eğitim sistemi stratejik önem taşımaktadır. Bu amaçla, çalışanlara kurum içi ve kurum dışı eğitim olanakları sağlanmakta; konularında uzmanlaşma, bilgi ve beceri düzeylerini geliştirme fırsatı tanınmaktadır.

Anadolubank, eğitimin hem kişisel hem kurumsal gelişimin tek yolu olduğu inancıyla, eğitim programlarına katılımı aktif bir şekilde teşvik etmektedir. Eğitim ihtiyaçları yıllık olarak planlanmakta, katılımcılar ve eğitim süreleri, bu planlar çerçevesinde belirlenmektedir. Eğitim programları, çalışanların teknik ve kişisel kapasitesini artıran farklı konuları kapsamaktadır. 2009 yılında toplam 6.224 katılımcıya 67.872 saat eğitim verilmiştir. Çalışan başına ortalama eğitim süresi, 38,02 saat olarak gerçekleşmiştir.

PERSONEL İSTATİSTİKLERİ	2009	2008
Çalışan Sayısı		
Genel Müdürlük	581	548
Şubeler	1.270	1.170
Toplam	1.851	1.718
Şube Başına Ortalama Çalışan Sayısı	21,5	22,3
Erkek	947	837
Kadın	904	881
Çalışanların Eğitim Düzeyi		
Doktora ve Yüksek Lisans Mezunu	84	67
Üniversite Mezunu	1.360	1.250
Lise Mezunu	400	399
İlkokul Mezunu	7	2

EĞİTİM İSTATİSTİKLERİ

	Eğitim Sayısı		Katılımcı Sayısı		Toplam Eğitim Saati	
	2009	2008	2009	2008	2009	2008
Kurum İçi	285	231	5.800	5.489	62.171	94.985
Kurum Dışı	180	163	424	237	5.701	3.629
Toplam	**465**	**394**	**6.224**	**5.726**	**67.872**	**98.614**

Çalışanların Eğitim Düzeyi

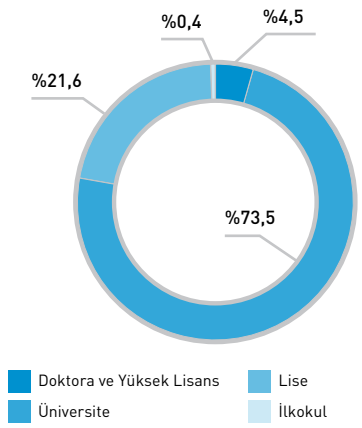

Eğitim Sayısı

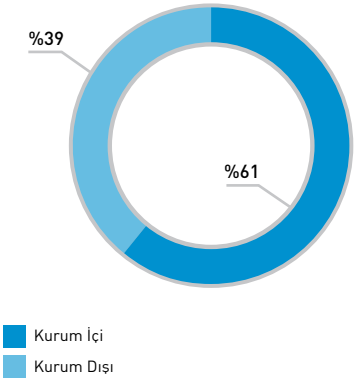

Katılımcı Sayısı

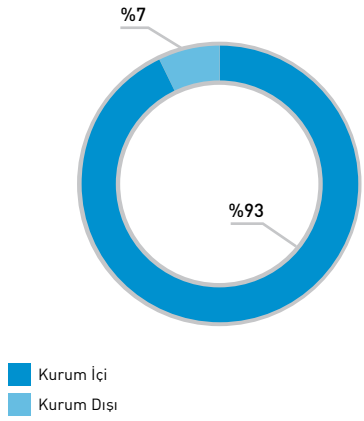

Toplam Eğitim Saati

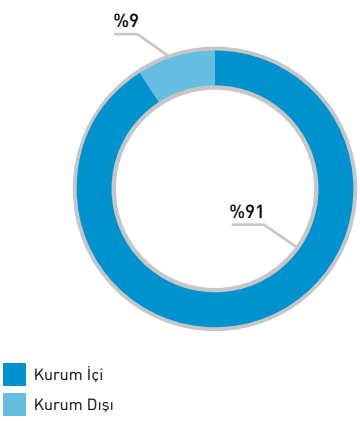

Yasal Takip-İzleme Departmanı

Yasal Takip-İzleme Departmanı, İnsan Kaynakları Genel Müdür Yardımcılığı'na bağlı olarak çalışmaktadır. Departman'ın temel görevi Genel Müdürlük departmanlarınca yasal takibe geçilmesine karar verilen sorunlu ticari, kurumsal, perakende ve işletme kredileri için takibin gerçekleştirilmesidir. Departman, bu süreç sonuçlanıncaya dek Hukuk Müşavirliği, şubeler ve Genel Müdürlük departmanları arasında gerekli koordinasyon ve işbirliğini sağlayarak Banka'nın, kredi risklerinin geri dönüşlerini en etkin şekilde yürütmekle sorumludur.

BAĞLI ORTAKLIKLAR

YURTİÇİ VE YURTDIŞINDA GELİŞME POTANSİYELİ YÜKSEK İŞTİRAKLER

ANADOLUBANK NEDERLAND N.V.

Anadolubank N.V., başta Hollanda olmak üzere Avro Bölgesi ve Türkiye'de bireysel bankacılık, küçük ve orta büyüklükteki işletmelerin fonlanması ve dış ticaretin finansmanı konularında faaliyet göstermektedir. Hollanda Merkez Bankası'ndan 2 Ağustos 2007 tarihinde bankacılık lisansını alarak 2008 yılı başında faaliyetlerine başlayan Anadolubank N.V., 15 milyon avro sermayeyle %100 Anadolubank A.Ş. iştiraki olarak kurulmuştur. Banka, Eylül 2008'de sermaye artırımına gitmiş ve tamamı ödenmiş olmak üzere 30 milyon avroluk sermaye hacmine ulaşmıştır.

Anadolubank N.V., kısa zamanda hızlı bir aktif artışıyla 10.000'i aşan geniş bir bireysel müşteri tabanı oluşturmuştur. Banka'nın 2008 yıl sonunda 206.754 bin avro olan aktif büyüklüğü 2009 yılsonu itibariyle 306.842 bin avro, önceki yıl 702 bin avro olan net kârı ise 2.738 bin avro olarak gerçekleşmiştir. Bu başarılı performansa temkinli duruşundan ödün vermeksizin ulaşan Anadolubank N.V. yüksek sermaye yeterlilik oranı ve likidite düzeyine sahiptir.

ANADOLU FAKTORİNG HİZMETLERİ A.Ş.

20 Mart 2007 tarihinde kurulan Anadolu Faktoring Hizmetleri, 17 Mayıs 2007 tarihinde BDDK'nın izniyle ilk faaliyete geçen faktoring şirketidir.

Ticari aktivitenin yoğun olduğu alanlarda faktoring hizmeti veren Şirket, operasyonlarını Türkiye'nin birçok bölgesinde, farklı sektörlere yaygınlaştırmayı başarmıştır.

Pazar payını genişleterek sektörün etkin oyuncularından biri olmayı hedefleyen Anadolu Faktoring, 2009 yılını 143.652 bin TL net faktoring alacağı ve 13.467 bin TL net dönem kârıyla başarılı bir şekilde tamamlamıştır. Şirket'in 31.12.2009 tarihi itibariyle toplam işlem hacmi 380.294 bin TL olarak gerçekleşmiştir.

7.560 bin TL olan sermayesinin %99,9'u Anadolubank A.Ş.'ye ait olan Şirket'in 2009 yılı sonunda toplam özkaynakları 28.778 bin TL'ye ulaşmıştır. Şirket'in 2010 yılı ilk genel kurulunda tüm geçmiş yıl kârlarının sermayeye ilave edilmesi düşünülmektedir.

ANADOLU YATIRIM MENKUL KIYMETLER A.Ş.

1998'de kurulan Şirket'in sermayesinin %82'si Anadolubank A.Ş.'ye aittir. Tüm Anadolubank şubeleri Şirket'in acentasıdır.

Anadolu Yatırım,
Menkul kıymet alım satımı ve repo, ters repo, halka arz, portföy yöneticiliği ve yatırım danışmanlığı hizmeti vermektedir.

Anadolu Yatırım'ın sermayesi 5.400.000 TL'dir; 2009 yılı aktif büyüklüğü 9.186.615 TL ve net dönem kârı ise 1.194.530 TL olarak gerçekleşmiştir.

2009 yılında Anadolu Yatırım'ın İMKB'de gerçekleştirdiği aylık ortalama hisse senedi işlem hacmi 643 milyon TL, sektördeki pazar payı ise %0,80'dir.

Anadolu Yatırım 2009 yılı itibariyle İMKB'de işlem yapan aracı kurumlar arasında 36. sırada yer almaktadır.

Anadolu Yatırım 2010 yılında müşteri sayısını ve işlem hacmini artırarak, hisse senetleri piyasasında pazar payını %1'e yükseltmeyi hedeflemektedir.

ANADOLUBANK INTERNATIONAL BANKING UNIT LTD.

17 Nisan 2003 tarihinde kurulan Anadolubank Offshore Ltd., K.K.T.C. Uluslararası Bankacılık Birimleri Yasası gereğince ismini Anadolubank International Banking Unit olarak değiştirmiştir. Banka, 15.667 bin ABD doları aktif büyüklüğüyle orta büyüklükteki firmalara uzun vadeli işletme kredisi vermektedir. Sermayesinin %99,4'ü Anadolubank A.Ş.'ye ait olan Banka, 2009 yılını 1.069 bin ABD doları kârla kapatmıştır.

KURUMSAL YÖNETİM İLKELERİ'NE **TAM UYUM** HEDEFİ

KURUMSAL YÖNETİM İLKELERİ

Anadolubank, faaliyetlerinin daha profesyonel bir yönetim anlayışı çerçevesinde ve daha verimli sürdürülmesi için yoğun çaba harcamaktadır. Bu doğrultuda Bankacılık Kanunu'nun ilgili maddesinde ifade edilen Kurumsal Yönetim İlkeleri'ne tam uyumu hedeflemektedir. Anadolubank, kendi Kurumsal Yönetim İlkeleri'nin yanı sıra BDDK düzenlemelerini de büyük bir dikkatle izlemekte, bu ilkelerle uyumlu bir yönetim uygulamasının Banka'nın kârlılığını artıracağına ve sektördeki saygın konumunu güçlendireceğine inanmaktadır.

YÖNETİM KURULU VE DENETÇİLER

Yönetim Kurulu, Denetim Komitesi ve diğer komitelerin üyeleri, yıl içinde yapılan tüm toplantılara, geçerli bir mazeretleri olmadığı sürece eksiksiz katılmışlardır.

Yönetim Kurulu

Mehmet Başaran, Yönetim Kurulu Başkanı ve Murahhas Üye
Pulat Akçin, Yönetim Kurulu Başkan Vekili
Fikriye Filiz Haseski, Yönetim Kurulu Üyesi
Erol Altıntuğ, Yönetim Kurulu Üyesi
Engin Türker, Yönetim Kurulu Üyesi
Yusuf Gezgör, Yönetim Kurulu Üyesi
Gökhan Günay, Yönetim Kurulu Üyesi ve Genel Müdür

Denetim Komitesi

Cemal Düzyol, Yönetim Kurulu ve Denetim Komitesi Üyesi
Cengiz Doğru, Yönetim Kurulu ve Denetim Komitesi Üyesi-İç Sistemler Sorumlusu

Mehmet Başaran
Yönetim Kurulu Başkanı ve Murahhas Üye
Eğitimini İstanbul İktisadi ve Ticari İlimler Akademisi'nde tamamladı. Çalışma hayatına 1972 yılında HABAŞ Sınai ve Tıbbi Gazlar A.Ş.'de başladı. Halen HABAŞ Grubu Şirketleri, Başaran Holding ve Anadolubank Yönetim Kurulu Başkanı ve Murahhas Üyesi'dir.

Pulat Akçin
Yönetim Kurulu Başkan Vekili
İstanbul Üniversitesi İktisat Fakültesi'nden mezun olduktan sonra University of Technology'de MBA programını tamamladı. Çalışma hayatına Uluslararası Endüstri ve Ticaret Bankası'nda başladı; yurtiçi ve yurtdışı bankalarda üst düzey yöneticilik yaptı. Tekstilbank'ta yürüttüğü Genel Müdürlük görevinin ardından, 2002 yılında Anadolubank'a katılan Akçin, Yönetim Kurulu Başkan Vekili olarak görevini sürdürmektedir.

Fikriye Filiz Haseski
Yönetim Kurulu Üyesi
Eğitimini Boğaziçi Üniversitesi İktisadi ve İdari Bilimler Fakültesi Ekonomi Bölümü'nde tamamladı. HABAŞ A.Ş.'de İhracat Satış Müdürlüğü ve Dış Ticaret Genel Müdür Yardımcılığı yaptı. 1997 yılından bu yana Anadolubank Yönetim Kurulu Üyeliği görevini sürdürmektedir.

Erol Altıntuğ
Yönetim Kurulu Üyesi
Eğitimini Boğaziçi Üniversitesi Fen Edebiyat Fakültesi İngiliz Dili ve Edebiyatı Bölümü'nde tamamladı. HABAŞ A.Ş.'de Etüt ve Planlama Müdürlüğü görevinin ardından aynı şirkette Ticari İşler Genel Müdür Yardımcılığı'na atanan Altıntuğ, 1997 yılından bu yana Anadolubank Yönetim Kurulu Üyesi olarak da görev yapmaktadır.

Yusuf Gezgör
Yönetim Kurulu Üyesi
Eğitimini İstanbul Üniversitesi İktisat Fakültesi'nde tamamladı. Çalışma hayatına Osmanlı Bankası'nda başladı; 23 yıl süreyle hizmet verdiği bu kurumun ardından TEB'de Ticari Bankacılık ve Kredilerden Sorumlu Genel Müdür Yardımcılığı'na atandı. 2001 yılında Anadolubank'a katılan Gezgör, Kredi ve Pazarlamadan Sorumlu Yönetim Kurulu Üyesi olarak görevini sürdürmektedir.

Engin Türker
Yönetim Kurulu Üyesi
Eğitimini Ortadoğu Teknik Üniversitesi İktisadi ve İdari Bilimler Fakültesi İşletme Bölümü'nde tamamladı. Mertaş A.Ş. ve HABAŞ A.Ş.'de çeşitli görevlerde bulundu. 1984 yılında atandığı HABAŞ Endüstri Tesisleri Genel Müdürlüğü görevinin yanı sıra 1997 yılından bu yana Anadolubank Yönetim Kurulu Üyeliği'ni de yürütmektedir.

Cemal Düzyol
Yönetim Kurulu ve Denetim Komitesi Üyesi
Eğitimini Ege Üniversitesi İktisadi ve Ticari Bilimler Fakültesi'nde tamamladı. Çalışma hayatına Garanti Bankası'nda başladı. Daha sonra, çeşitli bankalarda Teftiş Kurulu Başkanlığı, Grup Müdürlüğü, Genel Müdür Yardımcılığı, Yönetim Kurulu Üyeliği gibi görevlerde bulundu. Genel Müdür Yardımcısı olarak çalıştığı Tekstilbank'ın ardından, 2007 yılında katıldığı Anadolubank'ta Yönetim Kurulu Üyeliği görevini sürdürmektedir.

Cengiz Doğru
Yönetim Kurulu ve Denetim Komitesi Üyesi
İç Sistemler Sorumlusu
Lisans öğrenimini Hacettepe Üniversitesi Maliye Bölümü'nde, yüksek lisans öğrenimini Boğaziçi Üniversitesi İşletme Bölümü'nde (MBA) tamamladı. Çalışma hayatına, 1988 yılında, Hazine Müsteşarlığı Bankalar Yeminli Murakıpları Kurulu'nda başladı. Adı geçen kurumda Murakıplık, Başmurakıplık ve Kurul Başkan Yardımcılığı görevlerinde bulundu. 1999 yılında, Kent Bank A.Ş. Genel Müdür Yardımcılığı görevine atandı. 2002 yılında ise Genel Müdür Yardımcısı olarak Anadolubank'a katılan Doğru, halen Yönetim Kurulu Üyesi olarak görevini sürdürmektedir.

Denetçiler

Görev süreleri bir yıldır.

İbrahim Kazancı
Denetçi
Eğitimini İstanbul İTİA İktisat ve Ticaret Yüksekokulu'nda tamamladı. Halen HABAŞ Sınai ve Tıbbi Gazlar İstihsal Endüstrisi A.Ş.'de Mali İşler Genel Müdür Yardımcısı olarak görev yapmaktadır.

Faruk Erçek
Denetçi
Eğitimini İstanbul Üniversitesi İktisat Fakültesi'nde tamamladı. Halen HABAŞ Sınai ve Tıbbi Gazlar İstihsal Endüstrisi A.Ş.'de Muhasebe Müdürü olarak görev yapmaktadır.

ÜST YÖNETİM

Gökhan Günay
Yönetim Kurulu Üyesi ve Genel Müdür
Marmara Üniversitesi İşletme Fakültesi'nden mezun olduktan sonra Tennessee State University'den MBA derecesi aldı. Çalışma hayatına Türkiye Sınai Kalkınma Bankası'nda başladı; daha sonra Pamukbank'ta Menkul Kıymetler Bölüm Başkanlığı, Sümerbank ve Bayındırbank'ta Hazine'den Sorumlu Genel Müdür Yardımcılığı görevlerinde bulundu. 2002 yılında Anadolubank'a katılan Günay, Genel Müdür olarak görevini sürdürmektedir.

Recep Atakan
Genel Müdür Yardımcısı, Hazine ve Perakende Bankacılık
Eğitimini İstanbul Teknik Üniversitesi İşletme Mühendisliği Bölümü'nde tamamladı. Yapı ve Kredi Bankası'nda bankacılığa başladı; bu bankada ve Sümerbank'ta Yönetmenlik'ten Bölüm Başkanlığı'na dek çeşitli düzeylerde görev yaptı. 2001'den 2003'e kadar Bayındırbank'ta Genel Müdür Yardımcılığı görevinde bulundu. 2003-2007 yılları arasında Anadolu Yatırım Genel Müdürü olarak hizmet verdi. 2007'den bu yana Perakende Bankacılıktan Sorumlu Genel Müdür Yardımcılığı görevini sürdürmektedir. Ayrıca 2008 yılından itibaren de Hazineden Sorumlu Genel Müdür Yardımcılığı görevini yürütmektedir.

Sibel Akın
Genel Müdür Yardımcısı, Ticari Bankacılık
Eğitimini Orta Doğu Teknik Üniversitesi İktisadi ve İdari Bilimler Fakültesi İşletme Bölümü'nde tamamladı. Çalışma hayatına 1991 yılında Türk Dış Ticaret Bankası'nda başladı. Çeşitli şubelerde şube müdürlüğü yaptıktan sonra 2002 yılında Anadolubank'a katılan Akın, Ticari Bankacılıktan Sorumlu Genel Müdür Yardımcısı olarak görevini sürdürmektedir.

Merih Yurtkuran
Genel Müdür Yardımcısı, Uluslararası Bankacılık
Yıldız Teknik Üniversitesi Kimya Mühendisliği Bölümü'nden mezun olduktan sonra University of Michigan'da, Kimya Mühendisliği dalında master yaptı. Kimya sektöründe çeşitli görevlerde bulunduktan sonra bankacılık kariyerine 1978 yılında Garanti Bankası'nda başladı. Ardından çeşitli kamu ve özel sektör bankalarında üst düzey yönetici olarak çalıştı. 1999 yılında danışman unvanıyla Anadolubank'a katılan Yurtkuran, 2000 yılından bu yana Uluslararası Bankacılıktan Sorumlu Genel Müdür Yardımcılığı görevini yürütmektedir.

Taner Ayhan
Genel Müdür Yardımcısı, Kredi Kartları ve Elektronik Bankacılık
ODTÜ Bilgisayar Mühendisliği Bölümü'nden lisans ve lisansüstü, Bilgi Üniversitesi'nden MBA derecelerini aldı. 1989-93 yılları arasında Andersen Consulting (Accenture) Londra ve İstanbul ofislerinde danışmanlık yaptı. 1993-2000 arasında ise Pamukbank'ta ADK ve Bireysel Bankacılıktan Sorumlu Yöneticilik ve Bankalar Arası Kart Merkezi Yönetim Kurulu Başkanlığı pozisyonlarında bulundu. 2000-2007 yıllarında Fortis Bank'ta ADK ve Tüketici Finansmanından Sorumlu Genel Müdür Yardımcısı oldu. Ardından 2007-2008 yılları arasında Citibank'ta ülke sorumlusu olarak görev yaptı. 2009 yılında Anadolubank'a katılan Ayhan, Kredi Kartları ve Elektronik Bankacılıktan Sorumlu Genel Müdür Yardımcısı olarak görevini sürdürmektedir.

Tunç Bergsan
Genel Müdür Yardımcısı, Bilgi Teknolojileri
Eğitimini İTÜ Elektronik ve Haberleşme Mühendisliği Bölümü'nde tamamladı. İş hayatına 1989 yılında Netbank'ta Yazılım Mühendisi olarak başladı. 1993 yılından itibaren, daha sonra sırasıyla Baysis ve YAZ Bilgi Sistemleri adını alacak olan Mardata Bilgi Sistemleri'nde çeşitli kademelerde görev yaptı. Bankacılık yazılımı geliştirilmesi başta olmak üzere Internet Bankacılığı yazılımı, Kredi Kartları ve ATM entegrasyonu, veritabanı, sistem ve ağ yönetimi, banka bilgi teknolojileri dış kaynak sağlayıcılığı

gibi konularda çalışmalar yaptı. 2001-2007 yılları arasında yürüttüğü YAZ Bilgi Sistemleri Genel Müdürlüğü görevini takiben 2007 yılında Anadolubank'a katılan Bergsan, Bilgi Teknolojilerinden Sorumlu Genel Müdür Yardımcısı olarak görevini sürdürmektedir.

Mahmut Şener
Genel Müdür Yardımcısı, Operasyon
Eğitimini Gazi Üniversitesi İktisadi ve İdari Bilimler Fakültesi Bankacılık Sigortacılık Bölümü'nde tamamladı. Çalışma yaşamına İnterbank'ta başladı. Körfezbank ve Alternatifbank'ta Müdür olarak görev yaptıktan sonra, 1998-2002 yıllarında Bayındırbank'ta Genel Müdür Yardımcılığı görevini yürüttü. 2002 yılında Turkishbank'ta Bölüm Başkanı olarak görevlendirildi ve bu görevini 2007 yılına dek sürdürdü. 2007 yılında Anadolubank'a katılan Şener, Operasyon Bölümü'nden Sorumlu Genel Müdür Yardımcısı olarak görev yapmaktadır.

Hüseyin Çelik
Genel Müdür Yardımcısı, Mali İşler
Eğitimini Uludağ Üniversitesi İktisadi ve İdari Bilimler Fakültesi Maliye Bölümü'nde tamamladı. İş hayatına İktisat Bankası'nda başladı. Çeşitli banka ve kuruluşlarda Genel Müdür Yardımcısı ve Yönetim Kurulu Üyesi olarak görev alan Çelik, 2008 yılında Anadolubank ailesine katıldı. Hüseyin Çelik, halen Anadolubank'ta Mali İşlerden Sorumlu Genel Müdür Yardımcısı olarak görevini sürdürmektedir.

İsmet Demir
Genel Müdür Yardımcısı, İnsan Kaynakları
Gazi Üniversitesi Bankacılık ve Sigortacılık Bölümü'nden mezun olduktan sonra Maltepe Üniversitesi İşletme Bölümü'nde yüksek lisans eğitimini tamamladı. Çalışma hayatına Sümerbank'ta başladıktan sonra Akbank'ta Müfettiş ve Personel Müdür Yardımcılığı görevlerinde bulundu. 1997 yılında Anadolubank'a katılan Demir, İnsan Kaynaklarından Sorumlu Genel Müdür Yardımcısı olarak görev yapmaktadır.

DENETİM KOMİTESİ

İç sistemleri etkinliğinin ve yeterliliğinin izlenmesi
Denetim Komitesi, Yönetim Kurulu adına Banka'nın iç sistemlerinin etkinliğini ve yeterliliğini, bu sistemlerle muhasebe ve raporlama sistemlerinin Bankacılık Kanunu ve ilgili düzenlemeler çerçevesinde işleyişini ve üretilen bilgilerin bütünlüğünü takip eder. Ayrıca, bağımsız denetim kuruluşlarıyla derecelendirme, değerleme ve destek hizmeti kuruluşlarının Yönetim Kurulu tarafından seçilmesinde gerekli ön değerlendirmeleri yapar ve bu kuruluşların faaliyetlerini düzenli olarak izler.

Yürürlüğe giren düzenlemeler uyarınca konsolidasyona tabi ortaklıkların iç denetim faaliyetlerinin konsolide olarak sürdürülmesini kontrol etmek ve 1 Kasım 2006 tarih, 26333 sayılı Resmi Gazete ile yürürlüğe giren Bankaların İç Sistemleri Hakkında Yönetmeliğin 7. maddesinde belirtilen diğer görevleri yerine getirmek de Denetim Komitesi'nin görev ve sorumluluklarının başında gelir.

Denetim Komitesi, yasal uyum, iç kontrol, iç denetim ve risk yönetimi sistemleri kapsamında oluşturulan departmanlardan ve bağımsız denetim kuruluşlarından, görevlerinin ifasıyla ilgili olarak düzenli raporlar alır. Banka faaliyetlerinin sürekliliğini ve güven içinde yürütülmesini olumsuz etkileyebilecek konular veya mevzuata ve iç düzenlemelere aykırılıklar bulunması halinde bu durumu Yönetim Kurulu'na bildirmek, Yönetim Kurulu adına Banka'nın iç sistemlerinin etkinliğini ve yeterliliğini Bankacılık Kanunu, Bankaların İç Sistemleri Hakkında Yönetmelik ve ilgili düzenlemeler çerçevesinde gözetmek, değerlendirmek ve sağlamakla yükümlüdür.

Denetim Komitesi, altı aylık dönemleri aşmamak koşuluyla yürüttüğü faaliyetlerin sonuçlarıyla ilgili olarak Yönetim Kurulu'nu bilgilendirir. Banka'da alınması gereken önlemlere, gerekli uygulamalara ve Banka faaliyetlerinin güvenle sürdürülmesi için önemli bulduğu konulara ilişkin görüşlerini Yönetim Kurulu'na bildirmekle yükümlüdür.

Denetim Komitesi, Banka'nın tüm birimlerinden, anlaşmalı destek hizmeti kuruluşları ve bağımsız denetim kuruluşlarından bilgi ve belge almaya, bedeli Banka tarafından karşılanmak koşuluyla, konularında ihtisas sahibi kişilerden Yönetim Kurulu'nun onayına bağlı olarak danışmanlık hizmeti sağlamaya yetkilidir. Denetim Komitesi'nin görev, yetki ve sorumluluklarıyla çalışma usul ve esasları Yönetim Kurulu tarafından düzenlenir.

Denetim Komitesi, kanun ve ilgili yönetmelik kapsamında belirlenen görevlerin yerine getirilmesi amacıyla, üç ayda bir kez Başkan'ın çağrısıyla veya bir üyenin gerek görmesi üzerine toplanır; sorumlu olduğu konularda çalışmalarını gerçekleştirir ve sonuçları Yönetim Kurulu'na sunar. Söz konusu çalışmanın içeriğine göre ve Başkan'ın çağrısıyla Banka içindeki yöneticiler de bu toplantılara katılabilir.

Denetim Komitesi Üyeleri

Cemal Düzyol
Yönetim Kurulu Üyesi-Denetim Komitesi Üyesi

Cengiz Doğru
Yönetim Kurulu Üyesi-Denetim Komitesi Üyesi-İç Sistemler Sorumlusu

Komite üyelerinin kısa özgeçmişleri "Yönetim Kurulu, Denetçiler ve Denetim Komitesi" bölümünde yer almaktadır.

İç Sistemler Kapsamındaki Birimlerin Yöneticileri

Cenk İzgi
Teftiş Kurulu Başkanı
İstanbul Üniversitesi İktisat Fakültesi'nden mezun olduktan sonra 1999 yılında, Etibank A.Ş. Teftiş Kurulu'nda Müfettiş Yardımcısı olarak çalışma hayatına başladı. 2002 yılında Anadolubank Teftiş Kurulu'na müfettiş olarak katılan İzgi, Teftiş Kurulu Başkanı olarak görevini sürdürmektedir.

Tuba Burçe Önal
İç Kontrol Merkezi Başkanı
Dokuz Eylül Üniversitesi İktisadi ve İdari Bilimler Fakültesi Çalışma Ekonomisi ve Endüstri İlişkileri Bölümü'nden mezun olduktan sonra 2001 yılında Anadolubank İç Kontrol Merkezi'nde çalışma hayatına başladı. Daha sonra sırasıyla Teftiş Kurulu Başkanlığı'nda müfettiş, Muhasebe ve Mali Kontrol Departmanı'nda yönetmen olarak çalışan Önal, halen İç Kontrol Merkezi Başkanlığı görevini sürdürmektedir.

Hakan Eker
Risk Yönetimi Müdürü
Uludağ Üniversitesi İktisadi İdari Bilimler Fakültesi İktisat Bölümü'nden mezun olduktan sonra çalışma hayatına Yapı ve Kredi Bankası'nda başladı. Daha sonra Bank Asya'da Risk Yönetimi Müdür Yardımcısı olarak görev yaptı. 2007 yılında katıldığı Anadolubank'ta Risk Yönetimi Müdürü olarak görevini sürdürmektedir.

Fatma Nuhoğlu
Yasal Uyum Departmanı Müdürü/MASAK Uyum Görevlisi
Marmara Üniversitesi İktisadi İdari Bilimler Fakültesi Kamu Yönetimi Bölümü'nden mezun olduktan sonra sırasıyla Vakıfbank, Esbank, Demirbank ve HSBC'nin çeşitli kademelerinde görev yaptı. En son Mevzuat Müdürü olarak görev yaptığı HSBC'den ayrıldı. 2006 yılından bu yana Anadolubank'ta Yasal Uyum Departmanı Müdürü olarak görevini sürdürmektedir.

KURUMSAL YÖNETİM KOMİTESİ

Banka'nın kurumsal yönetim ilkelerini oluşturmak
Komite, 1 Kasım 2006 tarih ve 20333 sayılı Resmi Gazete'de yayımlanan Bankaların Kurumsal Yönetim İlkelerine İlişkin Yönetmelik hükümleri kapsamında, Yönetim Kurulu adına Banka'nın kurumsal yönetim ilkelerini oluşturmak, Banka faaliyetlerinde bu ilkelere uyumu izlemek ve bu konuda iyileştirme çalışmalarında bulunarak Yönetim Kurulu'na öneriler sunmaktan sorumludur.

Kurumsal Yönetim Komitesi Üyeleri

Cemal Düzyol
Yönetim Kurulu Üyesi-Denetim Komitesi Üyesi

Cengiz Doğru
Yönetim Kurulu Üyesi-Denetim Komitesi Üyesi-İç Sistemler Sorumlusu

Komite üyelerinin kısa özgeçmişleri "Yönetim Kurulu, Denetçiler ve Denetim Komitesi" bölümünde yer almaktadır.

AKTİF-PASİF KOMİTESİ

Banka varlık ve yükümlülüklerinin yönetimi
Banka varlık ve yükümlülüklerinin yönetimiyle bu kapsamdaki fon hareketlerine ilişkin politikaları belirlemek, Banka bilançosunun yönetilmesi için ilgili bölümler tarafından icra edilecek kararları almak ve uygulamaları izlemekle görevlidir. Yönetim Kurulu kararıyla kurulur. Banka fon akışını, düzeyini, kompozisyonunu, maliyetini ve getirisini planlar, yönlendirir ve kontrol eder.

Üyeler,
- Yönetim Kurulu Başkanı
- Yönetim Kurulu Başkan Vekili
- Genel Müdür
- Kredilerden Sorumlu Yönetim Kurulu Üyesi
- Ticari Bankacılık Genel Müdür Yardımcısı
- Perakende Bankacılık Genel Müdür Yardımcısı
- Mali İşler Genel Müdür Yardımcısı
- Hazine Genel Müdür Yardımcısı

GENEL KURUL'A SUNULAN ÖZET YÖNETİM KURULU RAPORU

Anadolubank A.Ş. Hissedarlar Genel Kurulu'na,
Bankamızın 2009 yılı Bilançosu, Bağımsız Denetim firması Akis Serbest Muhasebeci Mali Müşavirlik A.Ş. (member firm of KPMG) tarafından da onaylanarak sonuçlandırılmıştır. Faaliyetlerimiz, Bilançomuzun ana kalemlerinden hareketle aşağıda özetlenmiştir.

1. BİLANÇO

Aktiflerimiz
Aktif toplamımız 2008 yılsonuna göre %13,16 artışla 2009 sonunda 3.829.037 bin TL'ye yükselmiştir. Ana kalemlerimizin detayları aşağıda özetlenmiştir.

Krediler
Krediler, başta işletme sermayesi ihtiyaçlarını karşılamak amacıyla orta ve küçük ölçekli şirketlere verilen krediler olmak üzere, Bankamız stratejisinin temel direğini oluşturmaktadır.

Kredilerimizin aktifimiz içindeki payı geçen yıla paralel olarak %63 olarak gerçekleşmiş bu dönemde büyüme %24 olmuştur. Takipteki kredi rasyomuz da %3,25 ile sektör ortalamasının oldukça altında gerçekleşmiştir.

Menkul kıymetler
2008 yılında %21 olan menkul kıymetlerin toplam aktiflerimiz içindeki payı 2009 yılında %20 olarak gerçekleşmiştir. Bankamızın bu alandaki faaliyetleri Türk hazine bonoları ve devlet tahvilleri ile sınırlıdır. Devlet tahvillerine yapılan yatırımlar genellikle çok kısa süreli repo anlaşmaları ve mevduat ile finanse edilmektedir.

Pasiflerimiz

Mevduatlar
Bireysel müşteri tabanına dayalı, yaygın, güvenilir ve çeşitlilik arz eden bir finansman yapısı oluşturma çabalarımız neticesinde mevduatımız önceki yıla göre %18 oranında büyümüştür.

Özkaynaklar
2008 yılsonunda 509.124 bin TL olan özkaynaklarımız, 2009 yılsonunda 631.146 bin TL'ye ulaşmıştır. Aynı dönem içinde özkaynakların toplam pasifler içindeki payı %15'den, %16'ya yükseltilmiştir. Kârlı büyüme sayesinde, sermaye yeterlilik rasyomuz %18,46'dan 2009 sonunda %19,99 seviyesine ulaşmıştır.

2. KÂR/ZARAR DURUMU

Faizler
Bankamızın 2009 yılında faiz gelirleri %2 azalırken faiz giderleri %23 azalmış ve sonuçta net faiz gelirleri bir önceki yıla göre %24 artarak 266 milyon TL'ye ulaşmıştır.

Faiz dışı gelir-gider
Net ücret ve komisyonlar %16 artışla 59.391 bin TL'ye ulaşmıştır. Bununla birlikte diğer faaliyet giderlerindeki artış %8 seviyesinde kalmıştır. Bu dönemde bankacılık hizmet gelirleri artırılmış, masraflar ise sıkı bir şekilde kontrol edilmiştir.

Net kâr
Bankamız yüksek kârlılığını 2009 yılında da sürdürmüştür. Net dönem kârımız 2008 yılına göre yine %39 artarak 120.310 bin TL olmuştur. Bu rakamlar %3,4 aktif, %21,1 özkaynak getirisine tekabül etmektedir.

SONUÇ

31 Aralık 2009 tarihli Bankamız Bilanço, Kâr/Zarar Tablosu uygun görüşümüzle ekte sunulmuş olup, heyetinizce de onaylanarak Yönetim Kurulumuzun ibra edilmesi, Bilanço kârı olan 120.310 bin TL'sinden TTK hükümleri gereğince I. Tertip Kanuni Yedek Akçe ayrıldıktan sonra 100.357 bin TL'sinin sermayeye eklenmesi ve bakiye kârın hissedarlara dağıtılmayıp olağanüstü yedek akçe olarak Bankamız bünyesinde bırakılması hususunu makamlarınızın takdirlerine sunarız.

Saygılarımızla,

ANADOLUBANK A.Ş.
Yönetim Kurulu

Mehmet Başaran Başkan	Pulat Akçin Başkan Vekili	Engin Türker Üye	Erol Altıntuğ Üye	Fikriye Filiz Haseski Üye
Yusuf Gezgör Üye	Cemal Düzyol Üye	Cengiz Doğru Üye	Gökhan Günay Üye ve Genel Müdür	

BANKA'NIN DAHİL OLDUĞU RİSK GRUBU İLE YAPTIĞI İŞLEMLER

Banka'nın dahil olduğu risk grubuna ilişkin işlemlerin hacmi, dönem sonunda sonuçlanmamış kredi ve mevduat işlemleri ile döneme ilişkin gelir ve giderler, aşağıdaki tablolarda yer almaktadır.

	İştirak ve Bağlı Ortaklıklar		Banka'nın Doğrudan ve Dolaylı Ortakları		Risk Grubuna Dahil Olan Diğer Unsurlar	
Cari Dönem (Bin TL)	**Nakdi**	**G.Nakdi**	**Nakdi**	**G.Nakdi**	**Nakdi**	**G.Nakdi**
Krediler ve Diğer Alacaklar						
Dönem Başı Bakiyesi	19.436	1.848	18.079	4.478	240	-
Dönem Sonu Bakiyesi	16.003	1.632	20.102	57.525	30	-
Alınan Faiz ve Komisyon Gelirleri	7.110	32	4.990	25	-	-
Önceki Dönem (Bin TL)	**Nakdi**	**G.Nakdi**	**Nakdi**	**G.Nakdi**	**Nakdi**	**G.Nakdi**
Krediler ve Diğer Alacaklar						
Dönem Başı Bakiyesi	21.745	1.334	19.779	20.510	-	-
Dönem Sonu Bakiyesi	19.436	1.848	18.079	4.478	240	-
Alınan Faiz ve Komisyon Gelirleri	5.224	21	5.390	30	3	-

Banka'nın dahil olduğu risk grubuna ait mevduata ilişkin bilgiler (Para birimi):

	Cari Dönem	Önceki Dönem	Cari Dönem	Önceki Dönem	Cari Dönem	Önceki Dönem
Mevduat (Bin TL)						
Dönem Başı Bakiyesi	438	158	14.279	42.676	2.913	-
Dönem Sonu Bakiyesi	5.150	438	21.964	14.279	740	2.913
Mevduat Faiz Gideri	391	116	498	610	3	7

Banka'nın dahil olduğu risk grubu ile yaptığı vadeli işlemlerle opsiyon sözleşmeleri ve benzeri diğer sözleşmelere ilişkin bilgiler (Para birimi):

	Cari Dönem	Önceki Dönem	Cari Dönem	Önceki Dönem	Cari Dönem	Önceki Dönem
(Bin TL)						
Alım Satım Amaçlı İşlemler						
Dönem Başı Alım Bakiyesi	29.827	12.771	387	13.589	-	-
Dönem Başı Satım Bakiyesi	29.795	11.672	364	12.424		
Dönem Sonu Alım Bakiyesi	-	29.827	-	387	-	-
Dönem Sonu Satım Bakiyesi	-	29.795	-	364		
Toplam Kâr/(Zarar)	140	2.128	23	655	-	-
Riskten Korunma Amaçlı İşlemler	**-**	**-**	**-**	**-**	**-**	**-**
Dönem Başı Bakiyesi	-	-	-	-	-	-
Dönem Sonu Bakiyesi	-	-	-	-	-	-
Toplam Kâr/(Zarar)	**-**	**-**	**-**	**-**	**-**	**-**

Banka, bankacılık işlemleri esnasında grup şirketleriyle çeşitli işlemler yapmaktadır. Bu işlemler ticari amaçlı olup, olağan bankacılık faaliyetleri kapsamındadır.

Cari Dönem (Bin TL)	Bakiye	Mali Tablolarda Yer Alan Büyüklüklere Göre (%)
Nakdi Kredi	36.135	1,49
Gayri Nakdi Kredi	59.157	6,81
Mevduat	27.854	1,13
Vadeli İşlem ve Opsiyon Sözleşmeleri	-	-
Önceki Dönem (Bin TL)		
Nakdi Kredi	37.755	1,93
Gayri Nakdi Kredi	6.326	0,62
Mevduat	17.630	0,84
Vadeli İşlem ve Opsiyon Sözleşmeleri	60.373	3,42

Anadolubank ile bağlı ortaklığı Anadolu Yatırım Menkul Kıymetler A.Ş. arasında acentelik sözleşmesi bulunmaktadır. Söz konusu acentelik sözleşmesi gereği Banka'nın tüm şubeleri menkul kıymet alım-satımına aracılık hizmetleri verebilmektedir. Anadolu Yatırım Menkul Kıymetler A.Ş., Banka aracılığıyla gerçekleştirdiği sermaye piyasası faaliyetlerinden dolayı tahsil ettiği komisyonun, müşterilere ödenen komisyon iadeleri düşüldükten sonra kalan tutarı üzerinden %70'ini "aracılık komisyonu" olarak Banka'ya ödemektedir. Fon yönetim komisyon oranı ise %80 olarak belirlenmiştir. 31 Aralık 2009 tarihi itibariyle Banka'nın dahil olduğu risk grubuyla gayrimenkul ve diğer varlıkların alım-satım işlemleri araştırma ve geliştirme sonucu elde edilen bilgilerin aktarımı, lisans anlaşmaları ve yönetim sözleşmeleri bulunmamaktadır.

Konsolidasyon Kapsamındaki Bağlı Ortaklıklar

Konsolidasyon kapsamındaki kuruluşların (Finansal Kuruluşlar) unvanları ve yönetim merkezlerinin bulunduğu yerler:

Şirket Unvanı	Yönetim Merkezi
Anadolubank Nederland N.V.	Amsterdam-Hollanda
Anadolu Faktoring Hizmetleri A.Ş.	İstanbul
Anadolubank International Banking Unit Ltd.	Lefkoşe-Kuzey Kıbrıs Türk Cumhuriyeti
Anadolu Yatırım Menkul Değerler A.Ş.	İstanbul

Konsolidasyona tabi finansal kuruluşların kullandığı muhasebe politikaları, ana ortaklık Banka'nın politikalarından farklı ise, farklılıklar, mali tablolarda önemlilik kriteri dikkate alınarak ana ortaklık Banka muhasebe politikalarıyla uyumlu hale getirilmiştir. Yurtiçinde yerleşik finansal kuruluşlar ile tablolarını bulundukları ülkelerdeki ilke ve kurallara uygun olarak hazırlayan yurtdışında yerleşik finansal kuruluşların mali tabloları, 31 Aralık 2008 ve 2007 tarihleri itibariyle yapılan birtakım tashihlerle Raporlama Standartları'na uygun hale getirilmiştir. Ana ortaklık Banka ile finansal kuruluşlar arasındaki işlemler ve bakiyeler karşılıklı netleştirilmiştir.

18 Ağustos 2008 tarih ve 2008/75 sayılı Yönetim Kurulu kararıyla, Banka'nın 3.646.900 adet hisse ile sermayesinde %99,92'sine sahip olduğu bağlı ortaklıklar arasında izlenen Anadolu Finansal Kiralama A.Ş. hisselerinin tamamının, defter değerleri üzerinden peşin bedelle HABAŞ Petrol Ürünleri Sanayi Ticaret A.Ş.'ye satılması kararlaştırılmıştır. BDDK'nın 21 Ekim 2008 tarih ve BDDK.UY. II.130-134-14167 sayılı yazısı ile ilgili hisse devirlerine izin verilmiştir. Devir işlemleri 27 Ekim 2008 tarihi itibariyle tamamlanmıştır.

Banka, 2006 senesi içinde aldığı izinler çerçevesinde Hollanda'da bankacılık faaliyetlerinde bulunmak üzere 500 bin avro sermayeli Anadolubank Nederland N.V.'yi kurmuş ve 2007 senesi içinde Yönetim Kurulu kararına istinaden Anadolubank Nederland N.V.'nin sermayesinin 500 bin avrodan 15.000 bin avroya artırılması sırasında rüçhan hakkının tamamını kullanmıştır. Bahsi geçen artış tutarı 20 Ağustos 2007 tarihinde nakden ödenmiştir. Banka'nın koyduğu sermaye tutarının karşılığı olan 27.061 bin TL'dir.

26 Eylül 2008 tarihinde Anadolubank Nederland N.V.'nin sermayesi nakden ödenmek suretiyle 15.000 bin avro daha artırılarak 30.000 bin avroya çıkarılmış olup bu defa artırılan tutarın TP karşılığı olan 27.156 bin TL'dir.

Konsolidasyon kapsamındaki bağlı ortaklıklara ilişkin bilgiler

Unvanı	Adres (Şehir/Ülke)	Banka'nın Pay Oranı Farklıysa Oy Oranı (%)	Diğer Ortakların Pay Oranı (%)
1 Anadolubank Nederland N.V.	Amsterdam/Hollanda	100	-
2 Anadolu Faktoring Hizmetleri A.Ş.	İstanbul/Türkiye	99,9	0,1
3 Anadolubank International Banking Unit Limited	Lefkoşe/KKTC	99,4	0,6
4 Anadolu Yatırım Menkul Değerler A.Ş.	İstanbul/Türkiye	82,0	18,0

	Aktif Toplamı	Özkaynak	Sabit Varlık Toplamı	Faiz Gelirleri	Menkul Değer Gelirleri	Cari Dönem Kâr/Zararı	Önceki Dönem Kâr/Zararı	Önceki Gerçeğe Uygun Değer
1	662.871	71.319	950	27.699	7.041	5.916	1.503	-
2	144.906	28.778	122	28.232	-	13.467	8.665	-
3	23.591	8.827	7	1.892	-	1.610	1.877	-
4	9.187	8.641	42	630	293	1.194	296	-

DESTEK HİZMETİ ALINAN FAALİYET KONULARI VE HİZMETİN ALINDIĞI KİŞİ VE KURULUŞLARA İLİŞKİN BİLGİLER

Bankacılık Düzenleme ve Denetleme Kurumu tarafından yayımlanan Bankaların Destek Hizmeti Almalarına ve Bu Hizmeti Verecek Kuruluşların Yetkilendirilmesine İlişkin Yönetmelik kapsamında, Banka'nın destek niteliği taşıyan hizmetleri şunlardır:

BANKSOFT Bilişim Hizmetleri/KK, ATM, Yayın Sistemi

2003 yılından bu yana kredi kartı yönetim sistemi ve ATM sistemleriyle ilgili yazılım faaliyetleri, Banksoft tarafından karşılanmaktadır.

PROVUS Bilişim Hizmetleri/Ekstre Basım İşlemleri

2004 yılından bu yana kredi kartı ekstre basımı ve dağıtımı Provus tarafından yürütülmektedir.

EST Elektronik Sanal Tic./Hizmetleri Sanal POS İşlemleri

2005 yılından bu yana güvenli e-ödeme altyapısında EST sanal POS hizmet ortamı kullanılmaktadır.

Güzel Sanatlar Matbaası/Çek Basım İşlemleri

1997 yılından bu yana çek basım işlemleri Güzel Sanatlar Matbaası tarafından sağlanmaktadır.

Anadolubank A.Ş. 2009 yılında yönetmelik hükümleri kapsamında, destek hizmeti kuruluşlarıyla olan sözleşmelerini gözden geçirmiş; Banka sırlarının korunmasını ve mesleki sorumluluk sigortalarının yapılmasını sağlamıştır.

SAĞDUYULU RİSK YÖNETİMİ KONSEPTİ

RİSK YÖNETİMİNE İLİŞKİN DEĞERLENDİRMELER

EŞGÜDÜMLÜ ÇALIŞMALARLA RİSKLERİ MİNİMİZE ETMEK

RİSK YÖNETİM SİSTEMİNİN İŞLEYİŞİ

Anadolubank, risk kültürünü Banka'nın bütününde yerleştirmeyi, hem sistem hem de insan kaynağını sürekli iyileştirerek risk yönetimi çalışmalarını kalite açısından en iyi uygulamalara yaklaştırmayı amaçlamaktadır. Anadolubank'ta risk yönetimi yapılanması, Bankacılık Düzenleme ve Denetleme Kurumu'nun 01.11.2006 tarih, 26333 sayılı Resmi Gazete ile yürürlüğe giren Bankaların İç Sistemleri Hakkında Yönetmelik hükümleri uyarınca düzenlemiştir. Bu yapı, denetim ve gözetim faaliyetlerinin yerine getirilmesinde Yönetim Kurulu'na yardımcı olmak üzere kurulan Denetim Komitesi ve Risk Yönetim Bölümü'nden oluşmaktadır.

Risk yönetimi kapsamındaki çalışmalar, risk türlerinin ilişkili olduğu faaliyet koluna dahil olan birimlerin katkılarıyla eşgüdüm halinde sürdürülmektedir.

Risk Yönetim Bölümü faaliyetlerini piyasa, likidite, kredi, operasyonel, yapısal ve faiz oranı başlıkları altında yürütmektedir. Tüm bu faaliyetlerde nihai hedef, Banka genelinde sağduyulu risk yönetimi konseptini oluşturmak ve risk yönetiminde en iyi uygulamaları yansıtan Basel II kriterlerine tam uyum sağlanması olarak belirlenmiştir.

RİSK YÖNETİMİ POLİTİKALARI

İç Denetim

İç denetim faaliyetleri, doğrudan Yönetim Kurulu'na bağlı olarak çalışan Teftiş Kurulu tarafından yürütülmektedir. Banka'nın iç denetim birimi olan Teftiş Kurulu, faaliyetlerin kanun ve ilgili diğer mevzuatla; Banka içi strateji, politika, ilke ve hedefler doğrultusunda yürütülmesinden, iç kontrol ve risk yönetimi sistemlerinin etkinliği ve yeterliğinin izlenmesinden, Banka ve bağlı ortaklıklarının operasyonlarının dönemsel ve riske dayalı olarak denetlenmesinden sorumludur.

2009 yılında Teftiş Kurulu, şubelerde, Genel Müdürlük birimlerinde ve Banka'nın bağlı ortaklıklarında toplam 43.912 saat yerinde denetim çalışması gerçekleştirmiştir. Proaktif bir denetim yapısını hedefleyen Teftiş Kurulu, denetim faaliyetlerini ağırlıklı olarak riske dayalı değerlendirme sonuçlarına göre yürütmektedir.

İç Kontrol

İç Kontrol Birimi faaliyetleri, doğrudan Yönetim Kurulu'na bağlı olarak çalışan İç Kontrol Merkezi tarafından yürütülmektedir.

İç Kontrol Merkezi,

- Genel Müdürlük, şube ve bağlı ortaklıklarda yapılan işlemleri,
- Banka varlıklarının korunmasını,
- Faaliyetlerin etkin ve verimli bir şekilde kanuna ve ilgili diğer mevzuata, Banka içi politika ve kurallara ve bankacılık eğilimlerine uygun olarak yürütülmesini,
- Muhasebe ve finansal raporlama sisteminin güvenilirliğini, bütünlüğünü ve bilgilerin zamanında elde edilebilirliğini sağlamak amacıyla düzenli olarak kontrol etmektedir.

İç Kontrol Merkezi bu çalışmaları sırasında Marbas Bankacılık Sistemi, Banksoft Kredi Kartları Sistemi, Anadolubank Portalım ve ACL (Audit Command Language) denetim programını kullanmaktadır. İç Kontrol Merkezi'nde 2009 yılı içinde toplam 22.048 saat denetim çalışması gerçekleştirilmiştir.

Yasal Uyum Departmanı

Yasal Uyum Departmanı, Anadolubank'ın Genel Müdürlük ve şubelerinde gerçekleştirilmekte olan tüm bankacılık faaliyet ve işlemlerinin ulusal ve uluslararası bankacılık yasa, kural ve teamüllerine, bankacılık mesleğinin gerektirdiği ahlaki ve etik normlara uyumlu ve uygun olarak yürütülmesini ve esas itibariyle Banka'nın itibar riskinin yönetilmesini sağlamakla görevlidir. Daha önce Mevzuat ve Uyum Departmanı adı altında faaliyet gösteren birim, 2008 yılında Basel II kriterleri çerçevesinde yeniden yapılandırılmış ve doğrudan İç Sistemler Sorumlusu'na bağlı olacak şekilde konumlandırılmıştır.

Yasal Uyum Departmanı uyum işlevlerini,

- Mevzuatın takibi ve duyurulması; Bankacılık Kanunu ve bankacılık uygulamalarıyla ilgili diğer mevzuatın takibi ve banka personelinin bilgilendirilmesi,
- Suç gelirlerinin aklanmasının ve terörizmin finansmanının önlenmesi; suç gelirlerinin aklanmasının ve terörizme mali kaynak sağlanmasının önlenmesine ilişkin ulusal ve uluslararası düzenlemeler kapsamında sistemlerin oluşturulması ve gerekli önlemlerin alınması, MASAK nezdinde uyum görevlisi olarak atanmış olan Departman Müdürü tarafından, Banka'nın şüpheli işlem bildirimlerini inceleme, değerlendirme ve MASAK'a iletme sorumluluğu,
- Yasal uyumun sağlanması ve takibi; yeni ürün ve işlemlerin ve planlanan faaliyetlerin yasal düzenlemelere uyumunun sağlanması, yıllık uyum planı yapılması, olmak üzere üç ana başlık altında yerine getirmektedir.

1 Mart 2009'da yürürlüğe giren Suç Gelirlerinin Aklanmasının ve Terörün Finansmanının Önlenmesine İlişkin Yükümlülüklere Uyum Programı Hakkında Yönetmelik ile yükümlü kapsamında bulunanlara aşağıdaki sorumluluklar verilmiştir:

- Kurum politikası ve prosedürlerinin oluşturulması,
- Risk yönetimi faaliyetlerinin yürütülmesi,
- İzleme ve kontrol faaliyetlerinin yürütülmesi,
- Uyum görevlisi atanması ve uyum birimi oluşturulması,
- Eğitim faaliyetlerinin yürütülmesi,
- İç denetim faaliyetlerinin yürütülmesi.

Bu kapsamda Anadolubank Uyum Görevlisi ataması yapılmış, Yasal Uyum Departmanı olarak yapılandırılmıştır. Kurum politikası, kurum prosedürü, eğitim politikası oluşturularak MASAK onayına sunulmuştur. Yasal Uyum Departmanı'nın ve Uyum Görevlisi'nin görev tanımları yeni yönetmelik çerçevesinde revize edilmiş ve Yönetim Kurulu onayından geçirilmiştir. Risk yönetimi, izleme ve kontrol faaliyetlerinin yürütülmesini sağlamak üzere dışarıdan satın alınan paket programın entegrasyonu sağlanmıştır.

Risk Yönetimi

Anadolubank Risk Yönetimi Bölümü, faaliyetlerini doğrudan Yönetim Kurulu'na bağlı olarak sürdürmektedir. Risk Yönetimi Bölümü, Banka'nın taşıdığı riskleri; ilgili yasal mevzuat ve Banka Yönetim Kurulu'nun onayladığı esaslar çerçevesinde tanımlama, sınıflandırma, ölçme, izleme, analiz etme ve ilgili yerlere raporlamadan sorumludur.

Risk Türleri İtibariyle Uygulanan Risk Yönetimi Politikalarına İlişkin Bilgiler

Risk yönetimine ilişkin çalışmalarda uluslararası en iyi uygulamalar, Basel II uygulamaları ve Bankacılık Düzenleme ve Denetleme Kurumu'nun düzenlemeleri esas alınmaktadır.

Piyasa Riski

Banka Yönetim Kurulu, Risk Yönetimi Bölümü ve üst yönetimin, Banka'nın maruz kaldığı piyasa risklerini ölçme, kontrol etme ve yönetme konularında gerekli önlemleri almalarını sağlamıştır.

Banka'nın piyasa riskine maruz sermaye tutarı, Bankacılık Düzenleme ve Denetleme Kurumu'nun belirlemiş olduğu standart yönteme göre hesaplanmaktadır. 2007 yılından itibaren günlük bazda Riske Maruz Değer (RMD) tahminleri yapılarak Banka üst yönetimine ve ilgili birimlere raporlanmaya başlanmıştır.

Olası kriz durumlarında meydana gelebilecek zararın öngörülebilmesi için içsel model kullanılarak hesaplanan riske maruz değer, senaryo analizi ve stres testleri sonuçlarıyla desteklenerek üst yönetime ve Yönetim Kurulu'na raporlanmaktadır.

Banka Yönetim Kurulu, piyasa risklerine ilişkin limitleri belirlemekte ve söz konusu limitleri piyasa koşulları ve Banka stratejileri doğrultusunda dönemsel olarak revize etmektedir. Günlük olarak yapılan işlemlerle ilgili olarak, ürün bazında işlem tutar ve stop-loss limitleri belirlenmektedir. Banka'nın vadeli işlem ve benzeri diğer sözleşmeler cinsinden tutulan pozisyonları için Yönetim Kurulu tarafından işlem limitleri tahsis edilmekte ve işlemler bu limitler dahilinde gerçekleştirilmektedir. Söz konusu limitler günlük olarak izlenmekte ve raporlanmaktadır.

Faiz Oranı Riski
Faiz oranı riski Banka'nın Aktif-Pasif Komitesi tarafından yönetilmektedir. Faiz oranlarındaki dalgalanmaların yaratacağı etkilerden korunmak, Banka yönetiminin birinci önceliğidir.

Faiz oranı riskinde, varlıkların, yükümlülüklerin ve bilanço dışı kalemlerin faize duyarlılığı hesaplanmaktadır. Banka yönetimi günlük olarak piyasadaki faiz oranlarını izleyerek gerektikçe Banka'nın mevduat/kredi faiz oranlarını değiştirebilmektedir. Banka'nın bütçe beklentilerindeki makro ekonomik gösterge tahminlerine göre faiz gelirlerine ilişkin simülasyonlar yapılmaktadır.

Piyasa faiz oranlarındaki dalgalanmaların finansal pozisyon ve nakit akışlarında doğuracağı olumsuz etkiler, alınan kararlarla minimum düzeye indirilmektedir. Banka'nın Aktif Pasif Komitesi kısa, orta ve uzun vadeli fiyat stratejilerini belirlerken vade uyumsuzluğunu yönetmekte, fiyatlamada pozitif bilanço marjıyla çalışma ilkesini benimsemektedir. Aktif-Pasif Komitesi'nde alınan kararlar Banka'nın ilgili birimlerince icra edilmektedir.

Likidite Riski
Anadolubank daima sektörün en likit bankalarından biri olmayı ön planda tutmuştur. Yüksek bir likidite düzeyi için Banka Yönetim Kurulu düzenli olarak likidite oranlarıyla ilgili standardı belirlemekte ve takip etmektedir.

Banka yönetimi yeterli likiditenin bulundurulmasını güvence altına almak için likiditeye ilişkin limitler oluşturmuştur. Banka'nın mevcut likidite pozisyonu, likiditenin hangi ürünlerle sağlandığı, fon kaynakları, varlık yapısı ve piyasa koşulları bu limitler dikkate alınarak izlenmektedir. Vade ve para birimi bazında kırılımlarla nakit akışı analizleri yapılmakta, vade uyumsuzlukları izlenmekte, fon kaynaklarındaki yoğunlaşmalar incelenmektedir.

Kredi Riski
Anadolubank'ın en önemli özelliklerinden biri, istikrarlı büyüme hedefiyle birlikte yürüttüğü muhafazakar kredi politikaları ve sağlam aktif yapısıdır. Anadolubank'ta kredi limiti tahsis etme nihai yetkisi Yönetim Kurulu'ndadır. Bu yetki yazılı kurallar çerçevesinde, Genel Müdürlük yetkisine delege edilmiştir. Delege edilen bu yetkiler teftiş, iç kontrol ve risk yönetimi birimlerince düzenli olarak izlenmekte ve raporlanmaktadır.

Müşterilerin değerlendirilmesinde çeşitli derecelendirme sistemleri kullanılmaktadır. Kredi teminatlarının derecelendirilmesi için Banka içinde geliştirilmiş ayrı bir sistem kullanılmaktadır. Kredi politikasının sonucu olarak kredi riski, müşteri ve teminat derecelendirmeleriyle birlikte izlenmektedir.

Anadolubank'ta bir müşteriye verilebilecek maksimum kredi limiti, yasal sınırlardan daha muhafazakar şekilde sınırlandırılarak kredilerde yoğunlaşma en aza indirgenmiştir.

Risk Yönetimi Bölümü, kredi riskinin ölçümü ve Basel II'ye geçiş faaliyetleri kapsamında kullanılacak verileri içeren altyapının oluşturulması çalışmalarına devam etmektedir.

Kur Riski
Kur riski, döviz kurlarında meydana gelebilecek değişiklikler nedeniyle bankaların maruz kalabilecekleri zarar olasılığını ifade etmektedir. Kur riskine esas sermaye yükümlülüğü hesaplanırken Banka'nın, tüm döviz varlıkları, yükümlülükleri ve vadeli döviz işlemleri göz önünde bulundurulmakta, standart yöntemle riske maruz değer hesaplanarak raporlanmaktadır.

Yönetim Kurulu tarafından belirlenen pozisyon limiti ve pozisyon ayrıntıları günlük olarak raporlanmaktadır. Banka'nın risk yönetimi stratejisinin bir unsuru olarak yabancı para cinsinden her türlü borçlanma türev araçlarıyla kur riskine karşı korunmaktadır.

Operasyonel Risk
Operasyonel risk, tüm faaliyetlerin içinde yer almakta ve insan hatası, sistemsel hata veya yetersiz kontrol ve uygulamalardan kaynaklanan kayıp riski olarak tanımlanmaktadır. Operasyonel risk, aynı zamanda iç ve dış dolandırıcılıklar ve doğal afetler sonucu karşılaşılabilecek zarara uğrama olasılığını da içermektedir. Operasyonel risk yönetimine ilişkin çalışmalar, Banka'nın Risk Yönetimi Bölümü, Teftiş Kurulu ve İç Kontrol Merkezi'nin koordinasyonu altında yürütülmektedir.

Yasal mevzuata uyum, bankacılık etik değerlerine bağlılık, bilgi güvenliği, iç ve dış dolandırıcılıkların engellenmesi, olağanüstü durum planı ve iş sürekliliğiyle "müşterini tanı" politikaları, operasyonel riskin azaltılması için uygulanan temel kontrollerdir.

Anadolubank'ta uygulanan politika, prosedür, iş akışı ve süreçler risk odaklı bir anlayışla değerlendirilmektedir. Teftiş Kurulu ve İç Kontrol Merkezi, Banka'da yürütülen işlemlerin hukuk ve mevzuata uygunluğunu denetlemekte, personel hatalarını veya suiistimallerini izlemekte ve şube performanslarını değerlendirerek verimliliğin artırılması yönünde çalışmaktadır.

FİNANSAL BİLGİLER

MALİ DURUM DEĞERLENDİRMESİ

Bilanço Analizi

Krediler

Krediler, başta işletme sermayesi ihtiyaçlarını karşılamak amacıyla orta ve küçük ölçekli şirketlere verilen krediler olmak üzere, Anadolubank'ın stratejisinin temel direğini oluşturmaktadır. Bu önemli ürün, toplam kredi portföyünün %21'ini oluşturan bireysel (çoğunlukla konut ve taşıt kredisi) krediler ve kredi kartlarıyla tamamlanmaktadır. Takipteki kredi oranının çok düşük düzeyde olmasından da anlaşılacağı gibi kaliteli bir kredi portföyüne sahip olan Anadolubank'ın kredi politikası (a) faiz oranı riskinden kaçınmak ve (b) maksimum çeşitliliğe ulaşmak olmak üzere iki temel unsur üzerinde yükselmektedir.

Kredilerin toplam aktifler içindeki payı %63 düzeyinde olan Anadolubank, kaynaklarını şirketlerin finansmanına yönlendirme politikasını sürdürmektedir.

Kredi Portföyünün Sektörlere Göre Dağılımı (Bin TL)

	Cari Dönem				Önceki Dönem			
	TL	(%)	YP	(%)	TL	(%)	YP	(%)
Tarım	**118.270**	**5,29**	**11.427**	**6,31**	**108.801**	**6,35**	**17.824**	**7,36**
Çiftçilik ve Hayvancılık	101.435	4,54	11.209	6,19	92.887	5,42	15.419	6,36
Ormancılık	15.116	0,68	218	0,12	14.998	0,88	195	0,09
Balıkçılık	1.719	0,07	-	-	916	0,05	2.210	0,91
Sanayi	**727.133**	**32,54**	**126.600**	**69,91**	**631.472**	**36,86**	**188.058**	**77,62**
Madencilik ve Taşocakçılığı	23.213	1,04	863	0,48	22.266	1,3	2.218	0,92
İmalat Sanayi	699.760	31,32	118.811	65,61	607.288	35,45	185.840	76,7
Elektrik, Gaz, Su	4.160	0,18	6.926	3,82	1.918	0,11	-	-
İnşaat	**156.295**	**7**	**1.499**	**0,83**	**99.280**	**5,8**	**4.867**	**2,01**
Hizmetler	**616.237**	**27,58**	**37.920**	**20,94**	**372.642**	**21,75**	**30.364**	**12,53**
Toptan ve Perakende Ticaret	287.415	12,86	9.412	5,2	155.282	9,06	9.008	3,72
Otel ve Lokanta Hizmetleri	6.150	0,28	-	-	4.980	0,29	755	0,31
Ulaştırma ve Haberleşme	43.637	1,95	12.448	6,87	35.447	2,07	11.036	4,55
Mali Kuruluşlar	154.800	6,93	15.057	8,31	93.957	5,48	8.719	3,6
Gayrimenkul ve Kira. Hizm.	2.334	0,1	-	-	7.181	0,42	-	-
Serbest Meslek Hizmetleri	60.699	2,72	1.003	0,56	46.730	2,73	846	0,35
Eğitim Hizmetleri	4.464	0,2	-	-	3.635	0,22	-	-
Sağlık ve Sosyal Hizmetler	56.738	2,54	-	-	25.430	1,48	-	-
Diğer	**616.442**	**27,59**	**3.649**	**2,01**	**500.898**	**29,24**	**1.173**	**0,48**
Toplam	**2.234.377**	**100**	**181.095**	**100**	**1.713.093**	**100**	**242.286**	**100**

Kredi Bakiyeleri (Bin TL)	31 Aralık İtibariyle		Toplamdaki Payı (%)	
	2009	2008	2009	2008
TL Krediler	1.696.735	1.225.018	70,2	62,6
Döviz Kredileri	181.084	242.286	7,5	12,4
Bireysel Krediler	497.921	450.933	20,7	23,1
Kredi Kartları	39.732	37.142	1,6	1,9
Toplam	**2.415.472**	**1.955.379**	**100**	**100**

Takipteki Krediler

Anadolubank, ekonomik ortamın değişkenliği nedeniyle kredi tahsis faaliyetlerini izlemek için tesis edilmiş kontrol mekanizmalarına büyük önem vermektedir. Kredilerin, Genel Müdürlük düzeyinde yoğunlaşan değerlendirme, tahsis ve takip faaliyetleri, bir Yönetim Kurulu Üyesi'nin liderliğinde dört ayrı bölüm tarafından incelenmektedir.
Bu uygulamaların sonucunda Banka, sektör ortalamasının altında takipteki krediler oranına sahiptir.

	III. Grup	IV. Grup	V. Grup
Takipteki Kredilerin Gelişimi (Bin TL)	Tahsil İmkânı Sınırlı Krediler ve Diğer Alacaklar	Tahsili Şüpheli Krediler ve Diğer Alacaklar	Zarar Niteliğindeki Krediler ve Diğer Alacaklar
Önceki Dönem Sonu Bakiyesi	**10.584**	**6.152**	**27.243**
Dönem İçinde İntikal (+)	50.157	1.851	847
Diğer Donuk Alacak Hesaplarından Giriş (+)	-	40.627	26.668
Diğer Donuk Alacak Hesaplarına Çıkış (-)	40.627	26.668	-
Dönem İçinde Tahsilat (-)	3.594	2.961	4.119
Aktiften Silinen (-)	1	16	4.958
Kurumsal Ticari Krediler	-	-	2.398
Bireysel Krediler	-	2	379
Kredi Kartları	1	14	1.957
Diğer	-	-	224
Dönem Sonu Bakiyesi	**16.519**	**18.985**	**45.681**
Özel Karşılık (-)	9.015	14.918	42.708
Bilançodaki Net Bakiyesi	**7.504**	**4.067**	**2.973**

Likidite

Likidite genellikle aktifleri finanse etmek ve piyasalarda ortaya çıkabilecek yatırım fırsatlarından yararlanmak için kullanılmaktadır. Türkiye'nin hassas ekonomik ortamında ve tekrarlayan belirsizlik dönemlerinde likidite yönetimi, özellikle güvenli bir liman olarak kullanıldığında daha da önem kazanmaktadır. Başka bankalar nezdindeki kullanılmamış kredi limitleri, repo anlaşmaları ve çok kısa vadeli kredilerle finans kurumlarına yapılan yatırımlar da likidite kapsamındadır. Genel olarak, kredi portföyünün kısa vadeli olması likiditeyi artırmaktadır. Likiditenin geniş tabanı müşteri mevduatlarına, yerleşik ve çeşitlendirilmiş finansman kaynağına dayanmaktadır.

Likit Varlıklar (Bin TL)	31 Aralık İtibariyle		Toplamdaki Payı (%)	
	2009	2008	2009	2008
Nakit Değerler ve Merkez Bankası	251.069	341.957	42,7	58,7
Alım Satım Amaçlı Finansal Varlıklar	167.910	32.813	28,5	5,6
Bankalar ve Mali Kuruluşlar	169.732	39.719	28,8	6,8
Para Piyasaları/Ters Repo İşlemleri	-	168.672	-	28,9
Toplam	**588.711**	**583.161**	**100**	**100**

Menkul Kıymetler

Anadolubank'ın bu alandaki faaliyetleri Türk hazine bonoları ve devlet tahvilleri ile sınırlıdır. Devlet tahvillerine yapılan yatırımlar genellikle çok kısa süreli repo anlaşmaları ve mevduat ile finanse edilmektedir; bu nedenle alınan risk, bir raporlama döneminden diğerine farklılık gösterebilmektedir.

Menkul Kıymetlerin Dağılımı (Bin TL)	31 Aralık İtibariyle		Toplamdaki Payı (%)	
	2009	2008	2009	2008
Alım Satım Amaçlı Menkul Kıymetler	**167.910**	**32.813**	**22**	**5**
TP Tahvil, Bono	136.700	10.577	17,6	1,5
YP Tahvil, Bono	31.016	22.236	4,0	3,1
Sermayede Payı Temsil Eden Değerler	194	-	0,0	-
Vadeye Kadar Elde Tutulacak Kıymetler	**608.732**	**680.169**	**78**	**95**
TP Tahvil, Bono	313.304	382.186	40,3	53,6
YP Tahvil, Bono	295.428	297.983	38,0	41,8
Toplam	**776.642**	**712.982**	**100**	**100**

Mevduatlar

Güvenilir ve çeşitlilik arz eden bir finansman tabanı oluşturma çabalarımız neticesinde bireysel bankacılık hizmetlerimiz ve özellikle de başlıca bireysel ürünümüz olan mevduatımız bir önceki yıla göre %18 büyümüştür.

Bu yöndeki çabalarımız aşağıdaki tabloda özetlenmiştir.

Mevduat Yapısı (Bin TL)	31 Aralık İtibariyle		Toplamdaki Payı (%)	
	2009	2008	2009	2008
TP Mevduat	**1.396.203**	**1.256.086**	**56,7**	**60,2**
Vadeli	1.235.528	1.174.997	50,1	56,3
Vadesiz	160.675	81.089	6,5	3,9
YP Mevduat	**1.068.127**	**830.849**	**43,3**	**39,8**
Vadeli	964.633	751.179	39,1	36,0
Vadesiz	103.494	79.670	4,2	3,8
Toplam	**2.464.330**	**2.086.935**	**100**	**100**

Özkaynak

31 Aralık 2008 itibariyle 509 milyon TL olan özkaynaklarımız, 2009 yılının sonunda 631 milyon TL'ye ulaşmış; toplam aktifler içindeki payı, 2009 yılında %16'ya yükselmiştir. 2009 yılı solo sermaye yeterliliğimiz %19,99 olarak gerçekleşmiştir.

Anadolubank'ta geleneksel olarak kâr dağıtılmamaktadır ve elde edilen kâr 2009 yılında da Banka'nın sermayesine eklenecektir.

Sermaye Yeterliliği (Bin TL)	2009	2008
Yasal Özkaynak	643.114	522.582
Risk Ağırlıklı Aktif	2.694.007	2.404.404
Piyasa Riskine Esas Tutar	108.413	88.200
Operasyonel Riske Esas Tutar	414.400	338.288
Sermaye Yeterlilik Rasyosu	**19,99**	**18,46**

Özkaynak (Muhasebe) Büyümesi (Bin TL)	2009	2008	Değişim	Değişim (%)
	631.146	509.124	122.022	24

Garantiler ve Kefaletler

Garantiler ve kefaletler sınıfında, bankaların müşterileri için düzenledikleri, iş anlaşmalarında yaygın şekilde kullanılan ve ticaret finansmanı faaliyetlerine yönelik akreditifler, muhtelif ihalelere yönelik teminat mektupları, diğer garantiler ve kabuller yer almaktadır. Bu enstrümanlar, bankaların faiz oranlarındaki düşüş sonucunda azalan faiz gelirlerini telafi etmek için faiz dışı gelirlerini artırma çabalarında daha da büyük önem kazanmıştır.

Garantiler ve Kefaletler (Bin TL)	Cari Dönem	Önceki Dönem
YP Teminat Mektupları	148.439	181.227
TP Teminat Mektupları	499.717	528.797
Akreditifler	158.056	103.464
Aval ve Kabul Kredileri	1.511	20.801
Diğer Garanti ve Kefaletler	61.451	189.639
Toplam	**869.174**	**1.023.928**

Gelir Tablosu Analizi

Faizler

2008'de olduğu gibi 2009'da da Türkiye'de bankalar, faiz oranlarının düşmesi sonucunda faiz marjlarının sürekli daralması gerçeğiyle karşı karşıya kalmışlardır. Bu durum karşısında bankalar farklı önlemlere başvurmuşlar, faiz dışı gelirlerini artırmaya, maliyetlerini daha da iyi kontrol etmeye ve kredi tercihlerini bireysel kredilere ve küçük ölçekli işletmelere yöneltmeye çalışmışlardır. Bununla birlikte Anadolubank, 2009 yılında net faiz gelirlerini bir önceki yıla göre %24 artırmayı başarmıştır.

Faizler (Bin TL)	2009	2008	Değişim (%)
Faiz Gelirleri	**464.843**	**472.616**	**(1,64)**
Kredilerden Alınan Faizler	365.185	396.148	(7,82)
Zorunlu Karşılıklardan Alınan Faizler	4.829	9.198	(47,50)
Bankalardan Alınan Faizler	456	7.449	(93,88)
Para Piyasası İşlemlerinden Alınan Faizler	931	4.629	(79,89)
Menkul Değerlerden Alınan Faizler	91.473	53.793	70,05
Diğer Faiz Gelirleri	1.969	1.399	40,74
Faiz Giderleri	**198.771**	**258.471**	**(23,10)**
Mevduata Verilen Faizler	157.096	220.014	(28,60)
Kullanılan Kredilere Verilen Faizler	13.088	24.242	(46,01)
Para Piyasası İşlemlerine Verilen Faizler	28.254	14.081	100,65
Diğer Faiz Giderleri	333	134	148,51
Net Faiz Geliri	266.072	214.145	24,25

Faiz Dışı Gelir-Gider

2009'da Anadolubank'ın faiz dışı gelirlerini yönetme çabaları üç ana alanda yoğunlaşmıştır:

a) Maliyetlerin çok sıkı bir şekilde kontrol edilmesi,
b) Teminat mektupları ve akreditifler gibi bilanço dışı kalemler kapsamında komisyon elde edilmesi,
c) Mevcut risksiz ürünlerin güçlendirilmesi ve yeni ürünlerin geliştirilmesi.

Bu arada, Anadolubank'ın Türkiye'ye ilk kez getirdiği "Paritem®" olarak bilinen ürün, çok gelişmiş internet tabanlı bir işlem platformu üzerinden Banka müşterilerinin, gerçek zamanlı spot döviz işlemleri yapmasına olanak tanımaktadır.

Faiz Dışı Gelir-Gider (Bin TL)	2009	2008	Değişim (%)
Alınan Ücret ve Komisyonlar	65.880	58.454	12,70
Gayri Nakdi Kredilerden	10.763	11.590	(7,14)
Diğer	55.117	46.864	17,61
Verilen Ücret ve Komisyonlar	6.489	7.405	(12,37)
Gayri Nakdi Kredilere Verilen	57	50	14,00
Diğer	6.432	7.355	(12,55)
Net Ücret ve Komisyonlar	**59.391**	**51.049**	**16,34**
Net Ticari Kâr/Zarar	**(1.860)**	**(10.336)**	**(82,00)**
Sermaye Piyasası İşlemleri Kârı/Zararı	10.556	3.087	241,95
Türev Finansal İşlemlerden Kâr/Zarar	(8.947)	(36.429)	(75,44)
Kambiyo İşlemleri Kârı/Zararı	(3.469)	23.006	(115,08)
Diğer Faaliyet Gelirleri	**14.522**	**9.382**	**54,79**
Diğer Faaliyet Giderleri	**145.807**	**134.811**	**8,16**
Personel Giderleri	94.497	89.388	5,72
Kıdem Tazminatı Karşılığı	755	-	-
Banka Sosyal Yardım Sandığı Varlık Açıkları	-	-	-
Maddi Duran Değer Düşüş Giderleri	-	-	-
Maddi Duran Varlık Amortisman Giderleri	5.613	5.619	(0,11)
Maddi Olmayan Duran Varlık Değer Düşüş Giderleri	-	-	-
Maddi Olmayan Duran Varlık Amortisman Giderleri	733	893	(17,92)
Elden Çıkarılacak Menkul Kıymetler Değer Düşüş Giderleri	-	-	-
Elden Çıkarılacak Menkul Kıymetler Amortisman Giderleri	100	14	614,29
Satış Amaçlı Elde Tutulan Duran Varlıklar Değerleri	-	-	-
Diğer İşletme Giderleri	33.069	29.882	10,67
Faaliyet Kiralama Giderleri	11.307	10.576	6,91
Bakım ve Onarım Giderleri	1.192	1.065	11,92
Reklam ve İlan Giderleri	972	844	15,17
Diğer Giderler	19.598	17.397	12,65
Aktiflerin Satışından Doğan Zararlar	-	6	-
Diğer	11.040	9.009	22,54

Net Kâr

Bankamız yüksek kârlılığını 2009 yılında da sürdürmüştür. Banka'nın net dönem kârı 2008 yılına göre %38,5 artarak 120.310 bin TL olmuştur. Bu rakam %3,34 aktif, %21,10 özkaynak getirisine tekabül etmektedir.

Net Kâr (Bin TL)	2009	2008	Değişim (%)
Faiz Gelirleri	464.843	472.616	(1,64)
Faiz Giderleri	(198.771)	(258.471)	(23,10)
Net Ücret ve Komisyon Gelirleri	59.391	51.049	16,34
Ticari Kâr/Zarar (Net)	(1.860)	(10.336)	(82,00)
Temettü Gelirleri	40	649	(93,84)
Diğer Faaliyet Gelirleri	14.522	9.382	54,79
Kredi ve Diğer Alacaklar Değer Düşüş Karşılığı	(41.193)	(21.471)	91,85
Diğer Faaliyet Giderleri	(145.807)	(134.811)	8,16
Vergi Öncesi Kâr/Zarar	151.165	108.607	39,19
Vergi Karşılığı	(30.855)	(21.755)	41,83
Net Kâr/Zarar	**120.310**	**86.852**	**38,52**

BEŞ YILLIK ÖZET FİNANSAL BİLGİLER

Özet Finansal Tablolar (Solo)

Bilançolar (Bin TL)

Aktifler (Bin TL)	2009	2008	2007	2006	2005
Nakit Değerler ve Merkez Bankası	251.069	341.957	432.031	237.085	148.099
Bankalar ve Para Piyasaları	169.732	208.391	277.997	442.275	414.408
Menkul Değerler-Net	776.642	712.982	398.909	668.112	494.674
Krediler-Net	2.430.016	1.958.164	1.764.279	1.377.910	954.670
Bağlı Ortaklıklar	78.606	73.213	35.939	8.878	7.844
Sabit Kıymetler (Net)	25.117	18.407	22.795	19.319	19.911
Diğer Aktifler	97.855	70.651	97.748	12.954	27.478
Aktif Toplamı	**3.829.037**	**3.383.765**	**3.029.698**	**2.766.533**	**2.067.084**

Pasifler (Bin TL)	2009	2008	2007	2006	2005
Mevduat	2.464.330	2.086.935	1.856.397	1.681.298	1.350.535
Para Piyasaları	286.780	215.505	133.197	126.430	268.729
Alınan Krediler	229.578	442.006	466.877	599.045	191.497
Karşılıklar	34.089	27.406	21.853	16.654	11.514
Diğer Pasifler	183.114	102.789	184.059	50.090	46.392
Özkaynaklar	631.146	509.124	367.315	509.124	198.417
Pasif Toplamı	**3.829.037**	**3.383.765**	**3.029.698**	**2.982.641**	**2.067.084**

Bilanço Dışı Yükümlülükler (Bin TL)

	2009	2008	2007	2006	2005
Garanti ve Kefaletler	869.174	1.023.928	1.061.232	1.218.157	849.199
Taahhütler	402.887	358.863	454.841	381.921	298.911
Türev Finansal Araçlar	2.356.258	1.767.838	2.098.597	1.516.550	695.979
Toplam Bilanço Dışı Yükümlülükler	**3.628.319**	**3.150.629**	**3.614.670**	**3.116.628**	**1.844.089**

Özet Gelir Tabloları (Bin TL)

	2009	2008	2007	2006	2005
Faiz Gelirleri	464.843	472.616	419.624	302.949	231.130
Faiz Giderleri	198.771	258.471	233.237	191.462	146.607
Net Faiz Geliri	266.072	214.145	186.387	111.487	84.523
Net Ücret ve Komisyonlar	59.391	51.049	41.390	36.779	24.972
Net Ticari Kâr/Zarar	(1.860)	(10.336)	(12.710)	23.424	27.421
Temettü Gelirleri	40	649	-	-	-
Diğer Faaliyet Gelirleri	14.522	9.382	7.875	5.895	4.375
Faaliyet Gelirleri Toplamı	**338.165**	**264.885**	**222.942**	**177.585**	**141.291**
Kredi ve Diğer Alacaklar Karşılığı (-)	41.193	21.471	16.120	9.825	5.423
Diğer Faaliyet Giderleri (-)	145.807	134.811	115.302	101.851	86.935
Faaliyet Kârı	151.165	108.607	91.520	65.909	48.933
Vergi Öncesi Kâr	151.165	108.607	91.520	65.909	54.025
Vergi Karşılığı	(30.855)	(21.755)	(18.966)	(17.914)	(14.609)
Net Dönem Kâr ve Zararı	**120.310**	**86.852**	**72.554**	**47.995**	**39.416**

Özet Finansal Tablolar (Konsolide)

Bilançolar (Bin TL)

Aktifler (Bin TL)	2009	2008	2007	2006	2005
Nakit Değerler ve Merkez Bankası	251.110	342.036	432.031	237.087	148.098
Bankalar ve Para Piyasaları	240.948	277.526	280.919	424.285	374.754
Menkul Değerler-Net	885.014	782.083	401.134	674.787	621.558
Krediler-Net	3.065.944	2.341.474	1.904.116	1.486.427	1.170.457
Sabit Kıymetler (Net)	20.240	19.916	23.454	19.516	20.186
Diğer Aktifler	105.488	66.596	98.632	9.309	22.088
Aktif Toplamı	**4.568.744**	**3.829.631**	**3.140.286**	**2.851.411**	**2.357.141**

Pasifler (Bin TL)	2009	2008	2007	2006	2005
Mevduat	3.009.093	2.450.215	1.911.077	1.737.879	1.637.117
Para Piyasaları	338.171	234.130	133.197	126.744	268.729
Alınan Krediler	326.788	488.744	518.666	623.921	191.497
Karşılıklar	36.153	28.458	22.456	17.661	12.670
Diğer Pasifler	188.428	102.706	188.572	51.552	47.387
Özkaynaklar	670.111	525.378	366.594	293.654	199.741
Pasif Toplamı	**4.568.744**	**3.829.631**	**3.140.562**	**2.851.411**	**2.357.141**

Bilanço Dışı Yükümlülükler (Bin TL)

	2009	2008	2007	2006	2005
Garanti ve Kefaletler	869.195	1.023.946	1.056.165	1.222.368	849.199
Taahhütler	402.887	358.863	454.841	381.921	298.911
Türev Finansal Araçlar	3.475.477	2.227.767	2.087.253	1.483.670	695.979
Toplam Bilanço Dışı Yükümlülükler	**4.747.559**	**3.610.576**	**3.598.259**	**3.087.959**	**1.844.089**

Özet Gelir Tabloları (Bin TL)

	2009	2008	2007	2006	2005
Faiz Gelirleri	528.573	495.268	424.282	319.214	256.273
Faiz Giderleri	226.670	270.927	236.991	204.577	167.694
Net Faiz Geliri	301.903	224.341	187.291	114.637	88.579
Net Ücret ve Komisyonlar	65.056	54.560	44.120	39.013	27.853
Temettü	50	-	-	23	-
Net Ticari Kâr/Zarar	(106)	(9.875)	(10.491)	20.796	30.312
Diğer Faaliyet Gelirleri	14.327	8.229	7.770	6.556	4.330
Faaliyet Gelirleri Toplamı	**381.230**	**277.255**	**228.690**	**181.025**	**151.074**
Kredi ve Diğer Alacaklar Karşılığı	43.803	22.128	16.195	10.211	5.871
Diğer Faaliyet Giderleri	158.399	143.401	119.425	105.527	90.251
Sürdürülen Faaliyetler Dönem Net K/Z	179.028	111.726	93.070	65.287	54.952
Parasal Kâr-Zarar	-	-	-	-	-
Sürdürülen Faaliyetler Vergi Karşılığı	(36.550)	(22.598)	(19.283)	(18.005)	(15.215)
Durdurulan Faaliyetlerden Gelirler	-	2.077	522	-	-
Durdurulan Faaliyetler Vergi Karşılığı	-	(248)	(176)	-	-
Net Dönem Kâr ve Zararı	**142.478**	**90.957**	**74.133**	**47.259**	**39.737**

DENETİM RAPORLARI

DENETÇİLER TARAFINDAN HAZIRLANAN RAPOR

Anadolubank A.Ş.
Hissedarlar Genel Kurulu'na

Türk Ticaret Kanunu'nun murakıplara ilişkin hükümleri gereğince tanzim edilen 01.01.2009-31.12.2009 dönemine ait Denetçi Raporu'nu bilgi ve onaylarınıza sunarız.

Genel Bilgiler
Unvanı: Anadolubank A.Ş.
Merkezi: Cumhuriyet Mah. Silahşör Cad. No:69 Bomonti-Şişli/İstanbul
Sermayesi: 409.500.000 TL
Faaliyet Konusu: Bankacılık

Denetçiler Hakkında Bilgiler
Adı ve Soyadı: İbrahim Kazancı-Faruk Erçek
Bankada Görevleri: Görevli değildirler

Denetçilerin Faaliyetleri
Yapılan Toplantı Sayısı: Dört Yönetim Kurulu toplantısına katılınmış ve Banka işlemlerini ve defterlerini denetlemek üzere ayrıca dört toplantı daha yapılmıştır.

TTK 353/1.3'e göre: Üç ayda bir olmak üzere yapılan sayımlarda mevcutlarla kayıtların mutabık olduğu tesbit edilmiştir.

TTK 353/1.4'e göre: Bu konuda yapılan incelemelerde Banka'ya teslim edilen kıymetli evrakların mevcut olduğu tesbit edilmiştir.

İntikal Eden Şikayetler: Söz konusu dönemde murakıplığımıza herhangi bir şikayet ve yolsuzluk ihbarı yansımamıştır.

2009 yılı faaliyetleri ile ilgili olarak yaptığımız incelemelerde, Bankacılık Kanunu, Türk Ticaret Kanunu, diğer yasa, ilgili mevzuat ve Banka Ana Sözleşmesi hükümleri çerçevesinde herhangi bir olumsuzluğa rastlanmamış, Yönetim Kurulu'nca sunulan Bilanço ve Kâr/Zarar Cetveli'nin anılan dönemin faaliyet sonuçlarını yansıttığı kanaatine ulaşılmıştır.

Bu anlamda, Yönetim Kurulu'nca sunulan Bilanço, K/Z Cetveli ve Kâr Dağıtım önerisinin onaylanmasını, Yönetim ve Denetim Kurulu üyelerinin ibra edilerek aklanmalarını onaylarınıza arz ederiz.



İbrahim Kazancı
Denetçi



Faruk Erçek
Denetçi

DENETİM KOMİTESİ'NİN İÇ KONTROL, İÇ DENETİM VE RİSK YÖNETİMİ SİSTEMLERİNİN İŞLEYİŞİNE YÖNELİK RAPORU

Kuruluşundan bu yana Bankamızın önem verdiği yasal uyum, iç denetim, iç kontrol ve risk yönetimi, Bankacılık Düzenleme ve Denetleme Kurumu'nun 1 Kasım 2006'da yayımladığı Bankaların İç Sistemleri Hakkında Yönetmelik'e uygun olarak yapılandırılmıştır. Bu yapılanma, faaliyetlerimizin kapsamı ve yapısıyla uyumlu, değişen koşullara cevap verebilecek nitelik ve etkinliktedir.

Yasal Uyum Departmanı 2008 yılında yeniden yapılandırılmış ve İç Sistemlerden Sorumlu Yönetim Kurulu Üyesi'ne bağlı olarak çalışmaya başlamıştır. Departman, Anadolubank A.Ş. Genel Müdürlüğü ve şubelerinde gerçekleştirilmekte olan tüm bankacılık faaliyet ve işlemlerinin ulusal ve uluslararası bankacılık yasa, kural ve teamülleri ile bankacılık mesleğinin gerektirdiği ahlaki ve etik normlara uyumlu ve uygun olarak gerçekleştirilmesinin temininden, esas olarak Banka'nın itibar riskinin yönetilmesinden sorumludur. Yasal Uyum Departmanı, çalışmalarını 5549 sayılı kanun ve ilgili düzenlemeler ile Suç Gelirlerinin Aklanmasının ve Terörün Finansmanının Önlenmesine İlişkin Yükümlülüklere Uyum Programı'nın gereklerini gözeterek sürdürmektedir.

Yasal Uyum Departmanı'nın yanı sıra Teftiş Kurulu, İç Kontrol Merkezi ve Risk Yönetimi birimleri de organizasyonel açıdan Yönetim Kurulu'na bağlı, birbirinden bağımsız ancak eşgüdüm içinde çalışan üniteler olarak 2009 yılı faaliyetlerini tamamlamışlardır. Yönetim Kurulumuz, Banka'nın kontrol faaliyetlerine ilişkin önemli strateji ve politikaların onaylanması ve risk yönetim sisteminin etkin bir iç denetim mekanizmasıyla sürdürülmesi konusunda gerekli önlemleri almıştır.

İç denetim (teftiş) sistemi Banka'nın tüm faaliyetlerini ve birimlerini kapsayacak şekilde oluşturulmuştur. İç denetim (teftiş) sisteminin amacı, üst yönetime Banka faaliyetlerinin kanun ve ilgili diğer mevzuat ile Banka içi strateji, politika, ilke ve hedefler doğrultusunda yürütüldüğü konusunda güvence sağlamaktır. Yönetim Kurulumuz, Teftiş Kurulu'nun, Bankamızın kontrol gücünü elinde bulundurduğu konsolidasyon kapsamındaki bağlı ortaklıklarının bütün faaliyetlerini ve birimlerini sınırlama olmaksızın inceleyebilmesi için gerekli bütün önlemleri almıştır.

Teftiş Kurulu, denetim faaliyetlerini ağırlıklı olarak riske dayalı değerlendirmelere göre yürütmektedir. Banka'nın iç kontrol ve risk yönetimi sistemlerinin etkinliğini ve yeterliliğini sürekli biçimde izlemekte ve denetlemektedir. 2009 yılında, Teftiş Kurulu Başkanlığı tarafından, Bankamızın tüm şubeleri, Genel Müdürlük birimleri ve bağlı ortaklıklarımız nezdinde genel, olağan ve amaca yönelik özel denetimler gerçekleştirilmiş, fizibilite çalışmaları yapılmıştır.

İç Kontrol Merkezi, 2009 yılı içinde Banka şubeleri ve Genel Müdürlük birimlerinin tüm bankacılık işlemlerini, risk odaklı olarak, merkezde ve yerinde kontrol yöntemleriyle incelemiştir. Merkezde gerçekleştirilen kontroller ile belirlenen risk odaklı kontrol noktalarında tüm şubelerimizce gerçekleştirilen işlemler incelenmiş; işlem bazlı kontrollerin yanı sıra iş akışları içinde, bankacılık sistemimizde ya da uygulamada rastlanan aksaklıkların giderilmesi ve daha verimli hale getirilmesi için gerekli düzenlemelerin yapılması sağlanmıştır. Yerinde gerçekleştirilen kontroller ile şubelerimiz ve bağlı ortaklıklarımızda yapılan işlemler ve dokümantasyonun iç ve dış mevzuata uyumu kontrol edilmiş, tespit edilen olumsuzlukların giderilmesi, giderilemeyen olumsuzluklar hakkında ilgili birimlere raporlama yapılarak takip edilmesi ve böylece bankacılık işlemlerinden doğan operasyonel riskin minimize edilmesi sağlanmıştır.

İç Kontrol Merkezi 2009 yılında, dış piyasalarda başlayan küresel ekonomik krizin ülkemiz ekonomisinde de olumsuz etkilerinin gözlenmesi ve firmaların iktisadi faaliyetlerindeki yavaşlama nedeniyle özellikle kredi ve teminat kontrollerine yoğunlaşmıştır.

Banka'nın mevzuatını inceleyerek iş akışları içinde gerekli kontrol noktalarının oluşturulmasına katkıda bulunmuş, süreç analizleri yaparak iş süreçlerinin geliştirilmesine yönelik çeşitli öneriler sunmuştur.

Finansal raporlama sistemlerinin sıhhati, muhasebe ve raporlama sistemlerinin bütünlüğüne ilişkin olarak oluşabilecek hata ve eksikliklere ilişkin kontroller gerçekleştirmiştir.

Bankacılık işlemlerinin yerine getirilmesi için kullanılan bankacılık programlarında tanımlı yetki ve onay profillerinin, personele verilen yetki ve sorumluluklar ile uyumunu düzenli olarak kontrol etmiştir.

Operasyonel faaliyetleri yürüten şube ve departmanlar özdeğerlendirme formları ile kontrol sonuçlarını düzenli olarak İç Kontrol Merkezi'ne raporlamaktadır.

Risk yönetimi süreci, Banka üst yönetimiyle Risk Yönetimi Departmanı'nın beraberce belirlediği ve Yönetim Kurulu'nun onayladığı esaslar çerçevesinde; risklerin tanımlanması, ölçülmesi, risk politikaları ve uygulama usullerinin oluşturulması, risklerin analizi ve izlenmesi, raporlanması ve denetimi aşamalarından oluşmaktadır. Risk yönetimi düzenlemeleri çerçevesinde öngörülen ve Banka genelinde ortak bir risk kültürünün oluşumuna hizmet eden risk yönetim süreci, "iyi kurumsal yönetimi" hedeflemektedir. Risk yönetim süreci, risklerin uluslararası düzenlemelere uyumlu bir biçimde tanımlandığı ve bu çerçevede ölçüm, analiz, izleme, raporlama ve denetleme faaliyetlerinin yerine getirildiği bir yapıdır. Ortak risk kültürü ve bilinci oluşturma gayreti doğrultusunda, her bir risk grubu için risk limitleri oluşturulmuş ve söz konusu limitlere uyum süreci, dönemsel incelemelerle gözlemlenmiştir.

Bankamızın hedefi, çalışanlarımızın, her işlemde karşılaşabilecekleri riskleri bilerek ve gerekli kontrolleri oluşturarak görevlerini yerine getirmeleridir. Bu amaçla Bankamız çalışanları, iç denetim, iç kontrol ve risk yönetimiyle ilgili eğitimlerle desteklenmektedir.

2010 yılında da, yukarıda belirtilen esaslar doğrultusunda sürdüreceğimiz çalışmalarımız Banka genelinde sağduyulu bir risk yönetim sistemi konsepti oluşturulması ve Basel II standartlarına tam uyumlu hale getirilmesi esaslarına dayandırılmıştır.

Saygılarımızla,

Denetim Komitesi

ANADOLUBANK ANONİM ŞİRKETİ

31 ARALIK 2009
TARİHİNDE SONA EREN YILA AİT
KONSOLİDE OLMAYAN FİNANSAL TABLOLAR VE
BAĞIMSIZ DENETİM RAPORU

Akis Bağımsız Denetim ve
Serbest Muhasebeci Mali Müşavirlik AŞ
5 Mart 2010

Akis Bağımsız Denetim ve Serbest Muhasebeci Mali Müşavirlik A.Ş.
Yapı Kredi Plaza C Blok Kat 17
Büyükdere Caddesi
Levent 34330 İstanbul

Telephone +90 (212) 317 74 00
Fax +90 (212) 317 73 00
Internet www.kpmg.com.tr

BAĞIMSIZ DENETİM RAPORU

Anadolubank Anonim Şirketi Yönetim Kurulu'na:

Anadolubank Anonim Şirketi'nin ("Banka") 31 Aralık 2009 tarihi itibarıyla hazırlanan konsolide olmayan bilançosu ile aynı tarihte sona eren yıla ait konsolide olmayan gelir tablosu, nakit akış tablosu, özkaynak değişim tablosu ve önemli muhasebe politikaları ile diğer açıklayıcı notların bir özetini denetlemiş bulunuyoruz.

Banka Yönetim Kurulunun Sorumluluğuna İlişkin Açıklama:

Banka Yönetim Kurulu, rapor konusu finansal tabloların 1 Kasım 2006 tarih ve 26333 sayılı Resmi Gazete'de yayımlanan Bankaların Muhasebe Uygulamalarına ve Belgelerin Saklanmasına İlişkin Usul ve Esaslar Hakkında Yönetmelik ve Türkiye Muhasebe Standartları ile Türkiye Finansal Raporlama Standartlarına ve Bankacılık Düzenleme ve Denetleme Kurumu ("BDDK") tarafından muhasebe ve finansal raporlama esaslarına ilişkin yayımlanan diğer yönetmelik, açıklama ve genelgelere uygun olarak ve hata ya da suistimal dolayısıyla önemlilik arzeden ölçüde yanlış bilgi içermeyecek şekilde hazırlanmasını ve sunulmasını sağlayacak bir iç kontrol sistemi oluşturulması, uygun muhasebe politikalarının seçilmesi ve uygulanmasından sorumludur.

Yetkili Denetim Kuruluşunun Sorumluluğuna İlişkin Açıklama:

Bağımsız denetimi yapan kuruluş olarak üzerimize düşen sorumluluk, denetlenen finansal tablolar üzerinde görüş bildirmektir. Bağımsız denetimimiz, 1 Kasım 2006 tarih ve 26333 sayılı Resmi Gazete'de yayımlanan Bankalarda Bağımsız Denetim Gerçekleştirecek Kuruluşların Yetkilendirilmesi ve Faaliyetleri Hakkında Yönetmelik ve uluslararası denetim standartlarına uyumlu olarak gerçekleştirilmiştir. Finansal tabloların önemlilik arzedecek ölçüde bir hata içermediğine ilişkin makul güvence sağlayacak şekilde bağımsız denetim planlanmış ve gerçekleştirilmiştir. Bağımsız denetimde; finansal tablolarda yer alan tutarlar ve finansal tablo açıklama ve dipnotları hakkında denetim kanıtı toplamaya yönelik denetim teknikleri uygulanmış; bu teknikler istihdam ettiğimiz bağımsız denetçilerin insiyatifine bırakılmış, ancak, duruma uygun denetim teknikleri, finansal tabloların hazırlanması ve sunumu sürecindeki iç kontrollerin etkinliği dikkate alınarak ve uygulanan muhasebe politikalarının uygunluğu değerlendirilerek belirlenmiştir.

Aşağıda belirtilen bağımsız denetim görüşünün oluşturulması için yeterli ve uygun denetim kanıtı sağlanmıştır.

Bağımsız Denetçi Görüşü

Görüşümüze göre, ilişikteki konsolide olmayan finansal tablolar, bütün önemli taraflarıyla, Anadolubank Anonim Şirketi'nin 31 Aralık 2009 tarihi itibarıyla mali durumunu ve aynı tarihte sona eren yıla ait faaliyet sonuçları ile nakit akışlarını 5411 sayılı Bankacılık Kanunu'nun 37 nci maddesi gereğince yürürlükte bulunan düzenlemelerde belirlenen muhasebe ilke ve standartlarına ve BDDK tarafından muhasebe ve finansal raporlama esaslarına ilişkin yayımlanan diğer yönetmelik, açıklama ve genelgelere uygun olarak doğru bir biçimde yansıtmaktadır.

İstanbul,
5 Mart 2010

Akis Bağımsız Denetim ve
Serbest Muhasebeci Mali Müşavirlik
Anonim Şirketi



Erdal Tıkmak
Sorumlu Ortak, Başdenetçi

ANADOLUBANK ANONİM ŞİRKETİ'NİN
31 ARALIK 2009 TARİHİ İTİBARIYLA HAZIRLANAN
YIL SONU KONSOLİDE OLMAYAN FİNANSAL RAPORU

Adres	: Cumhuriyet Mah. Silahşör Cad. No:77, 80260 Bomonti, Şişli-İstanbul
Telefon	: 0212 368 70 01/02
Faks	: 0212 296 57 15
Elektronik site adresi	: www.anadolubank.com.tr
Elektronik posta adresi	: OERDOGAN@anadolubank.com.tr

Anadolubank Anonim Şirketi'nin ("Banka") Bankacılık Düzenleme ve Denetleme Kurumu tarafından düzenlenen "Bankalarca Kamuya Açıklanacak Finansal Tablolar ile Bunlara İlişkin Açıklama ve Dipnotlar Hakkında Tebliğ"e göre hazırlanan yıl sonu konsolide olmayan finansal raporu aşağıda yer alan bölümlerden oluşmaktadır.

- BANKA HAKKINDA GENEL BİLGİLER
- BANKA'NIN KONSOLİDE OLMAYAN FİNANSAL TABLOLARI
- İLGİLİ DÖNEMDE UYGULANAN MUHASEBE POLİTİKALARINA İLİŞKİN AÇIKLAMALAR
- BANKA'NIN MALİ BÜNYESİNE İLİŞKİN BİLGİLER
- KONSOLİDE OLMAYAN FİNANSAL TABLOLARA İLİŞKİN AÇIKLAMA VE DİPNOTLAR
- DİĞER AÇIKLAMA VE DİPNOTLAR
- BAĞIMSIZ DENETİM RAPORU

Bu raporda yer alan konsolide olmayan finansal tablolar ile bunlara ilişkin açıklama ve dipnotlar Bankaların Muhasebe Uygulamalarına ve Belgelerin Saklanmasına İlişkin Usul ve Esaslar Hakkında Yönetmelik, Türkiye Muhasebe Standartları, Türkiye Finansal Raporlama Standartları, bunlara ilişkin ek ve yorumlar ile Bankamız kayıtlarına uygun olarak, aksi belirtilmediği müddetçe bin Türk Lirası cinsinden hazırlanmış olup, bağımsız denetime tabi tutulmuş ve ilişikte sunulmuştur.

5 Mart 2010

Pulat AKÇİN Yönetim Kurulu Başkan Vekili	Cengiz DOĞRU Denetim Komitesi Üyesi	Cemal DÜZYOL Denetim Komitesi Üyesi	B. Gökhan GÜNAY Yönetim Kurulu Üyesi ve Genel Müdür

Hüseyin ÇELİK Genel Müdür Yardımcısı	Özden ERDOĞAN Birim Müdürü

Bu finansal rapor ile ilgili olarak soruların iletilebileceği yetkili personele ilişkin bilgiler:

Ad-Soyad/Unvan	: Özden Erdoğan/Müdür
Telefon No	: 0 212 368 73 70
Faks No	: 0 212 291 16 96

ANADOLUBANK ANONİM ŞİRKETİ
31 ARALIK 2009 TARİHİ İTİBARIYLA HAZIRLANAN
YIL SONU KONSOLİDE OLMAYAN FİNANSAL RAPORU
(PARA BİRİMİ: TUTARLAR BİN TÜRK LİRASI ["TL"] OLARAK İFADE EDİLMİŞTİR.)

BİRİNCİ BÖLÜM

Genel Bilgiler

I. Banka'nın kuruluş tarihi, başlangıç statüsü, anılan statüde meydana gelen değişiklikleri ihtiva eden Banka'nın tarihçesi

Anadolubank Anonim Şirketi ("Banka") bir özel sektör mevduat bankası olup 24 Kasım 1994 tarih ve 4046 sayılı Özelleştirme Uygulamalarının Düzenlenmesi Kanunu'nun ilgili hükümlerine istinaden Etibank Bankacılık AO'nun varlıkları bölünerek kurulmuştur. Banka'nın kuruluş çalışmaları Özelleştirme İdaresi Başkanlığı ve T.C. Başbakanlık Hazine Müsteşarlığı tarafından yürütülmüştür. Buna ilişkin 19 Eylül 1996 tarih 96/8532 sayılı Kararname, 11 Ekim 1996 tarihli Resmi Gazete'de yayımlanmıştır.

Banka'nın hisselerinin tamamı 7 Mayıs 1997 tarihinde Özelleştirme İdaresi Başkanlığı tarafından Banka'nın yeni ortaklarına devir ve teslim edilmiş ve Banka, T.C. Başbakanlık Hazine Müsteşarlığı'nın 25 Ağustos 1997 tarih ve 39692 sayılı iznine istinaden 25 Eylül 1997 tarihi itibarıyla faaliyetlerine başlamıştır.

II. Banka'nın sermaye yapısı, yönetim ve denetimini doğrudan veya dolaylı olarak tek başına veya birlikte elinde bulunduran ortakları, varsa bu hususlarda yıl içindeki değişiklikler ile dahil olduğu gruba ilişkin açıklama

Banka hisselerinin %69.98 (31 Aralık 2008: %69.98) oranındaki kısmı Habaş Sınai ve Tıbbi Gazlar İstihsal Endüstrisi AŞ'ye ("Habaş") ve %27.32 (31 Aralık 2008: %27.32) oranındaki kısmı M. Rüştü Başaran'a ait olup Başaran ailesinin kontrolündedir.

Temelleri, 1956 yılında Hamdi Başaran'ın kurduğu Hamdi Başaran Topkapı Oksijen Fabrikası'yla atılan Habaş; sınai ve tıbbi gazlar, demir çelik, LPG, doğal gaz, ağır makine imalatı ve enerji sektörlerinde faaliyet göstermektedir.

Habaş Grubu'nun önde gelen kuruluşlarından Habaş Sınai ve Tıbbi Gazlar İstihsal Endüstrisi AŞ, 2006 yılında 500 büyük sanayi kuruluşu sıralamasında üretimden satışlar bakımından 9 uncu sırada, ihracat hacmi bakımından ise 6 ncı sırada yer almaktadır.

Habaş, ülkemizin artan sınai ve tıbbi gazlar talebine paralel olarak üretim, depolama, nakliye olanaklarını, satış noktalarını ve ürün gamını sürekli geliştirmekte ve genişletmektedir. Ayrıca ülke çapına yayılmış tesisleri, geniş bayi ağı, teknik destek ve bakım ekipleri, müşteri odaklı dinamik yapısı ve kesintisiz hizmet anlayışıyla müşterilerine hizmet vermektedir. Doğal gaz sektörünün liberalleşmesinin ardından gerekli lisansları alan Habaş, sıvılaştırılmış doğal gaz (LNG), sıkıştırılmış doğal gaz (CNG) ve sıvılaştırılmış petrol gazı (LPG) dağıtımı yapmaktadır.

Doğal gazın yanı sıra elektrik üretimi alanında da yatırımlar yapan Habaş, başlangıçta yalnızca Grup şirketlerinin ihtiyaçlarını karşılamak için kurduğu enerji tesislerinin kapasitelerini yeni yatırımlarla artırmış ve bugün 300 MWH'lik üretim kapasitesine ulaşmıştır.

1987 yılında demir çelik üretimine başlayan HABAŞ, bugün 2.7 milyon ton sıvı çelik üretim kapasitesine ulaşmıştır. Üretiminin çoğunu, beş kıtada çeşitli ülkelere ihraç eden HABAŞ'ın yıllık ihracatı 1 milyar ABD Dolarına, dış ticaret hacmi ise 2 milyar ABD Dolarına ulaşmıştır. Habaş Gurubu'na ait olan ve büyük ölçüde ithalat ve ihracata yönelik olarak çalışan liman tesisleri bulunmaktadır.

Habaş endüstriyel tesisler imalatı alanında da faaliyet göstermektedir. Bu çerçevede, çeşitli sanayi kolları için proses tesisleri, hava ayrışım tesisleri, çelik üretim tesisleri, haddehaneler, elektrik üretim tesisleri, gaz dolum ve depolama tesisleri gibi işletmelerin anahtar teslimi kurulumunu gerçekleştirmekte; ayrıca mühendislik hizmetleri de vermektedir.

Fitch Ratings tarafından yapılan derecelendirme sonucunda Habaş'ın Türk Lirası Notu A+, Uzun Vadeli Döviz ve Uzun Vadeli Türk Lirası Notu B+, genel görünümü ise "istikrarlı" olarak belirlenmiştir.

Banka'nın dahil olduğu risk grubu Başaran ailesinin diğer şirketlerini de kapsamaktadır.

ANADOLUBANK ANONİM ŞİRKETİ
31 ARALIK 2009 TARİHİ İTİBARIYLA HAZIRLANAN
YIL SONU KONSOLİDE OLMAYAN FİNANSAL RAPORU
(PARA BİRİMİ: TUTARLAR BİN TÜRK LİRASI ["TL"] OLARAK İFADE EDİLMİŞTİR.)

III. Banka'nın yönetim kurulu başkan ve üyeleri, denetim kurulu üyeleri ile genel müdür ve yardımcıları, varsa bunlarda meydana gelen değişiklikler ile bunların Banka'da sahip oldukları paylara ilişkin açıklama

Adı Soyadı	Görevi	Sahip oldukları pay(%)
Yönetim Kurulu Başkanı		
Mehmet Rüştü BAŞARAN	Başkan-Murahhas Üye	27.316
Yönetim Kurulu Üyeleri		
Pulat AKÇİN	Başkan Vekili	0.001
Fikriye Filiz HASESKİ	Üye	0.094
Erol ALTINTUĞ	Üye	0.010
Yusuf GEZGÖR	Üye-Kredi ve Kredi Pazarlama	0.001
Engin TÜRKER	Üye	0.001
Cemal DÜZYOL	Üye-Denetim Komitesi Üyesi	0.001
Cengiz DOĞRU	Üye-Denetim Komitesi Üyesi	0.001
B. Gökhan GÜNAY	Üye-Genel Müdür	0.001
Denetim Komitesi Üyeleri		
Cemal DÜZYOL		--
Cengiz DOĞRU		--
Denetçiler		
İbrahim KAZANCI		--
Faruk ERÇEK		--
Genel Müdür Yardımcıları		
İsmet DEMİR	İnsan Kaynakları	--
Sibel AKIN	Ticari Bankacılık	--
Merih YURTKURAN	Uluslararası Bankacılık	--
Recep ATAKAN	Perakende Bankacılık ve Hazine	--
Mahmut ŞENER	Operasyon	--
O. Asım Tunç BERGSAN	Bilgi Teknolojileri	--
Hüseyin ÇELİK	Mali İşler	--
Taner AYHAN (*)	Kredi Kartları ve Elektronik Bankacılık	--

(*) 25 Mayıs 2009 tarihli Yönetim Kurulu kararı ile daha önce Çiğdem ÖZKARDEŞ tarafından üstlenilen Kredi Kartları ve Elektronik Bankacılık bölümünden sorumlu Genel Müdür Yardımcılığı görevine Taner AYHAN atanmıştır.

ANADOLUBANK ANONİM ŞİRKETİ
31 ARALIK 2009 TARİHİ İTİBARIYLA HAZIRLANAN
YIL SONU KONSOLİDE OLMAYAN FİNANSAL RAPORU
(PARA BİRİMİ: TUTARLAR BİN TÜRK LİRASI ["TL"] OLARAK İFADE EDİLMİŞTİR.)

IV. Banka'da nitelikli pay sahibi olan kişi ve kuruluşlara ilişkin açıklamalar

31 Aralık 2009 Ad Soyad/Ticari Unvanı	Pay Tutarları	Pay Oranları	Ödenmiş Paylar
Habaş Sınai ve Tıbbi Gazlar İstihsal Endüstrisi AŞ	286,529	%69.98	286,559
Mehmet Rüştü Başaran	111,858	%27.32	111,858
Diğer	11,113	%2.70	11,083
Toplam	409,500	%100.00	409,500

31 Aralık 2008 Ad Soyad/Ticari Unvanı	Pay Tutarları	Pay Oranları	Ödenmiş Paylar
Habaş Sınai ve Tıbbi Gazlar İstihsal Endüstrisi AŞ	286,559	%69.98	286,559
Mehmet Rüştü Başaran	111,858	%27.32	111,858
Diğer	11,083	%2.70	11,083
Toplam	409,500	%100.00	409,500

V. Banka'nın hizmet türü ve faaliyet alanlarına ilişkin özet bilgi

Banka'nın ana sözleşmesinde belirtildiği üzere faaliyet alanları aşağıdaki gibidir:

1. Her türlü mevduatı kabul etmek;
2. İlgili mevzuat ve Sermaye Piyasası Kanunu hükümleri dahilinde her türlü sermaye piyasası araçları üzerinde işlemler yapmak;
3. Ulusal ve uluslararası finansman kuruluşları ile kredi ve istihbarat anlaşmaları yapmak, konsorsiyum ve sendikasyonlara katılmak;
4. Faaliyetlerine ilişkin olarak kefalet, rehin, ipotek, işletme rehni vesair her çeşit nakdi ve ayni teminat almak veya devretmek;
5. Türk Lirası ve döviz cinsinde her türlü kısa, orta ve uzun vadeli krediler açmak, garantiler vermek;
6. Yürürlükteki mevzuat çerçevesindeki her türlü bankacılık alanına giren tüm faaliyetleri icra etmek.

Banka'nın merkezi İstanbul'dadır. Banka'nın 31 Aralık 2009 tarihi itibarıyla, 38'i İstanbul'da olmak üzere toplam 86 şubesi (31 Aralık 2008: 38'i İstanbul'da olmak üzere toplam 77 şube) bulunmaktadır.

ANADOLUBANK ANONİM ŞİRKETİ
31 ARALIK 2009 TARİHİ İTİBARIYLA HAZIRLANAN
KONSOLİDE OLMAYAN BİLANÇOLAR (FİNANSAL DURUM TABLOSU)
(PARA BİRİMİ: TUTARLAR BİN TÜRK LİRASI ("TL") OLARAK İFADE EDİLMİŞTİR.)

İKİNCİ BÖLÜM
FİNANSAL TABLOLAR

			Bağımsız Denetimden Geçmiş Cari Dönem 31 Aralık 2009			Bağımsız Denetimden Geçmiş Önceki Dönem 31 Aralık 2008		
	AKTİF (VARLIKLAR)	Dipnot	TP	YP	Toplam	TP	YP	Toplam
I.	NAKİT DEĞERLER VE MERKEZ BANKASI	V-I-1	118,633	132,436	251,069	17,813	324,144	341,957
II.	GERÇEĞE UYGUN D FARKI K/Z'A YANSITILAN FV (Net)	V-I-2	165,323	33,803	199,126	12,105	41,016	53,121
2.1	Alım Satım Amaçlı Finansal Varlıklar		165,323	33,803	199,126	12,105	41,016	53,121
2.1.1	Devlet Borçlanma Senetleri		136,700	31,016	167,716	10,577	22,236	32,813
2.1.2	Sermayede Payı Temsil Eden Menkul Değerler		194	-	194	-	-	-
2.1.3	Alım Satım Amaçlı Türev Finansal Varlıklar		28,429	2,787	31,216	1,528	18,780	20,308
2.1.4	Diğer Menkul Değerler		-	-	-	-	-	-
2.2	Gerçeğe Uygun Değer Farkı Kâr/Zarara Yansıtılan Olarak Sınıflandırılan FV		-	-	-	-	-	-
2.2.1	Devlet Borçlanma Senetleri		-	-	-	-	-	-
2.2.2	Sermayede Payı Temsil Edilen Menkul Değerler		-	-	-	-	-	-
2.2.3	Krediler		-	-	-	-	-	-
2.2.4	Diğer Menkul Değerler		-	-	-	-	-	-
III.	BANKALAR	V-I-3	86	169,646	169,732	36	39,683	39,719
IV.	PARA PİYASALARINDAN ALACAKLAR		-	-	-	17,007	151,665	168,672
4.1	Bankalararası Para Piyasasından Alacaklar		-	-	-	17,007	74,191	91,198
4.2	İMKB Takasbank Piyasasından Alacaklar		-	-	-	-	-	-
4.3	Ters Repo İşlemlerinden Alacaklar		-	-	-	-	77,474	77,474
V.	SATILMAYA HAZIR MENKUL DEĞERLER (Net)	V-I-4	-	-	-	-	-	-
5.1	Sermayede Payı Temsil Eden Menkul Değerler		-	-	-	-	-	-
5.2	Devlet Borçlanma Senetleri		-	-	-	-	-	-
5.3	Diğer Menkul Değerler		-	-	-	-	-	-
VI.	KREDİLER VE ALACAKLAR	V-I-5	2,248,921	181,095	2,430,016	1,715,878	242,286	1,958,164
6.1	Krediler ve Alacaklar		2,234,377	181,095	2,415,472	1,713,093	242,286	1,955,379
6.1.1	Bankanın Dahil Olduğu Risk Grubuna Kullandırılan Krediler	V-VII-1	29,325	6,810	36,135	30,269	7,486	37,755
6.1.2	Devlet Borçlanma Senetleri		-	-	-	-	-	-
6.1.3	Diğer		2,205,052	174,285	2,379,337	1,682,824	234,800	1,917,624
6.2	Takipteki Krediler		81,185	-	81,185	43,979		43,979
6.3	Özel Karşılıklar (-)		66,641	-	66,641	41,194	-	41,194
VII.	FAKTORİNG ALACAKLARI		-	-	-	-	-	-
VIII.	VADEYE KADAR ELDE TUTULACAK YATIRIMLAR (Net)	V-I-6	313,304	295,428	608,732	382,186	297,983	680,169
8.1	Devlet Borçlanma Senetleri		313,304	291,859	605,163	382,186	294,388	676,574
8.2	Diğer Menkul Değerler		-	3,569	3,569	-	3,595	3,595
IX.	İŞTİRAKLER (Net)	V-I-7	-	-	-	-	-	-
9.1	Özkaynak Yöntemine Göre Muhasebeleştirilenler		-	-	-	-	-	-
9.2	Konsolide Edilmeyenler		-	-	-	-	-	-
9.2.1	Mali İştirakler		-	-	-	-	-	-
9.2.2	Mali Olmayan İştirakler		-	-	-	-	-	-
X.	BAĞLI ORTAKLIKLAR (Net)	V-I-8	17,295	61,311	78,606	17,295	55,918	73,213
10.1	Konsolide Edilmeyen Mali Ortaklıklar		17,295	61,311	78,606	17,295	55,918	73,213
10.2	Konsolide Edilmeyen Mali Olmayan Ortaklıklar		-	-	-	-	-	-
XI.	BİRLİKTE KONTROL EDİLEN ORTAKLIKLAR (Net)	V-I-9	-	-	-	-	-	-
11.1	Özkaynak Yöntemine Göre Muhasebeleştirilenler		-	-	-	-	-	-
11.2	Konsolide Edilmeyenler		-	-	-	-	-	-
11.2.1	Mali Ortaklıklar		-	-	-	-	-	-
11.2.2	Mali Olmayan Ortaklıklar		-	-	-	-	-	-
XII.	FİNANSAL KİRALAMA ALACAKLARI (Net)	V-I-10	-	-	-	-	-	-
12.1	Finansal Kiralama Alacakları		-	-	-	-	-	-
12.2	Faaliyet Kiralaması Alacakları		-	-	-	-	-	-
12.3	Diğer		-	-	-	-	-	-
12.4	Kazanılmamış Gelirler (-)		-	-	-	-	-	-
XIII.	RİSKTEN KORUNMA AMAÇLI TÜREV FİNANSAL VARLIKLAR	V-I-11	-	-	-	-	-	-
13.1	Gerçeğe Uygun Değer Riskinden Korunma Amaçlılar		-	-	-	-	-	-
13.2	Nakit Akış Riskinden Korunma Amaçlılar		-	-	-	-	-	-
13.3	Yurt Dışındaki Net Yatırım Riskinden Korunma Amaçlılar		-	-	-	-	-	-
XIV.	MADDİ DURAN VARLIKLAR (Net)	V-I-12	17,465	-	17,465	16,697	27	16,724
XV.	MADDİ OLMAYAN DURAN VARLIKLAR (Net)	V-I-13	1,654	-	1,654	1,683	-	1,683
15.1	Şerefiye		-	-	-	-	-	-
15.2	Diğer		1,654	-	1,654	1,683	-	1,683
XVI.	YATIRIM AMAÇLI GAYRİMENKULLER (Net)	V-I-14	-	-	-	-	-	-
XVII.	VERGİ VARLIĞI	V-I-15	9,904	-	9,904	-	-	-
17.1	Cari Vergi Varlığı		-	-	-	-	-	-
17.2	Ertelenmiş Vergi Varlığı		9,904	-	9,904	-	-	-
XVIII.	SATIŞ AMAÇLI ELDE TUTULAN VE DURDURULAN FAALİYETLERE İLİŞKİN DURAN VARLIKLAR (Net)	V-I-16	5,998	-	5,998	533	-	533
18.1	Satış Amaçlı		5,998	-	5,998	533	-	533
18.2	Durdurulan faaliyetlere ilişkin		-	-	-	-	-	-
XIX.	DİĞER AKTİFLER	V-I-17	53,406	3,329	56,735	41,466	8,344	49,810
	AKTİF TOPLAMI		2,951,989	877,048	3,829,037	2,222,699	1,161,066	3,383,765

İlişikteki notlar, bu finansal tabloların tamamlayıcı parçalarıdır.

ANADOLUBANK ANONİM ŞİRKETİ
31 ARALIK 2009 TARİHİ İTİBARIYLA HAZIRLANAN
KONSOLİDE OLMAYAN BİLANÇOLAR (FİNANSAL DURUM TABLOSU)
(PARA BİRİMİ: TUTARLAR BİN TÜRK LİRASI ("TL") OLARAK İFADE EDİLMİŞTİR.)

			Bağımsız Denetimden Geçmiş Cari Dönem 31 Aralık 2009			Bağımsız Denetimden Geçmiş Önceki Dönem 31 Aralık 2008		
	PASİF (YÜKÜMLÜLÜKLER)	Dipnot	TP	YP	Toplam	TP	YP	Toplam
I.	MEVDUAT	V-II-1	1,396,203	1,068,127	2,464,330	1,256,086	830,849	2,086,935
1.1	Bankanın Dahil Olduğu Risk Grubunun Mevduatı	V-VII-1	18,267	9,587	27,854	6,657	10,973	17,630
1.2	Diğer		1,377,936	1,058,540	2,436,476	1,249,429	819,876	2,069,305
II.	ALIM SATIM AMAÇLI TÜREV FİNANSAL BORÇLAR	V-II-2	60,324	1,024	61,348	4,171	1,823	5,994
III.	ALINAN KREDİLER	V-II-3	5,225	224,353	229,578	12,635	429,371	442,006
IV.	PARA PİYASALARINA BORÇLAR		103,963	182,817	286,780	5,238	210,267	215,505
4.1	Bankalararası Para Piyasalarından Borçlar		-	15,063	15,063	-	-	-
4.2	İMKB Takasbank Piyasasından Borçlar		-	-	-	-	-	-
4.3	Repo İşlemlerinden Sağlanan Fonlar		103,963	167,754	271,717	5,238	210,267	215,505
V.	İHRAÇ EDİLEN MENKUL KIYMETLER (Net)		-	-	-	-	-	-
5.1	Bonolar		-	-	-	-	-	-
5.2	Varlığa Dayalı Menkul Kıymetler		-	-	-	-	-	-
5.3	Tahviller		-	-	-	-	-	-
VI.	FONLAR		-	-	-	-	-	-
6.1	Müstakriz Fonlar		-	-	-	-	-	-
6.2	Diğer Fonlar		-	-	-	-	-	-
VII.	MUHTELİF BORÇLAR		28,394	911	29,305	18,109	1,342	19,451
VIII.	DİĞER YABANCI KAYNAKLAR	V-II-4	72,347	8,387	80,734	55,205	5,349	60,554
IX.	FAKTORİNG BORÇLARI		-	-	-	-	-	-
X.	KİRALAMA İŞLEMLERİNDEN BORÇLAR (Net)	V-II-5	-	-	-	-	-	-
10.1	Finansal Kiralama Borçları		-	1	1	-	2	2
10.2	Faaliyet Kiralaması Borçları		-	-	-	-	-	-
10.3	Diğer		-	-	-	-	-	-
10.4	Ertelenmiş Finansal Kiralama Giderleri (-)		-	1	1	-	2	2
XI.	RİSKTEN KORUNMA AMAÇLI TÜREV FİNANSAL BORÇLAR	V-II-6	-	-	-	-	-	-
11.1	Gerçeğe Uygun Değer Riskinden Korunma Amaçlılar		-	-	-	-	-	-
11.2	Nakit Akış Riskinden Korunma Amaçlılar		-	-	-	-	-	-
11.3	Yurt Dışındaki Net Yatırım Riskinden Korunma Amaçlılar		-	-	-	-	-	-
XII.	KARŞILIKLAR	V-II-7	34,089	-	34,089	27,406	-	27,406
12.1	Genel Karşılıklar		19,359	-	19,359	16,064	-	16,064
12.2	Yeniden Yapılanma Karşılığı		-	-	-	-	-	-
12.3	Çalışan Hakları Karşılığı		10,361	-	10,361	8,256	-	8,256
12.4	Sigorta Teknik Karşılıkları (Net)		-	-	-	-	-	-
12.5	Diğer Karşılıklar		4,369	-	4,369	3,086	-	3,086
XIII.	VERGİ BORCU		11,727	-	11,727	16,790	-	16,790
13.1	Cari Vergi Borcu	V-II-8	11,727	-	11,727	13,436	-	13,436
13.2	Ertelenmiş Vergi Borcu	V-II-8	-	-	-	3,354	-	3,354
XIV.	SATIŞ AMAÇLI ELDE TUTULAN VE DURDURULAN FAALİYETLERE İLİŞKİN DURAN VARLIK BORÇLARI (Net)	V-II-9	-	-	-	-	-	-
14.1	Satış Amaçlı		-	-	-	-	-	-
14.2	Durdurulan Faaliyetlere İlişkin		-	-	-	-	-	-
XV.	SERMAYE BENZERİ KREDİLER	V-II-10	-	-	-	-	-	-
XVI.	ÖZKAYNAKLAR	V-II-11	634,017	(2,871)	631,146	512,098	(2,974)	509,124
16.1	Ödenmiş Sermaye		409,500	-	409,500	409,500	-	409,500
16.2	Sermaye Yedekleri		(438)	(2,871)	(3,309)	(2,972)	(2,974)	(5,946)
16.2.1	Hisse Senedi İhraç Primleri	V-II-12	-	-	-	-	-	-
16.2.2	Hisse Senedi İptal Kârları		-	-	-	-	-	-
16.2.3	Menkul Değerler Değerleme Farkları	V-II-13	(1,363)	(2,871)	(4,234)	(2,972)	(2,974)	(5,946)
16.2.4	Maddi Duran Varlıklar Yeniden Değerleme Farkları		-	-	-	-	-	-
16.2.5	Maddi Olmayan Duran Varlıklar Yeniden Değerleme Farkları		-	-	-	-	-	-
16.2.6	Yatırım Amaçlı Gayrimenkuller Yeniden Değerleme Farkları		-	-	-	-	-	-
16.2.7	İştirakler, Bağlı Ort. ve Birlikte Kontrol Edilen Ort. Bedelsiz Hisse Senetleri		-	-	-	-	-	-
16.2.8	Riskten Korunma Fonları (Etkin kısım)		-	-	-	-	-	-
16.2.9	Satış Amaçlı Elde Tutulan ve Durdurulan Faaliyetlere İlişkin Duran Varlıkların Birikmiş Değerleme Farkları		-	-	-	-	-	-
16.2.10	Diğer Sermaye Yedekleri		925	-	925	-	-	-
16.3	Kâr Yedekleri		104,645	-	104,645	18,718	-	18,718
16.3.1	Yasal Yedekler		15,426	-	15,426	11,083	-	11,083
16.3.2	Statü Yedekleri		-	-	-	-	-	-
16.3.3.	Olağanüstü Yedekler		89,219	-	89,219	7,635	-	7,635
16.3.4.	Diğer Kâr Yedekleri		-	-	-	-	-	-
16.4	Kâr veya Zarar		120,310	-	120,310	86,852	-	86,852
16.4.1	Geçmiş Yıllar Kâr ve Zararları		-	-	-	-	-	-
16.4.2	Dönem Net Kâr ve Zararı		120,310	-	120,310	86,852	-	86,852
16.5	Azınlık Payları		-	-	-	-	-	-
	PASİF TOPLAMI		2,346,289	1,482,748	3,829,037	1,907,738	1,476,027	3,383,765

İlişikteki notlar, bu finansal tabloların tamamlayıcı parçalarıdır.

ANADOLUBANK ANONİM ŞİRKETİ
31 ARALIK 2009 TARİHİ İTİBARIYLA HAZIRLANAN
KONSOLİDE OLMAYAN BİLANÇO DIŞI YÜKÜMLÜLÜKLER TABLOSU
(PARA BİRİMİ: TUTARLAR BİN TÜRK LİRASI ["TL"] OLARAK İFADE EDİLMİŞTİR.)

			Bağımsız Denetimden Geçmiş Cari Dönem 31 Aralık 2009			Bağımsız Denetimden Geçmiş Önceki Dönem 31 Aralık 2008		
		Dipnot	TP	YP	Toplam	TP	YP	Toplam
A.	BİLANÇO DIŞI YÜKÜMLÜLÜKLER (I+II+III)		1,353,752	2,274,567	3,628,319	1,094,408	2,056,221	3,150,629
I.	GARANTİ ve KEFALETLER	V-III-2,4	499,717	369,457	869,174	528,797	495,131	1,023,928
1.1.	Teminat Mektupları	V-III-1	499,717	148,439	648,156	528,797	181,227	710,024
1.1.1.	Devlet İhale Kanunu Kapsamına Girenler		32,006	9,302	41,308	30,178	9,927	40,105
1.1.2.	Dış Ticaret İşlemleri Dolayısıyla Verilenler		42,448	4,596	47,044	53,354	3,118	56,472
1.1.3.	Diğer Teminat Mektupları		425,263	134,541	559,804	445,265	168,182	613,447
1.2.	Banka Kredileri		-	1,511	1,511	-	20,801	20,801
1.2.1.	İthalat Kabul Kredileri		-	1,511	1,511	-	20,801	20,801
1.2.2.	Diğer Banka Kabulleri		-	-	-	-	-	-
1.3.	Akreditifler		-	158,056	158,056	-	103,464	103,464
1.3.1.	Belgeli Akreditifler		-	158,056	158,056	-	103,464	103,464
1.3.2.	Diğer Akreditifler		-	-	-	-	-	-
1.4.	Garanti Verilen Prefinansmanlar		-	-	-	-	-	-
1.5.	Cirolar		-	-	-	-	-	-
1.5.1.	T.C. Merkez Bankasına Cirolar		-	-	-	-	-	-
1.5.2.	Diğer Cirolar		-	-	-	-	-	-
1.6.	Menkul Kıy. İh. Satın Alma Garantilerimizden		-	-	-	-	-	-
1.7.	Faktoring Garantilerinden		-	-	-	-	-	-
1.8.	Diğer Garantilerimizden		-	59,788	59,788	-	187,066	187,066
1.9.	Diğer Kefaletlerimizden		-	1,663	1,663	-	2,573	2,573
II.	TAAHHÜTLER		401,532	1,355	402,887	358,863	-	358,863
2.1.	Cayılamaz Taahhütler	V-III-1	395,067	1,355	396,422	351,733	-	351,733
2.1.1.	Vadeli, Aktif Değer Alım Taahhütleri	V-III-1	95,400	1,355	96,755	-	-	-
2.1.2.	Vadeli, Mevduat Al.-Sat. Taahhütleri		-	-	-	-	-	-
2.1.3.	İştir. ve Bağ. Ort. Ser. İşt. Taahhütleri		-	-	-	-	-	-
2.1.4.	Kul. Gar. Kredi Tahsis Taahhütleri	V-III-1	79,190	-	79,190	101,640	-	101,640
2.1.5.	Men. Kıy. İhr. Aracılık Taahhütleri		-	-	-	-	-	-
2.1.6.	Zorunlu Karşılık Ödeme Taahhüdü		-	-	-	-	-	-
2.1.7.	Çekler İçin Ödeme Taahhütlerimiz	V-III-1	112,685	-	112,685	120,467	-	120,467
2.1.8.	İhracat Taahhütlerinden Kaynaklanan Vergi ve Fon Yükümlülükleri		-	-	-	-	-	-
2.1.9.	Kredi Kartı Harcama Limit Taahhütleri	V-III-1	107,340	-	107,340	129,404	-	129,404
2.1.10.	Kredi Kartları ve Bankacılık Hizmetlerine İlişkin Promosyon Uyg. Taah.	V-III-1	452	-	452	222	-	222
2.1.11.	Açığa Menkul Kıymet Satış Taahhütlerinden Alacaklar		-	-	-	-	-	-
2.1.12.	Açığa Menkul Kıymet Satış Taahhütlerinden Borçlar		-	-	-	-	-	-
2.1.13.	Diğer Cayılamaz Taahhütler		-	-	-	-	-	-
2.2.	Cayılabilir Taahhütler		6,465	-	6,465	7,130	-	7,130
2.2.1.	Cayılabilir Kredi Tahsis Taahhütleri		-	-	-	-	-	-
2.2.2.	Diğer Cayılabilir Taahhütler		6,465	-	6,465	7,130	-	7,130
III.	TÜREV FİNANSAL ARAÇLAR	V-III-5	452,503	1,903,755	2,356,258	206,748	1,561,090	1,767,838
3.1.	Riskten Korunma Amaçlı Türev Finansal Araçlar		-	-	-	-	-	-
3.1.1.	Gerçeğe Uygun Değer Riskinden Korunma Amaçlı İşlemler		-	-	-	-	-	-
3.1.2.	Nakit Akış Riskinden Korunma Amaçlı İşlemler		-	-	-	-	-	-
3.1.3.	Yurtdışındaki Net Yatırım Riskinden Korunma Amaçlı İşlemler		-	-	-	-	-	-
3.2.	Alım Satım Amaçlı İşlemler		452,503	1,903,755	2,356,258	206,748	1,561,090	1,767,838
3.2.1.	Vadeli Döviz Alım-Satım İşlemleri		10,065	254,113	264,178	29,244	394,908	424,152
3.2.1.1.	Vadeli Döviz Alım İşlemleri		8,522	124,810	133,332	26,338	186,009	212,347
3.2.2.2.	Vadeli Döviz Satım İşlemleri		1,543	129,303	130,846	2,906	208,899	211,805
3.2.2.	Para ve Faiz Swap İşlemleri		300,271	1,467,772	1,768,043	175,504	1,010,447	1,185,951
3.2.2.1.	Swap Para Alım İşlemleri		-	868,366	868,366	154,698	434,166	588,864
3.2.2.2.	Swap Para Satım İşlemleri		300,271	575,796	876,067	20,806	546,639	567,445
3.2.2.3.	Swap Faiz Alım İşlemleri		-	11,805	11,805	-	14,821	14,821
3.2.2.4.	Swap Faiz Satım İşlemleri		-	11,805	11,805	-	14,821	14,821
3.2.3.	Para, Faiz ve Menkul Değer Opsiyonları		142,167	175,847	318,014	2,000	127,001	129,001
3.2.3.1	Para Alım Opsiyonları		72,589	86,441	159,030	1,000	69,444	70,444
3.2.3.2	Para Satım Opsiyonları		69,578	89,406	158,984	1,000	57,557	58,557
3.2.3.3	Faiz Alım Opsiyonları		-	-	-	-	-	-
3.2.3.4	Faiz Satım Opsiyonları		-	-	-	-	-	-
3.2.3.5	Menkul Değerler Alım Opsiyonları		-	-	-	-	-	-
3.2.3.6	Menkul Değerler Satım Opsiyonları		-	-	-	-	-	-
3.2.4	Futures Para İşlemleri		-	-	-	-	-	-
3.2.4.1.	Futures Para Alım İşlemleri		-	-	-	-	-	-
3.2.4.2.	Futures Para Satım İşlemleri		-	-	-	-	-	-
3.2.5.	Futures Faiz Alım-Satım İşlemleri		-	-	-	-	-	-
3.2.5.1.	Futures Faiz Alım İşlemleri		-	-	-	-	-	-
3.2.5.2.	Futures Faiz Satım İşlemleri		-	-	-	-	-	-
3.2.6.	Diğer		-	6,023	6,023	-	28,734	28,734
B.	EMANET VE REHİNLİ KIYMETLER (IV+V)		4,616,480	770,108	5,386,588	3,164,673	895,185	4,059,858
IV.	EMANET KIYMETLER		3,019,705	162,580	3,182,285	2,315,188	131,438	2,446,626
4.1.	Müşteri Fon ve Portföy Mevcutları		18,318	-	18,318	33,576	-	33,576
4.2.	Emanete Alınan Menkul Değerler		2,197,231	114,396	2,311,627	1,635,439	71,243	1,706,682
4.3.	Tahsile Alınan Çekler		767,950	39,179	807,129	612,442	49,304	661,746
4.4.	Tahsile Alınan Ticari Senetler		33,235	8,737	41,972	29,790	10,876	40,666
4.5.	Tahsile Alınan Diğer Kıymetler		-	-	-	-	-	-
4.6.	İhracına Aracı Olunan Kıymetler		-	-	-	-	-	-
4.7.	Diğer Emanet Kıymetler		2,971	268	3,239	3,941	15	3,956
4.8.	Emanet Kıymet Alanlar		-	-	-	-	-	-
V.	REHİNLİ KIYMETLER		1,596,775	607,528	2,204,303	849,485	763,747	1,613,232
5.1.	Menkul Kıymetler		10,489	-	10,489	7,448	-	7,448
5.2.	Teminat Senetleri		19,406	1,687	21,093	12,539	-	12,539
5.3.	Emtia		-	-	-	-	2,894	2,894
5.4.	Varant		-	-	-	-	-	-
5.5.	Gayrimenkul		1,447,943	514,851	1,962,794	800,364	641,593	1,441,957
5.6.	Diğer Rehinli Kıymetler		118,937	90,990	209,927	29,134	119,260	148,394
5.7.	Rehinli Kıymet Alanlar		-	-	-	-	-	-
VI.	KABUL EDİLEN AVALLER VE KEFALETLER		-	-	-	-	-	-
	BİLANÇO DIŞI HESAPLAR TOPLAMI (A+B)		5,970,232	3,044,675	9,014,907	4,259,081	2,951,406	7,210,487

İlişikteki notlar, bu finansal tabloların tamamlayıcı parçalarıdır.

ANADOLUBANK ANONİM ŞİRKETİ
31 ARALIK 2009 TARİHİNDE SONA EREN YILA İLİŞKİN
KONSOLİDE OLMAYAN GELİR TABLOSU
(PARA BİRİMİ: TUTARLAR BİN TÜRK LİRASI ["TL"] OLARAK İFADE EDİLMİŞTİR.)

		Dipnot	Bağımsız Denetimden Geçmiş Cari Dönem 31 Aralık 2009	Bağımsız Denetimden Geçmiş Önceki Dönem 31 Aralık 2008
I.	FAİZ GELİRLERİ		464,843	472,616
1.1	Kredilerden Alınan Faizler	V-IV-1	365,185	396,148
1.2	Zorunlu Karşılıklardan Alınan Faizler		4,829	9,198
1.3	Bankalardan Alınan Faizler	V-IV-1	456	7,449
1.4	Para Piyasası İşlemlerinden Alınan Faizler		931	4,629
1.5	Menkul Değerlerden Alınan Faizler	V-IV-1	91,473	53,793
1.5.1	Alım Satım Amaçlı Finansal Varlıklardan	V-IV-1	21,212	6,930
1.5.2	Gerçeğe Uygun Değer Farkı Kâr/Zarara Yansıtılan Olarak Sınıflandırılan FVdan		-	-
1.5.3	Satılmaya Hazır Menkul Değerlerden Alınan Faizler		-	-
1.5.4	Vadeye Kadar Elde Tutulacak Yatırımlardan	V-IV-1	70,261	46,863
1.6	Finansal Kiralama Gelirleri		-	-
1.7	Diğer Faiz Gelirleri		1,969	1,399
II.	FAİZ GİDERLERİ		198,771	258,471
2.1	Mevduata Verilen Faizler	V-IV-2	157,096	220,014
2.2	Kullanılan Kredilere Verilen Faizler	V-IV-2	13,088	24,242
2.3	Para Piyasası İşlemlerine Verilen Faizler		28,254	14,081
2.4	İhraç Edilen Menkul Kıymetlere Verilen Faizler		-	-
2.5	Diğer Faiz Giderleri		333	134
III.	NET FAİZ GELİRİ [I-II]		266,072	214,145
IV.	NET ÜCRET VE KOMİSYON GELİRLERİ		59,391	51,049
4.1	Alınan Ücret ve Komisyonlar		65,880	58,454
4.1.1	Gayri Nakdi Kredilerden		10,763	11,590
4.1.2	Diğer	V-IV-13	55,117	46,864
4.2	Verilen Ücret ve Komisyonlar		6,489	7,405
4.2.1	Gayri Nakdi Kredilere		57	50
4.2.2	Diğer	V-IV-13	6,432	7,355
V.	TEMETTÜ GELİRLERİ	V-IV-3	40	649
VI.	NET TİCARİ KÂR/ZARAR	V-IV-4	(1,860)	(10,336)
6.1	Sermaye Piyasası İşlemleri Kârı/Zararı		10,556	3,087
6.2	Türev Finansal İşlemlerden Kâr/Zarar		(8,947)	(36,429)
6.3	Kambiyo İşlemleri Kârı/Zararı		(3,469)	23,006
VII.	DİĞER FAALİYET GELİRLERİ	V-IV-5	14,522	9,382
VIII.	FAALİYET GELİRLERİ/GİDERLERİ TOPLAMI(III+IV+V+VI+VII)		338,165	264,889
IX.	KREDİ VE DİĞER ALACAKLAR DEĞER DÜŞÜŞ KARŞILIĞI (-)	V-IV-6	41,193	21,471
X.	DİĞER FAALİYET GİDERLERİ (-)	V-IV-7	145,807	134,811
XI.	NET FAALİYET KÂRI/ZARARI (VIII-IX-X)		151,165	108,607
XII.	BİRLEŞME İŞLEMİ SONRASINDA GELİR OLARAK KAYDEDİLEN FAZLALIK TUTARI		-	-
XIII.	ÖZKAYNAK YÖNTEMİ UYGULANAN ORTAKLIKLARDAN KÂR/ZARAR		-	-
XIV.	NET PARASAL POZİSYON KÂRI/ZARARI		-	-
XV.	SÜRDÜRÜLEN FAALİYETLER VERGİ ÖNCESİ K/Z (XI+...+XIV)	V-IV-8	151,165	108,607
XVI.	SÜRDÜRÜLEN FAALİYETLER VERGİ KARŞILIĞI	V-IV-11	(30,855)	(21,755)
16.1	Cari Vergi Karşılığı		(45,332)	(14,160)
16.2	Ertelenmiş Vergi Karşılığı		14,477	(7,595)
XVII.	SÜRDÜRÜLEN FAALİYETLER DÖNEM NET K/Z (XV±XVI)	V-IV-12	120,310	86,852
XVIII.	DURDURULAN FAALİYETLERDEN GELİRLER		-	-
18.1	Satış Amaçlı Elde Tutulan Duran Varlık Gelirleri		-	-
18.2	İştirak, Bağlı Ortaklık ve Birlikte Kontrol Edilen Ortaklıklar (İş Ort.) Satış Kârları		-	-
18.3	Diğer Durdurulan Faaliyet Gelirleri		-	-
XIX.	DURDURULAN FAALİYETLERDEN GİDERLER (-)		-	-
19.1	Satış Amaçlı Elde Tutulan Duran Varlık Giderleri		-	-
19.2	İştirak, Bağlı Ortaklık ve Birlikte Kontrol Edilen Ortaklıklar (İş Ort.) Satış Zararları		-	-
19.3	Diğer Durdurulan Faaliyet Giderleri		-	-
XX.	DURDURULAN FAALİYETLER VERGİ ÖNCESİ K/Z (XVIII-XIX)		-	-
XXI.	DURDURULAN FAALİYETLER VERGİ KARŞILIĞI (±)		-	-
21.1	Cari Vergi Karşılığı		-	-
21.2	Ertelenmiş Vergi Karşılığı		-	-
XXII.	DURDURULAN FAALİYETLER DÖNEM NET K/Z (XX±XXI)		-	-
XXIII.	NET DÖNEM KÂR VE ZARARI (XV+XVII)	V-IV-12	120,310	86,852
	Hisse Başına Kâr/Zarar (Tam TL)		0.002938	0.002478

İlişikteki notlar, bu finansal tabloların tamamlayıcı parçalarıdır.

ANADOLUBANK ANONİM ŞİRKETİ

31 ARALIK 2009 TARİHİNDE SONA EREN YILA İLİŞKİN KONSOLİDE OLMAYAN ÖZKAYNAKLARDA MUHASEBELEŞTİRİLEN GELİR GİDER KALEMLERİNE İLİŞKİN TABLO

(PARA BİRİMİ: TUTARLAR BİN TÜRK LİRASI ["TL"] OLARAK İFADE EDİLMİŞTİR.)

	ÖZKAYNAKLARDA MUHASEBELEŞTİREN GELİR GİDER KALEMLERİ	Dipnot	Bağımsız Denetimden Geçmiş Cari Dönem 31 Aralık 2009	Bağımsız Denetimden Geçmiş Önceki Dönem 31 Aralık 2008
I.	MENKUL DEĞERLER DEĞERLEME FARKLARINA SATILMAYA HAZIR FİNANSAL VARLIKLARDAN EKLENEN		2,140	1,196
II.	MADDİ DURAN VARLIKLAR YENİDEN DEĞERLEME FARKLARI		-	-
III.	MADDİ OLMAYAN DURAN VARLIKLAR YENİDEN DEĞERLEME FARKLARI		-	-
IV.	YABANCI PARA İŞLEMLER İÇİN KUR ÇEVRİM FARKLARI		-	-
V.	NAKİT AKIŞ RİSKİNDEN KORUNMA AMAÇLI TÜREV FİNANSAL VARLIKLARA İLİŞKİN KÂR/ZARAR			
	(Gerçeğe Uygun Değer Değişikliklerinin Etkin Kısmı)		-	-
VI.	YURT DIŞINDAKİ NET YATIRIM RİSKİNDEN KORUNMA AMAÇLI TÜREV FİNANSAL VARLIKLARA İLİŞKİN KÂR/ZARAR			
	(Gerçeğe Uygun Değer Değişikliklerinin Etkin Kısmı)		-	-
VII.	MUHASEBE POLİTİKASINDA YAPILAN DEĞİŞİKLİKLER İLE HATALARIN DÜZELTİLMESİNİN ETKİSİ		-	-
VIII.	TMS UYARINCA ÖZKAYNAKLARDA MUHASEBELEŞTİRİLEN DİĞER GELİR GİDER UNSURLARI		-	-
IX.	DEĞERLEME FARKLARINA AİT ERTELENMİŞ VERGİ		(428)	(239)
X.	DOĞRUDAN ÖZKAYNAK ALTINDA MUHASEBELEŞTİRİLEN NET GELİR/GİDER	V-V-1	1,712	957
XI.	DÖNEM KÂRI/ZARARI		120,310	86,852
11.1	Menkul Değerlerin Gerçeğe Uygun Değerindeki Net Değişme (Kâr-Zarara Transfer)	V-V-1	(1,712)	(957)
11.2	Nakit Akış Riskinden Korunma Amaçlı Türev Finansal Varlıklardan Yeniden Sınıflandırılan ve Gelir Tablosunda Gösterilen Kısım		-	-
11.3	Yurt Dışındaki Net Yatırım Riskinden Korunma Amaçlı Yeniden Sınıflandırılan ve Gelir Tablosunda Gösterilen Kısım		-	-
11.4	Diğer		122,022	87,809
XII.	DÖNEME İLİŞKİN MUHASEBELEŞTİRİLEN TOPLAM KÂR/ZARAR		122,022	87,809

İlişikteki notlar, bu finansal tabloların tamamlayıcı parçalarıdır.

ANADOLUBANK ANONİM ŞİRKETİ
31 ARALIK 2009 TARİHİNDE SONA EREN YILA İLİŞKİN
KONSOLİDE OLMAYAN ÖZKAYNAK DEĞİŞİM TABLOSU
(PARA BİRİMİ: TUTARLAR BİN TÜRK LİRASI ["TL"] OLARAK İFADE EDİLMİŞTİR.)

	ÖZKAYNAK KALEMLERİNDEKİ DEĞİŞİKLİKLER	Dipnot	Ödenmiş Sermaye	Ödenmiş Sermaye Enf. Düzeltme Farkı	Hisse Senedi İhraç Primleri	Hisse Senedi İptal Kârları	Yasal Yedek Akçeler	Statü Yedekleri	Olağanüstü Yedek Akçe	Diğer Yedekler	Dönem Net Kâr/ (Zararı)	Geçmiş Dönem Kâr/ (Zararı)	Menkul Değer. Değerleme Farkları	Maddi ve Maddi Olmayan Duran Varlık YDF	Ortaklıklardan Bedelsiz Hisse Senetleri	Diğer Sermaye Yedekleri	Satış A./ Durdurulan F. İlişkin Dur.V. Bir.Değ.F.	Toplam Özkaynaklar
I.	Önceki Dönem-31 Aralık 2008		225,000	-	-	-	7,456	-	69,208	-	72,554	-	(6,903)	-	-	-	-	367,315
	Dönem İçindeki Değişimler		-	-	-	-	-	-	-	-	-	-	-	-	-	-	-	-
II.	Birleşmeden Kaynaklanan Artış/Azalış		-	-	-	-	-	-	-	-	-	-	-	-	-	-	-	-
III.	Menkul Değerler Değerleme Farkları	V-V-1	-	-	-	-	-	-	-	-	-	-	957	-	-	-	-	957
IV.	Riskten Korunma Fonları (Etkin Kısım)		-	-	-	-	-	-	-	-	-	-	-	-	-	-	-	-
4.1	Nakit Akış Riskinden Korunma Amaçlı	V-V-2	-	-	-	-	-	-	-	-	-	-	-	-	-	-	-	-
4.2	Yurt Dışındaki Net Yatırım Riskinden Korunma Amaçlı		-	-	-	-	-	-	-	-	-	-	-	-	-	-	-	-
V.	Maddi Duran Varlıklar Yeniden Değerleme Farkları		-	-	-	-	-	-	-	-	-	-	-	-	-	-	-	-
VI.	Maddi Olmayan Duran Varlıklar Yeniden Değerleme Farkları		-	-	-	-	-	-	-	-	-	-	-	-	-	-	-	-
VII.	İştirakler, Bağlı Ort. ve Birlikte Kontrol Edilen Ort.(İş Ort.) Bedelsiz HS		-	-	-	-	-	-	-	-	-	-	-	-	-	-	-	-
VIII.	Kur Farkları	V-V-3	-	-	-	-	-	-	-	-	-	-	-	-	-	-	-	-
IX.	Varlıkların Elden Çıkarılmasından Kaynaklanan Değişiklik		-	-	-	-	-	-	-	-	-	-	-	-	-	-	-	-
X.	Varlıkların Yeniden Sınıflandırılmasından Kaynaklanan Değişiklik		-	-	-	-	-	-	-	-	-	-	-	-	-	-	-	-
XI.	İştirak Özkaynağındaki Değişikliklerin Banka Özkaynağına Etkisi		-	-	-	-	-	-	-	-	-	-	-	-	-	-	-	-
XII.	Sermaye Artırımı	V-V-7	184,500	-	-	-	-	-	(69,207)	-	(61,293)	-	-	-	-	-	-	54,000
12.1	Nakden	V-V-7	54,000	-	-	-	-	-	-	-	-	-	-	-	-	-	-	54,000
12.2	İç Kaynaklardan	V-V-7	130,500	-	-	-	-	-	(69,207)	-	(61,293)	-	-	-	-	-	-	-
XIII.	Hisse Senedi İhracı	V-V-6	-	-	-	-	-	-	-	-	-	-	-	-	-	-	-	-
XIV.	Hisse Senedi İptal Kârları		-	-	-	-	-	-	-	-	-	-	-	-	-	-	-	-
XV.	Ödenmiş Sermaye Enflasyon Düzeltme Farkı		-	-	-	-	-	-	-	-	-	-	-	-	-	-	-	-
XVI.	Diğer		-	-	-	-	-	-	-	-	-	-	-	-	-	-	-	-
XVII.	Dönem Net Kârı veya Zararı		-	-	-	-	-	-	-	-	86,852	-	-	-	-	-	-	86,852
XVIII.	Kâr Dağıtımı		-	-	-	-	3,627	-	7,634	-	(11,261)	-	-	-	-	-	-	-
18.1	Dağıtılan Temettü	V-V-4	-	-	-	-	-	-	-	-	-	-	-	-	-	-	-	-
18.2	Yedeklere Aktarılan Tutarlar	V-V-5	-	-	-	-	3,627	-	7,634	-	(11,261)	-	-	-	-	-	-	-
18.3	Diğer		-	-	-	-	-	-	-	-	-	-	-	-	-	-	-	-
	Dönem Sonu Bakiyesi		409,500	-	-	-	11,083	-	7,635	-	86,852	-	(5,946)	-	-	-	-	509,124
	Cari Dönem-31 Aralık 2009																	
I.	Önceki Dönem Sonu Bakiyesi		409,500	-	-	-	11,083	-	7,635	-	86,852	-	(5,946)	-	-	-	-	509,124
	Dönem İçindeki Değişimler		-	-	-	-	-	-	-	-	-	-	-	-	-	-	-	-
II.	Birleşmeden Kaynaklanan Artış/Azalış		-	-	-	-	-	-	-	-	-	-	-	-	-	-	-	-
III.	Menkul Değerler Değerleme Farkları	V-V-1	-	-	-	-	-	-	-	-	-	-	1,712	-	-	-	-	1,712
IV.	Riskten Korunma Fonları (Etkin Kısım)		-	-	-	-	-	-	-	-	-	-	-	-	-	-	-	-
4.1	Nakit Akış Riskinden Korunma Amaçlı	V-V-2	-	-	-	-	-	-	-	-	-	-	-	-	-	-	-	-
4.2	Yurt Dışındaki Net Yatırım Riskinden Korunma Amaçlı		-	-	-	-	-	-	-	-	-	-	-	-	-	-	-	-
V.	Maddi Duran Varlıklar Yeniden Değerleme Farkları		-	-	-	-	-	-	-	-	-	-	-	-	-	-	-	-
VI.	Maddi Olmayan Duran Varlıklar Yeniden Değerleme Farkları		-	-	-	-	-	-	-	-	-	-	-	-	-	-	-	-
VII.	İştirakler, Bağlı Ort. ve Birlikte Kontrol Edilen Ort.(İş Ort.) Bedelsiz HS		-	-	-	-	-	-	-	-	-	-	-	-	-	-	-	-
VIII.	Kur Farkları	V-V-3	-	-	-	-	-	-	-	-	-	-	-	-	-	-	-	-
IX.	Varlıkların Elden Çıkarılmasından Kaynaklanan Değişiklik		-	-	-	-	-	-	-	-	-	-	-	-	-	-	-	-
X.	Varlıkların Yeniden Sınıflandırılmasından Kaynaklanan Değişiklik		-	-	-	-	-	-	-	-	-	-	-	-	-	-	-	-
XI.	İştirak Özkaynağındaki Değişikliklerin Banka Özkaynağına Etkisi		-	-	-	-	-	-	-	-	-	-	-	-	-	-	-	-
XII.	Sermaye Artırımı	V-V-7	-	-	-	-	-	-	-	-	-	-	-	-	-	-	-	-
12.1	Nakden	V-V-7	-	-	-	-	-	-	-	-	-	-	-	-	-	-	-	-
12.2	İç Kaynaklardan	V-V-7	-	-	-	-	-	-	-	-	-	-	-	-	-	-	-	-
XIII.	Hisse Senedi İhracı	V-V-6	-	-	-	-	-	-	-	-	-	-	-	-	-	-	-	-
XIV.	Hisse Senedi İptal Kârları		-	-	-	-	-	-	-	-	-	-	-	-	-	-	-	-
XV.	Ödenmiş Sermaye Enflasyon Düzeltme Farkı		-	-	-	-	-	-	-	-	-	-	-	-	-	-	-	-
XVI.	Diğer		-	-	-	-	-	-	-	-	-	-	-	-	-	-	-	-
XVII.	Dönem Net Kârı veya Zararı		-	-	-	-	-	-	-	-	120,310	-	-	-	-	-	-	120,310
XVIII.	Kâr Dağıtımı		-	-	-	-	4,343	-	81,584	-	(86,852)	-	-	-	-	925	-	-
18.1	Dağıtılan Temettü	V-V-4	-	-	-	-	-	-	-	-	-	-	-	-	-	-	-	-
18.2	Yedeklere Aktarılan Tutarlar	V-V-5	-	-	-	-	4,343	-	81,584	-	(86,852)	-	-	-	-	925	-	-
18.3	Diğer		-	-	-	-	-	-	-	-	-	-	-	-	-	-	-	-
	Dönem Sonu Bakiyesi		409,500	-	-	-	15,426	-	89,219	-	120,310	-	(4,234)	-	-	925	-	631,146

İlişikteki notlar, bu finansal tabloların tamamlayıcı parçalarıdır.

ANADOLUBANK ANONİM ŞİRKETİ
31 ARALIK 2009 TARİHİNDE SONA EREN YILA İLİŞKİN KONSOLİDE OLMAYAN NAKİT AKIŞ TABLOSU
(PARA BİRİMİ: TUTARLAR BİN TÜRK LİRASI ["TL"] OLARAK İFADE EDİLMİŞTİR.)

		Dipnot	Bağımsız Denetimden Geçmiş Cari Dönem 31 Aralık 2009	Bağımsız Denetimden Geçmiş Önceki Dönem 31 Aralık 2008
A.	BANKACILIK FAALİYETLERİNE İLİŞKİN NAKİT AKIŞLARI			
1.1	Bankacılık Faaliyet Konusu Aktif ve Pasiflerdeki Değişim Öncesi Faaliyet Kârı		131,223	(104,190)
1.1.1	Alınan Faizler		459,852	457,948
1.1.2	Ödenen Faizler		(214,224)	(258,208)
1.1.3	Alınan Temettüler		-	-
1.1.4	Alınan Ücret ve Komisyonlar, net		59,391	51,049
1.1.5	Elde Edilen Diğer Kazançlar, net		5,103	(206,534)
1.1.6	Zarar Olarak Muhasebeleştirilen Donuk Alacaklardan Tahsilatlar		5,012	2,254
1.1.7	Personele ve Hizmet Tedarik Edenlere Yapılan Nakit Ödemeler		(139,751)	(126,011)
1.1.8	Ödenen Vergiler		(44,160)	(24,688)
1.1.9	Diğer		-	-
1.2	Bankacılık Faaliyetleri Konusu Aktif ve Pasiflerdeki Değişim		(367,661)	229,056
1.2.1	Alım Satım Amaçlı Menkul Değerlerde Net Azalış		(133,531)	(30,389)
1.2.2	Gerçeğe Uygun Değer Farkı Kâr veya Zarara Yansıtılan Olarak Sınıflanan Finansal Varlıklarda Net (Artış)/Azalış		-	-
1.2.3	Bankalar Hesabındaki Net Azalış/(Artış)		(28,677)	61,379
1.2.4	Kredilerdeki Net Artış		(464,951)	(89,767)
1.2.5	Diğer Aktiflerde Net (Artış)/Azalış	V-VI-I	(19,738)	34,009
1.2.6	Bankaların Mevduatlarında Net Artış/(Azalış)		46,688	32,083
1.2.7	Diğer Mevduatlarda Net Artış		339,046	193,525
1.2.8	Alınan Kredilerdeki Net (Azalış)/Artış		(134,038)	62,104
1.2.9	Vadesi Gelmiş Borçlarda Net Artış/(Azalış)		-	-
1.2.10	Diğer Borçlarda Net Azalış/(Artış)	V-VI-I	27,540	(33,888)
I.	Bankacılık Faaliyetlerinden Kaynaklanan Net Nakit Akışı		(236,438)	124,866
B.	YATIRIM FAALİYETLERİNE İLİŞKİN NAKİT AKIŞLARI			
II.	Yatırım Faaliyetlerinden Kaynaklanan Net Nakit Akışı		78,856	(276,550)
2.1	İktisap Edilen Bağlı Ortaklık ve İştirakler ve Birlikte Kontrol Edilen Ortaklıklar		-	(40,272)
2.2	Elden Çıkarılan Bağlı Ortaklık ve İştirakler ve Birlikte Kontrol Edilen Ortaklıklar		-	3,647
2.3	Satın Alınan Menkuller ve Gayrimenkuller		(7,078)	(2,414)
2.4	Elden Çıkarılan Menkul ve Gayrimenkuller		1,706	39
2.5	Elde Edilen Satılmaya Hazır Finansal Varlıklar		-	-
2.6	Elden Çıkarılan Satılmaya Hazır Finansal Varlıklar		-	-
2.7	Satın Alınan Yatırım Amaçlı Menkul Değerler	V-I-6	(7,446)	(281,153)
2.8	Satılan veya İtfa Olunan Yatırım Amaçlı Menkul Değerler	V-I-6	91,674	39,305
2.9	Diğer		-	4,298
C.	FİNANSMAN FAALİYETLERİNE İLİŞKİN NAKİT AKIŞLARI			
III.	Finansman Faaliyetlerinden Sağlanan Net Nakit		-	53,314
3.1	Krediler ve İhraç Edilen Menkul Değerlerden Sağlanan Nakit		-	-
3.2	Krediler ve İhraç Edilen Menkul Değerlerden Kaynaklanan Nakit Çıkışı		-	-
3.3	İhraç Edilen Sermaye Araçları		-	54,000
3.4	Temettü Ödemeleri		-	-
3.5	Finansal Kiralamaya İlişkin Ödemeler		-	(686)
3.6	Diğer		-	-
IV.	Döviz Kurundaki Değişimin Nakit ve Nakde Eşdeğer Varlıklar Üzerindeki Etkisi	V-VI-I	(551)	222
V.	Nakit ve Nakde Eşdeğer Varlıklardaki Net (Azalış)/Artış		(158,133)	(98,148)
VI.	Dönem Başındaki Nakit ve Nakde Eşdeğer Varlıklar	V-VI-II	467,174	565,322
VII.	Dönem Sonundaki Nakit ve Nakde Eşdeğer Varlıklar	V-VI-III	309,041	467,174

İlişikteki notlar, bu finansal tabloların tamamlayıcı parçalarıdır.

ANADOLUBANK ANONİM ŞİRKETİ
31 ARALIK 2009 TARİHİNDE SONA EREN YILA İLİŞKİN
KONSOLİDE OLMAYAN KÂR DAĞITIM TABLOSU
(PARA BİRİMİ: TUTARLAR BİN TÜRK LİRASI ["TL"] OLARAK İFADE EDİLMİŞTİR.)

		Dipnot	Cari Dönem 31 Aralık 2009 (*)	Önceki Dönem 31 Aralık 2008
I.	DÖNEM KÂRININ DAĞITIMI			
1.1	DÖNEM KÂRI		151,165	108,607
1.2	ÖDENECEK VERGİ VE YASAL YÜKÜMLÜLÜKLER		(30,855)	(21,755)
1.2.1	Kurumlar Vergisi (Gelir Vergisi)		(45,332)	(14,160)
1.2.2	Gelir Vergisi Kesintisi		-	-
1.2.3	Diğer Vergi ve Yasal Yükümlülükler		14,477	(7,595)
A.	NET DÖNEM KÂRI		120,310	86,852
1.3	OLAĞANÜSTÜ YEDEKLERE SINIFLANAN ERTELENMİŞ VERGİ GELİRİ		(10,963)	-
B.	ERTELENMİŞ VERGİ GELİRİ SONRASI NET DÖNEM KÂRI		109,347	86,852
1.4	GEÇMİŞ DÖNEMLER ZARARI		-	-
1.5	BİRİNCİ TERTİP YASAL YEDEK AKÇE		5,467	4,343
1.6	BANKADA BIRAKILMASI VE TASARRUFU ZORUNLU YASAL FONLAR		-	-
C.	DAĞITILABİLİR NET DÖNEM KÂRI		103,880	82,509
1.7	ORTAKLARA BİRİNCİ TEMETTÜ		-	-
1.7.1	Hisse Senedi Sahiplerine		-	-
1.7.2	İmtiyazlı Hisse Senedi Sahiplerine		-	-
1.7.3	Katılma İntifa Senetlerine		-	-
1.7.4	Kâra İştirakli Tahvillere		-	-
1.7.5	Kâr ve Zarar Ortaklığı Belgesi Sahiplerine		-	-
1.8	PERSONELE TEMETTÜ		-	-
1.9	YÖNETİM KURULUNA TEMETTÜ		-	-
1.10	ORTAKLARA İKİNCİ TEMETTÜ		-	-
1.10.1	Hisse Senedi Sahiplerine		-	-
1.10.2	İmtiyazlı Hisse Senedi Sahiplerine		-	-
1.10.3	Katılma İntifa Senetlerine		-	-
1.10.4	Kâra İştirakli Tahvillere		-	-
1.10.5	Kâr ve Zarar Ortaklığı Belgesi Sahiplerine		-	-
1.11	İKİNCİ TERTİP YASAL YEDEK AKÇE		-	-
1.12	STATÜ YEDEKLERİ		-	-
1.13	OLAĞANÜSTÜ YEDEKLER		-	81,584
1.14	DİĞER YEDEKLER		-	925
1.15	ÖZEL FONLAR		-	-
II.	YEDEKLERDEN DAĞITIM			
2.1	DAĞITILAN YEDEKLER		-	-
2.2	İKİNCİ TERTİP YASAL YEDEKLER		-	-
2.3	ORTAKLARA PAY		-	-
2.3.1	Hisse Senedi Sahiplerine		-	-
2.3.2	İmtiyazlı Hisse Senedi Sahiplerine		-	-
2.3.3	Katılma İntifa Senetlerine		-	-
2.3.4	Kâra İştirakli Tahvillere		-	-
2.3.5	Kâr ve Zarar Ortaklığı Belgesi Sahiplerine		-	-
2.4	PERSONELE PAY		-	-
2.5	YÖNETİM KURULUNA PAY		-	-
III.	HİSSE BAŞINA KÂR			
3.1	HİSSE SENEDİ SAHİPLERİNE		0.002938	0.002478
3.2	HİSSE SENEDİ SAHİPLERİNE (%)		29.38	24.78
3.3	İMTİYAZLI HİSSE SENEDİ SAHİPLERİNE		-	-
3.4	İMTİYAZLI HİSSE SENEDİ SAHİPLERİNE (%)		-	-
IV.	HİSSE BAŞINA TEMETTÜ			
4.1	HİSSE SENEDİ SAHİPLERİNE		-	-
4.2	HİSSE SENEDİ SAHİPLERİNE (%)		-	-
4.3	İMTİYAZLI HİSSE SENEDİ SAHİPLERİNE		-	-
4.4	İMTİYAZLI HİSSE SENEDİ SAHİPLERİNE (%)		-	-

(*) Rapor tarihi itibarıyla, 2009 yılı kârının dağıtımına yönelik Banka yönetimince alınan bir karar bulunmamaktadır.

İlişikteki notlar, bu finansal tabloların tamamlayıcı parçalarıdır

ANADOLUBANK ANONİM ŞİRKETİ
31 ARALIK 2009 TARİHİ İTİBARIYLA HAZIRLANAN
YIL SONU KONSOLİDE OLMAYAN FİNANSAL RAPORU
(PARA BİRİMİ: TUTARLAR BİN TÜRK LİRASI ("TL") OLARAK İFADE EDİLMİŞTİR.)

ÜÇÜNCÜ BÖLÜM

Muhasebe Politikaları

I. Sunum esaslarına ilişkin açıklama ve dipnotlar

Banka, muhasebe kayıtlarını, finansal tablolarını ve bunlara ilişkin açıklama ve dipnotlarını, 1 Kasım 2005 tarih ve 25983 sayılı Resmi Gazete'de yayımlanarak yürürlüğe giren 5411 sayılı Bankacılık Kanunu'nun ("Bankacılık Kanunu") "Muhasebe ve Raporlama" başlıklı 37 nci maddesi hükümleri gereğince Bankacılık Düzenleme ve Denetleme Kurumu ("BDDK") tarafından yayımlanan ve 1 Kasım 2006 tarihinden geçerli olmak üzere yürürlüğe konulan "Bankaların Muhasebe Uygulamalarına ve Belgelerin Saklanmasına İlişkin Usul ve Esaslar Hakkında Yönetmelik" ile beraber Türkiye Muhasebe Standartları ("TMS"), Türkiye Finansal Raporlama Standartları ("TFRS"), bunlara ilişkin ek ve yorumlara (tümü "Raporlama Standartları") uygun olarak düzenlemektedir.

Finansal tablolar, gerçeğe uygun değerleri üzerinden ölçülen alım-satım amaçlı borçlanma senetleri, alım-satım amaçlı sermayede payı temsil eden menkul değerler ile alım-satım amaçlı türev finansal varlıklar ve borçlar haricinde tarihi maliyet esasına göre hazırlanmıştır.

II. Finansal araçların kullanım stratejisi ve yabancı para cinsinden işlemlere ilişkin açıklamalar

Finansal araçların kullanım stratejisi

Banka'nın temel faaliyet alanı, kurumsal bankacılık, ticari bankacılık, bireysel bankacılık, yatırım bankacılığı, döviz, para piyasaları ve menkul kıymet işlemleri ile uluslararası bankacılık hizmetlerini içeren bankacılık faaliyetlerini kapsamaktadır.

Banka ana fonlama kaynağı olarak çeşitli vade dilimlerinde mevduat kabul etmekte mevduat dışında Banka'nın en önemli fon kaynaklarını özkaynakları ve yurt dışı finansal kurumlardan sağlanan, genelde orta ve uzun vadeli krediler oluşturmaktadır. Banka, kullandığı kaynakların ve çeşitli finansal aktiflere yapılan plasmanların risk ve getiri açısından dengesini kurarak, riskleri azaltan ve kazançları yüksek tutan etkin bir aktif-pasif yönetimi stratejisi takip etmektedir. Taşınan kur riski, faiz riski ve likidite riski çeşitli risk yönetim sistemleri ile anlık olarak ölçülmekte ve izlenmekte, bilanço yönetimi bu çerçevede belirlenen risk limitleri ve yasal limitler dahilinde yapılmaktadır. Aktif-Pasif yönetim modelleri, riske maruz değer hesaplamaları, stres testleri ve senaryo analizleri bu amaçla kullanılmaktadır.

Bilanço da taşınan faiz ve likidite riskinin yönetilmesindeki diğer bir unsur, hem aktif hem de pasiflerde ürün çeşitliliğine önem verilmesidir.

Kısa ve uzun vadeli finansal araçların alım-satım işlemleri, belirlenen risk limitlerinin izin verdiği ölçülerde ve sermayenin riskten arındırılmış getirisini arttıracak şekilde gerçekleştirilmesine özen gösterilmektedir.

Kur riskinden korunmak amacıyla mevcut döviz pozisyonu belirli döviz cinslerinde bir sepet dengesine göre izlenmektedir.

ANADOLUBANK ANONİM ŞİRKETİ
31 ARALIK 2009 TARİHİ İTİBARIYLA HAZIRLANAN
YIL SONU KONSOLİDE OLMAYAN FİNANSAL RAPORU
(PARA BİRİMİ: TUTARLAR BİN TÜRK LİRASI ["TL"] OLARAK İFADE EDİLMİŞTİR.)

Yabancı para cinsinden işlemlere ilişkin açıklamalar

İşlemler, Banka'nın fonksiyonel para birimi olan TL üzerinden kayıtlara alınmaktadır. Yabancı para cinsinden gerçekleştirilen işlemler, işlemlerin gerçekleştirildiği tarihlerde geçerli olan kurlardan kayıtlara alınmaktadır.

Bilanço tarihi itibarıyla, yabancı para cinsinden parasal varlık ve yükümlülükler, bilanço tarihindeki Banka gişe döviz alış kurlarından evalüasyona tabi tutularak TL'ye çevrilmekte ve oluşan kur farkları, sonucun pozitif veya negatif olmasına göre gelir tablosunda kambiyo kârları veya kambiyo zararları hesaplarına yansıtılmaktadır.

Yurt dışında kurulu ortaklıklardaki net yatırımlar tarihi maliyet cinsinden ölçülmekte ve işlem tarihlerindeki döviz kurları ile Türk parasına çevrilerek muhasebeleştirilmektedir.

III. Vadeli işlem ve opsiyon sözleşmeleri ile türev ürünlere ilişkin açıklamalar

Banka'nın türev işlemlerini ağırlıklı olarak yabancı para ve faiz swapları, para opsiyonları ile vadeli döviz alım-satım sözleşmeleri oluşturmaktadır.

Banka, yukarıda belirtildiği şekliyle gerçekleştirmiş olduğu türev işlemlerini TMS 39-Finansal Araçlar: Muhasebe ve Ölçme standardı hükümleri uyarınca "Alım satım-amaçlı" işlemler olarak sınıflandırmaktadır. Türev işlemlerin ilk olarak kayda alınmasında elde etme maliyeti kullanılmakta ve bunlara ilişkin işlem maliyetleri elde etme maliyetine dahil edilmektedir.

Ayrıca, türev işlemlerden doğan yükümlülük ve alacaklar sözleşme tutarları üzerinden nazım hesaplara kaydedilmektedir.

Türev işlemler kayda alınmalarını izleyen dönemlerde gerçeğe uygun değerleri üzerinden ölçülmekte ve ölçüm sonucu hesaplanan gerçeğe uygun değer değişimlerinin pozitif veya negatif olmasına göre "Alım-satım amaçlı türev finansal varlıklar" veya "Alım-satım amaçlı türev finansal borçlar" hesaplarında bilanço içerisinde gösterilmektedir. Yapılan ölçüm sonucu ilgili türev finansal araçların gerçeğe uygun değerlerinde meydana gelen değişimler gelir tablosuna yansıtılmaktadır.

IV. Faiz gelir ve giderlerine ilişkin açıklamalar

Faiz gelir ve giderleri tahakkuk esasına göre etkin faiz yöntemi kullanılarak muhasebeleştirilmektedir. Etkin faiz, finansal varlık ya da yükümlülüğün ömrü süresince tahmin edilen nakit ödemeleri ve akımlarını defter değerine iskontolayan orandır. Etkin faiz oranı bir finansal varlık ya da yükümlülüğün kayıtlara alınmasıyla hesaplanmakta ve müteakip olarak değiştirilmemektedir.

Etkin faiz oranı hesaplaması, etkin faizin ayrılmaz bir parçası olan iskonto ve primleri, ödenen ya da alınan ücret ve komisyonları ve işlem maliyetlerini kapsamaktadır. İşlem maliyetleri, finansal bir varlık ya da yükümlülüğün iktisap edilmesi, ihraç edilmesi ya da elden çıkarılması ile direkt ilişkili olan ek maliyetlerdir.

İlgili mevzuat gereğince donuk alacak haline gelmiş kredilerin ve alacakların faiz tahakkuk ve reeskontları iptal edilmekte, tahsil edildikleri zaman faiz geliri olarak kaydedilmektedir.

V. Ücret ve komisyon gelir ve giderlerine ilişkin açıklamalar

Ücret ve komisyon gelir ve giderleri ile diğer kredi kurum ve kuruluşlarına ödenen kredi ücret ve komisyon giderleri; ücret ve komisyonun niteliğine göre tahakkuk esasına göre veya etkin faiz yöntemine dahil edilerek hesaplanmakta, sözleşmeler yoluyla sağlanan ya da üçüncü bir gerçek veya tüzel kişi için varlık alımı yoluyla sağlanan gelirler gerçekleştikleri dönemlerde kayıtlara alınmaktadır.

ANADOLUBANK ANONİM ŞİRKETİ
31 ARALIK 2009 TARİHİ İTİBARIYLA HAZIRLANAN
YIL SONU KONSOLİDE OLMAYAN FİNANSAL RAPORU
(PARA BİRİMİ: TUTARLAR BİN TÜRK LİRASI ["TL"] OLARAK İFADE EDİLMİŞTİR.)

VI. Finansal varlıklara ilişkin açıklama ve dipnotlar

Finansal varlıklar; nakit mevcudunu, sözleşmeden doğan ve karşı taraftan nakit veya başka bir finansal varlık edinme veya karşılıklı olarak finansal araçları değiştirme hakkını ya da karşı tarafın sermaye aracı işlemlerini ifade eder.

Finansal varlıklar, gerçeğe uygun değer farkı kâr veya zarara yansıtılan finansal varlıklar, vadeye kadar elde tutulacak yatırımlar, satılmaya hazır finansal varlıklar ve krediler ve alacaklar olarak dört grupta sınıflandırılabilirler.

Gerçeğe uygun değer farkı kâr/zarara yansıtılan finansal varlıklar hariç finansal varlıklar ilk kayda alınmalarında işlem maliyetlerini de içeren elde etme maliyetleri ile muhasebeleştirilmektedir.

Gerçeğe uygun değer farkı kâr veya zarara yansıtılan finansal varlıklara ilişkin açıklama ve dipnotlar

Gerçeğe uygun değer esasına göre ölçülmekte ve değerleme sonucunda oluşan kazanç ya da kayıplar gelir tablosuna yansıtılmaktadır. Faiz getirili alım-satım amaçlı finansal varlıkların elde tutulması süresince kazanılan faiz gelirleri ile ilgili finansal varlıkların gerçeğe uygun değerleri ile elde etme maliyetleri arasındaki fark, gelir tablosunda faiz gelirleri içinde gösterilmekte olup, söz konusu finansal varlıkların vadesinden önce elden çıkarılması sonucunda oluşan kâr veya zarar sermaye piyasası işlemleri kârı/zararı hesabında muhasebeleştirilmektedir.

Menkul değerlerin alım ve satım işlemleri teslim tarihinde muhasebeleştirilmektedir. Gerçeğe uygun değer farkı kâr veya zarara yansıtılan finansal varlıkların işlem tarihi ile teslim tarihi arasında değerlerinde oluşan farklar finansal tablolara yansıtılmaktadır.

Vadeye kadar elde tutulacak yatırımlar, satılmaya hazır finansal varlıklar ve kredi ve alacaklara ilişkin açıklama ve dipnotlar

Vadeye kadar elde tutulacak finansal varlıklar, vade sonuna kadar elde tutulma niyetiyle edinilen, fonlama kabiliyeti dahil olmak üzere vade sonuna kadar elde tutulabilmesi için gerekli koşulların sağlanmış olduğu, sabit veya belirlenebilir ödemeleri ile sabit vadesi bulunan ve banka kaynaklı krediler ve alacaklar dışında kalan finansal varlıklardan oluşmaktadır.

Önceden vadeye kadar elde tutulan yatırımlar arasında sınıflandırılan ancak, sınıflandırma esaslarına uyulmadığından iki yıl boyunca bu sınıflandırmaya tabi tutulmayacak finansal varlıklar bulunmamaktadır.

Vadeye kadar elde tutulacak yatırımlar ilk kayda alımlarını müteakip, varsa değer düşüklüğü için ayrılan karşılıklar düşülerek, etkin faiz yöntemiyle hesaplanan itfa edilmiş maliyet bedelleri üzerinden muhasebeleştirilmektedir.

Satılmaya hazır finansal varlıklar, kredi ve alacaklar, vadeye kadar elde tutulacak yatırımlar ve alım-satım amaçlılar dışında kalan finansal varlıklardan oluşmaktadır.

Satılmaya hazır finansal varlıkların ilk kayda alınmaları maliyet bedelleri üzerinden olup, müteakip dönemlerde değerlemesi ilgili finansal varlıkların gerçeğe uygun değerleri üzerinden yapılmaktadır. Aktif bir piyasada işlem görmeyen yatırımlar için gerçeğe uygun değer, değerleme yöntemleri kullanılarak hesaplanmakta; faiz, vade ve benzeri diğer koşullar bakımından aynı nitelikli piyasalarda işlem gören benzer menkul değerlerin piyasa fiyatları baz alınarak gerçeğe uygun değer tespiti yapılmaktadır. Satılmaya hazır finansal varlıkların gerçeğe uygun değerlerindeki değişikliklerden kaynaklanan, ilgili finansal varlıkların etkin faiz yöntemiyle hesaplanan itfa edilmiş maliyetleri ile gerçeğe uygun değerleri arasındaki farkı ifade eden gerçekleşmemiş kazanç veya kayıplar özkaynak kalemleri içerisinde "Menkul Değerler Değerleme Farkları" hesabında gösterilmektedir. Satılmaya hazır finansal varlıkların elden çıkarılması durumunda, gerçeğe uygun değerle ölçüm sonucu özkaynak hesaplarında oluşan değerleme farkları gelir tablosuna aktarılmaktadır.

ANADOLUBANK ANONİM ŞİRKETİ
31 ARALIK 2009 TARİHİ İTİBARIYLA HAZIRLANAN
YIL SONU KONSOLİDE OLMAYAN FİNANSAL RAPORU
(PARA BİRİMİ: TUTARLAR BİN TÜRK LİRASI ["TL"] OLARAK İFADE EDİLMİŞTİR.)

Banka'nın 31 Aralık 2009 ve 2008 tarihleri itibarıyla finansal varlık portföyünde satılmaya hazır olarak sınıflandırılmış finansal varlıkları bulunmamaktadır.

Kredi ve alacaklar, borçluya para, mal ve hizmet sağlama yoluyla yaratılan finansal varlıkları ifade etmektedir.

Krediler sabit veya belirlenebilir nitelikte ödemelere sahip olan ve aktif bir piyasada işlem görmeyen finansal varlıklardır.

Krediler elde etme maliyetleri ile kayıtlara alınmakta olup, müteakip ölçümleri etkin faiz yöntemi ile itfa edilmiş maliyet bedelleri üzerinden yapılmaktadır. Kredilerin teminatı olarak alınan varlıklarla ilgili olarak ödenen harç, işlem gideri ve bunun gibi diğer masraflar işlem maliyetinin bir bölümü olarak kabul edilmekte ve müşteriye yansıtılmaktadır.

İştirak ve bağlı ortaklıklara ilişkin açıklamalar

Banka'nın iştiraki bulunmamaktadır.

Bağlı ortaklıklar konsolide olmayan finansal tablolarda TMS 39-Finansal Araçlar: Muhasebe ve Ölçme standardı uyarınca teşkilatlanmış bir piyasada işlem gören bağlı ortaklıklarla gerçeğe uygun değeri güvenilir bir şekilde belirlenebilen bağlı ortaklıklar gerçeğe uygun değeri ile muhasebeleştirilmekte, aksi takdirde eğer varsa değer düşüklüğü tutarı düşüldükten sonra, maliyet bedeli ile finansal tablolara yansıtılmaktadır.

VII. Finansal varlıklarda değer düşüklüğüne ilişkin açıklamalar

Banka, her bilanço döneminde, bir finansal varlık veya finansal varlık grubunun değer düşüklüğüne uğradığına ilişkin ortada tarafsız göstergelerin bulunup bulunmadığı hususunu değerlendirir. Anılan türden bir göstergenin mevcut olması durumunda Banka ilgili değer düşüklüğü tutarını tespit eder.

Bir finansal varlık veya finansal varlık grubu, yalnızca, ilgili varlığın ilk muhasebeleştirilmesinden sonra bir veya birden daha fazla olayın ("zarar/kayıp olayı") meydana geldiğine ve söz konusu zarar olayının (veya olaylarının) ilgili finansal varlığın veya varlık grubunun güvenilir bir biçimde tahmin edilebilen gelecekteki tahmini nakit akışları üzerindeki etkisi sonucunda değer düşüklüğüne uğradığına ilişkin tarafsız bir göstergenin bulunması durumunda değer düşüklüğüne uğrar ve değer düşüklüğü zararı oluşur. İleride meydana gelecek olaylar sonucunda oluşması beklenen kayıpların olasılığı yüksek dahi olsa muhasebeleştirilmemektedir.

Kullandırılan kredilerin tahsil edilemeyeceğine ilişkin bulguların varlığı halinde ilgili krediler; 1 Kasım 2006 tarih 2633 sayılı Resmi Gazete'de yayımlanan "Bankalarca Kredilerin ve Diğer Alacakların Niteliklerinin Belirlenmesi ve Bunlar İçin Ayrılacak Karşılıklara İlişkin Usul ve Esaslar Hakkında Yönetmelik"e uygun olarak belirli gruplarda sınıflandırılmakta ve söz konusu yönetmelik çerçevesinde bu krediler için gerekli özel karşılıklar ayrılmakta olup, ayrılan karşılıklar ilgili dönemin kâr/zarar hesaplarına aktarılmaktadır.

VIII. Finansal araçların netleştirilmesine ilişkin açıklamalar

Finansal varlıklar ve borçların, yasal olarak netleştirilmesinin mümkün olması ve varlık ve yükümlülüğün net tutarlar üzerinden tahsil edilme veya ödenme niyetinin olması halinde söz konusu finansal varlık ve yükümlülükler bilançoda net tutarlarıyla gösterilmektedir.

ANADOLUBANK ANONİM ŞİRKETİ
31 ARALIK 2009 TARİHİ İTİBARIYLA HAZIRLANAN
YIL SONU KONSOLİDE OLMAYAN FİNANSAL RAPORU
(PARA BİRİMİ: TUTARLAR BİN TÜRK LİRASI ["TL"] OLARAK İFADE EDİLMİŞTİR.)

IX. Satış ve geri alış anlaşmaları ve menkul değerlerin ödünç verilmesi işlemlerine ilişkin açıklamalar

Tekrar geri alım anlaşmaları çerçevesinde satılan menkul kıymetler ("repo"), Tek Düzen Hesap Planına uygun olarak bilanço hesaplarında takip edilmektedir. Buna göre, repo anlaşması çerçevesinde müşterilere satılan devlet tahvili ve hazine bonoları ilgili menkul değer hesapları altında "Repoya Konu Edilenler" olarak sınıflandırılmakta ve Banka portföyünde tutuluş amaçlarına göre gerçeğe uygun değerleri veya etkin faiz yöntemine göre itfa edilmiş maliyet bedelleri ile ölçülmektedir. Repo işlemlerinden elde edilen fonlar ise pasif hesaplarda ayrı bir kalem olarak yansıtılmakta ve faiz gideri için gider reeskontu kaydedilmektedir.

Geri satım taahhüdü ile alınmış menkul kıymetler ("ters repo") ise "Para Piyasaları" ana kalemi altında ayrı bir kalem olarak gösterilmektedir. Ters repo ile alınmış menkul kıymetlerin alım ve geri satım fiyatları arasındaki farkın döneme isabet eden kısmı için gelir reeskontu hesaplanmaktadır.

X. Satış amaçlı duran varlıklar ve durdurulan faaliyetlere ilişkin açıklamalar

Satış amaçlı elde tutulan varlık olarak sınıflandırılan bir duran varlık (veya elden çıkarılacak duran varlık grubu) defter değeri ile satış maliyeti düşülmüş gerçeğe uygun değerinden küçük olanı ile ölçülür. Bir varlığın satış amaçlı bir varlık olabilmesi için; ilgili varlığın (veya elden çıkarılacak varlık grubunun) bu tür varlıkların satışında sıkça rastlanan ve alışılmış koşullar çerçevesinde derhal satılabilecek durumda olması ve satış olasılığının yüksek olması gerekir. Satış olasılığının yüksek olması için; uygun bir yönetim kademesi tarafından, varlığın satışına ilişkin bir plan yapılmış ve alıcıların tespiti ile planın tamamlanmasına yönelik aktif bir program başlatılmış olmalıdır. Ayrıca varlık, gerçeğe uygun değeri ile uyumlu bir fiyat ile aktif olarak pazarlanıyor olmalıdır.

18 Ağustos 2008 tarih ve 2008/75 sayılı Yönetim Kurulu kararına istinaden, Banka'nın 3.646.900 adet hisse ile sermayesinde %99.92'sine sahip olduğu bağlı ortaklıklar arasında izlenen Anadolu Finansal Kiralama AŞ hisselerinin tamamı defter değeri üzerinden peşin bedelle Habaş Petrol Ürünleri Sanayi Ticaret AŞ'ye satılmıştır. Banka'nın, konsolide olmayan finansal tabloları açısından durdurulan faaliyeti bulunmamaktadır.

XI. Şerefiye ve diğer maddi olmayan duran varlıklara ilişkin açıklamalar

Banka'nın maddi olmayan duran varlıkları yazılım programları ve gayri maddi haklardan oluşmaktadır.

Maddi olmayan duran varlıkların maliyetleri, 31 Aralık 2004 tarihinden önce aktife giren varlıklar için aktife girdikleri tarihten yüksek enflasyon döneminin sona erdiği tarih kabul edilen 31 Aralık 2004'e kadar geçen süre dikkate alınıp enflasyon düzeltmesine tabi tutularak daha sonraki tarihteki girişler ise ilk alış bedelleri dikkate alınarak finansal tablolara yansıtılmıştır. Banka, maddi olmayan duran varlıklara ilişkin tükenme paylarını, varlıkların faydalı ömürlerine göre eşit tutarlı, doğrusal amortisman yöntemi kullanılarak enflasyona göre düzeltilmiş değerleri üzerinden ayırmaktadır.

Banka'nın maddi olmayan duran varlıklarının tahmini ekonomik ömrü 5 ile 15 yıl, tükenme payı %6.66 ile %20.00 arasındadır.

ANADOLUBANK ANONİM ŞİRKETİ
31 ARALIK 2009 TARİHİ İTİBARIYLA HAZIRLANAN
YIL SONU KONSOLİDE OLMAYAN FİNANSAL RAPORU
(PARA BİRİMİ: TUTARLAR BİN TÜRK LİRASI ["TL"] OLARAK İFADE EDİLMİŞTİR.)

XII. Maddi duran varlıklara ilişkin açıklamalar

Maddi duran varlıkların maliyetleri, 31 Aralık 2004 tarihinden önce aktife giren varlıklar için aktife girdikleri tarihten yüksek enflasyon döneminin sona erdiği tarih kabul edilen 31 Aralık 2004'e kadar geçen süre dikkate alınıp enflasyon düzeltmesine tabi tutularak, daha sonraki tarihteki girişler ise ilk alış bedelleri dikkate alınarak finansal tablolara yansıtılmıştır. 31 Aralık 2004 tarihine kadar ilk defa düzeltme işlemine tabi tutulacak amortismana tabi varlıkların maliyetine ilave edilmiş varsa kur farkı, finansman giderleri ve yeniden değerleme artışı ilgili varlığın maliyetinden düşülerek bulunan yeni değer üzerinden enflasyona göre düzeltme işlemi yapılmıştır. 31 Aralık 2004 tarihinden sonra satın alınan maddi duran varlıklar, maliyetlerinden varsa kur farkı ve finansman giderleri gibi tutarlar düşüldükten sonra kalan değerleriyle kayıtlara yansıtılmaktadır.

Maddi duran varlıkların elden çıkarılmasından doğan kazanç ve kayıplar net elden çıkarma hasılatı ile ilgili maddi duran varlığın net defter değerinin arasındaki fark olarak hesaplanmakta ve ilgili dönemde gelir tablosuna yansıtılmaktadır.

Maddi duran varlıklara yapılan normal bakım ve onarım harcamaları gider olarak muhasebeleştirilmektedir.

Maddi duran varlıklar üzerinde rehin, ipotek ve benzeri herhangi bir takyidat bulunmamaktadır.

Muhasebe tahminlerinde, cari döneme önemli bir etkisi olan ya da sonraki dönemlerde önemli bir etkisi olması beklenen değişiklik bulunmamaktadır.

Maddi duran varlıkların amortismanında kullanılan oranlar ve tahmini ekonomik ömür olarak öngörülen süreler aşağıdaki gibidir.

Maddi Duran Varlıklar	Tahmini Ekonomik Ömür (Yıl)	Amortisman Oranı (%)
Binalar	50	2
Kasalar	20-50	2-5
Nakil Araçları	5-7	14-20
Diğer Maddi Duran Varlıklar	4-20	5-25

Banka, her bir raporlama tarihi itibarıyla varlıklarının değer düşüklüğüne uğramış olabileceğine dair herhangi bir belirtinin bulunup bulunmadığını değerlendirmektedir. Böyle bir belirtinin mevcut olması durumunda ilgili varlığın geri kazanılabilir tutarını TMS 36-Varlıklarda Değer Düşüklüğü standardı çerçevesinde tahmin etmekte ve geri kazanılabilir tutarın ilgili varlığın defter değerinin altında olması durumunda değer düşüklüğü karşılığı ayırmaktadır.

XIII. Kiralama işlemlerine ilişkin açıklamalar

Finansal kiralama sözleşmelerinin süresi azami 4 yıldır. Finansal kiralama yoluyla edinilen maddi duran varlıklar Banka'nın aktifinde varlık, pasifinde ise kiralama işlemlerinden borçlar olarak kaydedilmektedir. Bilançoda varlık ve borç olarak yer alan tutarların tespitinde, varlıkların gerçeğe uygun değerleri ile kira ödemelerinin bugünkü değerlerinden küçük olanı esas alınmaktadır. Kiralamadan doğan finansman maliyetleri, kiralama süresi boyunca sabit bir faiz oranı oluşturacak şekilde dönemlere yayılmaktadır.

Finansal kiralama yoluyla edinilen varlıkların değerinde azalma meydana gelmiş ve varlıklardan gelecekte beklenen yarar, varlığın defter değerinden düşükse, kiralanan varlıklar net gerçekleşebilir değeri ile değerlenmektedir. Finansal kiralama yoluyla alınan varlıklara, maddi duran varlıklar için uygulanan esaslara göre amortisman hesaplanmaktadır.

Faaliyet kiralamalarında yapılan kira ödemeleri kira süresi boyunca, eşit tutarlarda gider kaydedilmektedir.

ANADOLUBANK ANONİM ŞİRKETİ
31 ARALIK 2009 TARİHİ İTİBARIYLA HAZIRLANAN
YIL SONU KONSOLİDE OLMAYAN FİNANSAL RAPORU
(PARA BİRİMİ: TUTARLAR BİN TÜRK LİRASI ["TL"] OLARAK İFADE EDİLMİŞTİR.)

XIV. Karşılıklar ve koşullu yükümlülükler ve varlıklara ilişkin açıklamalar

Geçmiş olaylardan kaynaklanan mevcut bir yükümlülüğün bulunması, yükümlülüğün yerine getirilmesinin muhtemel olması ve yükümlülük tutarının güvenilir bir şekilde ölçülebilmesi durumunda karşılık muhasebeleştirilmektedir. Karşılıklar, bilanço tarihi itibarıyla yükümlülüğün yerine getirilmesi için yapılacak harcamanın Banka yönetimi tarafından yapılan en iyi tahminine göre hesaplanır ve etkisinin önemli olduğu durumlarda bugünkü değerine indirmek için iskonto edilir. Tutarın yeterince güvenilir olarak ölçülmediği ve yükümlülüğün yerine getirilmesi için Banka'dan kaynak çıkma ihtimalinin bulunmadığı durumlarda söz konusu yükümlülük "koşullu" olarak kabul edilmekte ve dipnotlarda açıklanmaktadır.

Koşullu varlıklar geçmiş olaylardan kaynaklanan ve Banka'nın tam anlamıyla kontrolünde bulunmayan, bir veya daha fazla kesin mahiyette olmayan olayın ileride gerçekleşip gerçekleşmemesi ile teyit edilecek olan varlıklardır. Banka koşullu varlıkları finansal tablolara yansıtmamaktadır ancak ilgili gelişmelerin finansal tablolarda doğru olarak yansıtılmalarını teminen koşullu varlıklarını sürekli olarak değerlendirmeye tabi tutmaktadır. Ekonomik faydanın Banka'ya girmesinin kesin hale gelmesi durumunda ilgili varlık ve buna ilişkin gelir, değişikliğin oluştuğu dönemin finansal tablolarına dahil edilmekte, ekonomik fayda girişinin muhtemel hale gelmesi durumunda, Banka söz konusu koşullu varlığı finansal tablo dipnotlarında gösterilmektedir.

XV. Çalışanların haklarına ilişkin yükümlülüklere ilişkin açıklamalar

Kıdem tazminatı karşılığı

Türk İş Kanunu'na göre, Banka bir senesini doldurmuş olan ve istifa veya kötü davranış dışındaki sebeplerden Banka ile ilişkisi kesilen veya hizmet yılını dolduran ve emekliliğini kazanan, askere çağrılan veya vefat eden personeli için kıdem tazminatı ödemekle yükümlüdür. Ödenecek tazminat her hizmet yılı için bir aylık maaş tutarı kadardır ve bu miktar 31 Aralık 2009 tarihi itibarıyla, hükümet tarafından belirlenen 2,365 tam TL (31 Aralık 2008: 2,173 tam TL) ile sınırlandırılmıştır.

İlişikteki finansal tablolarda, Banka aktüeryal metot kullanarak TMS 19-Çalışanlara Sağlanan Faydalar standardına uygun olarak kıdem tazminatı karşılığı hesaplamakta ve muhasebeleştirmektedir.

31 Aralık 2009 tarihi itibarıyla kullanılan başlıca istatistiksel tahminler şöyledir:

	31 Aralık 2009	31 Aralık 2008
İskonto Oranı	%5.92	%6.26
Beklenen Maaş/Limit Artış Oranı	%4.80	%5.40
Tahmin Edilen Personel Devir Hızı	%20.54	%21.08

Çalışanlara sağlanan diğer faydalara ilişkin karşılıklar

Banka, çalışanlarının bir hesap dönemi boyunca sunduğu hizmetler karşılığında ödenmesi beklenen iskonto edilmemiş, çalışanlara sağlanan kısa vadeli faydalar için finansal tablolarında TMS 19 kapsamında karşılık ayırmaktadır.

ANADOLUBANK ANONİM ŞİRKETİ
31 ARALIK 2009 TARİHİ İTİBARIYLA HAZIRLANAN
YIL SONU KONSOLİDE OLMAYAN FİNANSAL RAPORU
(PARA BİRİMİ: TUTARLAR BİN TÜRK LİRASI ["TL"] OLARAK İFADE EDİLMİŞTİR.)

XVI. Vergi uygulamalarına ilişkin açıklamalar

Kurumlar vergisi

Türkiye'de kurum kazançları %20 oranında kurumlar vergisine tabidir. Bu oran, kurumların ticari kazancına vergi yasaları gereğince indirimi kabul edilmeyen giderlerin ilave edilmesi, vergi yasalarında yer alan istisna (iştirak kazançları istisnası gibi) gibi gelirlerin indirilmesi sonucu bulunacak vergi matrahına uygulanır.

Türkiye'de bir işyeri ya da daimi temsilcisi aracılığı ile gelir elde eden dar mükellef kurumlar ile Türkiye'de yerleşik kurumlara yapılan kâr payı (temettü) ödemeleri üzerinden herhangi bir stopaj uygulanmaz. Bunlar dışındaki kurumlara yapılan temettü ödemeleri üzerinde %15 oranında stopaj uygulanır. Dar mükellef kurumlara ve gerçek kişilere yapılan kâr dağıtımlarına ilişkin stopaj oranlarının uygulanmasında, ilgili Çifte Vergilendirmeyi Önleme Anlaşmalarında yer alan uygulamalar da göz önünde bulundurulur. Kârın sermayeye ilavesi, kâr dağıtımı sayılmaz ve stopaj uygulanmaz.

Geçici vergiler o yıl kazançlarının tabi olduğu kurumlar vergisi oranında hesaplanarak ödenir. Yıl içinde ödenen geçici vergiler, o yılın yıllık kurumlar vergisi beyannamesi üzerinden hesaplanan kurumlar vergisinden mahsup edilebilmektedir. Türk vergi mevzuatına göre beyanname üzerinde gösterilen mali zararlar 5 yılı aşmamak kaydıyla dönem kurum kazancından indirilebilirler.

Türkiye'de ödenecek vergiler konusunda vergi otoritesi ile mutabakat sağlamak gibi bir uygulama bulunmamaktadır. Kurumlar vergisi beyannameleri hesap döneminin kapandığı ayı takip eden dördüncü ayın 25'inci günü akşamına kadar bağlı bulunulan vergi dairesine verilir. Bununla beraber, vergi incelemesine yetkili makamlar beş yıl zarfında muhasebe kayıtlarını inceleyebilir ve hatalı işlem tespit edilirse ödenecek vergi miktarları değişebilir.

Ertelenmiş vergiler

Ertelenmiş vergi borcu veya varlığı, TMS 12-Gelir Vergileri standardı uyarınca varlıkların ve borçların finansal tablolarda gösterilen değerleri ile yasal vergi matrahı hesabında dikkate alınan tutarları arasındaki "geçici farklar" üzerinden vergi etkilerinin hesaplanmasıyla belirlenmektedir. Vergi mevzuatına göre varlıkların yada borçların iktisap tarihinde oluşan mali ya da ticari kârı etkilemeyen farklar bu hesaplamanın dışında tutulmuştur.

İlgili varlıkların müteakip ölçümleri sonucu oluşan değerleme farkları gelir tablosunda muhasebeleştirilmişse, bunlarla ilgili oluşan cari dönem kurumlar vergisi yada ertelenmiş vergi geliri veya gideri de gelir tablosunda muhasebeleştirilmektedir. İlgili varlıkların müteakip ölçümleri sonucu oluşan değerleme farkları doğrudan doğruya özkaynak hesaplarında muhasebeleştirilmişse, vergi etkileri de özkaynak hesaplarında muhasebeleştirilmektedir.

Hesaplanan ertelenmiş vergi alacakları ile ertelenmiş vergi borçları finansal tablolarda netleştirilerek gösterilmektedir.

Transfer fiyatlandırması

Kurumlar Vergisi Kanunu'nun 13 üncü maddesinin transfer fiyatlandırması yoluyla "örtülü kazanç dağıtımı" başlığı altında transfer fiyatlandırması konusu işlenmekte olup; 18 Kasım 2007 tarihinde yayımlanan "Transfer Fiyatlandırması Yoluyla Örtülü Kazanç Dağıtımı Hakkında Genel Tebliğ"i bu konu hakkında uygulamadaki detayları belirlemiştir.

İlgili tebliğe göre, eğer vergi mükellefleri ilgili kuruluşlarla (kişilerle), fiyatlandırmaları emsallere uygunluk ilkesi çerçevesinde yapılmayan ürün, hizmet veya mal alım ve satım işlemlerine giriyorlarsa, ilgili kârlar transfer fiyatlaması yoluyla örtülü bir şekilde dağıtıldığı kanaatine varılacaktır. Bu tarz transfer fiyatlaması yoluyla örtülü kâr dağıtımları kurumlar vergisi açısından vergi matrahından indirilemeyecektir.

ANADOLUBANK ANONİM ŞİRKETİ
31 ARALIK 2009 TARİHİ İTİBARIYLA HAZIRLANAN
YIL SONU KONSOLİDE OLMAYAN FİNANSAL RAPORU
(PARA BİRİMİ: TUTARLAR BİN TÜRK LİRASI ["TL"] OLARAK İFADE EDİLMİŞTİR.)

XVII. Borçlanmalara ilişkin ilave açıklamalar

Alım-satım amaçlı finansal borçlar gerçeğe uygun değerleri üzerinden; diğer finansal borçlar ise etkin faiz yöntemi kullanılarak hesaplanan itfa edilmiş maliyet bedelleri üzerinden ölçülmektedir.

Hisse senedine dönüştürülebilir tahvil ya da borçlanmayı temsil eden araçlar ihraç edilmemiştir.

XVIII. İhraç edilen hisse senetlerine ilişkin açıklamalar

Cari dönemde ihraç edilen hisse senedi bulunmamaktadır.

30 Mart 2008 tarihinde, Banka'nın ödenmiş sermayesi; 27,000 TL'si ortaklar tarafından nakden ödenmek, 61,293 TL'si 2007 yılı kârından, 69,207 TL'si olağanüstü yedek akçelerden olmak üzere 157,500 TL arttırılarak 225,000 TL'den 382,500 TL'ye çıkartılmıştır. Ayrıca 13 Ağustos 2008 tarih ve 2008/74 sayılı Yönetim Kurulu kararıyla; 30 Eylül 2008 tarihi itibarıyla Banka'nın ödenmiş sermayesinin, tamamı Habaş Sınai ve Tıbbi Gazlar Istihsal Endüstrisi AŞ tarafından nakden karşılanmak üzere, 27,000 TL tutarında arttırılarak 382,500 TL'den 409,500 TL'ye çıkartılmıştır.

XIX. Aval ve kabullere ilişkin açıklamalar

Aval ve kabullerin ödemeleri, müşterilerin ödemeleri ile eşzamanlı olarak gerçekleştirilmektedir. Aval ve kabuller olası borç ve taahhütler olarak bilanço dışı işlemlerde gösterilmektedir.

XX. Devlet teşviklerine ilişkin açıklamalar

31 Aralık 2009 tarihi itibarıyla, Banka'nın almış olduğu herhangi bir devlet teşviği veya yardımı bulunmamaktadır.

XXI. Raporlamanın bölümlemeye göre yapılmasına ilişkin açıklamalar

Banka'nın risk ve getirilerinin yapısı ve temel kaynakları göz önüne alınarak temel bölüm raporlama yöntemi olarak faaliyet bölümleri seçilmiş ve dördüncü bölümde X nolu dipnotta açıklanmıştır.

XXII. Diğer hususlara ilişkin açıklamalar

Hisse başına kazanç

Hisse başına kazanç Banka'nın dönem net kârının, dönemin ağırlıklı ortalama hisse senedi sayısına bölünmesi ile hesaplanmıştır. Türkiye'de firmalar mevcut sermayedarların payı oranında dağıtmak suretiyle geçmiş yıllar kârlarından sermaye artışı ("Bedelsiz Hisseler") yapabilirler. Hisse başına kazanç hesaplamasında bedelsiz hisseler ihraç edilmiş hisseler olarak değerlendirilmektedir.

31 Aralık 2009 tarihinde sona eren yıla ilişkin hisse başına kâr, 0.002938 TL'dir (31 Aralık 2008: 0.002478 TL).

İlişkili taraflar

Bu finansal tabloların amacı doğrultusunda ortaklar, üst düzey yöneticiler ve yönetim kurulu üyeleri, aileleri ve kendileri tarafından kontrol edilen veya kendilerine bağlı şirketler ile birlikte, iştirakler ve müşterek yönetime tabi ortaklıklar TMS 24-İlişkili Taraf Açıklamaları standardı kapsamında ilişkili taraflar olarak kabul edilmiştir. İlişkili taraflarla yapılan işlemler Beşinci Bölüm VII nolu dipnotta gösterilmiştir.

ANADOLUBANK ANONİM ŞİRKETİ
31 ARALIK 2009 TARİHİ İTİBARIYLA HAZIRLANAN
YIL SONU KONSOLİDE OLMAYAN FİNANSAL RAPORU
(PARA BİRİMİ: TUTARLAR BİN TÜRK LİRASI ["TL"] OLARAK İFADE EDİLMİŞTİR.)

Nakit ve nakde eşdeğer varlıklar

Nakit akış tablolarının hazırlanmasına esas olan "Nakit" kasa, efektif yoldaki paralar ve satın alınan banka çekleri ile Türkiye Cumhuriyet Merkez Bankası ("TCMB") dahil bankalardaki vadesiz mevduat olarak, "Nakde eşdeğer varlık" ise orijinal vadesi üç aydan kısa olan bankalararası para piyasası plasmanları ve bankalardaki vadeli depolar ile menkul kıymetlere yapılan yatırımlar olarak tanımlanmaktadır.

DÖRDÜNCÜ BÖLÜM

Mali bünyeye ilişkin bilgiler

I. Sermaye yeterliliği standart oranı

Banka'nın konsolide olmayan sermaye yeterliliği standart oranı %19.99'tur (31 Aralık 2008: %18.46).

Sermaye yeterliliği standart oranının tespitinde kullanılan risk ölçüm yöntemleri

Sermaye yeterliliği standart oranının hesaplanması 1 Kasım 2006 tarih ve 26333 sayılı Resmi Gazete'de yayımlanmış olan "Bankaların Sermaye Yeterliliğinin Ölçülmesine ve Değerlendirilmesine İlişkin Yönetmelik" ile "Bankaların Özkaynaklarına İlişkin Yönetmelik" çerçevesinde yapılmaktadır.

Sermaye yeterliliği standart oranının hesaplanmasında hesap ve kayıt düzenine ilişkin mevzuata uygun olarak düzenlenen veriler kullanılır.

Özkaynakların hesaplanmasında sermayeden indirilen değer olarak dikkate alınan tutarlar risk ağırlıklı varlıklar, gayri nakdi krediler ve yükümlülüklerin hesaplanmasına dahil edilmez. Risk ağırlıklı varlıkların hesaplanmasında, tükenme ve değer kaybı ile karşı karşıya olan varlıklar, ilgili amortismanlar ve karşılıklar düşüldükten sonra kalan net tutarlar üzerinden hesaplara alınır.

Gayri nakdi krediler ve taahhütler ile ilgili işlemlerde karşı taraftan olan alacaklar, varsa bu işlemler için "Bankalarca Kredilerin ve Diğer Alacakların Niteliklerinin Belirlenmesi ve Bunlar İçin Ayrılacak Karşılıklara İlişkin Usul ve Esaslar Hakkında Yönetmelik"e istinaden ayrılan ve pasif hesaplar arasında izlenen özel karşılıklar düşüldükten sonraki net tutar üzerinden "Bankaların Sermaye Yeterliliğinin Ölçülmesine ve Değerlendirilmesine İlişkin Yönetmelik"in 5 inci maddesinde belirtilen oranlar ile krediye dönüştürülerek ilgili risk grubuna dahil edilir ve risk grubunun ağırlığı ile ağırlıklandırılır.

Türev Finansal Araçlar ile ilgili işlemlerde, kredi riskine esas tutarların hesaplanmasında, karşı taraftan olan alacaklar, "Bankaların Sermaye Yeterliliğinin Ölçülmesine ve Değerlendirilmesine İlişkin Yönetmelik"in 5 inci maddesinde belirtilen oranlar ile krediye dönüştürülerek ilgili risk grubuna dahil edilerek, ilgili risk grubunun ağırlığı ile ikinci defa ağırlıklandırılır.

ANADOLUBANK ANONİM ŞİRKETİ
31 ARALIK 2009 TARİHİ İTİBARIYLA HAZIRLANAN
YIL SONU KONSOLİDE OLMAYAN FİNANSAL RAPORU
(PARA BİRİMİ: TUTARLAR BİN TÜRK LİRASI ["TL"] OLARAK İFADE EDİLMİŞTİR.)

Konsolide olmayan sermaye yeterliliği standart oranına ilişkin bilgiler

	31 Aralık 2009 Risk Ağırlıkları						
Kredi Riskine Esas Tutar	**%0**	**%10**	**%20**	**%50**	**%100**	**%150**	**%200**
Bilanço Kalemleri (Net)	**1,039,774**	**-**	**157,474**	**655,109**	**1,804,904**	**7,761**	**97**
Nakit Değerler	22,035	-	-	-	-	-	-
Vadesi Gelmiş Menkul Değerler	-	-	-	-	-	-	-
T.C. Merkez Bankası	26	-	-	-	-	-	-
Yurt İçi, Yurt Dışı Bankalar, Yurt Dışı Merkez ve Şubeler	-	-	138,214	-	31,514	-	-
Para Piyasalarından Alacaklar	-	-	-	-	-	-	-
Ters Repo İşlemlerinden Alacaklar	-	-	-	-	-	-	-
Zorunlu Karşılıklar	228,153	-	-	-	-	-	-
Krediler	74,583	-	15,190	634,234	1,606,887	7,761	97
Tasfiye Olunacak Alacaklar (Net)	-	-	-	-	14,544	-	-
Kiralama İşlemlerinden Alacaklar	-	-	-	-	-	-	-
Satılmaya Hazır Menkul Değerler	-	-	-	-	-	-	-
Vadeye Kadar Elde Tutulacak Menkul Değerler	566,469	-	3,566	-	-	-	-
Aktiflerimizin Vadeli Satışından Alacaklar	-	-	-	-	-	-	-
Muhtelif Alacaklar	-	-	-	-	1,399	-	-
Faiz ve Gelir Tahakkuk ve Reeskontları	42,546	-	504	20,875	52,894	-	-
İştirak, Bağlı Ortak. ve Birlikte Kontrol Edilen Ortaklıklar (Net)	-	-	-	-	78,606	-	-
Maddi Duran Varlıklar	-	-	-	-	18,532	-	-
Diğer Aktifler	105,962	-	-	-	528	-	-
Nazım Kalemler	**12,951**	**-**	**74,909**	**21,446**	**492,513**	**-**	**-**
Gayri Nakdi Krediler ve Taahhütler	12,951	-	16,943	21,446	492,089	-	-
Türev Finansal Araçlar	-	-	57,966	-	424	-	-
Risk Ağırlığı Verilmemiş Hesaplar	**-**	**-**	**-**	**-**	**-**	**-**	**-**
Toplam Risk Ağırlıklı Varlıklar	**1,052,725**	**-**	**232,383**	**676,555**	**2,297,417**	**7,761**	**97**

Konsolide olmayan sermaye yeterliliği standart oranına ilişkin özet bilgi

	Cari Dönem	Önceki Dönem
Kredi Riskine Esas Tutar (KRET)	2,694,007	2,404,404
Piyasa Riskine Esas Tutar (PRET)	108,413	88,200
Operasyonel Riske Esas Tutar (ORET) (*)	414,400	338,288
Özkaynak	643,114	522,582
Özkaynak/(KRET+PRET+ORET)x100	**%19.99**	**%18.46**

(*) BDDK'nın 7 Şubat 2008 tarih ve BDDK.BYD.126.01 sayılı yazısı uyarınca 2008 yılı için, sermaye yeterliliği standart oranı hesaplamasında, 2007, 2006 ve 2005 yıl sonu brüt gelirleri üzerinden hesaplanan operasyonel riske esas tutar; 2009 yılı içinse, 2008, 2007 ve 2006 yıl sonu brüt gelirleri üzerinden hesaplanan operasyonel riske esas tutar dikkate alınmıştır.

ANADOLUBANK ANONİM ŞİRKETİ
31 ARALIK 2009 TARİHİ İTİBARIYLA HAZIRLANAN
YIL SONU KONSOLİDE OLMAYAN FİNANSAL RAPORU
(PARA BİRİMİ: TUTARLAR BİN TÜRK LİRASI ["TL"] OLARAK İFADE EDİLMİŞTİR.)

Özkaynak kalemlerine ilişkin bilgiler

	Cari Dönem	Önceki Dönem
ANA SERMAYE		
Ödenmiş Sermaye	409,500	409,500
Nominal Sermaye	409,500	409,500
Sermaye Taahhütleri (-)	-	-
Ödenmiş Sermaye Enflasyon Düzeltme Farkı	-	-
Hisse Senedi İhraç Primleri	-	-
Hisse Senedi İptal Kârları	-	-
Yasal Yedekler	15,426	11,083
I. Tertip Kanuni Yedek Akçe (TTK 466/1)	15,426	11,083
II. Tertip Kanuni Yedek Akçe (TTK 466/2)	-	-
Özel Kanunlar Gereği Ayrılan Yedek Akçe	-	-
Statü Yedekleri	-	-
Olağanüstü Yedekler	89,219	7,635
Genel Kurul Kararı Uyarınca Ayrılan Yedek Akçe	89,219	7,635
Dağıtılmamış Kârlar	-	-
Birikmiş Zararlar	-	-
Yabancı Para Sermaye Kur Farkı	-	-
Yasal Yedek, Statü Yedekleri ve Olağanüstü Yedeklerin Enflasyona Göre Düzeltme Farkı	-	-
Kâr	120,310	86,852
Net Dönem Kârı	120,310	86,852
Geçmiş Yıllan Kârı	-	-
Muhtemel Riskler İçin A. Serb. Karşılıkların Ana Sermayenin %25'ine Kadar Olan Kısmı	-	-
Sermayeye Eklenecek İştirak ve Bağlı Ortaklık Hisseleri ile Gayrim. Satış Kazançları	925	-
Birincil Sermaye Benzeri Borçların Ana Sermayenin %15'ine Kadar Olan Kısmı	-	-
Zararın Yedek Akçelerle Karşılanamayan Kısmı (-)	-	-
Net Dönem Zararı	-	-
Geçmiş Yıllar Zararı	-	-
Özel Maliyet Bedelleri (-)	4,905	-
Peşin Ödenmiş Giderler (-)	806	923
Maddi Olmayan Duran Varlıklar (-)	1,654	1,683
Ana Sermayenin %10'unu Aşan Ertelenmiş Vergi Varlığı Tutarı (-)	-	-
Kanunun 56 ncı maddesinin Üçüncü Fıkrasındaki Aşım Tutarı (-)	-	-
Ana Sermaye Toplamı	**628,015**	**515,070**

ANADOLUBANK ANONİM ŞİRKETİ
31 ARALIK 2009 TARİHİ İTİBARIYLA HAZIRLANAN
YIL SONU KONSOLİDE OLMAYAN FİNANSAL RAPORU
(PARA BİRİMİ: TUTARLAR BİN TÜRK LİRASI ["TL"] OLARAK İFADE EDİLMİŞTİR.)

	Cari Dönem	Önceki Dönem
KATKI SERMAYE	-	-
Genel Karşılıklar	19,359	16,064
Menkuller Yeniden Değerleme Değer Artışı Tutarının %45'i	-	-
Gayrimenkuller Yeniden Değerleme Değer Artışı Tutarının %45'i	-	-
İştirakler, Bağlı Ortaklıklar Ve Birlikte Kontrol Edilen Ortaklıklar Bedelsiz Hisseleri	-	-
Birincil Sermaye Benzeri Borçların Ana Sermaye Hesaplamasında Dikkate Alınmayan Kısmı	-	-
İkincil Sermaye Benzeri Borçlar	-	-
Menkul Değerler Değer Artış Fonu Tutarının %45'i	(4,234)	(5,946)
İştirakler ve Bağlı Ortaklıklardan	-	-
Satılmaya Hazır Menkul Değerlerden	(4,234)	(5,946)
Sermaye Yedeklerinin, Kâr Yedeklerinin ve Geçmiş Yıllar K/Z'ının Enflasyona Göre Düzeltme Farkları (Yasal Yedek, Statü Yedekleri ve Olağanüstü Yedeklerin Enflasyona Göre Düzeltme Farkı hariç)	-	-
Katkı Sermaye Toplamı	15,125	10,118
ÜÇÜNCÜ KUŞAK SERMAYE	-	
SERMAYE	643,140	525,188
SERMAYEDEN İNDİRİLEN DEĞERLER*	26	2,606
Sermayesinin Yüzde On ve Daha Fazlasına Sahip Olunan Bankalar ile Finansal Kuruluşlardan (Yurt İçi, Yurt Dışı) Konsolide Edilmeyenlerdeki Ortaklık Payları	-	-
Sermayesinin Yüzde Onundan Azına Sahip Olunan Bankalar ile Finansal Kuruluşlardaki (Yurt İçi, Yurt Dışı) Bankanın Ana Sermaye ve Katkı Sermaye Toplamının Yüzde On ve Daha Fazlasını Aşan Tutardaki Ortaklık Payları Toplamı	-	-
Bankalara, Finansal Kuruluşlara (Yurt İçi, Yurt Dışı) veya Nitelikli Pay Sahiplerine Kullandırılan İkincil Sermaye Benzeri Borç Niteliğini Haiz Krediler ile Bunlardan Satın Alınan Birincil veya İkincil Sermaye Benzeri Borç Niteliğini Haiz Borçlanma Araçları	-	-
Kanunun 50 ve 51 inci Maddeleri Hükümlerine Aykırı Olarak Kullandırılan Krediler	-	-
Bankaların, Gayrimenkullerinin Net Defter Değerleri Toplamının Özkaynaklarının Yüzde Ellisini Aşan Kısmı İle Alacaklarından Dolayı Edinmek Zorunda Kaldıkları Ve Kanunun 57 nci Maddesi Uyarınca Elden Çıkarılması Gereken Emtia Ve Gayrimenkullerden Edinim Tarihinden İtibaren Beş Yıl Geçmesine Rağmen Elden Çıkarılamayanların Net Defter Değerleri	-	-
Diğer	26	-
TOPLAM ÖZKAYNAK	643,114	522,582

(*) BDDK tarafından 1 Kasım 2006 tarih ve 26333 sayılı Resmi Gazete'de yayımlanan "Bankaların Özkaynaklarına İlişkin Yönetmelik"in 'İntibak'ı düzenleyen Geçici 1 inci maddesi uyarınca özel maliyet bedelleri, peşin ödenmiş giderler ve maddi olmayan duran varlıklar 1 Ocak 2009 tarihine kadar 'ana sermaye'den indirilen bir değer olarak dikkate alınmaksızın 'sermayeden indirilen değerler" içerisinde gösterilmiştir. İntibak süresinin bitimi ile birlikte 'cari dönem' sütununda bu kalemler 'ana sermaye'den indirilen değerler olarak gösterilmeye başlanmıştır.

ANADOLUBANK ANONİM ŞİRKETİ
31 ARALIK 2009 TARİHİ İTİBARIYLA HAZIRLANAN
YIL SONU KONSOLİDE OLMAYAN FİNANSAL RAPORU
(PARA BİRİMİ: TUTARLAR BİN TÜRK LİRASI ["TL"] OLARAK İFADE EDİLMİŞTİR.)

II. Kredi riski

Kredi riski bakımından, borçlu veya borçlular grubu veya coğrafi bölgeler ile sektörlerin bir risk sınırlamasına tabi tutulup tutulmadığı, risk limitlerinin dayandıkları bölümleme yapısı ve hangi aralıklarla belirlenmekte olduğu

Lehine kredi tahsis edilen firmalar, sermaye sahiplerine göre gruplanmakta ve firma bazında tahsis edilen kredi limitlerinin yanı sıra firmanın dahil olduğu sermaye grubuna kullandırılabilecek azami kredi miktarını belirleyen grup kredi limitleri de ayrıca tahsis edilmektedir.

Firma ya da sermaye grubu limitlerinin dışında, coğrafi bölgelere ya da sektörlere göre risk sınırlaması veya limitleme yapılmamaktadır. Ancak kredilerin belli sektörlerde yoğunlaşmaması için kredi tahsislerinde sektör yoğunlaşmaları dikkate alınmaktadır.

Günlük olarak yapılan işlemlerle ilgili olarak risk limitleri ve dağılımlarının belirlenip belirlenmediği, bilanço dışı risklere ilişkin risk yoğunlaşmasının günlük olarak müşteri ve bankaların hazine bölümü yetkilileri bazında izlenip izlenmediği

Tahsis edilmiş kredi limitlerinden firmalar lehine yapılan günlük kredi kullandırım talepleri limit, teminat ve diğer kredi tahsis koşullarına uygunluk yönünden Kredi Kontrol ve Risk İzleme Müdürlüğü ile Merkezi Operasyon Departmanlarınca incelenmekte, inceleme sonucunda herhangi bir aykırılığın bulunmadığının tespiti halinde bankacılık sisteminde limitlerin kullanıma açılması sağlanmaktadır.

Bilanço dışı risk doğuran türev işlemler ise Yönetim Kurulu'nun verdiği yetkiler dahilinde Hazine Departmanınca gerçekleştirilmekte olup, risk yoğunlaşması da anılan departman tarafından dikkate alınmaktadır.

Kredi ve diğer alacakların borçlularının kredi değerliliklerinin düzenli aralıklarla ilgili mevzuata uygun şekilde izlenip izlenmediği, açılan krediler için alınan hesap durumu belgelerinin ilgili mevzuatta öngörüldüğü şekilde denetlenmiş olup olmadığı, denetlenmemiş ise nedenleri, kredi limitlerinin değiştirilip değiştirilmediği, kredilerin ve diğer alacakların teminatlarının bulunup bulunmadığı

Kredi borçlularının kredi değerlilikleri her limit artırım veya kredi kullandırım talebinde yeniden incelenmekte ve inceleme sonucunda mevcut limitin artırılması, aynen veya ilave teminatlarla muhafazası ya da mevcut limitlere bloke konularak riskin acilen tasfiyesine karar verilmektedir.

Diğer taraftan, gerek ilk defa kredi tahsisi için teklifte bulunulan firmalarla, mevcut limitinin artırılmasına ya da mevcut limitten kullandırım yapılmasına yönelik taleplerin değerlendirilmesi sırasında da firmanın mevcut bilanço ve gelir tablolarının mevzuatta öngörüldüğü şekilde denetlenmiş olmasına dikkat edilmektedir.

Banka'nın vadeli işlem ve opsiyon sözleşmesi ve benzer diğer sözleşmeler cinsinden tutulan pozisyonları üzerinde kontrol limitlerinin bulunup bulunmadığı, bu tür araçlar için üstlenilen kredi riskinin piyasa hareketlerinden kaynaklanan potansiyel riskler ile beraber yönetilip yönetilmediği

Gruba dahil firmalar lehine yapılan vadeli işlemler de dahil olmak üzere, bu tür işlemler tıpkı diğer müşteriler lehine yapılan işlemler gibi Hazine Departmanınca yönetilmekte olup söz konusu işlemlerin piyasa hareketlerinden kaynaklanan potansiyel riskleri de anılan departman tarafından dikkate alınmaktadır.

ANADOLUBANK ANONİM ŞİRKETİ
31 ARALIK 2009 TARİHİ İTİBARIYLA HAZIRLANAN
YIL SONU KONSOLİDE OLMAYAN FİNANSAL RAPORU
(PARA BİRİMİ: TUTARLAR BİN TÜRK LİRASI ["TL"] OLARAK İFADE EDİLMİŞTİR.)

Banka'nın önemli ölçüde kredi riskine maruz kaldığında vadeli işlem, opsiyon ve benzeri nitelikli sözleşmeleri, hakların kullanılması, edimlerin yerine getirilmesi veya satılması yoluyla kısa zamanda sona erdirerek toplam riski azaltma yoluna gidip gitmediği

Vadeli işlem ve opsiyon sözleşmelerinin kredi riskine maruz kalınarak, edimlerin yerine getirilmesi veya satılması işlemlerini doğuracak herhangi bir durum ile karşılaşılmamıştır.

Tazmin edilen gayri nakdi kredilerin, vadesi geldiği halde ödenmeyen krediler gibi aynı risk ağırlığına tabi tutulup tutulmadığı

Tazmin edilen gayri nakdi krediler tazmin edildikten sonra mevzuata uygun olarak izlenmekte ve tasfiye edilene kadar da vadesi geçtiği halde tahsil edilememiş olan kredilerle aynı risk ağırlığına tabi tutulmaktadır.

Kredilerden yenilenen ve yeniden itfa planına bağlananların ilgili mevzuatla belirlenen izlenme yöntemi dışında, bankalarca risk yönetim sistemleri çerçevesinde yeni bir derecelendirme grubuna veya ağırlığına dahil edilip edilmediği, bu yöntemler ile ilgili yeni önlemlerin alınıp alınmadığı, bankalarca risk yönetim sistemleri çerçevesinde uzun vadeli taahhütlerin kısa vadeli taahhütlere oranla daha fazla kredi riskine maruz kaldığı kabul edilerek risk ayrıştırmasına gidilip gidilmediği

Cari yılda yada geçmiş yılda, kullandırılan kredilerden yenilenen ve yeniden itfa planına bağlanan krediler hesabına aktarılarak bu hesapta izlenen bir kredi riski bulunmamaktadır.

Bankaların yurt dışında yürütmekte oldukları bankacılık faaliyetleri ve kredilendirme işlemlerinin az sayıda ülke ya da mali kurum ile yürütülmesi durumunda bunun ilgili ülkenin ekonomik koşulları dikkate alındığında önemli bir risk doğurup doğurmadığına ilişkin değerlendirme

Banka'nın konsolide olmayan finansal tabloları açısından değerlendirildiğinde, ithalat-ihracat işlemlerine aracılık yapmanın dışında yurt dışında yürütülmekte olunan herhangi bir bankacılık işlemi ya da yurt dışına açılmış bir kredi bulunmamaktadır. İthalat-ihracat işlemlerine aracılık yapılırken ise uluslararası değerlendirme kriterlerine göre üst düzeyde olduğu kabul edilen bankalarla çalışılmaya çaba gösterilmektedir. Bu nedenle de Banka'nın gerek karşı bankanın faaliyette olduğu ülkenin ekonomik koşullarından gerekse de karşı bankanın kendi yapısından kaynaklanabilecek bir risk ile karşılaşma olasılığı yönetim tarafından düşük olarak algılanmaktadır.

Uluslararası bankacılık piyasasında aktif bir katılımcı olarak diğer finansal kurumların finansal faaliyetleri ile birlikte değerlendirildiğinde önemli ölçüde kredi riski yoğunluğuna sahip olunup olunmadığı

Diğer finansal kurumların ithalat ve ihracatta aracılık işlemlerinin toplam hacmine göre söz konusu işlemler tutarının çok daha sınırlı olması nedeniyle bu konuda önemli bir kredi riski yoğunluğu taşınmamaktadır.

Banka'nın

a) İlk büyük 100 nakdi kredi müşterisinden olan alacağının toplam nakdi krediler portföyü içindeki payı

Banka'nın ilk büyük 100 nakdi kredi müşterisinden olan alacağının toplam nakdi kredi portföyü içindeki payı %22'dir (31 Aralık 2008: %26).

b) İlk büyük 100 gayri nakdi kredi müşterisinden olan alacağının toplam gayri nakdi krediler portföyü içindeki payı

Banka'nın ilk büyük 100 gayri nakdi kredi müşterisinden olan alacağının toplam gayri nakdi kredi portföyü içindeki payı %50'dir (31 Aralık 2008: %51).

ANADOLUBANK ANONİM ŞİRKETİ
31 ARALIK 2009 TARİHİ İTİBARIYLA HAZIRLANAN
YIL SONU KONSOLİDE OLMAYAN FİNANSAL RAPORU
(PARA BİRİMİ: TUTARLAR BİN TÜRK LİRASI ["TL"] OLARAK İFADE EDİLMİŞTİR.)

c) İlk büyük 100 kredi müşterisinden olan nakdi ve gayri nakdi alacak tutarının toplam bilanço içi ve bilanço dışı varlıklar içindeki payı

Banka'nın ilk büyük 100 kredi müşterisinden olan nakdi ve gayri nakdi alacak tutarının toplam bilanço içi ve bilanço dışı varlıklar içindeki payı %24'tür (31 Aralık 2008: %28).

Bankaca üstlenilen kredi riski için ayrılan genel karşılık tutarı

Banka 1 Kasım 2006 tarih 2633 sayılı Resmi Gazetede yayımlanan "Bankalarca Kredilerin ve Diğer Alacakların Niteliklerinin Belirlenmesi ve Bunlar İçin Ayrılacak Karşılıklara İlişkin Usul ve Esaslar Hakkında Yönetmelik" doğrultusunda genel kredi karşılığı ayırmaktadır. Genel kredi karşılığı 31 Ekim 2006 bilançosundaki kredi ve diğer alacaklar üzerinden binde 5, gayri nakdi krediler için binde 1 oranında hesaplanmakta olup bu tarihten itibaren meydana gelen artışlar için nakdi kredi ve diğer alacaklar için yüzde 1, gayri nakdi krediler için binde 2 oranında hesaplanmaktadır. 31 Aralık 2009 tarihi itibarıyla, Banka'ca üstlenilen kredi riski için ayrılan genel karşılıklar 19,359 TL tutarındadır (31 Aralık 2008: 16,064 TL).

Kredi riskinin kullanıcılara ve coğrafi bölgelere göre dağılımı tablosu

	Kişi ve Kuruluşlara Kullandırılan Krediler		Bankalar ve Diğer Mali Kuruluşlara Kullandırılan Krediler		Menkul Değerler (*)		Diğer Krediler (**)	
	Cari Dönem	Önceki Dönem	Cari Dönem	Önceki Dönem	Cari Dönem	Önceki Dönem	Cari Dönem	Önceki Dönem
Kullanıcılara göre kredi dağılımı								
Özel Sektör	1,730,040	1,381,817	-	-	-	-	1,215,439	1,151,747
Kamu Sektörü	-	-	-	-	772,879	709,387	-	-
Bankalar	-	-	571,028	624,207	3,569	3,595	1,026,514	862,594
Bireysel Müşteriler	527,714	478,063	-	-	-	-	202,641	254,924
Sermayede Payı Temsil Eden MD	-	-	-	-	194	-	78,606	73,213
Toplam	**2,257,754**	**1,859,880**	**571,028**	**624,207**	**776,642**	**712,982**	**2,523,200**	**2,342,478**
Coğrafi bölgeler itibarıyla bilgiler								
Yurt İçi	2,257,754	1,859,880	533,885	504,941	773,073	709,387	1,435,375	1,559,232
Avrupa Birliği Ülkeleri	-	-	10,281	90,235	-	-	1,000,502	755,557
OECD Ülkeleri (***)	-	-	883	1,956	3,569	3,595	3,689	-
Kıyı Bankacılığı Bölgeleri	-	-	-	19,406	-	-	6,312	26,188
ABD, Kanada	-	-	25,974	7,662	-	-	37,643	269
Diğer Ülkeler	-	-	5	7	-	-	39,679	1,232
Toplam	**2,257,754**	**1,859,880**	**571,028**	**624,207**	**776,642**	**712,982**	**2,523,200**	**2,342,478**

(*) Alım-satım amaçlı finansal varlıklar ve vadeye kadar elde tutulacak yatırımlar olarak sınıflanan menkul kıymetleri içermektedir.
(**) Tek Düzen Hesap Planı'nda ilk üç sütunda yer alanlar dışında sınıflandırılan ve 5411 sayılı Bankacılık Kanunu'nun 48 inci maddesinde kredi olarak tanımlanan işlemleri içermektedir. Gayri nakdi krediler ve türev finansal araçlar sözleşme tutarları üzerinden gösterilmiştir.
(***) Avrupa Birliği ülkeleri, Amerika Birleşik Devletleri ve Kanada dışındaki OECD ülkelerini içermektedir.

ANADOLUBANK ANONİM ŞİRKETİ
31 ARALIK 2009 TARİHİ İTİBARIYLA HAZIRLANAN
YIL SONU KONSOLİDE OLMAYAN FİNANSAL RAPORU
(PARA BİRİMİ: TUTARLAR BİN TÜRK LİRASI ["TL"] OLARAK İFADE EDİLMİŞTİR.)

Coğrafi bölgeler itibarıyla bilgiler

	Varlıklar	Yükümlülükler	Gayri Nakdi Krediler	Sermaye Yatırımları	Net Kâr
Cari Dönem					
Yurt İçi	3,727,014	2,809,025	812,552	7,078	120,310
Avrupa Birliği Ülkeleri	68,849	271,237	4,258	-	-
OECD Ülkeleri (*)	883	50,836	12,685	-	-
Kıyı Bankacılığı Bölgeleri	6,312	104	-	-	-
ABD, Kanada	25,974	66,689	-	-	-
Diğer Ülkeler	5	-	39,679	-	-
Dağıtılmamış Varlıklar ve Yükümlülükler (**)	-	-	-	-	-
Toplam	**3,829,037**	**3,197,891**	**869,174**	**7,078**	**120,310**

	Varlıklar	Yükümlülükler	Gayri Nakdi Krediler	Sermaye Yatırımları	Net Kâr
Önceki Dönem					
Yurt İçi	2,477,658	2,243,413	1,015,826	2,414	86,852
Avrupa Birliği Ülkeleri	849,387	460,659	6,601	-	-
OECD Ülkeleri (*)	1,956	-	-	-	-
Kıyı Bankacılığı Bölgeleri	45,594	20	-	-	-
ABD, Kanada	7,931	160,735	269	-	-
Diğer Ülkeler	1,239	9,814	1,232	-	-
Dağıtılmamış Varlıklar ve Yükümlülükler (**)	-	-	-	-	-
Toplam	**3,383,765**	**2,874,641**	**1,023,928**	**2,414**	**86,852**

(*) Avrupa Birliği ülkeleri, Amerika Birleşik Devletleri ve Kanada dışındaki OECD ülkelerini içermektedir.
(**) Tutarlı bir esasa göre bölümlere dağıtılamayan varlık ve yükümlülükleri içermektedir.

ANADOLUBANK ANONİM ŞİRKETİ
31 ARALIK 2009 TARİHİ İTİBARIYLA HAZIRLANAN
YIL SONU KONSOLİDE OLMAYAN FİNANSAL RAPORU
(PARA BİRİMİ: TUTARLAR BİN TÜRK LİRASI ["TL"] OLARAK İFADE EDİLMİŞTİR.)

Sektörlere göre nakdi kredi dağılımı

	Cari Dönem				Önceki Dönem			
	TL	(%)	YP	(%)	TL	(%)	YP	(%)
Tarım	118,270	5.29	11,427	6.31	108,801	6.35	17,824	7.36
Çiftçilik ve Hayvancılık	101,435	4.54	11,209	6.19	92,887	5.42	15,419	6.36
Ormancılık	15,116	0.68	218	0.12	14,998	0.88	195	0.09
Balıkçılık	1,719	0.07	-	-	916	0.05	2,210	0.91
Sanayi	727,133	32.54	126,600	69.91	631,472	36.86	188,058	77.62
Madencilik ve Taşocakçılığı	23,213	1.04	863	0.48	22,266	1.30	2,218	0.92
İmalat Sanayi	699,760	31.32	118,811	65.61	607,288	35.45	185,840	76.70
Elektrik, Gaz, Su	4,160	0.18	6,926	3.82	1,918	0.11	-	-
İnşaat	156,295	7.00	1,499	0.83	99,280	5.80	4,867	2.01
Hizmetler	616,237	27.58	37,920	20.94	372,642	21.75	30,364	12.53
Toptan ve Perakende Ticaret	287,415	12.86	9,412	5.20	155,282	9.06	9,008	3.72
Otel ve Lokanta Hizmetleri	6,150	0.28	-	-	4,980	0.29	755	0.31
Ulaştırma Ve Haberleşme	43,637	1.95	12,448	6.87	35,447	2.07	11,036	4.55
Mali Kuruluşlar	154,800	6.93	15,057	8.31	93,957	5.48	8,719	3.60
Gayrimenkul ve Kira. Hizm.	2,334	0.10	-	-	7,181	0.42	-	-
Serbest Meslek Hizmetleri	60,699	2.72	1,003	0.56	46,730	2.73	846	0.35
Eğitim Hizmetleri	4,464	0.20	-	-	3,635	0.22	-	-
Sağlık ve Sosyal Hizmetler	56,738	2.54	-	-	25,430	1.48	-	-
Diğer	616,442	27.59	3,649	2.01	500,898	29.24	1,173	0.48
Toplam	2,234,377	100.00	181,095	100.00	1,713,093	100.00	242,286	100.00

Özel kredi karşılığının risk derecelendirmelerine göre brüt ve net tutarları

31 Aralık 2009	Krediler		Diğer aktifler	
	Brüt	Net	Brüt	Net
Derece 3: Değer düşüklüğüne uğrayan	16,519	7,504	-	-
Derece 4: Değer düşüklüğüne uğrayan	18,985	4,067	-	-
Derece 5: Değer düşüklüğüne uğrayan	45,005	2,973	676	-
Toplam	80,509	14,544	676	-

31 Aralık 2008	Krediler		Diğer aktifler	
	Brüt	Net	Brüt	Net
Derece 3: Değer düşüklüğüne uğrayan	10,577	1,515	7	-
Derece 4: Değer düşüklüğüne uğrayan	5,760	919	392	-
Derece 5: Değer düşüklüğüne uğrayan	26,544	351	699	-
Toplam	42,881	2,785	1,098	-

Banka müşterilerini istihbarat çalışmalarında yer alan kıstaslara göre birden beşe kadar derecelendirmektedir. 1 ve 2 ile derecelendirilmiş krediler canlı kredileri, 3 ile 5 arası derecelendirilmiş krediler ise takipteki kredileri ifade etmektedir. Banka firmayı derecelendirirken; firmanın gelirleri, bilanço analizi, nakit akışı, faaliyet performansı, sektördeki durumu, piyasa istihbaratları, yönetimin etkinliği, bilanço dışı riskler ve genel ekonomik ve sektöre ilişkin durumu göz önünde bulundurmaktadır.

ANADOLUBANK ANONİM ŞİRKETİ
31 ARALIK 2009 TARİHİ İTİBARIYLA HAZIRLANAN
YIL SONU KONSOLİDE OLMAYAN FİNANSAL RAPORU
(PARA BİRİMİ: TUTARLAR BİN TÜRK LİRASI ["TL"] OLARAK İFADE EDİLMİŞTİR.)

Canlı durumdaki nakdi ve gayri nakdi krediler için Banka'nın elinde bulundurduğu teminatların detayı

Nakdi krediler	31 Aralık 2009	31 Aralık 2008
Teminatlı krediler:		
Nakit teminatlı krediler	74,583	57,484
Gayrimenkul ipoteği ile teminatlandırılmış krediler	634,234	608,098
Hazine garantisi veya kamu kesimi menkul kıymetleri ile teminatlandırılan krediler	2,891	168
Mali kuruluşlar tarafından ihraç edilmiş garantiler	772	75
Diğer teminatlar (varlık üzerindeki rehinler, kurumsal ve kişisel garantiler, senetler)	1,382,778	1,092,808
Teminatlandırılmamış krediler	320,214	196,746
Toplam canlı krediler	**2,415,472**	**1,955,379**

Gayri nakdi krediler	31 Aralık 2009	31 Aralık 2008
Teminatlı krediler:		
Nakit teminatlı krediler	23,952	37,470
Gayrimenkul ipoteği ile teminatlandırılmış krediler	42,893	28,547
Hazine garantisi veya kamu kesimi menkul kıymetleri ile teminatlandırılan krediler	1,949	899
Mali kuruluşlar tarafından ihraç edilmiş garantiler	414	389
Diğer teminatlar (varlık üzerindeki rehinler, kurumsal ve kişisel garantiler, senetler)	584,928	815,735
Teminatlandırılmamış krediler	215,038	140,888
Toplam gayri nakdi krediler	**869,174**	**1,023,928**

Değer düşüklüğüne uğramış kredi ve alacaklar için alınan teminatların makul değer tahmini

	31 Aralık 2009	31 Aralık 2008
Teminatsız	63,119	31,057
Nakit teminatlı (*)	-	-
Hisse Senedi	-	2,889
İpotek	15,170	7,268
Oto Rehni	2,269	1,153
Kefalet (**)	627	1,612
Toplam	**81,185**	**43,979**

(*) Banka politikası gereği, nakit teminatlı değer düşüklüğüne uğramış krediler için nakit teminatın derhal çözülerek riskin karşılanması hedeflendiğinden yukarıdaki tabloda nakit teminatlı değer düşüklüğüne uğramış nakdi kredi tutarı görünmemektedir.
(**) Kefalet karşılığı kullandırılan kredilerin toplam riski aşmayacak şekildeki kısmı bu satırda gösterilmiştir.

ANADOLUBANK ANONİM ŞİRKETİ
31 ARALIK 2009 TARİHİ İTİBARIYLA HAZIRLANAN
YIL SONU KONSOLİDE OLMAYAN FİNANSAL RAPORU
(PARA BİRİMİ: TUTARLAR BİN TÜRK LİRASI ["TL"] OLARAK İFADE EDİLMİŞTİR.)

Değer düşüklüğüne uğramış kredi ve alacakların sektörel ve bölgesel yoğunlaşması

Sektörel	31 Aralık 2009	31 Aralık 2008
İnşaat	6,203	2,510
Gıda	7,907	3,852
Tekstil	6,130	4,460
Servis sektörü	5,892	725
Dayanıklı tüketim	2,889	6,167
Metal ve metal ürünleri	2,587	330
Tüketici kredileri	8,922	3,025
Tarım ve hayvancılık	1,992	1,503
Mali kuruluşlar	272	202
Diğer	38,391	21,205
Toplam değer düşüklüğüne uğramış kredi ve alacaklar	**81,185**	**43,979**

Bölgesel	31 Aralık 2009	31 Aralık 2008
Türkiye	81,006	43,777
Amerika Birleşik Devletleri	179	202
Toplam değer düşüklüğüne uğramış kredi ve alacaklar	**81,185**	**43,979**

Vadesi geçmiş ama henüz değer düşüklüğüne uğramamış kredi ve alacaklar

	31 Aralık 2009	31 Aralık 2008
Derece 1: Düşük riskli kredi ve alacaklar	18,700	34,768
Derece 2: Yakın izlemedeki kredi ve alacaklar	36,644	39,760
Toplam	**55,344**	**74,528**

Vadesi geçmiş ama henüz değer düşüklüğüne uğramamış kredi ve alacakların yaşlandırması

	31 Aralık 2009	31 Aralık 2008
0-30 gün	21,003	45,029
30-60 gün	34,029	20,868
60-90 gün	312	8,631
Toplam	**55,344**	**74,528**

Vadesi geçmemiş ve değer düşüklüğüne uğramamış kredi ve alacaklar

	31 Aralık 2009	31 Aralık 2008
Derece 1: Düşük riskli kredi ve alacaklar	2,320,748	1,771,678
Derece 2: Yakın izlemedeki kredi ve alacaklar	39,380	109,173
Toplam	**2,360,128**	**1,880,851**
Yeniden yapılandırılan krediler	-	-
Toplam	**2,360,128**	**1,880,851**

ANADOLUBANK ANONİM ŞİRKETİ
31 ARALIK 2009 TARİHİ İTİBARIYLA HAZIRLANAN
YIL SONU KONSOLİDE OLMAYAN FİNANSAL RAPORU
(PARA BİRİMİ: TUTARLAR BİN TÜRK LİRASI ["TL"] OLARAK İFADE EDİLMİŞTİR.)

III. Piyasa riski

Banka, finansal risk yönetimi amaçları çerçevesinde piyasa riskinden korunmak amacıyla 1 Kasım 2006 tarih 26333 sayılı Resmi Gazete'de yayımlanan "Bankaların İç Sistemleri Hakkında Yönetmelik" ve "Bankaların Sermaye Yeterliliğinin Ölçülmesine ve Değerlendirilmesine İlişkin Yönetmelik" kapsamında piyasa riski yönetimi faaliyetlerini belirlemiş ve gerekli önlemleri almıştır.

Piyasa riski, Banka'nın bilanço içi ve bilanço dışı hesaplarda bulundurduğu varlık ve yükümlülüklerinin faiz oranlarında, kurlarda ve hisse senedi fiyatlarında meydana gelen dalgalanmalar nedeniyle taşıdığı potansiyel zarar riskini ifade eder.

Genel piyasa riski ve spesifik risklere karşı bulundurulması gereken sermaye, "Bankaların Sermaye Yeterliliğinin Ölçülmesine ve Değerlendirilmesine İlişkin Yönetmelik"in hükümleri çerçevesinde Standart Metot kullanılarak hesaplanmakta ve aylık olarak raporlanmaktadır.

Piyasa riski ölçümü Standart Metot yanında İçsel Modellerle de yapılmakta ve ölçülen risk Riske Maruz Değer (RMD) cinsinden ifade edilmektedir. RMD (Value at Risk-VaR) banka pozisyonlarının piyasadaki fiyat dalgalanmaları nedeniyle maruz kalabileceği en yüksek zararın belli bir güven aralığı ve zaman dilimi dikkate alınarak çeşitli istatistiki yöntemlerle tahmin edilmesi ve parasal bir değer olarak ifade edilmesidir.

Bankanın piyasa riski analizi 'aylık' olarak, kur riski analizi ise 'haftalık' olarak raporlanmakta ve ilgili kurumlara gönderilmektedir.

Piyasa riskine ilişkin bilgiler

	Tutar
(I) Genel Piyasa Riski İçin Hesaplanan Sermaye Yükümlülüğü-Standart Metot	7,245
(II) Spesifik Risk İçin Hesaplanan Sermaye Yükümlülüğü-Standart Metot	-
III) Kur Riski İçin Hesaplanan Sermaye Yükümlülüğü-Standart Metot	1,428
(IV) Emtia Riski İçin Hesaplanan Sermaye Yükümlülüğü-Standart Metot	-
(V) Takas Riski İçin Hesaplanan Sermaye Yükümlülüğü-Standart Metot	-
(VI) Opsiyonlardan Kaynaklanan Piyasa Riski İçin Hesaplanan Sermaye Yükümlülüğü-Standart Metot	-
(VII) Risk Ölçüm Modeli Kullanan Bankalarda Piyasa Riski İçin Hesaplanan Sermaye Yükümlülüğü	-
(VIII) Piyasa Riski İçin Hesaplanan Toplam Sermaye Yükümlülüğü (I+II+III+IV+V+VI)	8,673
(IX) Piyasa Riskine Esas Tutar (12,5 x VIII) ya da (12,5 x VII)	**108,413**

Dönem içerisinde ay sonları itibarıyla hesaplanan piyasa riskine ilişkin ortalama piyasa riski tablosu

	Cari Dönem			Önceki Dönem		
	Ortalama	En Yüksek	En Düşük	Ortalama	En Yüksek	En Düşük
Faiz Oranı Riski	6,149	8,088	3,809	6,571	9,598	1,310
Hisse Senedi Riski	-	-	-	-	-	-
Kur Riski	2,274	5,730	970	4,310	6,669	1,753
Emtia Riski	-	-	-	-	-	-
Takas Riski	-	-	-	-	-	-
Opsiyon Riski	100	638	4	435	1,005	-
Toplam Riske Maruz Değer	**106,538**	**180,700**	**59,788**	**141,450**	**215,900**	**38,288**

ANADOLUBANK ANONİM ŞİRKETİ
31 ARALIK 2009 TARİHİ İTİBARIYLA HAZIRLANAN YIL SONU KONSOLİDE OLMAYAN FİNANSAL RAPORU
(PARA BİRİMİ: TUTARLAR BİN TÜRK LİRASI ["TL"] OLARAK İFADE EDİLMİŞTİR.)

IV. Operasyonel risk

Banka, operasyonel riske esas tutarı, 1 Kasım 2006 tarih ve 26333 sayılı Resmi Gazete'de yayımlanan "Bankaların Sermaye Yeterliliğinin Ölçülmesi ve Değerlendirilmesine İlişkin Yönetmelik"in 1 Haziran 2007 tarihi itibarıyla yürürlüğe giren 4 üncü bölümü "Operasyonel Riske Esas Tutarın Hesaplanması" uyarınca hesaplamıştır.

31 Aralık 2009 tarihi itibarıyla operasyonel riske esas tutar, BDDK'nın 7 Şubat 2008 tarih ve BDDK.BYD.126.01 sayılı yazısına istinaden 2008, 2007 ve 2006 yıl sonu brüt gelirleri üzerinden hesaplanmıştır.

31 Aralık 2009 tarihi itibarıyla hesaplanan 33,213 TL (31 Aralık 2008: 27,063 TL) maruz kalınabilecek operasyonel riski temsil etmekte olup aynı zamanda operasyonel riskin ortadan kaldırılması için gerekli minimum sermaye tutarını ifade etmektedir. Bu bölümde I nolu dipnotta gösterilen operasyonel riske esas tutar maruz kalınabilecek operasyonel riskin 12.5 katı hesaplanarak 415,167 TL (31 Aralık 2008: 338,288 TL) olarak gösterilmiştir.

	31 Aralık 2009	31 Aralık 2008	31 Aralık 2007	31 Aralık 2006
(I) Net Faiz Gelirler	266,072	214,788	186,387	111,487
(II) Net Ücret Komisyon Gelirler	59,391	51,049	41,390	36,779
(III) Temettü Gelirleri	40	649	-	-
(IV) Ticari Kâr/(Zarar)	(1,860)	(10,336)	(12,710)	23,424
(V) Diğer Faaliyet Gelirleri	14,522	8,149	7,875	5,895
(VI) Satılmaya Hazır Menkul Kıymet ve VKET Satış Kâr/(Zararı)	-	-	-	558
(VII) Olağanüstü Gelirler	-	1,233	-	-
(VIII) Sigortadan tazmin Edilen Tutarlar	-	-	-	-
(IX) Brüt Gelir (I+II+III+IV+V-VI-VII-VIII)	**338,165**	**263,066**	**222,942**	**177,027**
(X) Sermaye Yükümlülüğü	**50,725**	**39,460**	**33,441**	**26,554**
(XI) Operasyonel Risk Sermaye Yükümlülüğü Ortalaması	**41,209**	**33,152**		
(XII) Operasyonel Riske Esas Tutar	**515,108**	**414,400**		

V. Kur riski

Banka'nın maruz kaldığı kur riski, bu durumun etkilerinin tahmin edilmesi, Banka Yönetim Kurulu'nun günlük olarak izlenen pozisyonlar için belirlediği limitler

Banka'nın maruz kaldığı kur riskinin ölçülmesinde, yasal raporlamada kullanılan Standart Metot ile Riske Maruz Değer Yöntemi kullanılmaktadır.

Kur riskine esas sermaye yükümlülüğü hesaplanırken Banka'nın, tüm döviz varlıkları, yükümlülükleri ve vadeli döviz işlemleri göz önünde bulundurulmaktadır. Her bir döviz cinsinin Türk Lirası karşılıkları itibarıyla net kısa ve uzun pozisyonları hesaplanmakta, mutlak değerce büyük olan pozisyon sermaye yükümlülüğüne esas tutar olarak belirlenmektedir. Bu tutar üzerinden sermaye yükümlülüğü hesaplanmaktadır.

Yönetim Kurulu günlük olarak kur riski ile ilgili pozisyonların limit dahilinde olup olmadığını denetlemektedir.

ANADOLUBANK ANONİM ŞİRKETİ
31 ARALIK 2009 TARİHİ İTİBARIYLA HAZIRLANAN
YIL SONU KONSOLİDE OLMAYAN FİNANSAL RAPORU
(PARA BİRİMİ: TUTARLAR BİN TÜRK LİRASI ["TL"] OLARAK İFADE EDİLMİŞTİR.)

Önemli olması durumunda yabancı para cinsinden borçlanma araçlarının ve net yabancı para yatırımlarının riskten korunma amaçlı türev araçları ile korunmasının boyutu

31 Aralık 2009 tarihi itibarıyla Banka'nın riskten korunma amaçlı sınıfladığı türev finansal araçları bulunmamaktadır.

Yabancı para risk yönetim politikası

Risk politikası limitler dahilindeki işlemler üzerine kurulmuş olup yabancı para pozisyonun dengede tutulması esastır. Gerek ulusal mevzuat gerekse uluslararası uygulamalar ışığında ve mevcut özkaynak profili kapsamında belirlenmiş alt ve üst limitler aralığında pozisyon alınmasına yönelik bir YP risk yönetim politikası söz konusu olup, spekülatif pozisyon taşınmamaktadır.

Banka'nın bilanço tarihi ile bu tarihten geriye doğru son beş iş günü kamuya duyurulan cari döviz alış kurları TL olarak aşağıdaki tabloda verilmiştir

	ABD Doları	Avro
Bilanço Tarihindeki Cari Döviz Alış Kuru	1.5057	2.1603
Bilanço tarihinden önceki;		
1. Günün Cari Döviz Alış Kuru	1.5026	2.1680
2. Günün Cari Döviz Alış Kuru	1.5065	2.1686
3. Günün Cari Döviz Alış Kuru	1.5052	2.1702
4. Günün Cari Döviz Alış Kuru	1.5070	2.1680
5. Günün Cari Döviz Alış Kuru	1.5186	2.1654

	ABD Doları	Avro
Son 30 Günün Basit Aritmetik Ortalaması	1.4991	2.1943

Maruz kalınan kur riski

TL'nin aşağıdaki para birimlerine karşılık yüzde 10 değer kaybının, 31 Aralık 2009 ve 2008 tarihlerinde sona eren yıla ilişkin özkaynaklara ve gelir tablosuna (vergi etkisi hariç) etkisi aşağıdaki tabloda gösterilmiştir. Bu analiz tüm diğer değişkenlerin, özellikle faiz oranlarının, sabit kaldığı varsayımı altında hazırlanmıştır.

	31 Aralık 2009		31 Aralık 2008	
	Gelir tablosu	Özkaynak (*)	Gelir tablosu	Özkaynak (*)
ABD Doları	(1,407)	(1,407)	4,010	4,010
Avro	(6,473)	(6,473)	(11,697)	(11,697)
Diğer para birimleri	(23)	(23)	(93)	(93)
Toplam, net	(7,903)	(7,903)	(7,780)	(7,780)

(*) Özkaynak etkisi, TL'nin ilgili yabancı para birimlerine karşı %10'luk değer kaybından dolayı oluşacak gelir tablosu etkisini de içermektedir.

ANADOLUBANK ANONİM ŞİRKETİ
31 ARALIK 2009 TARİHİ İTİBARIYLA HAZIRLANAN
YIL SONU KONSOLİDE OLMAYAN FİNANSAL RAPORU
(PARA BİRİMİ: TUTARLAR BİN TÜRK LİRASI ["TL"] OLARAK İFADE EDİLMİŞTİR.)

Kur riskine ilişkin bilgiler

Cari Dönem	Avro	ABD Doları	Japon Yeni	Diğer	Toplam
Varlıklar:					
Nakit Değerler ve Merkez Bankası	4,668	127,535	58	175	132,436
Bankalar	2,729	164,449	197	2,271	169,646
Gerçeğe Uygun Değer Farkı Kâr veya Zarara Yansıtılan Finansal Varlıklar (**)	2	31,267	-	-	31,269
Para Piyasalarından Alacaklar	-	-	-	-	-
Satılmaya Hazır Finansal Varlıklar	-	-	-	-	-
Krediler (*)	99,234	201,879	161,972	25,254	488,339
İştirak, Bağlı Ortaklık ve Birlikte Kontrol Edilen Ortaklıklar	54,999	6,312	-	-	61,311
Vadeye Kadar Elde Tutulacak Yatırımlar	-	295,428	-	-	295,428
Maddi Duran Varlıklar	-	-	-	-	-
Maddi Olmayan Duran Varlıklar	-	-	-	-	-
Diğer Varlıklar (***)	1	41	-	-	42
Toplam Varlıklar	161,633	826,911	162,227	27,700	1,178,471
Yükümlülükler:					
Bankalar Mevduatı	7,235	30,244	68	12,949	50,496
Döviz Tevdiat Hesabı	289,365	724,846	277	3,143	1,017,631
Para Piyasalarına Borçlar	-	182,817	-	-	182,817
Alınan Krediler	5,162	218,949	-	242	224,353
İhraç Edilen Menkul Kıymetler	-	-	-	-	-
Muhtelif Borçlar	157	753	-	1	911
Diğer Yükümlülükler (**) (***)	790	4,310	-	-	5,100
Toplam Yükümlülükler	302,709	1,161,919	345	16,335	1,481,308
Net Bilanço Pozisyonu	(141,076)	(335,008)	161,882	11,365	(302,837)
Net Nazım Hesap Pozisyonu	131,346	327,247	(163,478)	(10,003)	285,112
Türev Finansal Araçlardan Alacaklar	240,376	706,462	87,134	57,450	1,091,422
Türev Finansal Araçlardan Borçlar	(109,030)	(379,215)	(250,612)	(67,453)	(806,310)
Gayri Nakdi Krediler (****)	87,784	280,014	868	791	369,457

Önceki Dönem	Avro	ABD Doları	Japon Yeni	Diğer	Toplam
Toplam Varlıklar	227,542	1,104,865	212,874	31,655	1,576,936
Toplam Yükümlülükler	258,154	1,207,111	642	9,434	1,475,341
Net Bilanço Pozisyonu	(30,612)	(102,246)	212,232	22,221	101,595
Net Nazım Hesap Pozisyonu	(31,362)	143,265	(212,598)	(22,781)	(123,476)
Türev Finansal Araçlardan Alacaklar	61,400	507,035	106,636	29,369	704,440
Türev Finansal Araçlardan Borçlar	(92,762)	(363,770)	(319,234)	(52,150)	(827,916)
Gayri Nakdi Krediler (****)	104,975	388,537	1,589	30	495,131

(*) İlişikteki finansal tablolarda TP hesaplar içerisinde takip edilen 307,244 TL tutarındaki dövize endeksli krediler pozisyona dahil edilmiştir.
(**) Türev finansal araçların kur farkı gelir/gider reeskontları dahil edilmemiştir.
(***) YP cinsinden peşin ödenmiş giderler ve kazanılmamış gelirler yukarıdaki tabloda diğer varlıklar ve diğer yükümlülükler içerisinde dahil edilmemiştir.
(****) Gayri nakdi krediler yabancı para pozisyon hesabında dikkate alınmamaktadır.

ANADOLUBANK ANONİM ŞİRKETİ
31 ARALIK 2009 TARİHİ İTİBARIYLA HAZIRLANAN
YIL SONU KONSOLİDE OLMAYAN FİNANSAL RAPORU
(PARA BİRİMİ: TUTARLAR BİN TÜRK LİRASI ["TL"] OLARAK İFADE EDİLMİŞTİR.)

VI. Faiz oranı riski

Varlıkların, yükümlülüklerin ve bilanço dışı kalemlerin faize duyarlılığı haftalık Aktif-Pasif Komitesi toplantılarında piyasadaki gelişmelerin de dikkate alınmasıyla değerlendirilmektedir.

Bankanın maruz kaldığı faiz oranı riskinin ölçülmesinde, standart metot, riske maruz değer (RMD) ve Aktif-Pasif risk ölçüm yöntemleri kullanılmaktadır.

Standart metot kapsamında yapılan ölçümler, vade merdiveni kullanılarak aylık, RMD hesaplamaları kapsamında yapılan ölçümler ise günlük bazda yerine getirilmektedir. Aktif pasif risk ölçüm modeli aylık olarak çalıştırılmaktadır.

Günlük bazda yapılan RMD hesaplamaları sırasında, Banka'nın portföyünde yer alan YP ve TL cinsinden alım satım amaçlı ve satılmaya hazır menkul kıymetler ile bilanço dışı pozisyonların faiz oranı riski ölçülmektedir. Söz konusu hesaplamalar, senaryo analizleri ve stres testleri ile desteklenmektedir.

ANADOLUBANK ANONİM ŞİRKETİ
31 ARALIK 2009 TARİHİ İTİBARIYLA HAZIRLANAN
YIL SONU KONSOLİDE OLMAYAN FİNANSAL RAPORU
(PARA BİRİMİ: TUTARLAR BİN TÜRK LİRASI ["TL"] OLARAK İFADE EDİLMİŞTİR.)

Varlıkların, yükümlülüklerin ve nazım hesap kalemlerinin faize duyarlılığı

Cari Dönem Sonu	1 Aya Kadar	1-3 Ay	3-12 Ay	1-5 Yıl	5 Yıl ve Üzeri	Faizsiz	Toplam
Varlıklar:							
Nakit Değerler ve Merkez Bankası	109,928	-	-	-	-	141,141	251,069
Bankalar	164,020	-	-	-	-	5,712	169,732
Gerçeğe Uygun Değer Farkı Kâr veya Zarara Yansıtılan Finansal Varlıklar	66,086	6,975	49,878	75,980	207	-	199,126
Para Piyasalarından Alacaklar	-	-	-	-	-	-	-
Satılmaya Hazır Finansal Varlıklar	-	-	-	-	-	-	-
Krediler	1,385,452	86,365	225,829	477,555	240,271	14,544	2,430,016
Vadeye Kadar Elde Tutulacak Yatırımlar	-	7,497	92,978	216,396	291,861	-	608,732
Diğer Varlıklar (*)	-	549	-	-	-	169,813	170,362
Toplam Varlıklar	**1,725,486**	**101,386**	**368,685**	**769,931**	**532,339**	**331,210**	**3,829,037**
Yükümlülükler:							
Bankalar Mevduatı	60,353	7,078	12,949	-	-	165	80,545
Diğer Mevduat	1,662,439	452,314	5,028	-	-	264,004	2,383,785
Para Piyasalarına Borçlar	149,835	30,385	106,560	-	-	-	286,780
Muhtelif Borçlar	-	-	-	-	-	29,305	29,305
İhraç Edilen Menkul Kıymetler	-	-	-	-	-	-	-
Alınan Krediler	4,426	71,245	153,907	-	-	-	229,578
Diğer Yükümlülükler (**)	43,689	705	31	333	16,591	757,695	819,044
Toplam Yükümlülükler	**1,920,742**	**561,727**	**278,475**	**333**	**16,591**	**1,051,169**	**3,829,037**
Bilançodaki Uzun Pozisyon	-	-	90,210	769,598	515,748	-	1,375,556
Bilançodaki Kısa Pozisyon	(195,256)	(460,341)	-	-	-	(719,959)	(1,375,556)
Nazım Hesaplardaki Uzun Pozisyon	158,098	15,057	18,671	-	-	-	191,826
Nazım Hesaplardaki Kısa Pozisyon	(93,500)	-	-	(105,438)	-	-	(198,938)
Toplam Pozisyon	**(130,658)**	**(445,284)**	**108,881**	**664,160**	**515,748**	**(719,959)**	**(7,112)**

(*) Maddi duran varlıklar, maddi olmayan duran varlıklar, iştirakler, satış amaçlı elde tutulan duran varlık, karşılıklar ve bağlı ortaklıklar faizsiz sütununda gösterilmiştir.
(**) Özsermaye kalemleri diğer yükümlülükler içerisinde faizsiz sütununda gösterilmiştir.

ANADOLUBANK ANONİM ŞİRKETİ
31 ARALIK 2009 TARİHİ İTİBARIYLA HAZIRLANAN
YIL SONU KONSOLİDE OLMAYAN FİNANSAL RAPORU
(PARA BİRİMİ: TUTARLAR BİN TÜRK LİRASI ["TL"] OLARAK İFADE EDİLMİŞTİR.)

Önceki Dönem Sonu	1 Aya Kadar	1-3 Ay	3-12 Ay	1-5 Yıl	5 Yıl ve Üzeri	Faizsiz (*)	Toplam
Varlıklar:							
Nakit Değerler ve Merkez Bankası	8,678	-	-	-	-	333,279	341,957
Bankalar ve Diğer Mali Kuruluşlardan Alacaklar	25,837	-	-	-	-	13,882	39,719
Gerçeğe Uygun Değer Farkı Kâr veya Zarara Yansıtılan Finansal Varlıklar	10,813	1,100	30,471	10,191	546	-	53,121
Para Piyasalarından Alacaklar	168,672	-	-	-	-	-	168,672
Satılmaya Hazır Finansal Varlıklar	-	-	-	-	-	-	-
Krediler	1,035,924	184,224	168,690	329,888	236,653	2,785	1,958,164
Vadeye Kadar Elde Tutulacak Yatırımlar	-	-	91,674	294,127	294,368	-	680,169
Diğer Varlıklar (*)	5,372	421	-	-	-	136,170	141,963
Toplam Varlıklar	**1,255,296**	**185,745**	**290,835**	**634,206**	**531,567**	**486,116**	**3,383,765**
Yükümlülükler:							
Bankalar Mevduatı	20,427	8,440	4,544	-	-	446	33,857
Diğer Mevduat	1,600,972	288,134	3,659	-	-	160,313	2,053,078
Para Piyasalarına Borçlar	45,510	169,995	-	-	-	-	215,505
Muhtelif Borçlar	-	-	-	-	-	19,451	19,451
İhraç Edilen Menkul Kıymetler	-	-	-	-	-	-	-
Alınan Krediler	23,499	161,193	257,314	-	-	-	442,006
Diğer Yükümlülükler (**)	691	3,679	242	1,382	-	613,874	619,868
Toplam Yükümlülükler	**1,691,099**	**631,441**	**265,759**	**1,382**	**-**	**794,084**	**3,383,765**
Bilançodaki Uzun Pozisyon	-	-	25,076	632,824	531,567	-	1,189,467
Bilançodaki Kısa Pozisyon	(435,803)	(445,696)	-	-	-	(307,968)	(1,189,467)
Nazım Hesaplardaki Uzun Pozisyon	-	-	23,441	-	-	-	23,441
Nazım Hesaplardaki Kısa Pozisyon	-	-	-	(24,823)	-	-	(24,823)
Toplam Pozisyon	**(435,803)**	**(445,696)**	**48,517**	**608,001**	**531,567**	**(307,968)**	**(1,382)**

(*) Maddi duran varlıklar, maddi olmayan duran varlıklar, iştirakler, satış amaçlı elde tutulan duran varlık ve bağlı ortaklıklar dağıtılamayan sütununda gösterilmiştir.
(**) Özsermaye kalemleri diğer yükümlülükler içerisinde dağıtılamayan sütununda gösterilmiştir.

ANADOLUBANK ANONİM ŞİRKETİ
31 ARALIK 2009 TARİHİ İTİBARIYLA HAZIRLANAN
YIL SONU KONSOLİDE OLMAYAN FİNANSAL RAPORU
(PARA BİRİMİ: TUTARLAR BİN TÜRK LİRASI ["TL"] OLARAK İFADE EDİLMİŞTİR.)

Varlıkların faize duyarlılığı

Gelir tablosunun faize duyarlılığı, aşağıdaki tabloda varsayılan faiz oranındaki değişimlerin 31 Aralık 2009 tarihi itibarıyla değişken faizli alım-satım amaçlı olmayan finansal varlık ve yükümlülüklerin net faiz gelirine olan etkisi ile alım-satım amaçlı finansal varlıkların gerçeğe uygun değerlerindeki değişim (vergi etkileri hariç) dikkate alınarak hesaplanmaktadır. Bu analiz sırasında, diğer değişkenlerin, özellikle döviz kurlarının, sabit olduğu varsayılmaktadır. Bu analiz 31 Aralık 2008 için de aynı şekilde hesaplanmıştır.

	Gelir tablosu		Özkaynak (*)	
31 Aralık 2009	100 bp artış	100 bp azalış	100 bp artış	100 bp azalış
Gerçeğe uygun değer farkı kâr veya zarara yansıtılan finansal varlıklar	(1,138)	1,187	(1,138)	1,187
Değişken faizli finansal varlıklar	11,039	(11,039)	11,039	(11,039)
Değişken faizli finansal yükümlülükler	(45)	45	(45)	45
Türev finansal araçlar	9,117	(9,956)	9,117	(9,956)
Toplam, net	**18,973**	**(19,763)**	**18,973**	**(19,763)**

(*) Özkaynak etkisi, faiz oranındaki 100 baz puan (bp) artış ve azalışta meydana gelen gelir tablosu etkisini de içermektedir.

	Gelir tablosu		Özkaynak (*)	
31 Aralık 2008	100 bp artış	100 bp azalış	100 bp artış	100 bp azalış
Gerçeğe uygun değer farkı kâr veya zarara yansıtılan finansal varlıklar	(146)	147	(146)	147
Değişken faizli finansal varlıklar	17,339	(17,339)	17,339	(17,339)
Değişken faizli finansal yükümlülükler	(76)	76	(76)	76
Türev finansal araçlar	311	(221)	311	(221)
Toplam, net	**17,428**	**(17,337)**	**17,428**	**(17,337)**

(*) Özkaynak etkisi, faiz oranındaki 100 baz puan (bp) artış ve azalışta meydana gelen gelir tablosu etkisini de içermektedir.

ANADOLUBANK ANONİM ŞİRKETİ
31 ARALIK 2009 TARİHİ İTİBARIYLA HAZIRLANAN
YIL SONU KONSOLİDE OLMAYAN FİNANSAL RAPORU
(PARA BİRİMİ: TUTARLAR BİN TÜRK LİRASI ["TL"] OLARAK İFADE EDİLMİŞTİR.)

Parasal finansal araçlara uygulanan ortalama faiz oranları:

Cari Dönem Sonu	Avro %	ABD Doları %	Japon Yeni %	TL %
Varlıklar:				
Nakit Değerler ve Merkez Bankası	-	-	-	5.20
Bankalar ve Diğer Mali Kuruluşlardan Alacaklar	0.34	0.19	-	-
Gerçeğe Uygun Değer Farkı Kâr veya Zarara Yansıtılan Finansal Varlıklar	5.50	4.59	-	8.08
Para Piyasalarından Alacaklar	-	-	-	-
Satılmaya Hazır Finansal Varlıklar	-	-	-	-
Krediler	6.64	4.67	-	14.11
Vadeye Kadar Elde Tutulacak Yatırımlar	-	7.52	-	15.76
Yükümlülükler:				
Bankalararası Mevduat	-	0.15	-	7.03
Diğer Mevduat	2.50	2.61	-	9.63
Para Piyasalarına Borçlar	-	1.48	-	6.52
Muhtelif Borçlar	-	-	-	-
İhraç Edilen Menkul Kıymetler	-	-	-	-
Alınan Krediler	4.22	2.21	2.01	7.23

Önceki Dönem Sonu	Avro %	ABD Doları %	Japon Yeni %	TL %
Varlıklar:				
Nakit Değerler ve Merkez Bankası	-	-	-	12.00
Bankalar ve Diğer Mali Kuruluşlardan Alacaklar	2.09	1.29	-	21.25
Gerçeğe Uygun Değer Farkı Kâr veya Zarara Yansıtılan Finansal Varlıklar	5.75	5.46	-	18.61
Para Piyasalarından Alacaklar	-	1.98	-	15.25
Satılmaya Hazır Finansal Varlıklar	-	-	-	-
Krediler	7.35	6.79	4.33	24.98
Vadeye Kadar Elde Tutulacak Yatırımlar	-	7.34	-	15.24
Yükümlülükler:				
Bankalararası Mevduat	5.50	5.19	-	16.50
Diğer Mevduat	5.05	5.25	-	19.50
Para Piyasalarına Borçlar	-	3.03	-	15.19
Muhtelif Borçlar	-	-	-	-
İhraç Edilen Menkul Kıymetler	-	-	-	-
Alınan Krediler	5.74	3.89	-	16.71

ANADOLUBANK ANONİM ŞİRKETİ
31 ARALIK 2009 TARİHİ İTİBARIYLA HAZIRLANAN
YIL SONU KONSOLİDE OLMAYAN FİNANSAL RAPORU
(PARA BİRİMİ: TUTARLAR BİN TÜRK LİRASI ["TL"] OLARAK İFADE EDİLMİŞTİR.)

VII. Likidite riski

Banka likidite riskinden korunmak amacıyla fonlama kaynaklarını müşteri mevduatı ve yurtdışından kullanılan krediler olmak üzere çeşitlendirmekte, varlık ve yükümlülükler arasında vade uyumunun sağlanması gözetilmekte, piyasa dalgalanmaları neticesinde ortaya çıkabilecek likidite ihtiyacının eksiksiz bir biçimde sağlanabilmesi amacıyla likit değerler muhafaza edilmektedir.

Banka'nın kısa vadeli likidite ihtiyacı temel olarak mevduat kaynağıyla karşılanmakta olup, uzun vadeli likidite ihtiyacı için sendikasyon ve seküritizasyon kredileri gibi yurtdışı fonlama kaynaklarına başvurulmaktadır. Kullanılmayan önemli likidite kaynakları yoktur.

Aktif ve pasif kalemlerin kalan vadelerine göre gösterimi:

Cari Dönem Sonu	Vadesiz	1 aya kadar	1-3 Ay	3-12 Ay	1-5 Yıl	5 Yıl ve Üzeri	Dağıtılamayan (*)	Toplam
Varlıklar:								
Nakit Değerler (Kasa, Efektif Deposu, Yoldaki Paralar, Satın Alınan Çekler) ve TCMB	170,801	80,268	-	-	-	-	-	251,069
Bankalar ve Diğer Mali Kuruluşlardan Alacaklar	5,712	164,020	-	-	-	-	-	169,732
Gerçeğe Uygun Değer Farkı Kâr veya Zarara Yansıtılan FV	-	66,086	6,910	49,781	76,142	207	-	199,126
Para Piyasalarından Alacaklar	-	-	-	-	-	-	-	-
Satılmaya Hazır Finansal Varlıklar	-	-	-	-	-	-	-	-
Krediler	-	421,524	404,128	810,262	538,475	241,083	14,544	2,430,016
Vadeye Kadar Elde Tutulacak Yat.	-	-	-	92,978	223,893	291,861	-	608,732
Diğer Varlıklar	-	56,735	-	-	9,904	-	103,723	170,362
Toplam Varlıklar	**176,513**	**788,633**	**411,038**	**953,021**	**848,414**	**533,151**	**118,267**	**3,829,037**
Yükümlülükler:								
Bankalar Mevduatı	165	60,353	7,078	12,949	-	-	-	80,545
Diğer Mevduat	264,004	1,662,439	452,314	5,028	-	-	-	2,383,785
Alınan Krediler	-	4,426	71,245	153,907	-	-	-	229,578
Para Piyasalarına Borçlar	-	149,835	30,385	106,560	-	-	-	286,780
İhraç Edilen Menkul Kıymetler	-	-	-	-	-	-	-	-
Muhtelif Borçlar	-	29,305	-	-	-	-	-	29,305
Diğer Yükümlülükler	-	129,353	12,432	483	5,768	16,591	654,417	819,044
Toplam Yükümlülükler	**264,169**	**2,035,711**	**573,454**	**278,927**	**5,768**	**16,591**	**654,417**	**3,829,037**
Likidite Açığı	**(87,656)**	**(1,247,078)**	**(162,416)**	**674,094**	**842,646**	**516,560**	**(536,150)**	**-**
Gayri Nakdi Krediler (**)	**-**	**359,345**	**133,059**	**222,354**	**125,399**	**29,017**	**-**	**869,174**

(*) Bilançoyu oluşturan aktif hesaplardan sabit kıymetler, iştirak ve bağlı ortaklıklar, ayniyat mevcudu ve peşin ödenmiş giderler gibi bankacılık faaliyetinin sürdürülmesi için gereksinim duyulan, kısa zamanda nakde dönüşme şansı bulunmayan diğer aktif nitelikli hesaplar buraya kaydedilir.
(**) Gayri nakdi krediler gösterim amaçlı konulmuş olup, likidite açığı hesabında dikkate alınmamaktadır.

ANADOLUBANK ANONİM ŞİRKETİ
31 ARALIK 2009 TARİHİ İTİBARIYLA HAZIRLANAN
YIL SONU KONSOLİDE OLMAYAN FİNANSAL RAPORU
(PARA BİRİMİ: TUTARLAR BİN TÜRK LİRASI ["TL"] OLARAK İFADE EDİLMİŞTİR.)

Önceki dönem	Vadesiz	1 aya kadar	1-3 Ay	3-12 Ay	1-5 Yıl	5 Yıl ve Üzeri	Dağıtılamayan (*)	Toplam
Toplam Aktifler	288,359	740,988	457,836	630,717	634,259	536,668	94,938	3,383,765
Toplam Pasifler	160,759	1,771,105	637,315	265,759	8,944	-	539,883	3,383,765
Net Likidite Açığı	127,600	(1,030,117)	(179,479)	364,958	625,315	536,668	(444,945)	-
Gayri Nakdi Krediler (**)	-	395,620	101,498	372,854	120,143	33,813	-	1,023,928

(*) Bilançoyu oluşturan aktif hesaplardan sabit kıymetler, iştirak ve bağlı ortaklıklar, ayniyat mevcudu ve peşin ödenmiş giderler gibi bankacılık faaliyetinin sürdürülmesi için gereksinim duyulan, kısa zamanda nakde dönüşme şansı bulunmayan diğer aktif nitelikli hesaplar buraya kaydedilir.
(**) Gayri nakdi krediler gösterim amaçlı konulmuş olup, likidite açığı hesabında dikkate alınmamaktadır.

Alım-satım amaçlı türev finansal araçlar vade dağılımı

Banka'nın gerçekleştirdiği türev finansal araçlar; vadeli alım satım, swap ve opsiyon işlemlerini içermektedir. Aşağıdaki tablo, türev finansal araçların nominal tutarlarının vadeye göre dağılımını göstermektedir. Türev araçların nominal tutarları, türev işleme konu varlığın, gösterge faiz oranının ya da endeksin tutarı olup türev işlemin değerindeki değişikliğin ölçülmesine baz oluşturmaktadır. Türev araçların nominal tutarları yıl sonu itibarıyla var olan işlemlerin hacimlerini göstermekte olup herhangi bir şekilde kredi riskini veya piyasa riskini yansıtmamaktadır.

Cari Dönem Sonu	1 Aya Kadar	1-3 Ay	3-12 Ay	1-5 Yıl	5 Yıl ve Üzeri	Toplam
Alım Satım Amaçlı Türev Finansal Araçlar (Sözleşme üzerinde belirtilen tutarlar itibarıyla)						
Vadeli Döviz Alım İşlemleri	123,250	9,110	972	-	-	133,332
Vadeli Döviz Satım İşlemleri	120,868	8,975	1,003	-	-	130,846
Swap Para Alım İşlemleri	688,344	-	-	6,866	173,156	868,366
Swap Para Satım İşlemleri	688,933	-	-	8,109	179,025	876,067
Swap Faiz Alım İşlemleri	-	-	-	11,805	-	11,805
Swap Faiz Satım İşlemleri	-	-	-	11,805	-	11,805
Para Alım Opsiyonları	151,558	7,472	-	-	-	159,030
Para Satım Opsiyonları	151,504	7,480	-	-	-	158,984
Diğer	6,023	-	-	-	-	6,023
Toplam	1,930,480	33,037	1,975	38,585	352,181	2,356,258

Önceki Dönem Sonu	1 Aya Kadar	1-3 Ay	3-12 Ay	1-5 Yıl	5 Yıl ve Üzeri	Toplam
Alım Satım Amaçlı Türev Finansal Araçlar (Sözleşme üzerinde belirtilen tutarlar itibarıyla)						
Vadeli Döviz Alım İşlemleri	211,582	765	-	-	-	212,347
Vadeli Döviz Satım İşlemleri	210,994	811	-	-	-	211,805
Swap Para Alım İşlemleri	438,694	9,074	132,476	8,620	-	588,864
Swap Para Satım İşlemleri	434,561	8,014	114,868	-	10,002	567,445
Swap Faiz Alım İşlemleri	-	-	-	14,821	-	14,821
Swap Faiz Satım İşlemleri	-	-	-	14,821	-	14,821
Para Alım Opsiyonları	5,037	-	65,407	-	-	70,444
Para Satım Opsiyonları	5,037	-	53,520	-	-	58,557
Diğer	-	-	22,685	6,049	-	28,734
Toplam	1,305,905	18,664	388,956	44,311	10,002	1,767,838

ANADOLUBANK ANONİM ŞİRKETİ
31 ARALIK 2009 TARİHİ İTİBARIYLA HAZIRLANAN
YIL SONU KONSOLİDE OLMAYAN FİNANSAL RAPORU
(PARA BİRİMİ: TUTARLAR BİN TÜRK LİRASI ["TL"] OLARAK İFADE EDİLMİŞTİR.)

VIII. Finansal varlık ve borçların gerçeğe uygun değeri ile gösterilmesi

	Defter Değeri		Rayiç Değer	
	Cari Dönem	Önceki Dönem	Cari Dönem	Önceki Dönem
Finansal Varlıklar				
Para Piyasalarından Alacaklar	-	168,672	-	168,672
Bankalar ve Diğer Mali Kuruluşlardan Alacaklar	169,732	39,719	169,732	39,719
Satılmaya Hazır Finansal Varlıklar	-	-	-	-
Vadeye Kadar Elde Tutulacak Yatırımlar	608,732	680,169	652,713	655,344
Krediler	2,430,016	1,958,164	2,444,092	1,958,164
Finansal Yükümlülükler				
Bankalar Mevduatı	80,545	33,857	80,545	33,857
Diğer Mevduat	2,383,785	2,053,078	2,383,785	2,053,078
Alınan Krediler	229,578	442,006	229,578	442,006
İhraç Edilen Menkul Kıymetler	-	-	-	-
Muhtelif Borçlar	29,305	19,451	29,305	19,451

Vadeye kadar elde tutulacak yatırımların gerçeğe uygun değerleri, piyasa fiyatları veya bu fiyatın tespit edilemediği durumlarda faiz, vade ve benzeri diğer koşullar bakımından aynı nitelikli piyasalarda işlem gören benzer menkul değerlerin piyasa fiyatları baz alınarak saptanmaktadır.

Verilen kredilerin gerçeğe uygun değeri, sabit faizli krediler için cari piyasa faiz oranları kullanılarak ilerideki nakit akışlarının iskonto edilmesiyle hesaplanmaktadır. Değişken faizli kredilerin defter değeri gerçeğe uygun değerini ifade etmektedir.

Diğer varlık ve yükümlülüklerde ise gerçeğe uygun değer, elde etme maliyeti ve birikmiş faiz reeskontlarının toplamını ifade etmektedir.

ANADOLUBANK ANONİM ŞİRKETİ
31 ARALIK 2009 TARİHİ İTİBARIYLA HAZIRLANAN
YIL SONU KONSOLİDE OLMAYAN FİNANSAL RAPORU
(PARA BİRİMİ: TUTARLAR BİN TÜRK LİRASI ["TL"] OLARAK İFADE EDİLMİŞTİR.)

Gerçeğe uygun değer ile ölçüme ilişkin sınıflandırma

"TFRS 7-Finansal Araçlar: Açıklama" standardı finansal tablolarda gerçeğe uygun değerleri üzerinden ölçülerek gösterilen finansal araçların gerçeğe uygun değerlerinin belirlenmesinde kullanılan verilerin önemini yansıtan bir sıra dahilinde sınıflandırılarak gösterilmesini gerektirmektedir. Bu sınıflandırma esas olarak söz konusu verilerin gözlemlenebilir nitelikte olup olmamasına dayanmaktadır. Gözlemlenebilir nitelikteki veriler, bağımsız kaynaklardan edinilen piyasa verilerinin kullanılması; gözlemlenebilir nitelikte olmayan veriler ise Şirket'in piyasa tahmin ve varsayımlarının kullanılması anlamına gelmektedir. Bu şekilde bir ayırım, genel olarak aşağıdaki sınıflamaları ortaya çıkarmaktadır.

1 inci Sıra: Özdeş varlıklar ya da borçlar için aktif piyasalardaki kayıtlı (düzeltilmemiş) fiyatlar;

2 nci Sıra: 1 inci sırada yer alan kayıtlı fiyatlar dışında kalan ve varlıklar ya da borçlar açısından doğrudan (fiyatlar aracılığıyla) ya da dolaylı olarak (fiyatlardan türetilmek suretiyle) gözlemlenebilir nitelikteki veriler;

3 üncü Sıra: Varlık ya da borçlara ilişkin olarak gözlemlenebilir piyasa verilerine dayanmayan veriler (gözlemlenebilir nitelikte olmayan veriler).

Sınıflandırma, kullanılabilir olması durumunda gözlemlenebilir nitelikteki piyasa verilerinin kullanılmasını gerektirmektedir.

Bu çerçevede gerçeğe uygun değerleri üzerinden ölçülen finansal varlık ve yükümlülüklerin gerçeğe uygun değer sınıflandırması aşağıdaki gibidir:

	31 Aralık 2009			
	1. Sıra	2. Sıra	3. Sıra	Toplam
Gerçeğe uygun değer farkı kâr/zarara yansıtılan finansal varlıklar:				
Alım-satım amaçlı finansal varlıklar:				
Borçlanma senetleri	167,716	-	-	167,716
Sermayede payı temsil eden finansal varlıklar	194	-	-	194
Alım-satım amaçlı türev finansal varlıklar	-	31,216	-	31,216
Toplam finansal varlıklar	167,910	31,216	-	199,126
Gerçeğe uygun değer farkı kâr/zarara yansıtılan finansal yükümlülükler:				
Alım-satım amaçlı türev finansal yükümlülükler	-	61,348	-	61,348
Toplam finansal yükümlülükler		61,348	-	61,348

IX. Başkaları nam ve hesabına yapılan işlemler, inanca dayalı işlemler

Banka başkalarının nam ve hesabına alım, satım, saklama, finansal konularda yönetim ve danışmanlık hizmetleri vermektedir. Bankaca inanca dayalı işlem yapılmamaktadır.

ANADOLUBANK ANONİM ŞİRKETİ
31 ARALIK 2009 TARİHİ İTİBARIYLA HAZIRLANAN
YIL SONU KONSOLİDE OLMAYAN FİNANSAL RAPORU
(PARA BİRİMİ: TUTARLAR BİN TÜRK LİRASI ["TL"] OLARAK İFADE EDİLMİŞTİR.)

X. Faaliyet bölümleri

Banka, kurumsal bankacılık, ticari bankacılık, işletme bankacılığı, perakende bankacılık ve yatırım bankacılığı işkollarında hizmet vermektedir. Bu çerçevede takas-saklama hizmetleri, vadeli ve vadesiz mevduat, biriktiren hesap, repo, borçlu cari krediler, spot krediler, dövize endeksli krediler, tüketici kredileri, otomobil ve konut kredileri, işletme kredileri, iskonto kredileri, tek hesap (kredili mevduat hesabı), altın kredileri, döviz kredileri, eximbank kredileri, prefinansman kredileri, ülke kredileri, teminat mektupları, akreditif, ihracat faktoringi, kabul/aval kredileri, forfaiting, finansal kiralama, sigorta, forward, futures, maaş ödemeleri, yatırım hesabı, çek, kiralık kasa, vergi tahsilatı, fatura ödemeleri, ödeme emirleri, hizmetleri ve ürünleri mevcuttur.

Banka kurumsal ticari ve bireysel müşterilerine mevduat, kredi, dış ticaret işlemleri, yatırım ürünleri, nakit yönetimi, finansal kiralama aracılığı, faktoring aracılığı, sigorta aracılığı, kredi kartları, ve diğer bankacılık ürünlerinden oluşan hizmet paketlerini sunmaktadır. Banka, müşterilerinin farklı finansal ihtiyaçlarına cevap verebilmek amacıyla şube yapılandırmasını müşteri odaklı bankacılık üzerine inşa etmiştir.

Banka, ayrıca perakende satış ve servis sektörlerinde faaliyet gösteren işletme ve çalışanlarına, kredili mevduat hesabı, POS makineleri, kredi kartı, çek defteri, TL ve döviz mevduatı, yatırım hesabı, internet ve çağrı merkezi, banka kartı ve fatura ödeme modülü gibi hizmetlerin yer aldığı ürün paketiyle, işletme bankacılığı ile hizmet sunmaktadır.

Bireysel bankacılık müşterileri, Banka için yaygın ve düzenli bir mevduat tabanı oluşturmaktadır. Geniş bireysel bankacılık ürün paketleri ile hizmet sunulan bireysel müşterilerin ihtiyaçları şube ve şubesiz bankacılık kanallarımızdan karşılanmaktadır.

ANADOLUBANK ANONİM ŞİRKETİ
31 ARALIK 2009 TARİHİ İTİBARIYLA HAZIRLANAN
YIL SONU KONSOLİDE OLMAYAN FİNANSAL RAPORU
(PARA BİRİMİ: TUTARLAR BİN TÜRK LİRASI ["TL"] OLARAK İFADE EDİLMİŞTİR.)

Belirli finansal tablo kalemlerinin faaliyet bölümlerine göre gösterimi:

Cari Dönem	Perakende Bankacılık	Kurumsal ve Ticari Bankacılık	Hazine	Yatırım Bankacılığı	Diğer	Banka'nın Toplam Faaliyeti
Faaliyet Gelirleri	63,932	210,367	46,621	14,046	3,199	338,165
Diğer	-	-	-	-	-	-
Faaliyet Geliri	63,932	210,367	46,621	14,046	3,199	338,165
Faaliyet Kârı	-	-	-	-	-	-
İştiraklerden Elde Edilen Gelirler	-	-	-	-	-	40
Vergi Öncesi Kâr	28,579	94,037	20,840	6,279	1,430	151,165
Kurumlar Vergisi	-	-	-	-	-	(30,855)
Azınlık Hakları	-	-	-	-	-	-
Dönem Net Kârı	28,579	94,037	20,840	6,279	1,430	120,310
Bölüm Varlıkları	556,329	1,932,601	1,216,036	10,444	-	3,715,410
İştirak ve Bağlı Ortaklıklar	-	-	-	-	78,606	78,606
Dağıtılmamış Varlıklar	-	-	-	-	35,021	35,021
Toplam Varlıklar	556,329	1,932,601	1,216,036	10,444	113,627	3,829,037
Bölüm Yükümlülükleri	455,501	1,582,340	995,644	8,551	-	3,042,036
Dağıtılmamış Yükümlülükler	-	-	-	-	155,855	155,855
Özkaynaklar	-	-	-	-	631,146	631,146
Toplam Yükümlülükler	455,501	1,582,340	995,644	8,551	787,001	3,829,037

Diğer Bölüm Kalemleri						
Sermaye Yatırımları	1,059	3,682	2,317	20	-	7,078
Amortisman giderleri ve tükenme payları	965	3,353	2,111	17	-	6,446
Nakit Dışı Diğer Gelir-Gider	11,129	38,659	24,325	209	-	74,322
Yeniden Yap. Maliyetleri	-	-	-	-	-	-

ANADOLUBANK ANONİM ŞİRKETİ
31 ARALIK 2009 TARİHİ İTİBARIYLA HAZIRLANAN
YIL SONU KONSOLİDE OLMAYAN FİNANSAL RAPORU
(PARA BİRİMİ: TUTARLAR BİN TÜRK LİRASI ["TL"] OLARAK İFADE EDİLMİŞTİR.)

BEŞİNCİ BÖLÜM

Finansal Tablolara İlişkin Açıklama ve Dipnotlar

I. Bilançonun aktif kalemlerine ilişkin olarak açıklanması gereken hususlar

1. Nakit değerler ve TCMB'ye ilişkin bilgiler

	Cari Dönem		Önceki Dönem	
	TP	YP	TP	YP
Kasa/Efektif	8,679	13,356	9,111	15,314
TCMB	26	-	24	-
Zorunlu karşılıklar	109,928	119,080	8,678	308,830
Toplam	118,633	132,436	17,813	324,144

TCMB'nin 2005/1 sayılı "Zorunlu Karşılıklar Hakkında Tebliği"ne göre Türkiye'de faaliyet gösteren bankalar; Türk parası yükümlülükleri için TL cinsinden %5 oranında (31 Aralık 2008: %6), yabancı para yükümlülükleri için ABD Doları veya Avro döviz cinsinden olmak üzere %9 (31 Aralık 2008: %9) oranında zorunlu karşılık tesis etmektedirler.

5 Aralık 2008 tarih ve 2008-63 sayılı TCMB tarafından açıklanan "Zorunlu karşılıklara ilişkin basın duyurusunda", küresel kredi piyasalarında yaşanan sorunların Türk ekonomisi üzerindeki etkilerinin azaltılmasına ve bankalara yabancı para likidite sağlanmasına yönelik olarak, bankaların yabancı para yükümlülükleri için %11 oranında uygulanan zorunlu karşılık oranının 2 puan azaltılarak %9'a indirildiği belirtilmiştir.

16 Ekim 2009 tarih ve 2009-51 sayılı TCMB tarafından açıklanan "Zorunlu karşılıklara ilişkin basın duyurusunda", küresel kredi piyasalarında yaşanan sorunların Türk ekonomisi üzerindeki etkilerinin azaltılmasına ve bankalara Türk parası likidite sağlanmasına yönelik olarak, bankaların Türk parası yükümlülükleri için %6 oranında uygulanan zorunlu karşılık oranının 1 puan azaltılarak %5'e indirildiği belirtilmiştir.

31 Aralık 2009 tarihi itibarıyla zorunlu karşılıklar üzerinden TCMB tarafından verilen faiz oranı TL için %5.2 olup, YP zorunlu karşılıklara faiz işletilmemektedir (31 Aralık 2008: TL %12.0, YP zorunlu karşılıklara faiz işletilmemektedir).

TCMB hesabına ilişkin bilgiler

	Cari Dönem		Önceki Dönem	
	TP	YP	TP	YP
Vadesiz Serbest Hesap	26	-	24	-
Vadeli Serbest Hesap	-	-	-	-
Vadeli Serbest Olmayan Hesap	-	-	-	-
Toplam	26	-	24	-

ANADOLUBANK ANONİM ŞİRKETİ
31 ARALIK 2009 TARİHİ İTİBARIYLA HAZIRLANAN
YIL SONU KONSOLİDE OLMAYAN FİNANSAL RAPORU
(PARA BİRİMİ: TUTARLAR BİN TÜRK LİRASI ["TL"] OLARAK İFADE EDİLMİŞTİR.)

2. Gerçeğe uygun değer farkı kâr/zarara yansıtılan finansal varlıklara ilişkin ilave bilgiler

Teminata verilen/bloke edilen alım-satım amaçlı menkul değerlere ilişkin bilgiler

	Cari Dönem		Önceki Dönem	
	TP	YP	TP	YP
Hisse Senetleri	-	-	-	-
Bono, Tahvil ve Benzeri Menkul Değerler	-	30,929	-	-
Diğer	-	-	-	-
Toplam	-	30,929	-	-

31 Aralık 2009 tarihi itibarıyla teminat olarak verilen alım-satım amaçlı menkul değerler, döviz efektif piyasası işlemleri için verilen teminatlardan oluşmaktadır.

Repo işlemlerine konu olan alım satım amaçlı menkul değerler

	Cari Dönem		Önceki Dönem	
	TP	YP	TP	YP
Hisse Senetleri	-	-	-	-
Bono, Tahvil ve Benzeri Menkul Değerler	9,893	-	-	-
Diğer	-	-	-	-
Toplam	9,893	-	-	-

Alım satım amaçlı türev finansal varlıklara ilişkin pozitif farklar tablosu

	Cari Dönem		Önceki Dönem	
Alım Satım Amaçlı Türev Finansal Varlıklar	TP	YP	TP	YP
Vadeli İşlemler	265	-	184	18,440
Swap İşlemleri	28,164	2,787	1,344	340
Futures İşlemleri	-	-	-	-
Opsiyonlar	-	-	-	-
Diğer		-	-	-
Toplam	28,429	2,787	1,528	18,780

3. Bankalar ve diğer mali kuruluşlara ilişkin bilgiler

Bankalar ve diğer mali kuruluşlara ilişkin bilgiler

	Cari Dönem		Önceki Dönem	
	TP	YP	TP	YP
Bankalar	86	169,646	36	39,683
Yurt İçi	86	132,503	36	17,895
Yurt Dışı	-	37,143	-	21,788
Yurt Dışı Merkez ve Şubeler	-	-	-	-
Toplam	86	169,646	36	39,683

ANADOLUBANK ANONİM ŞİRKETİ
31 ARALIK 2009 TARİHİ İTİBARIYLA HAZIRLANAN
YIL SONU KONSOLİDE OLMAYAN FİNANSAL RAPORU
(PARA BİRİMİ: TUTARLAR BİN TÜRK LİRASI ["TL"] OLARAK İFADE EDİLMİŞTİR.)

Yurt dışı bankalar hesabına ilişkin bilgiler

	Serbest Tutar		Serbest Olmayan Tutar	
	Cari Dönem	Önceki Dönem	Cari Dönem	Önceki Dönem
AB Ülkeleri	3,281	4,227	7,000	7,936
ABD, Kanada	1,463	7,662	24,511	-
OECD Ülkeleri	883	1,956	-	-
Kıyı Bankacılığı Bölgeleri	-	-	-	-
Diğer	5	7	-	-
Toplam	**5,632**	**13,852**	**31,511**	**7,936**

Yurt dışı bankalar hesabı içerisinde 31,511 TL (31 Aralık 2008: 7,936 TL) tutarında ki kısım faiz swap alım satım işlemleri ve kredi temerrüt swapları karşılığında teminat olarak tutulmaktadır.

4. Satılmaya hazır finansal varlıklara ilişkin bilgiler

Yoktur.

5. Kredilere ilişkin açıklamalar

Banka'nın ortaklarına ve mensuplarına verilen her çeşit kredi veya avansın bakiyesine ilişkin bilgiler

	Cari Dönem		Önceki Dönem	
	Nakdi	Gayri Nakdi	Nakdi	Gayri Nakdi
Banka Ortaklarına Verilen Doğrudan Krediler	**20,016**	**49,734**	**17,798**	**4,280**
Tüzel Kişi Ortaklara Verilen Krediler	9,448	49,734	3,877	4,280
Gerçek Kişi Ortaklara Verilen Krediler	10,568	-	13,921	-
Banka Ortaklarına Verilen Dolaylı Krediler	**116**	**7,791**	**521**	**198**
Banka Mensuplarına Verilen Krediler	**3,222**	**-**	**2,336**	**-**
Toplam	**23,354**	**57,525**	**20,655**	**4,478**

ANADOLUBANK ANONİM ŞİRKETİ
31 ARALIK 2009 TARİHİ İTİBARIYLA HAZIRLANAN
YIL SONU KONSOLİDE OLMAYAN FİNANSAL RAPORU
(PARA BİRİMİ: TUTARLAR BİN TÜRK LİRASI ["TL"] OLARAK İFADE EDİLMİŞTİR.)

Birinci ve ikinci grup krediler, diğer alacaklar ile yeniden yapılandırılan ya da yeni bir itfa planına bağlanan krediler ve diğer alacaklara ilişkin bilgiler

	Standart Nitelikli Krediler ve Diğer Alacaklar		Yakın İzlemedeki Krediler ve Diğer Alacaklar	
Nakdi Krediler	Krediler ve Diğer Alacaklar	Yeniden Yapılandırılan ya da Yeni Bir İtfa Planına Bağlananlar	Krediler ve Diğer Alacaklar	Yeniden Yapılandırılan ya da Yeni Bir İtfa Planına Bağlananlar
İhtisas Dışı Krediler	**2,339,448**	**-**	**76,024**	**-**
İskonto ve İştira Senetleri	63,418	-	-	-
İhracat Kredileri	149,403	-	-	-
İthalat Kredileri	-	-	-	-
Mali Kesime Verilen Krediler	172,262	-	-	-
Yurtdışı Krediler	-	-	-	-
Tüketici Kredileri	461,455	-	36,466	-
Kredi Kartları	38,576	-	1,156	-
Kıymetli Maden Kredisi	-	-	-	-
Diğer	1,454,334	-	38,402	-
İhtisas Kredileri	**-**	**-**	**-**	**-**
Diğer Alacaklar	**-**	**-**	**-**	**-**
Toplam	**2,339,448**	**-**	**76,024**	**-**

Vade yapısına göre nakdi kredilerin dağılımı

	Standart Nitelikli Krediler ve Diğer Alacaklar		Yakın İzlemedeki Krediler ve Diğer Alacaklar	
	Krediler ve Diğer Alacaklar	Yeniden Yapılandırılan ya da Yeni Bir İtfa Planına Bağlananlar	Krediler ve Diğer Alacaklar	Yeniden Yapılandırılan ya da Yeni Bir İtfa Planına Bağlananlar
Kısa Vadeli Krediler ve Diğer Alacaklar	**1,712,475**	**-**	**33,137**	**-**
İhtisas Dışı Krediler	1,712,475	-	33,137	-
İhtisas Kredileri	-	-	-	-
Diğer Alacaklar	-	-	-	-
Orta ve Uzun Vadeli Krediler ve Diğer Alacaklar	**626,973**	**-**	**42,887**	**-**
İhtisas Dışı Krediler	626,973	-	42,887	-
İhtisas Kredileri	-	-	-	-
Diğer Alacaklar	-	-	-	-
Toplam	**2,339,448**	**-**	**76,024**	**-**

ANADOLUBANK ANONİM ŞİRKETİ
31 ARALIK 2009 TARİHİ İTİBARIYLA HAZIRLANAN
YIL SONU KONSOLİDE OLMAYAN FİNANSAL RAPORU
(PARA BİRİMİ: TUTARLAR BİN TÜRK LİRASI ["TL"] OLARAK İFADE EDİLMİŞTİR.)

Tüketici kredileri, bireysel kredi kartları ve personel kredi kartlarına ilişkin bilgiler

	Kısa Vadeli	Orta ve Uzun Vadeli	Toplam
Tüketici Kredileri-TP	17,198	338,827	356,025
Konut Kredisi	1,554	284,011	285,565
Taşıt Kredisi	960	16,876	17,836
İhtiyaç Kredisi	14,684	37,940	52,624
Diğer	-	-	-
Tüketici Kredileri-Dövize Endeksli	643	136,215	136,858
Konut Kredisi	-	131,121	131,121
Taşıt Kredisi	-	2,625	2,625
İhtiyaç Kredisi	643	2,469	3,112
Diğer	-	-	-
Tüketici Kredileri-YP	-	-	-
Konut Kredisi	-	-	-
Taşıt Kredisi	-	-	-
İhtiyaç Kredisi	-	-	-
Diğer	-	-	-
Bireysel Kredi Kartları-TP	28,387	-	28,387
Taksitli	9,472	-	9,472
Taksitsiz	18,915	-	18,915
Bireysel Kredi Kartları-YP	10	-	10
Taksitli	-	-	-
Taksitsiz	10	-	10
Personel Kredileri-TP	1,826	-	1,826
Konut Kredisi	-	-	-
Taşıt Kredisi	-	-	-
İhtiyaç Kredisi	1,826	-	1,826
Diğer	-	-	-
Personel Kredileri-Dövize Endeksli	-	-	-
Konut Kredisi	-	-	-
Taşıt Kredisi	-	-	-
İhtiyaç Kredisi	-	-	-
Diğer	-	-	-
Personel Kredileri-YP	-	-	-
Konut Kredisi	-	-	-
Taşıt Kredisi	-	-	-
İhtiyaç Kredisi	-	-	-
Diğer	-	-	-
Personel Kredi Kartları-TP	1,395	-	1,395
Taksitli	238	-	238
Taksitsiz	1,157	-	1,157
Personel Kredi Kartları-YP	1	-	1
Taksitli	-	-	-
Taksitsiz	1	-	1
Kredili Mevduat Hesabı-TP (Gerçek Kişi)	3,212	-	3,212
Kredili Mevduat Hesabı-YP (Gerçek Kişi)	-	-	-
Toplam	52,672	475,042	527,714

ANADOLUBANK ANONİM ŞİRKETİ
31 ARALIK 2009 TARİHİ İTİBARIYLA HAZIRLANAN
YIL SONU KONSOLİDE OLMAYAN FİNANSAL RAPORU
(PARA BİRİMİ: TUTARLAR BİN TÜRK LİRASI ["TL"] OLARAK İFADE EDİLMİŞTİR.)

Taksitli ticari krediler ve kurumsal kredi kartlarına ilişkin bilgiler

	Kısa Vadeli	Orta ve Uzun Vadeli	Toplam
Taksitli Ticari Krediler-TP	**78,186**	**113,277**	**191,463**
İşyeri Kredileri	124	11,147	11,271
Taşıt Kredileri	2,293	19,059	21,352
İhtiyaç Kredileri	75,769	73,164	148,933
Diğer	-	9,907	9,907
Taksitli Ticari Krediler-Dövize Endeksli	**2,789**	**52,785**	**55,574**
İşyeri Kredileri	-	11,889	11,889
Taşıt Kredileri	61	12,504	12,565
İhtiyaç Kredileri	2,728	28,392	31,120
Diğer	-	-	-
Taksitli Ticari Krediler-YP	**-**	**-**	**-**
İşyeri Kredileri	-	-	-
Taşıt Kredileri	-	-	-
İhtiyaç Kredileri	-	-	-
Diğer	-	-	-
Kurumsal Kredi Kartları-TP	**9,939**	**-**	**9,939**
Taksitli	616	-	616
Taksitsiz	9,323	-	9,323
Kurumsal Kredi Kartları-YP	**-**	**-**	**-**
Taksitli	-	-	-
Taksitsiz	-	-	-
Kredili Mevduat Hesabı-TP (Tüzel Kişi)	**24,195**	**-**	**24,195**
Kredili Mevduat Hesabı-YP (Tüzel Kişi)	**-**	**-**	**-**
Toplam	**115,109**	**166,062**	**281,171**

Kredilerin kullanıcılara göre dağılımı

	Cari Dönem	Önceki Dönem
Kamu	-	-
Özel	2,415,472	1,955,379
Toplam	**2,415,472**	**1,955,379**

Yurtiçi ve yurtdışı kredilerin dağılımı

	Cari Dönem	Önceki Dönem
Yurt İçi Krediler	2,415,472	1,935,375
Yurt Dışı Krediler	-	20,004
Toplam	**2,415,472**	**1,955,379**

ANADOLUBANK ANONİM ŞİRKETİ
31 ARALIK 2009 TARİHİ İTİBARIYLA HAZIRLANAN
YIL SONU KONSOLİDE OLMAYAN FİNANSAL RAPORU
(PARA BİRİMİ: TUTARLAR BİN TÜRK LİRASI ["TL"] OLARAK İFADE EDİLMİŞTİR.)

Bağlı ortaklık ve iştiraklere verilen krediler

	Cari Dönem	Önceki Dönem
Bağlı Ortaklık ve İştiraklere Verilen Doğrudan Krediler	16,003	19,436
Bağlı Ortaklık ve İştiraklere Verilen Dolaylı Krediler	-	-
Toplam	**16,003**	**19,436**

Kredilere ilişkin olarak ayrılan özel karşılıklar

Özel Karşılıklar	Cari Dönem	Önceki Dönem
Tahsil İmkanı Sınırlı Krediler ve Diğer Alacaklar İçin Ayrılanlar	9,015	9,069
Tahsili Şüpheli Krediler ve Diğer Alacaklar İçin Ayrılanlar	14,918	5,233
Zarar Niteliğindeki Krediler ve Diğer Alacaklar İçin Ayrılanlar	42,708	26,892
Toplam	**66,641**	**41,194**

Donuk alacaklara ilişkin bilgiler (Net)

Donuk alacaklardan Banka tarafından yeniden yapılandırılan ya da yeni bir itfa planına bağlanan kredi ve diğer alacaklara ilişkin bilgiler

	III. Grup	IV. Grup	V. Grup
	Tahsil İmkanı Sınırlı Krediler ve Diğer Alacaklar	Tahsili Şüpheli Krediler ve Diğer Alacaklar	Zarar Niteliğindeki Krediler ve Diğer Alacaklar
Cari Dönem	**-**	**-**	**-**
(Özel Karşılıklardan Önceki Brüt Tutarlar)			
Yeniden Yapılandırılan Krediler ve Diğer Alacaklar	-	-	-
Yeni Bir İtfa Planına Bağlanan Krediler ve Diğer Alacaklar	-	-	-
Önceki Dönem	**-**	**-**	**-**
(Özel Karşılıklardan Önceki Brüt Tutarlar)			
Yeniden Yapılandırılan Krediler ve Diğer Alacaklar	-	-	-
Yeni Bir İtfa Planına Bağlanan Krediler ve Diğer Alacaklar	-	-	-

ANADOLUBANK ANONİM ŞİRKETİ
31 ARALIK 2009 TARİHİ İTİBARIYLA HAZIRLANAN
YIL SONU KONSOLİDE OLMAYAN FİNANSAL RAPORU
(PARA BİRİMİ: TUTARLAR BİN TÜRK LİRASI ["TL"] OLARAK İFADE EDİLMİŞTİR.)

Toplam donuk alacak hareketlerine ilişkin bilgiler

	III. Grup	IV. Grup	V. Grup
	Tahsil İmkanı Sınırlı Krediler ve Diğer Alacaklar	Tahsili Şüpheli Krediler ve Diğer Alacaklar	Zarar Niteliğindeki Krediler ve Diğer Alacaklar
Önceki Dönem Sonu Bakiyesi	**10,584**	**6,152**	**27,243**
Dönem İçinde İntikal (+)	50,157	1,851	847
Diğer Donuk Alacak Hesaplarından Giriş (+)	-	40,627	26,668
Diğer Donuk Alacak Hesaplarına Çıkış (-)	40,627	26,668	-
Dönem İçinde Tahsilat (-)	3,594	2,961	4,119
Aktiften Silinen (-)	1	16	4,958
Kurumsal Ticari Krediler	-	-	2,398
Bireysel Krediler	-	2	379
Kredi Kartları	1	14	1,957
Diğer	-	-	224
Dönem Sonu Bakiyesi	**16,519**	**18,985**	**45,681**
Özel Karşılık (-)	9,015	14,918	42,708
Bilançodaki Net Bakiyesi	**7,504**	**4,067**	**2,973**

Yabancı para olarak kullandırılan kredilerden kaynaklanan donuk alacaklara ilişkin bilgiler

	III. Grup	IV. Grup	V. Grup
	Tahsil İmkanı Sınırlı Krediler ve Diğer Alacaklar	Tahsili Şüpheli Krediler ve Diğer Alacaklar	Zarar Niteliğindeki Krediler ve Diğer Alacaklar
Cari Dönem:			
Dönem Sonu Bakiyesi	-	828	3,047
Özel Karşılık (-)	-	(828)	(3,047)
Bilançodaki Net Bakiyesi	-	-	-
Önceki Dönem:			
Dönem Sonu Bakiyesi	-	-	3,047
Özel Karşılık (-)	-	-	(3,047)
Bilançodaki Net Bakiyesi	-	-	-

ANADOLUBANK ANONİM ŞİRKETİ
31 ARALIK 2009 TARİHİ İTİBARIYLA HAZIRLANAN
YIL SONU KONSOLİDE OLMAYAN FİNANSAL RAPORU
(PARA BİRİMİ: TUTARLAR BİN TÜRK LİRASI ["TL"] OLARAK İFADE EDİLMİŞTİR.)

Donuk alacakların kullanıcı gruplarına göre brüt ve net tutarlarının gösterimi

	III. Grup	IV. Grup	V. Grup
	Tahsil İmkanı Sınırlı Krediler ve Diğer Alacaklar	Tahsili Şüpheli Krediler ve Diğer Alacaklar	Zarar Niteliğindeki Krediler ve Diğer Alacaklar
Cari Dönem (Net)			
Gerçek ve Tüzel Kişilere Kullandırılan Krediler (Brüt)	16,519	18,985	44,826
Özel Karşılık Tutarı (-)	9,015	14,918	41,853
Gerçek ve Tüzel Kişilere Kullandırılan Krediler (Net)	7,504	4,067	2,973
Bankalar (Brüt)	-	-	179
Özel Karşılık Tutarı (-)	-	-	179
Bankalar (Net)	-	-	-
Diğer Kredi ve Alacaklar (Brüt)	-	-	676
Özel Karşılık Tutarı (-)	-	-	676
Diğer Kredi ve Alacaklar (Net)	-	-	-
Önceki Dönem (Net)			
Gerçek ve Tüzel Kişilere Kullandırılan Krediler (Brüt)	10,577	5,760	26,544
Özel Karşılık Tutarı (-)	9,062	4,841	26,193
Gerçek ve Tüzel Kişilere Kullandırılan Krediler (Net)	1,515	919	351
Bankalar (Brüt)	-	-	-
Özel Karşılık Tutarı (-)	-	-	-
Bankalar (Net)	-	-	-
Diğer Kredi ve Alacaklar (Brüt)	7	392	699
Özel Karşılık Tutarı (-)	7	392	699
Diğer Kredi ve Alacaklar (Net)	-	-	-

Zarar niteliğindeki krediler ve diğer alacaklar kanuni takip ve teminatların nakde dönüştürülmesi yoluyla tahsil edilmektedir.

Aktiften silme politikasına ilişkin açıklamalar

Banka, bir kredi alacağını (ve varsa bu kredi ile ilgili ayrılmış olan özel karşılığı), o krediyle ilgili alacaklarını tamamen tahsil edemeyeceğine dair bir görüş oluşturduktan sonra kayıtlardan çıkarır. Bu görüşün oluşturulması sırasında, borçlunun finansal durumunda önemli değişiklerin oluşması, borçlunun yükümlülüğü ödeyememesi veya alınan teminatın maruz kalınan tüm riski karşılamak için yeterli olmaması durumu göz önünde bulundurulur. Daha küçük standart krediler için, kayıtlardan çıkarma kararı o tip ürüne özel geçmiş dönemlerdeki temerrüt durumu göz önüne alınarak verilmektedir.

ANADOLUBANK ANONİM ŞİRKETİ
31 ARALIK 2009 TARİHİ İTİBARIYLA HAZIRLANAN
YIL SONU KONSOLİDE OLMAYAN FİNANSAL RAPORU
(PARA BİRİMİ: TUTARLAR BİN TÜRK LİRASI ["TL"] OLARAK İFADE EDİLMİŞTİR.)

6. Vadeye kadar elde tutulacak yatırımlara ilişkin bilgiler

Vadeye kadar elde tutulacak devlet borçlanma senetlerine ilişkin bilgiler

	Cari Dönem	Önceki Dönem
Devlet Tahvili	605,163	584,900
Hazine Bonosu	-	91,674
Diğer Kamu Borçlanma Senetleri	-	-
Toplam	**605,163**	**676,574**

Vadeye kadar elde tutulacak menkul değerlere ilişkin bilgiler

	Cari Dönem	Önceki Dönem
Borçlanma Senetleri		
Borsada İşlem Görenler	605,163	677,197
Borsada İşlem Görmeyenler	3,569	3,595
Değer Azalma Karşılığı (-)	**-**	**(623)**
Toplam	**608,732**	**680,169**

Vadeye kadar elde tutulacak menkul değerlerin yıl içindeki hareketleri

	Cari Dönem	Önceki Dönem
Dönem Başındaki Değer	**680,169**	**396,462**
Parasal Varlıklarda Meydana Gelen Kur Farkları	(1,291)	42,802
Yıl İçindeki Alımlar	7,446	281,153
Satış ve Geri Ödeme Yolu İle Elden Çıkarılanlar	(91,674)	(39,305)
İtfa Edilmiş Maliyet Gelirlerindeki Değişim (*)	14,082	(943)
Dönem Sonu Toplamı	**608,732**	**680,169**

(*) İtfa edilmiş maliyet gelirlerindeki değişim, menkul değerlere ait reeskont farklarını içermektedir.

ANADOLUBANK ANONİM ŞİRKETİ
31 ARALIK 2009 TARİHİ İTİBARIYLA HAZIRLANAN
YIL SONU KONSOLİDE OLMAYAN FİNANSAL RAPORU
(PARA BİRİMİ: TUTARLAR BİN TÜRK LİRASI ["TL"] OLARAK İFADE EDİLMİŞTİR.)

Vadeye kadar elde tutulacak menkul değerlerin izlendiği hesaplara ilişkin bilgiler

	Maliyet Bedeli		Değerlenmiş Tutar	
Cari Dönem	TP	YP	TP	YP
Teminata Verilen/Bloke Edilen	90,440	-	95,703	-
Repo İşlemlerine Konu Olan	90,967	190,101	96,662	196,309
Yapısal Pozisyon Olarak Tutulan	-	-	-	-
Menkul Kıymet Ödünç Piyasasından Alacaklar	-	-	-	-
Menkul Kıymet Ödünç Piyasası Teminatları	-	-	-	-
Diğer (*)	102,371	96,155	120,939	99,119
Toplam	283,778	286,256	313,304	295,428

	Maliyet Bedeli		Değerlenmiş Tutar	
Önceki Dönem	TP	YP	TP	YP
Teminata Verilen/Bloke Edilen	173,507	-	176,740	-
Repo İşlemlerine Konu Olan	5,434	292,009	5,528	294,387
Yapısal Pozisyon Olarak Tutulan	-	-	-	-
Menkul Kıymet Ödünç Piyasasından Alacaklar	-	-	-	-
Menkul Kıymet Ödünç Piyasası Teminatları	-	-	-	-
Diğer (*)	196,463	3,616	199,918	3,596
Toplam	375,404	295,625	382,186	297,983

(*) Diğer satırında Grubun teminat/bloke veya diğer işlemlere konu etmediği serbest olarak tuttuğu kıymetler gösterilmiştir.

31 Aralık 2009 tarihi itibarıyla Vadeli İşlem ve Opsiyon Borsası AŞ, TCMB ve İMKB'ye üyelik ve işlem yapabilme teminatı olarak verilen vadeye kadar elde tutulacak finansal varlık olarak sınıflanmış menkul kıymetlerin toplam nominal değeri 90,190 TL (31 Aralık 2008: 168,250 TL) ve defter değeri 95,703 TL (31 Aralık 2008: 176,740 TL) tutarındadır.

7. İştiraklere ilişkin bilgiler

Yoktur.

8. Bağlı ortaklıklara ilişkin bilgiler

Bağlı ortaklıklara ilişkin bilgiler

	Unvanı	Adres(Şehir/Ülke)	Bankanın Pay Oranı-Farklıysa Oy Oranı(%)	Diğer Ortakların Pay Oranı (%)
1	Anadolubank Nederland NV	Amsterdam/Hollanda	100.0	-
2	Anadolu Yatırım Menkul Değerler AŞ	İstanbul/Türkiye	82.0	18.0
3	Anadolu Faktoring Hizmetleri AŞ	İstanbul/Türkiye	99.9	0.1
4	Anadolubank International Banking Unit Limited	Lefkoşa/KKTC	99.4	0.6

ANADOLUBANK ANONİM ŞİRKETİ
31 ARALIK 2009 TARİHİ İTİBARIYLA HAZIRLANAN
YIL SONU KONSOLİDE OLMAYAN FİNANSAL RAPORU
(PARA BİRİMİ: TUTARLAR BİN TÜRK LİRASI ["TL"] OLARAK İFADE EDİLMİŞTİR.)

	Aktif Toplamı	Özkaynak	Sabit Varlık Toplamı	Faiz Gelirleri	Menkul Değer Gelirleri	Cari Dönem Kâr/(Zararı)	Önceki Dönem Kâr/ (Zararı)	Gerçeğe Uygun Değeri
1	662,871	71,319	950	27,699	7,041	5,916	1,503	-
2	9,187	8,641	42	630	293	1,194	296	-
3	144,906	28,778	122	28,232	-	13,467	8,665	-
4	23,591	8,827	7	1,892	-	1,610	1,877	-

Bağlı ortaklıklara ilişkin bilgiler (hareket tablosu)

	Cari Dönem	Önceki Dönem
Dönem Başı Değeri	**73,213**	**35,939**
Dönem İçi Hareketler	**5,393**	**37,274**
Alışlar	-	40,272
Bedelsiz Edinilen Hisse Senetleri	5,393	649
Cari Yıl Payından Alınan Kâr	-	-
Başka Hesaba Transfer	-	-
Satışlar	-	(3,647)
Yeniden Değerleme Artışı, Enflasyon Düzeltme Farkı ve Kur Farkı	-	-
Değer Azalma Karşılıkları (+)	-	-
Dönem Sonu Değeri	**78,606**	**73,213**
Sermaye Taahhütleri	**-**	**-**
Dönem Sonu Sermaye Katılma Payı (%)	**-**	**-**

Bağlı ortaklıklara yapılan yatırımların değerlemesi

	Cari Dönem	Önceki Dönem
Maliyet Değeri İle Değerleme	78,606	73,213
Rayiç Değer İle Değerleme	-	-
Özsermaye Yöntemi İle Değerleme	-	-
Toplam	**78,606**	**73,213**

Bağlı ortaklıklara ilişkin sektör bilgileri ve bunlara ilişkin kayıtlı tutarlar

	Cari Dönem	Önceki Dönem
Bankalar	61,311	55,918
Sigorta Şirketleri	-	-
Faktoring Şirketleri	13,116	13,116
Leasing Şirketleri	-	-
Finansman Şirketleri	-	-
Diğer Bağlı Ortaklıklar	4,179	4,179

ANADOLUBANK ANONİM ŞİRKETİ
31 ARALIK 2009 TARİHİ İTİBARIYLA HAZIRLANAN
YIL SONU KONSOLİDE OLMAYAN FİNANSAL RAPORU
(PARA BİRİMİ: TUTARLAR BİN TÜRK LİRASI ["TL"] OLARAK İFADE EDİLMİŞTİR.)

Cari dönem içinde elden çıkarılan bağlı ortaklıklar

Cari dönem içinde elden çıkarılan bağlı ortaklık bulunmamaktadır.

18 Ağustos 2008 tarih ve 2008/75 sayılı Yönetim Kurulu kararıyla, Banka'nın 3.646.900 adet hisse ile sermayesinde %99.92'sine sahip olduğu bağlı ortaklıklar arasında izlenen Anadolu Finansal Kiralama AŞ hisselerinin tamamının defter değerleri üzerinden peşin bedelle Habaş Petrol Ürünleri Sanayi Ticaret AŞ'ye satılması kararlaştırılmıştır. BDDK'nın 21 Ekim 2008 tarih ve BDDK.UY. II.130-134-14167 sayılı yazısı ile ilgili hisse devirlerine izin verilmiş olup; devir işlemleri 27 Ekim 2008 tarihi itibarıyla tamamlanmıştır.

Cari dönem içinde satın alınan konsolidasyon kapsamındaki bağlı ortaklıklar

Cari dönem içinde satın alınan konsolidasyon kapsamında bağlı ortaklık bulunmamaktadır.

Bağlı ortaklıklar arasında takip edilen Anadolubank International Banking Unit Limited'in yönetim kurulu ve genel kurulunda alınan kararlar çerçevesinde ödenmiş sermayesi tamamı geçmiş yıllar karlarından karşılanmak üzere 25 Aralık 2009 tarihinde 500,000 ABD Doları'ndan (tam ABD Doları) 4,100,000 ABD Doları'na (tam ABD Doları) arttırılmıştır. Bedelsiz sermaye artırımı sonucu Banka'nın payına isabet eden 5,393 TL tutarındaki bedelsiz hisseler yukarıda bağlı ortaklıklara ilişkin hareket tablosunda 'bedelsiz edinilen hisse senetleri' satırında gösterilmiştir.

26 Eylül 2008 tarihinde Anadolubank Nederland NV'nin sermayesi nakden ödenmek suretiyle 15,000,000 Avro artırılarak 30,000,000 Avroya çıkarılmış olup bu defa arttırılan tutarın TP karşılığı olan 27,156 TL bağlı ortaklık hareket tablosunda önceki dönem de "dönem içi alışlar" satırında gösterilmiştir.

2008 yılı içerisinde, Banka'nın bağlı ortaklıklarından Anadolu Finansal Kiralama AŞ'nin ödenmiş sermayesinin 3,000 TL'den 3,650 TL'ye bedelsiz artırımı sonucu Banka'nın payına isabet eden 649 TL tutarındaki hisseler yukarıdaki önceki dönem tablosunda "bedelsiz edinilen hisse senetleri" içerisinde gösterilmiştir.

18 Ağustos 2008 tarih ve 2008/76 sayılı Yönetim Kurulu kararıyla, Habaş Petrol Ürünleri Sanayi Ticaret AŞ'nin 7.559.245 adet hisse ile sermayesinde %99.99'una sahip olduğu Anadolu Faktoring Hizmetleri AŞ hisselerinin tamamının net defter değeri üzerinden peşin bedelle Banka tarafından satın alınması kararlaştırılmıştır. BDDK'nın 21 Ekim 2008 tarih ve BDDK.UY. II.130-134-14167 sayılı yazısı ile ilgili hisse devirlerine izin verilmiş olup; devir işlemleri 27 Ekim 2008 tarihi itibarıyla tamamlanmıştır. Anadolu Faktoring Hizmetleri AŞ'nin defter değeri olan 13,116 TL, yukarıdaki önceki dönem hareket tablosunda "dönem içi alışlar" satırında gösterilmiştir.

9. Birlikte kontrol edilen ortaklıklara ilişkin bilgiler

Yoktur.

10. Kiralama işlemlerinden alacaklara ilişkin bilgiler (net)

Yoktur.

11. Riskten korunma amaçlı türev finansal araçlara ilişkin açıklamalar

Yoktur.

ANADOLUBANK ANONİM ŞİRKETİ
31 ARALIK 2009 TARİHİ İTİBARIYLA HAZIRLANAN
YIL SONU KONSOLİDE OLMAYAN FİNANSAL RAPORU
(PARA BİRİMİ: TUTARLAR BİN TÜRK LİRASI ["TL"] OLARAK İFADE EDİLMİŞTİR.)

12. Maddi duran varlıklara ilişkin bilgiler

	Gayrimenkul	Finansal Kiralama ile Edinilen MDV	Araçlar	Diğer MDV	Toplam
Önceki Dönem Sonu:					
Maliyet	4,619	2,232	5,705	51,264	63,820
Birikmiş Amortisman	941	772	3,516	41,867	47,096
Net Defter Değeri	3,678	1,460	2,189	9,397	16,724
Cari Dönem Sonu:					
Dönem Başı Net Defter Değeri	3,678	1,460	2,189	9,397	16,724
İktisap Edilenler	-	-	679	5,695	6,374
Elden Çıkarılanlar, net	-	-	(47)	(1,077)	(1,124)
Elden Çıkarılanların Amortisman Bedeli	-	-	-	1,104	1,104
Değer Düşüşü	-	-	-	-	-
Amortisman Bedeli	(92)	(447)	(730)	(4,344)	(5,613)
Yurt Dışı İşt. Kayn. Net Kur Farkları	-	-	-	-	-
Dönem Sonu Maliyet	4,619	2,232	6,337	55,882	69,070
Dönem Sonu Birikmiş Amortisman	1,033	1,219	4,246	45,107	51,605
Kapanış Net Defter Değeri	**3,586**	**1,013**	**2,091**	**10,775**	**17,465**

Münferit bir varlık için cari dönemde kaydedilmiş veya iptal edilmiş değer azalışının tutarı mali tabloların bütünü açısından önem teşkil etmekteyse

Değer azalışının kaydedilmesine veya iptal edilmesine yol açan olaylar ve şartları

Yoktur.

Finansal tablolarda kaydedilen veya iptal edilen değer azalışının tutarı

Yoktur.

Cari dönemde kaydedilmiş veya iptal edilmiş olan ve her biri veya bazıları finansal tabloların bütünü açısından önemli olmamakla birlikte toplamı finansal tabloların bütünü açısından önemli olan değer düşüklükleri için ilgili varlık grupları itibarıyla ayrılan veya iptal edilen değer azalışı tutarları ile bunlara neden olan olay ve şartlar

Yoktur.

ANADOLUBANK ANONİM ŞİRKETİ
31 ARALIK 2009 TARİHİ İTİBARIYLA HAZIRLANAN
YIL SONU KONSOLİDE OLMAYAN FİNANSAL RAPORU
(PARA BİRİMİ: TUTARLAR BİN TÜRK LİRASI ["TL"] OLARAK İFADE EDİLMİŞTİR.)

13. Maddi olmayan duran varlıklara ilişkin açıklamalar

Faydalı ömür ve kullanılan amortisman oranları

Maddi olmayan bir duran varlığın amortismana tabi değeri, faydalı ömrüne sistemli bir biçimde dağıtılmakta ve amortisman süresi, ilgili varlık kullanıma girdikten sonra başlayarak tahmini faydalı ömrü boyunca itfa edilmektedir.

Kullanılan amortisman yöntemleri

Bilanço tarihi itibarıyla aktifte bir hesap döneminden daha az bir süre bulunan varlıklara ilişkin olarak, bir tam yıl için öngörülen amortisman tutarının, varlığın aktifte kalış süresiyle orantılanması suretiyle bulunan tutar kadar amortisman doğrusal amortisman yöntemi ile ayrılmıştır.

Dönem başı ve dönem sonundaki brüt defter değeri ile birikmiş amortisman tutarları

	Dönem Başı		Dönem Sonu	
	Brüt Defter Değeri	Birikmiş İtfa Tutarı	Brüt Defter Değeri	Birikmiş İtfa Tutarı
Maddi olmayan duran varlıklar	11,484	9,801	12,188	10,534

Dönem başı ve dönem sonu arasında aşağıda belirtilen bilgileri içeren hareket tablosu

	Cari Dönem
Dönem Başı	**1,683**
Bünyede Dahili Olarak Oluşturulan Tutarlar	-
Birleşme, Devir ve İktisaplardan Kaynaklanan İlaveler	704
Kullanım Dışı Bırakılanlar ve Satışlar	-
Değer Artışı veya Düşüşü Nedeniyle Değerleme Fonuna Kaydedilen Tutarlar	-
Gelir Tablosuna Kaydedilmiş Olan Değer Azalışları	-
Gelir Tablosundan İptal Edilen Değer Azalışları	-
İtfa Gideri (-)	(733)
Yurtdışı İştiraklerden Kaynaklanan Net Kur Farkları	-
Defter Değerinde Meydana Gelen Diğer Değişiklikler	-
Dönem Sonu	**1,654**

Finansal tabloların bütünü açısından önem arz eden bir maddi olmayan duran varlık bulunması durumunda, bunun defter değeri, tanımı ve kalan amortisman süresi

Yoktur.

Varsa devlet teşvikleri kapsamında edinilen ve ilk muhasebeleştirmede rayiç değeri ile kaydedilmiş olan maddi olmayan duran varlıklar için aşağıdaki tabloda yer alan hususlara ilişkin bilgiler

Yoktur.

ANADOLUBANK ANONİM ŞİRKETİ
31 ARALIK 2009 TARİHİ İTİBARIYLA HAZIRLANAN
YIL SONU KONSOLİDE OLMAYAN FİNANSAL RAPORU
(PARA BİRİMİ: TUTARLAR BİN TÜRK LİRASI ["TL"] OLARAK İFADE EDİLMİŞTİR.)

Devlet teşvikleri kapsamında edinilen ve ilk muhasebeleştirmede rayiç değer ile kaydedilmiş olan maddi olmayan duran varlıklar ilk kayıt tarihinden sonraki değerlemelerinin hangi yönteme göre yapıldığı

Yoktur.

Kullanımında herhangi bir kısıtlama bulunan veya rehnedilen maddi olmayan duran varlıkların defter değeri

Yoktur.

Maddi olmayan duran varlık edinimi için verilmiş olan taahhütlerin tutarı

Yoktur.

Yeniden değerleme yapılan maddi olmayan duran varlıklar için varlık türü bazında aşağıdaki açıklamalar

Yoktur.

Varsa, dönem içinde gider kaydedilen araştırma geliştirme giderlerinin toplam tutarı

Yoktur.

Şerefiyeye ilişkin bilgiler

Yoktur.

Şerefiyenin defter değerinin dönem başı, dönem sonu bakiyesi ve dönem içi hareketleri ile birlikte aşağıdaki bilgiler

Yoktur.

14. Yatırım amaçlı gayrimenkullere ilişkin açıklamalar

Yoktur.

ANADOLUBANK ANONİM ŞİRKETİ
31 ARALIK 2009 TARİHİ İTİBARIYLA HAZIRLANAN
YIL SONU KONSOLİDE OLMAYAN FİNANSAL RAPORU
(PARA BİRİMİ: TUTARLAR BİN TÜRK LİRASI ["TL"] OLARAK İFADE EDİLMİŞTİR.)

15. Ertelenmiş vergi aktifine ilişkin bilgiler

31 Aralık 2009 ve 2008 tarihleri itibarıyla, ertelenmiş vergi varlığı ve borcunu doğuran kalemler aşağıdaki gibidir:

	Cari Dönem	Önceki Dönem
Ertelenmiş vergi varlığı	**11,002**	**2,172**
Türev finansal araçlar reeskontu	6,026	-
Finansal varlıkların VUK ve TMS değerleme farkları	2,325	16
Jestiyon primi için ayrılan karşılıklar	1,050	780
Kıdem tazminatı ve kullanılmayan izin karşılıkları	1,022	871
Diğer karşılıklar	579	505
Ertelenmiş vergi borcu	**(1,098)**	**(5,526)**
Finansal varlıkların VUK ve TMS değerleme farkları	(1,059)	(2,519)
TMS-VUK amortisman farkları	(39)	(113)
Türev finansal araçlar reeskontu	-	(2,894)
Ertelenmiş vergi (borcu)/varlığı, net	**9,904**	**(3,354)**

16. Satış amaçlı elde tutulan ve durdurulan faaliyetlere ilişkin duran varlıklar ilişkin açıklamalar

31 Aralık 2009	Maliyet	Amortisman	Net Değer
Satış Amaçlı Elde Tutulan Duran Varlıklar	6,128	130	5,998
	6,128	**130**	**5,998**

31 Aralık 2008	Maliyet	Amortisman	Net Değer
Satış Amaçlı Elde Tutulan Duran Varlıklar	563	30	533
	563	**30**	**533**

17. Diğer aktiflere ilişkin bilgiler

Peşin ödenen gider, vergi ve benzeri işlemlere ilişkin bilgiler

	Cari Dönem	Önceki Dönem
Peşin ödenen giderler	806	923
Peşin ödenen vergiler (*)	-	-

(*) Finansal tablolarda cari dönem vergi karşılığıyla net edilerek gösterilmiştir.

Diğer aktiflere ilişkin bilgiler

Bilançonun diğer aktifler kalemi, nazım hesaplarda yer alan taahhütler hariç bilanço toplamının %10'unu aşmamaktadır.

ANADOLUBANK ANONİM ŞİRKETİ
31 ARALIK 2009 TARİHİ İTİBARIYLA HAZIRLANAN
YIL SONU KONSOLİDE OLMAYAN FİNANSAL RAPORU
(PARA BİRİMİ: TUTARLAR BİN TÜRK LİRASI ["TL"] OLARAK İFADE EDİLMİŞTİR.)

II. Bilançonun pasif kalemlerine ilişkin olarak açıklanması gereken hususlar

1. Mevduatın vade yapısına ilişkin bilgiler

Cari dönem	Vadesiz	7 Gün İhbarlı	1 Aya Kadar	1-3 Ay	3-6 Ay	6 Ay-1 Yıl	1 Yıl ve Üstü	Toplam
Tasarruf Mevduatı	27,603	-	111,616	911,646	24,331	3,422	63	1,078,681
Döviz Tevdiat Hesabı	105,177	-	270,087	636,435	3,640	1,938	354	1,017,631
Yurt içinde Yer. K.	103,329	-	259,943	613,983	3,395	1,938	354	982,942
Yurt dışında Yer.K	1,848	-	10,144	22,452	245	-	-	34,689
Resmi Kur. Mevduatı	8,572	-	-	1,804	-	-	-	10,376
Tic. Kur. Mevduatı	121,227	-	53,506	76,246	18	-	-	250,997
Diğ. Kur. Mevduatı	1,425	-	3,814	20,843	18	-	-	26,100
Kıymetli Maden DH	-	-	-	-	-	-	-	-
Bankalararası Mevduat	165	-	60,120	233	20,027	-	-	80,545
TC Merkez B.	-	-	-	-	-	-	-	-
Yurt içi Bankalar	39	-	52,118	233	20,027	-	-	72,417
Yurt dışı Bankalar	126	-	8,002	-	-	-	-	8,128
Katılım Bankaları	-	-	-	-	-	-	-	-
Diğer	-	-	-	-	-	-	-	-
Toplam	264,169	-	499,143	1,647,207	48,034	5,360	417	2,464,330

Önceki dönem	Vadesiz	7 Gün İhbarlı	1Aya Kadar	1-3 Ay	3-6 Ay	6 Ay-1 Yıl	1 Yıl ve Üstü	Toplam
Tasarruf Mevduatı	16,155	-	155,421	896,044	9,839	354	40	1,077,853
Döviz Tevdiat Hesabı	79,224	-	154,987	549,270	11,515	1,434	620	797,050
Yurt içinde Yer. K.	78,290	-	153,083	526,179	11,150	1,412	620	770,734
Yurt dışında Yer.K	934	-	1,904	23,091	365	22	-	26,316
Resmi Kur. Mevduatı	11,043	-	10,019	1,825	2	-	-	22,889
Tic. Kur. Mevduatı	52,668	-	37,732	49,625	89	-	-	140,114
Diğ. Kur. Mevduatı	1,223	-	5,894	7,561	494	-	-	15,172
Kıymetli Maden DH	-	-	-	-	-	-	-	-
Bankalararası Mevduat	446	-	1,225	27,632	4,554	-	-	33,857
TC Merkez B.	-	-	-	-	-	-	-	-
Yurt içi Bankalar	11	-	-	27,632	4,554	-	-	32,197
Yurt dışı Bankalar	435	-	1,225	-	-	-	-	1,660
Katılım Bankaları	-	-	-	-	-	-	-	-
Diğer	-	-	-	-	-	-	-	-
Toplam	160,759	-	365,278	1,531,957	26,493	1,788	660	2,086,935

ANADOLUBANK ANONİM ŞİRKETİ
31 ARALIK 2009 TARİHİ İTİBARIYLA HAZIRLANAN
YIL SONU KONSOLİDE OLMAYAN FİNANSAL RAPORU
(PARA BİRİMİ: TUTARLAR BİN TÜRK LİRASI ["TL"] OLARAK İFADE EDİLMİŞTİR.)

Mevduat sigortası kapsamında bulunan ve mevduat sigortası limitini aşan tasarruf mevduatına ilişkin bilgiler

	Mevduat Sigortası Kapsamında Bulunan		Mevduat Sigortası Limitini Aşan	
	Cari Dönem	Önceki Dönem	Cari Dönem	Önceki Dönem
Tasarruf Mevduatı	293,619	298,511	785,062	706,356
Tasarruf Mevduatı Niteliğini Haiz DTH	125,421	154,109	617,754	512,275
Tasarruf Mevduatı Niteliğini Haiz Diğ.H.	-	-	-	-
Yurtdışı Şubelerde Bulunan Yabancı Mercilerin Sigortasına Tabi Hesaplar	-	-	-	-
Kıyı Bnk.Blg. Şubelerde Bulunan Yabancı Mercilerin Sigortasına Tabi Hesaplar	-	-	-	-
Toplam	419,040	452,620	1,402,816	1,218,631

Mevduat sigortası kapsamında bulunmayan tasarruf mevduatı

Yoktur.

Sigorta kapsamında bulunmayan gerçek kişilerin mevduatı

	Cari Dönem	Önceki Dönem
Yurt Dışı Şubelerde Bulunan Mevduat ve Diğer Hesaplar		
Hâkim Ortaklar ile Bunların Ana, Baba, Eş ve Velayet Altındaki Çocuklarına Ait Mevduat ile Diğer Hesaplar	3,420	2,645
Yönetim veya Müdürler Kurulu Başkan ve Üyeler, Genel Müdür ve Yardımcıları ile Bunların Ana, Baba, Eş ve Velayet Altındaki Çocuklarına Ait Mevduat ile Diğer Hesaplar	852	2,893
26/9/2004 Tarihli ve 5237 Sayılı TCK'nın 282 nci Maddesindeki Suçtan Kaynaklanan Mal Varlığı Değerleri Kapsamına Giren Mevduat ile Diğer Hesaplar	-	-
Türkiye'de Münhasıran Kıyı Bankacılığı Faaliyeti Göstermek Üzere Kurulan Mevduat Bankalarında Bulunan Mevduat	-	-

2. Alım satım amaçlı türev finansal borçlara ilişkin bilgiler

Alım satım amaçlı türev finansal borçlara ilişkin negatif farklar tablosu

Alım Satım Amaçlı Türev Finansal Borçlar	Cari Dönem		Önceki Dönem	
	TP	YP	TP	YP
Vadeli İşlemler	59	-	2,464	-
Swap İşlemleri	60,265	1,024	1,707	1,378
Futures İşlemleri	-	-	-	-
Opsiyonlar	-	-	-	445
Diğer	-	-	-	-
Toplam	60,324	1,024	4,171	1,823

ANADOLUBANK ANONİM ŞİRKETİ
31 ARALIK 2009 TARİHİ İTİBARIYLA HAZIRLANAN
YIL SONU KONSOLİDE OLMAYAN FİNANSAL RAPORU
(PARA BİRİMİ: TUTARLAR BİN TÜRK LİRASI ["TL"] OLARAK İFADE EDİLMİŞTİR.)

3. Bankalar ve diğer mali kuruluşlara ilişkin bilgiler

	Cari Dönem		Önceki Dönem	
	TP	YP	TP	YP
TCMB Kredileri	-	-	-	-
Yurt İçi Banka ve Kuruluşlardan	5,130	11,513	12,635	10,215
Yurt Dışı Banka, Kuruluş ve Fonlardan	95	212,840	-	419,156
Toplam	**5,225**	**224,353**	**12,635**	**429,371**

Alınan kredilerin vade ayrımına göre gösterilmesi

	Cari Dönem		Önceki Dönem	
	TP	YP	TP	YP
Kısa Vadeli (*)	5,225	215,233	12,635	350,673
Orta ve Uzun Vadeli (*)	-	9,120	-	78,698
Toplam	**5,225**	**224,353**	**12,635**	**429,371**

(*) Alınan kredilerin vade ayrımı orijinal vadeler göz önünde bulundurularak hazırlanmıştır.

4. Bilançonun diğer yabancı kaynaklar kalemi, bilanço dışı taahhütler hariç bilanço toplamının %10'u aşıyorsa, bunların en az %20'sini oluşturan alt hesapların isim ve tutarları

Yoktur.

5. Kiralama işlemlerinden borçlara ilişkin bilgiler(net)

Sözleşme değişikliklerine ve bu değişikliklerin bankaya getirdiği yeni yükümlülüklere ilişkin detaylı açıklama

Yoktur.

Finansal kiralama işlemlerinden doğan yükümlülüklere ilişkin açıklamalar

	Cari Dönem		Önceki Dönem	
	Brüt	Net	Brüt	Net
1 Yıldan Az	1	-	2	-
1-4 Yıl Arası	-	-	-	-
4 Yıldan Fazla	-	-	-	-
Toplam	**1**	**-**	**2**	**-**

Faaliyet kiralamasına ilişkin açıklama ve dipnotlar

Banka'nın, genel müdürlük ve şube binaları faaliyet kiralaması yoluyla kullanılmakta olup faaliyet kiralamalarında yapılan kira ödemeleri kira süresi boyunca, eşit tutarlarda gider kaydedilmektedir.

6. Riskten korunma amaçlı türev finansal borçlara ilişkin bilgiler

Yoktur.

ANADOLUBANK ANONİM ŞİRKETİ
31 ARALIK 2009 TARİHİ İTİBARIYLA HAZIRLANAN
YIL SONU KONSOLİDE OLMAYAN FİNANSAL RAPORU
(PARA BİRİMİ: TUTARLAR BİN TÜRK LİRASI ["TL"] OLARAK İFADE EDİLMİŞTİR.)

7. Karşılıklara ilişkin açıklamalar

Genel karşılıklara ilişkin bilgiler

	Cari Dönem	Önceki Dönem
I. Grup Kredi ve Alacaklar İçin Ayrılanlar	16,395	11,260
II. Grup Kredi ve Alacaklar İçin Ayrılanlar	1,673	2,630
Gayri Nakdi Krediler İçin Ayrılanlar	759	1,447
Diğer	532	727
Toplam	**19,359**	**16,064**

Dövize endeksli krediler kur farkı karşılıkları

	Cari Dönem	Önceki Dönem
Dövize Endeksli Krediler Kur Farkı Karşılıkları (*)	(1,771)	(294)

(*) Dövize endeksli kredilere ait kur farkları aktifte yer alan krediler ile netleştirilmektedir.

Diğer karşılıklara ilişkin bilgiler

Muhtemel riskler için ayrılan serbest karşılıklara ilişkin bilgiler

Yoktur.

Diğer karşılıkların, karşılıklar toplamının %10'unu aşması halinde aşıma sebep olan kalemler ve tutarlarına ilişkin bilgiler

	Cari Dönem	Önceki Dönem
Dava Karşılıkları	1,906	1,571
Tazmin Edilecek Nakde Dönüşmüş Gayri Nakdi Kredi Karşılıkları	606	558
Özürlü Çalıştırma Zorunluluğu Karşılığı	423	423
Kredi Kartı Promosyon Gideri Karşılığı	452	292
Diğer Karşılıklar	982	242
Toplam	**4,369**	**3,086**

8. Vergi borcuna ilişkin açıklamalar

Cari vergi borcuna ilişkin bilgiler

Vergi karşılığına ilişkin bilgiler

Banka'nın 31 Aralık 2009 tarihi itibarıyla kurumlar vergisinden dönem içinde ödenen geçici vergiler düşüldükten sonra kalan vergi borcu 2,730 TL'dir (31 Aralık 2008: 1,558 TL). Cari vergi borcunun konusu olan varlıkların defter değeri ile vergiye esas değeri arasında ortaya çıkan farkların özkaynaklar hesap grubuyla ilişkili olması halinde, cari vergi varlığı veya borcu bu grupta yer alan ilgili hesaplarla netleştirilmiştir.

ANADOLUBANK ANONİM ŞİRKETİ
31 ARALIK 2009 TARİHİ İTİBARIYLA HAZIRLANAN
YIL SONU KONSOLİDE OLMAYAN FİNANSAL RAPORU
(PARA BİRİMİ: TUTARLAR BİN TÜRK LİRASI ["TL"] OLARAK İFADE EDİLMİŞTİR.)

Ödenecek vergilere ilişkin bilgiler

	Cari Dönem	Önceki Dönem
Ödenecek Kurumlar Vergisi	2,730	1,558
Menkul Sermaye İradı Vergisi	2,005	3,752
Gayrimenkul Sermaye İradı Vergisi	167	162
BSMV	3,183	4,566
Kambiyo Muameleleri Vergisi	-	-
Ödenecek Katma Değer Vergisi	44	35
Diğer	1,982	2,018
Toplam	**10,111**	**12,091**

Primlere ilişkin bilgiler

	Cari Dönem	Önceki Dönem
Sosyal Sigorta Primleri-Personel	697	581
Sosyal Sigorta Primleri-İşveren	775	642
Banka Sosyal Yardım Sandığı Primleri-Personel	-	-
Banka Sosyal Yardım Sandığı Primleri-İşveren	-	-
Emekli Sandığı Aidatı ve Karşılıkları-Personel	-	-
Emekli Sandığı Aidatı ve Karşılıkları-İşveren	-	-
İşsizlik Sigortası-Personel	48	40
İşsizlik Sigortası-İşveren	96	80
Diğer	-	2
Toplam	**1,616**	**1,345**

Ertelenmiş vergi borcuna ilişkin bilgiler

Ertelenmiş vergi borcuna ilişkin detaylı bilgiler 'Bilançonun aktif kalemlerine ilişkin olarak açıklanması gereken hususlar' bölümünde 15 nolu dipnotta verilmiştir.

9. Satış amaçlı elde tutulan ve durdurulan faaliyetlere duran varlıklara ilişkin borçlar

Yoktur.

10. Sermaye benzeri kredilere ilişkin bilgiler

Yoktur.

11. Özkaynaklara ilişkin bilgiler

Ödenmiş sermayenin gösterimi

	Cari Dönem	Önceki Dönem
Hisse Senedi Karşılığı	409,500	409,500
İmtiyazlı Hisse Senedi Karşılığı	-	-

ANADOLUBANK ANONİM ŞİRKETİ
31 ARALIK 2009 TARİHİ İTİBARIYLA HAZIRLANAN
YIL SONU KONSOLİDE OLMAYAN FİNANSAL RAPORU
(PARA BİRİMİ: TUTARLAR BİN TÜRK LİRASI ["TL"] OLARAK İFADE EDİLMİŞTİR.)

Ödenmiş sermaye tutarı, bankada kayıtlı sermaye sisteminin uygulanıp uygulanmadığı hususunun açıklanması ve bu sistem uygulanıyor ise kayıtlı sermaye tavanı

Banka'da kayıtlı sermaye sistemi uygulanmamaktadır.

Cari dönem içinde yapılan sermaye artırımları ve kaynakları ile artırılan sermaye payına ilişkin diğer bilgiler

Yoktur.

Cari dönem içinde yeniden değerleme fonlarından sermayeye ilave edilen kısma ilişkin bilgiler

Yoktur.

Son mali yılın ve onu takip eden ara dönemin sonuna kadar olan sermaye taahhütleri, bu taahhütlerin genel amacı ve bu taahhütler için gerekli tahmini kaynaklar

Yoktur.

Banka'nın gelirleri, kârlılığı ve likiditesine ilişkin geçmiş dönem göstergeleri ile bu göstergelerdeki belirsizlikler dikkate alınarak yapılacak öngörülerin, özkaynak üzerindeki tahmini etkileri

Yoktur.

Sermayeyi temsil eden hisse senetlerine tanınan imtiyazlara ilişkin özet bilgiler

Yoktur.

12. Hisse senedi ihraç primleri, hisseler ve sermaye araçları

	Cari Dönem	Önceki Dönem
Hisse Senedi Sayısı (Bin)	40.950.000	40.950.000
İmtiyazlı Hisse Senedi	-	-
Hisse Senedi İhraç Primi	-	-
Hisse Senedi İptal Kârı	-	-
Diğer Sermaye Araçları	-	-
Toplam Hisse Senedi İhracı	-	-

13. Menkul değerler değer artış fonuna ilişkin bilgiler

	Cari Dönem		Önceki Dönem	
	TP	YP	TP	YP
İştirakler ve Bağlı Ortaklıklardan	-	-	-	-
Satılmaya Hazır MD'den	(1,363)	(2,871)	(2,972)	(2,974)
Yapısal Pozisyona Konu Edilen MD'den	-	-	-	-
Toplam	(1,363)	(2,871)	(2,972)	(2,974)

ANADOLUBANK ANONİM ŞİRKETİ
31 ARALIK 2009 TARİHİ İTİBARIYLA HAZIRLANAN
YIL SONU KONSOLİDE OLMAYAN FİNANSAL RAPORU
(PARA BİRİMİ: TUTARLAR BİN TÜRK LİRASI ["TL"] OLARAK İFADE EDİLMİŞTİR.)

Banka 2006 yılı içerisinde, daha önce finansal tablolarında satılmaya hazır menkul değerler portföyünde takip ettiği bazı menkul kıymetlerini vadeye kadar elde tutulacak menkul değerler portföyüne sınıflamıştır. Söz konusu menkul kıymetlere ilişkin 12,931 TL tutarındaki değerleme zararı özkaynaklar altında izlenmeye ve ilgili menkul kıymetlerin itfa tarihine kadar sonuç hesaplarına aktarılmaya başlanmıştır. 31 Aralık 2009 tarihi itibarıyla sınıflanan menkul kıymetlerle ilgili olarak özkaynaklar altında takip edilen değerleme zararları tutarı ilgili vergi etkisi düşüldükten sonra 4,234 TL'dir (31 Aralık 2008: 5,946 TL).

III. Nazım hesaplara ilişkin olarak açıklanması gereken hususlar

1. Nazım hesaplarda yer alan yükümlülüklere ilişkin açıklama

Gayri kabili rücu nitelikteki kredi taahhütlerinin türü ve miktarı

	Cari Dönem	Önceki Dönem
Çekler İçin Ödeme Taahhütleri	112,685	120,467
Kredi Kartı Harcama Limit Taahhütleri	107,340	129,404
Vadeli Aktif Değer Alım Taahhütleri	96,755	-
Kullandırım Garantili Kredi Tahsis Taahhütleri	79,190	101,640
Kredi Kartları ve Bankacılık Hizmetlerine İlişkin Promosyon Uygulama Taahhütleri	452	222
Toplam	**396,422**	**351,733**

Aşağıdakiler dahil nazım hesap kalemlerinden kaynaklanan muhtemel zararların ve taahhütlerin yapısı ve tutarı

Garantiler, banka aval ve kabulleri ve mali garanti yerine geçen teminatlar ve diğer akreditifler dahil gayri nakdi krediler

Nazım hesaplarda izlenen tazmin edilmemiş ve nakde dönüşmemiş gayri nakdi krediler için 606 TL (31 Aralık 2008: 558 TL) tutarında karşılık ayrılmıştır.

Kesin teminatlar, geçici teminatlar, kefaletler ve benzeri işlemler

	Cari Dönem	Önceki Dönem
Geçici teminat mektupları	36,100	30,417
Kesin teminat mektupları	517,334	549,406
Avans teminat mektupları	39,768	58,417
Gümrüklere verilen teminat mektupları	46,941	56,371
Diğer teminat mektupları	8,013	15,413
Toplam	**648,156**	**710,024**

2. Gayri nakdi kredilerin toplam tutarı

	Cari Dönem	Önceki Dönem
Nakit Kredi Teminine Yönelik Olarak Açılan Gayri Nakdi Krediler	69,360	204,946
Bir Yıl veya Daha Az Süreli Asıl Vadeli	14,939	24,503
Bir Yıldan Daha Uzun Süreli Asıl Vadeli	54,421	180,443
Diğer Gayri Nakdi Krediler	799,814	818,982
Toplam	**869,174**	**1,023,928**

ANADOLUBANK ANONİM ŞİRKETİ
31 ARALIK 2009 TARİHİ İTİBARIYLA HAZIRLANAN
YIL SONU KONSOLİDE OLMAYAN FİNANSAL RAPORU
(PARA BİRİMİ: TUTARLAR BİN TÜRK LİRASI ["TL"] OLARAK İFADE EDİLMİŞTİR.)

3. Gayri nakdi krediler hesabı içinde sektör bazında risk yoğunlaşması hakkında bilgi

	Cari Dönem				Önceki Dönem			
	TP	%	YP	%	TP	%	YP	%
Tarım	11,798	2.36	4,787	1.30	10,228	1.93	28,886	5.83
Çiftçilik ve Hayvancılık	10,044	2.01	4,718	1.28	8,826	1.67	28,886	5.83
Ormancılık	1,754	0.35	69	0.02	1,379	0.26	-	-
Balıkçılık	-	-	-	-	23	-	-	-
Sanayi	178,273	35.67	181,289	49.07	224,266	42.41	294,298	59.44
Madencilik ve Taşocakçılığı	7,145	1.43	1,890	0.51	7,445	1.41	8,178	1.65
İmalat Sanayi	165,607	33.14	115,199	31.18	210,577	39.82	270,876	54.71
Elektrik, Gaz, Su	5,521	1.10	64,200	17.38	6,244	1.18	15,244	3.08
İnşaat	146,580	29.33	48,878	13.23	132,753	25.10	41,966	8.48
Hizmetler	158,919	31.81	120,386	32.58	157,248	29.74	113,697	22.96
Toptan ve Perakende Ticaret	62,869	12.58	73,932	20.01	57,793	10.93	43,366	8.76
Otel ve Lokanta Hizmetleri	1,475	0.30	1,145	0.31	2,158	0.41	11	0.00
Ulaştırma Ve Haberleşme	14,954	2.99	9,024	2.44	12,600	2.38	17,017	3.44
Mali Kuruluşlar	38,922	7.79	27,144	7.35	50,832	9.61	32,842	6.63
Gayrimenkul ve Kira. Hizm.	38	0.01	-	-	57	0.01	15	-
Serbest Meslek Hizmetleri	19,923	3.99	9,126	2.47	25,177	4.76	15,108	3.05
Eğitim Hizmetleri	484	0.10	-	-	770	0.15	-	-
Sağlık ve Sosyal Hizmetler	20,254	4.05	15	-	7,861	1.49	5,338	1.08
Diğer	4,147	0.83	14,117	3.82	4,302	0.82	16,284	3.29
Toplam	499,717	100.00	369,457	100.00	528,797	100.00	495,131	100.00

4. I ve II'nci grupta sınıflandırılan gayri nakdi kredilere ilişkin bilgiler

	I. Grup		II. Grup	
	TP	YP	TP	YP
Teminat Mektupları	496,060	147,852	3,657	587
Aval ve Kabul Kredileri	-	1,511	-	-
Akreditifler	-	158,056	-	-
Cirolar	-	-	-	-
Menkul Kıymet İhracında Satın Alma Garantilerimizden	-	-	-	-
Faktoring Garantilerinden	-	-	-	-
Diğer Garanti ve Kefaletler	-	61,451	-	-
Gayri Nakdi Krediler	496,060	368,870	3,657	587

ANADOLUBANK ANONİM ŞİRKETİ
31 ARALIK 2009 TARİHİ İTİBARIYLA HAZIRLANAN
YIL SONU KONSOLİDE OLMAYAN FİNANSAL RAPORU
(PARA BİRİMİ: TUTARLAR BİN TÜRK LİRASI ["TL"] OLARAK İFADE EDİLMİŞTİR.)

5. Türev işlemlere ilişkin açıklamalar

	Cari Dönem	Önceki Dönem
Alım Satım Amaçlı İşlemlerin Türleri		
Döviz ile İlgili Türev İşlemler (I)	2,326,625	1,709,462
Vadeli Döviz Alım Satım İşlemleri	264,178	424,152
Swap Para Alım Satım İşlemleri	1,744,433	1,156,309
Futures Para İşlemleri	-	-
Para Alım Satım Opsiyonları	318,014	129,001
Faiz ile İlgili Türev İşlemler (II)	23,610	29,642
Vadeli Faiz Sözleşmesi Alım Satım İşlemleri	-	-
Swap Faiz Alım Satım İşlemleri	23,610	29,642
Faiz Alım Satım Opsiyonları	-	-
Futures Faiz Alım Satım İşlemleri	-	-
Diğer Alım Satım Amaçlı Türev İşlemler (III)	6,023	28,734
A.Toplam Alım Satım Amaçlı Türev İşlemler (I+II+III))	**2,356,258**	**1,767,838**
Riskten Korunma Amaçlı Türev İşlem Türleri	**-**	**-**
Rayiç Değer Değişikliği Riskinden Korunma Amaçlı	-	-
Nakit Akış Riskinden Korunma Amaçlı	-	-
YP Üzerinden Yapılan İştirak Yatırımları Riskinden Korunma Amaçlı	-	-
B.Toplam Riskten Korunma Amaçlı Türev İşlemler	**-**	**-**
Türev İşlemler Toplamı (A+B)	**2,356,258**	**1,767,838**

6. Koşullu borçlar ve varlıklara ilişkin bilgi

Citibank N.A. tarafından Banka'nın bir müşterisinin hesabına gelen 14,750,000 ABD Doları ilgili firmaya Banka tarafından ödenmiştir. Citibank N.A. paranın iadesini istemiş ancak söz konusu para ilgili firmaya ödenmiş olduğundan ve iade edilemediğinden Banka aleyhine dava açılmıştır. Citibank N.A.'nın açmış olduğu dava ile ilgili mahkeme kararı geri alınmış olup 11,500,000 ABD Doları tutarındaki tazminat talebi de dava açısından red edilmiş fakat daha sonra bu tutarla ilgili olarak ödeme yapan sigorta şirketlerinin davaya müdahil olmasına karar verilmiştir. Bilanço tarihi itibarıyla bakiye 3,250,000 ABD Doları için Citibank N.A. ile, 11,500,000 ABD Doları içinse davaya müdahil olan sigorta şirketiyle davalar devam etmektedir.

Yukarıda bahsedilen davaya ilaveten Banka avukatlarından edinilen hukuk beyanına göre 31 Aralık 2009 tarihi itibarıyla Banka aleyhine açılmış olan ve devam eden 6,476 TL tutarında 112 adet dava dosyası bulunmakta olup, Banka, hukuk müşavirinin görüşü doğrultusunda, söz konusu davalar için, ilişikteki finansal tablolarda 1,906 TL tutarında karşılık ayrılmıştır.

ANADOLUBANK ANONİM ŞİRKETİ
31 ARALIK 2009 TARİHİ İTİBARIYLA HAZIRLANAN
YIL SONU KONSOLİDE OLMAYAN FİNANSAL RAPORU
(PARA BİRİMİ: TUTARLAR BİN TÜRK LİRASI ["TL"] OLARAK İFADE EDİLMİŞTİR.)

2003 yılı içerisinde Başbakanlık Sermaye Piyasası Kurulu'nun 7 Mart 2003 tarih 2003/11 sayılı Haftalık Bülteni'nde diğer bir aracı kurumdan Anadolu Menkul Kıymetler AŞ'ye ve Anadolu Menkul Kıymetler AŞ'nin alt hesapları arasında yapılan virman işlemleri ile ilgili olarak, gerçek hak sahiplerinin ve bu virmanlar arasındaki hukuki ilişkilerin tespit edilebilmesi için her iki şirket nezdinde yürütülen denetlemeler sonuçlanıncaya kadar Anadolu Menkul Kıymetler AŞ'nin Sermaye Piyasası Kurulu'nun 46. maddesinin 1. fıkrasının (g) ve (h) bentleri uyarınca 7 Mart 2003 tarihinden itibaren, sermaye piyasası faaliyetlerinin tedbiren geçici olarak durdurulmasına karar verildiği yayımlanmıştır. Bunu takiben Başbakanlık Sermaye Piyasası Kurulu'nun 13 Mart 2003 tarih ve DEDA-/-10/180-2905 sayılı yazısı ile Kurul Karar Organı'nın 13 Mart 2003 tarihli toplantısında 7 Mart 2003 tarihinde faaliyetleri geçici olarak durdurulan Şirket'in, mali durumunda sermaye piyasası faaliyetlerine devam etmesini engelleyecek bir durum olmadığından, 13 Mart 2003 tarihinden itibaren sermaye piyasası faaliyetlerine yeniden başlamasına karar verilmiştir. Söz konusu durum ile ilgili olarak Yatırımcıları Koruma Fonu tarafından söz konusu aracı kurumu temsilen Anadolubank AŞ, Anadolu Yatırım Menkul Kıymetler AŞ ve bir şahıs aleyhine söz konusu aracı kurumun zilyetliğinde bulunurken irade dışı elden çıkarılan aracı kurum müşterilerine ait hisse senetlerinin tüm semereleri ile birlikte davalılardan geri alınması istemi ve dava sonuna kadar üçüncü şahıslara verilmesinin önlenmesine ilişkin 2,889 TL tutarında ihtiyatı tedbir davası açılmıştır. Ana ortaklık Banka bu davada taraftır ve söz konusu aracı kuruma kullandırdığı kredi için 2003 yılında tahsil edemediği tutar kadar %100 karşılık ayırmıştır. Davanın ana ortaklık Banka lehine sonuçlanması halinde söz konusu aracı kurum müşterilerine ait yukarıda bahsedilen hisse senetleri ana ortaklık Banka'nın portföyüne girecek ve hisse senetlerinin değeri tutarında gelir kayıt edilecektir. Söz konusu dava Banka aleyhine sonuçlanmış olup dosya temyiz incelemesi için Yargıtay'dadır.

7. Başkalarının nam ve hesabına verilen hizmetlere ilişkin açıklamalar

Banka, müşterilerinin her türlü yatırım ihtiyaçlarını karşılamak üzere her türlü bankacılık işlemlerine aracılık etmekte ve müşterileri adına saklama hizmeti vermektedir. Bu tür işlemler nazım hesaplarda takip edilmektedir.

IV. Gelir tablosuna ilişkin olarak açıklanması gereken hususlar

1. Faiz gelirleri

Kredilerden alınan faiz gelirlerine ilişkin bilgiler

	Cari Dönem		Önceki Dönem	
	TP	YP	TP	YP
Kısa Vadeli Kredilerden Alınan Faizler	277,503	14,592	317,504	19,615
Orta ve Uzun Vadeli Kredilerden Alınan Faizler	70,717	1,982	56,231	2,528
Takipteki Alacaklardan Alınan Faizler	391	-	270	-
Kaynak Kul. Destekleme Fonundan Alınan Primler	-	-	-	-
Toplam	**348,611**	**16,574**	**374,005**	**22,143**

Bankalardan alınan faiz gelirlerine ilişkin bilgiler

	Cari Dönem		Önceki Dönem	
	TP	YP	TP	YP
TC Merkez Bankasından	-	-	-	-
Yurt İçi Bankalardan	29	57	1,419	1,865
Yurt Dışı Bankalardan	-	370	437	3,728
Yurt Dışı Merkez ve Şubelerden	-	-	-	-
Toplam	**29**	**427**	**1,856**	**5,593**

ANADOLUBANK ANONİM ŞİRKETİ
31 ARALIK 2009 TARİHİ İTİBARIYLA HAZIRLANAN
YIL SONU KONSOLİDE OLMAYAN FİNANSAL RAPORU
(PARA BİRİMİ: TUTARLAR BİN TÜRK LİRASI ["TL"] OLARAK İFADE EDİLMİŞTİR.)

Menkul değerlerden alınan faizlere ilişkin bilgiler

	Cari Dönem		Önceki Dönem	
	TP	YP	TP	YP
Alım Satım Amaçlı Finansal Varlıklardan	19,796	1,416	6,686	244
Gerçeğe Uygun Değer Farkı Kâr veya Zarara Yansıtılan Finansal Varlıklardan	-	-	-	-
Satılmaya Hazır Finansal Varlıklardan	-	-	-	-
Vadeye Kadar Elde Tutulacak Yatırımlardan	48,210	22,051	28,295	18,568
Toplam	**68,006**	**23,467**	**34,981**	**18,812**

İştirak ve bağlı ortaklıklardan alınan faiz gelirlerine ilişkin bilgiler

	Cari Dönem	Önceki Dönem
İştirak ve Bağlı Ortaklıklardan Alınan Faizler	7,110	5,224

2. Faiz giderleri

Kullanılan kredilere verilen faizlere ilişkin bilgiler

	Cari Dönem		Önceki Dönem	
	TP	YP	TP	YP
Bankalara	**1,461**	**11,627**	**2,725**	**21,517**
TC Merkez Bankasına	-	-	-	-
Yurt İçi Bankalara	1,112	406	2,081	377
Yurt Dışı Bankalara	349	11,221	644	21,140
Yurt Dışı Merkez ve Şubelere	-	-	-	-
Diğer Kuruluşlara	-	-	-	-
Toplam	**1,461**	**11,627**	**2,725**	**21,517**

İştirakler ve bağlı ortaklıklara verilen faiz giderlerine ilişkin bilgiler

	Cari Dönem	Önceki Dönem
İştirak ve Bağlı Ortaklıklara Verilen Faizler	391	116

İhraç edilen menkul kıymetlere verilen faizlere ilişkin bilgiler

Yoktur.

ANADOLUBANK ANONİM ŞİRKETİ
31 ARALIK 2009 TARİHİ İTİBARIYLA HAZIRLANAN
YIL SONU KONSOLİDE OLMAYAN FİNANSAL RAPORU
(PARA BİRİMİ: TUTARLAR BİN TÜRK LİRASI ["TL"] OLARAK İFADE EDİLMİŞTİR.)

Mevduata ödenen faizin vade yapısına göre gösterimi

		Vadesiz Mevduat						
Hesap Adı	Vadeli Mevduat	1 Aya Kadar	3 Aya Kadar	6 Aya Kadar	1 Yıla Kadar	1 yıldan Uzun	Birikimli Mevduat	Toplam
Türk Parası								
Bankalararası Mevduat	-	122	-	-	-	-	-	122
Tasarruf Mevduatı	2	14,006	94,688	1,317	242	5	-	110,260
Resmi Mevduat	-	234	57	-	-	-	-	291
Ticari Mevduat	-	3,737	5,461	14	-	-	-	9,212
Diğer Mevduat	-	314	798	8	-	-	-	1,120
7 Gün İhbarlı Mevduat	-	-	-	-	-	-	-	-
Toplam	2	18,413	101,004	1,339	242	5	-	121,005
Yabancı Para								
DTH	113	7,446	26,962	226	85	13	-	34,845
Bankalararası Mevduat	-	1,246	-	-	-	-	-	1,246
7 Gün İhbarlı Mevduat	-	-	-	-	-	-	-	-
Kıymetli Maden Depo	-	-	-	-	-	-	-	-
Toplam	113	8,692	26,962	226	85	13	-	36,091
Genel Toplam	115	27,105	127,966	1,565	327	18	-	157,096

3. Temettü gelirlerine ilişkin açıklamalar

	Cari Dönem	Önceki Dönem
Alım Satım Amaçlı Finansal Varlıklardan	-	-
Gerçeğe Uygun Değer Farkı Kâr veya Zarara Yansıtılan FV	-	-
Satılmaya Hazır Finansal Varlıklardan	-	-
Diğer	40	649
Toplam	40	649

ANADOLUBANK ANONİM ŞİRKETİ
31 ARALIK 2009 TARİHİ İTİBARIYLA HAZIRLANAN
YIL SONU KONSOLİDE OLMAYAN FİNANSAL RAPORU
(PARA BİRİMİ: TUTARLAR BİN TÜRK LİRASI ["TL"] OLARAK İFADE EDİLMİŞTİR.)

4. Ticari kâr/zarara ilişkin açıklamalar

	Cari Dönem	Önceki Dönem
Kâr	**6,931,793**	**3,580,359**
Sermaye Piyasası İşlemleri Kârı	15,219	5,399
Türev Finansal İşlemlerden	6,585,341	3,279,551
Kambiyo İşlemlerinden Kâr	331,233	295,409
Zarar (-)	**6,933,653**	**3,590,695**
Sermaye Piyasası İşlemleri Zararı	4,663	2,312
Türev Finansal İşlemlerden	6,594,288	3,315,980
Kambiyo İşlemlerinden Zarar	334,702	272,403
Net Ticari Kâr/(Zarar)	**(1,860)**	**(10,336)**

31 Aralık 2009 tarihinde sona eren yıla ait Banka'nın kura dayalı türev finansal işlemlerine ilişkin kur değişimlerinden kaynaklanan net kâr tutarı 12,954 TL'dir (31 Aralık 2008: (10,516) TL).

5. Diğer faaliyet gelirlerine ilişkin bilgiler

	Cari Dönem	Önceki Dönem
Serbest Kalan Karşılıklar	5,487	434
Çek Masraf Karşılıkları	2,234	2,094
VOB Komisyonu	2,144	1,058
Haberleşme Gelirleri	1,855	2,579
Noter ve Ekstre Masrafları Karşılığı	1,045	997
Çek Karnesi Bedeli	304	365
Bağlı Ortaklık Satış Kârı	-	1,233
Diğer	1,453	622
Toplam	**14,522**	**9,382**

ANADOLUBANK ANONİM ŞİRKETİ
31 ARALIK 2009 TARİHİ İTİBARIYLA HAZIRLANAN
YIL SONU KONSOLİDE OLMAYAN FİNANSAL RAPORU
(PARA BİRİMİ: TUTARLAR BİN TÜRK LİRASI ["TL"] OLARAK İFADE EDİLMİŞTİR.)

6. Bankaların kredi ve diğer alacaklarına ilişkin değer düşüş karşılıkları

	Cari Dönem	Önceki Dönem
Kredi ve Diğer Alacaklara İlişkin Özel Karşılıklar	36,645	17,603
III. Grup Kredi ve Alacaklardan	10,097	3,875
IV. Grup Kredi ve Alacaklardan	13,447	2,236
V. Grup Kredi ve Alacaklardan	13,101	11,492
Tahsili Şüpheli Ücret Komisyon ve Diğer Alacaklar	-	-
Genel Karşılık Giderleri	3,295	2,182
Muhtemel Riskler için Ayrılan Serbest Karşılık Giderleri	-	-
Menkul Değerler Değer Düşme Giderleri	-	-
Gerçeğe Uygun Değer Farkı Kâr veya Zarara Yansıtılan Menkul D.	-	-
Satılmaya Hazır Menkul Değerler	-	-
İştirakler, Bağlı Ortaklıklar ve VKET Men. Değ. Değer Düşüş Giderleri	-	-
İştirakler	-	-
Bağlı Ortaklıklar	-	-
Birlikte Kontrol Edilen Ortaklıklar	-	-
Vadeye Kadar Elde Tutulacak Menkul Değerler	-	-
Diğer	1,253	1,686
Toplam	**41,193**	**21,471**

7. Diğer faaliyet giderlerine ilişkin bilgiler

	Cari Dönem	Önceki Dönem
Personel Giderleri	94,497	89,388
Kıdem Tazminatı Karşılığı	755	-
Banka Sosyal Yardım Sandığı Varlık Açıkları Karşılığı	-	-
Maddi Duran Varlık Değer Düşüş Giderleri	-	-
Maddi Duran Varlık Amortisman Giderleri	5,613	5,619
Maddi Olmayan Duran Varlık Değer Düşüş Giderleri	-	-
Maddi Olmayan Duran Varlık Amortisman Giderleri	733	893
Elden Çıkarılacak Menkul Kıymetler Değer Düşüş Gideri	-	-
Elden Çıkarılacak Menkul Kıymetler Amortisman Gideri	100	14
Satış Amaçlı Elde Tutulan Duran Varlıklar Değer Düşüş Gideri	-	-
Diğer İşletme Giderleri	33,069	29,882
Faaliyet Kiralama Giderleri	11,307	10,576
Bakım ve Onarım Giderleri	1,192	1,065
Reklam ve İlan Giderleri	972	844
Diğer Giderler	19,598	17,397
Aktiflerin Satışından Doğan Zararlar	-	6
Diğer	11,040	9,009
Toplam	**145,807**	**134,811**

ANADOLUBANK ANONİM ŞİRKETİ
31 ARALIK 2009 TARİHİ İTİBARIYLA HAZIRLANAN
YIL SONU KONSOLİDE OLMAYAN FİNANSAL RAPORU
(PARA BİRİMİ: TUTARLAR BİN TÜRK LİRASI ["TL"] OLARAK İFADE EDİLMİŞTİR.)

8. Sürdürülen faaliyetler ile durdurulan faaliyetler vergi öncesi kâr/zararına ilişkin açıklama

31 Aralık 2009 tarihi itibarıyla Banka'nın durdurulan faaliyeti bulunmamaktadır. Banka'nın 31 Aralık 2009 tarihi itibarıyla sürdürülen faaliyetleri ile ilgili oluşan vergi öncesi kâr/zararına ilişkin açıklama ve tablolar bu bölümde 1-7 arası notlarda detaylı bir şekilde gösterilmiştir.

9. Sürdürülen faaliyetler ile durdurulan faaliyetler vergi karşılığına ilişkin açıklama

31 Aralık 2009 tarihi itibarıyla Banka'nın durdurulan faaliyeti bulunmamaktadır. Banka'nın 31 Aralık 2009 tarihi itibarıyla sürdürülen faaliyetleri ile ilgili oluşan vergi karşılığına ilişkin açıklama ve tablolar bu bölümde 11 nolu notta detaylı bir şekilde gösterilmiştir.

10. Sürdürülen faaliyetler ile durdurulan faaliyetler dönem net kâr/zararına ilişkin açıklama

31 Aralık 2009 tarihi itibarıyla Banka'nın durdurulan faaliyeti bulunmamaktadır. Banka'nın 31 Aralık 2009 tarihi itibarıyla sürdürülen faaliyetleri ile ilgili oluşan dönem net kâr/zararın ilişkin açıklama ve tablolar bu bölümde 1-7 ve 11-13 nolu notlar içerisinde detaylı bir şekilde gösterilmiştir.

11. Vergi karşılığı

Hesaplanan cari vergi geliri ya da gideri ile ertelenmiş vergi geliri ya da gideri

Banka'nın 31 Aralık 2009 tarihi itibarıyla kayıtlarına 45,332 TL (31 Aralık 2008: 14,160 TL) tutarında cari vergi gideri ile 14,477 TL tutarında ertelenmiş vergi geliri (31 Aralık 2008: 7,595 TL tutarında ertelenmiş vergi gideri) yansıtılmıştır.

Geçici farkların oluşmasından veya kapanmasından kaynaklanan ertelenmiş vergi gideri

Geçici Farkların Oluşmasından/Kapanmasından Kaynaklanan Ert. Vergi Geliri/Gideri	Cari Dönem	Önceki Dönem
İndirilebilir Geçici Farkların Oluşmasından	8,830	771
İndirilebilir Geçici Farkların Kapanmasından	-	(7,494)
Vergilendirilebilir Geçici Farkların Oluşmasından	-	(2,656)
Vergilendirilebilir Geçici Farkların Kapanmasından	5,647	1,784
Toplam	**14,477**	**(7,595)**

Geçici fark, mali zarar ve vergi indirim ve istisnaları itibarıyla gelir tablosuna yansıtılan ertelenmiş vergi gideri

Kaynakları İtibarıyla Gelir Tablosuna Yansıtılan Ertelenmiş Vergi Geliri/Gideri	Cari Dönem	Önceki Dönem
İndirilebilir Geçici Farkların Oluşmasından/(Kapanmasından)	8,830	(6,723)
Vergilendirilebilir Geçici Farkların (Oluşmasından)/Kapanmasından	5,647	(872)
Mali Zararların Oluşmasından/(Kapanmasından)	-	-
Vergi Oranındaki Değişimin Etkisi	-	-
Toplam	**14,477**	**(7,595)**

ANADOLUBANK ANONİM ŞİRKETİ
31 ARALIK 2009 TARİHİ İTİBARIYLA HAZIRLANAN
YIL SONU KONSOLİDE OLMAYAN FİNANSAL RAPORU
(PARA BİRİMİ: TUTARLAR BİN TÜRK LİRASI ["TL"] OLARAK İFADE EDİLMİŞTİR.)

12. Net dönem kâr ve zararına ilişkin açıklamalar

Olağan bankacılık işlemlerinden kaynaklanan gelir ve gider kalemlerinin niteliği, boyutu ve tekrarlanma oranının açıklanması bankanın dönem içindeki performansının anlaşılması için gerekli ise, bu kalemlerin niteliği ve tutarı

Yoktur.

Finansal tablo kalemlerine ilişkin olarak yapılan bir tahmindeki değişikliğin kâr/zarara etkisi, daha sonraki dönemleri de etkilemesi olasılığı varsa, o dönemleri de kapsayacak şekilde belirtilir.

Yoktur.

13. Gelir tablosunda yer alan diğer kalemlerin, gelir tablosu toplamının %10'unu aşması halinde bu kalemlerin en az %20'sini oluşturan alt hesaplara ilişkin bilgi

Alınan Ücret ve Komisyonlar	Cari Dönem	Önceki Dönem
Kredilerden alınan ücretler	15,185	13,362
Kredi kartı komisyonları	5,175	7,298
Bireysel kredi başvuru ücretleri	9,181	7,171
Sigorta hizmetleri	5,066	3,969
Fon yönetim komisyonu	5,762	3,934
Aracılık hizmetlerinden	4,433	3,039
Hesap İşletim ve ekstre ücreti	3,585	2,637
Havale komisyonları	1,898	2,238
Gayri nakdi kredilerden	2,086	1,818
Ekspertiz	1,249	940
Diğer	1,497	458
Toplam	**55,117**	**46,864**

Verilen Ücret ve Komisyonlar	Cari Dönem	Önceki Dönem
Kredi kartı/POS komisyonları	2,474	3,919
Yurtdışı Muhabir	926	1,001
ATM komisyonu	1,414	642
EFT komisyonu	279	289
Diğer	1,339	1,504
Toplam	**6,432**	**7,355**

ANADOLUBANK ANONİM ŞİRKETİ
31 ARALIK 2009 TARİHİ İTİBARIYLA HAZIRLANAN
YIL SONU KONSOLİDE OLMAYAN FİNANSAL RAPORU
(PARA BİRİMİ: TUTARLAR BİN TÜRK LİRASI ["TL"] OLARAK İFADE EDİLMİŞTİR.)

V. Özkaynak Değişim Tablosuna İlişkin Açıklanması Gereken Hususlar

1. Satılmaya hazır finansal varlıkların yeniden değerlemesinden kaynaklanan değişimler

Daha önce satılmaya hazır finansal varlık olarak sınıflanırken vadeye kadar elde tutulacak finansal varlıklar portföyüne sınıflanan menkul kıymetlerle ilgili olarak, ilgili menkul kıymetlerin sınıflama tarihlerindeki gerçeğe uygun değerleri ile etkin faiz yöntemine göre hesaplanmış itfa edilmiş maliyet bedelleri arasındaki fark menkul değerler değerleme farkları hesabında takip edilmeye devam edilerek, menkul kıymetlerin vadesine kadar etkin faiz yöntemine göre kâr/zarar hesaplarına aktarılmaya başlanmıştır. 31 Aralık 2009 tarihi itibarıyla hala menkul değer değerleme farkları hesabında takip edilen değerleme zararı ertelenmiş vergi etkisi net edildikten sonra 4,234 TL'dir (31 Aralık 2008: 5,946 TL). Cari dönem de vergi etkisi net 1,712 TL (31 Aralık 2008: 957 TL) tutarındaki değerleme zararı sonuç hesaplarına aktarılmıştır.

2. Nakit akış riskinden korunma kalemlerinde meydana gelen artışlara ilişkin bilgiler

Yoktur.

3. Kur farklarının dönem başı ve dönem sonundaki tutarlarına ilişkin mutabakat

Yoktur.

4. Temettüye ilişkin bilgiler

Bilanço tarihinden sonra ancak finansal tabloların ilanından önce bildirim yapılmış kâr payları tutarı

Yoktur.

Bilanço tarihi sonrasında ortaklara dağıtılmak üzere önerilen hisse başına dönem net kâr payları

Rapor tarihi itibarıyla 2009 yılı kârının dağıtımı ile ilgili olarak alınmış bir karar bulunmamaktadır.

5. Yedek akçeler hesabına aktarılan tutarlar

	Cari Dönem	Önceki Dönem
Dağıtılmayan Kârlardan Yasal Yedeklere Aktarılan	4,343	3,627
Dağıtılmayan Kârlardan Olağanüstü Yedek Akçelere Aktarılan Tutar	81,584	7,634

6. Hisse senedi ihracına ilişkin bilgiler

Banka, tüm sermaye payı sınıfları için; kâr payı dağıtılması ve sermayenin geri ödenmesi ile ilgili kısıtlamalar dahil olmak üzere bu kalemle ilgili haklar, öncelikler ve kısıtlamalar

Sermaye payı sınıfları için kâr payı dağıtılması, sermayenin geri ödenmesi vb. haklar öncelikler ve kısıtlamalar yoktur.

7. Özkaynak değişim tablosunda yer alan diğer sermaye artırım kalemlerine ilişkin açıklamalar

30 Mart 2008 tarihinde, Banka'nın ödenmiş sermayesi; 27,000 TL'si bütün ortaklar tarafından nakden ödenmek, 61,293 TL'si 2007 yılı kârından, 69,207 TL'si olağanüstü yedek akçelerden olmak üzere 157,500 TL arttırılarak 225,000 TL'den 382,500 TL'ye çıkarılmıştır. 30 Eylül 2008 tarihi itibarıyla da 27,000 TL daha ortaklardan Habaş Sınai ve Tıbbi Gazlar Istihsal Endüstrisi AŞ tarafından nakden ödenmek suretiyle arttırılarak 409,500 TL'ye çıkarılmıştır.

ANADOLUBANK ANONİM ŞİRKETİ
31 ARALIK 2009 TARİHİ İTİBARIYLA HAZIRLANAN
YIL SONU KONSOLİDE OLMAYAN FİNANSAL RAPORU
(PARA BİRİMİ: TUTARLAR BİN TÜRK LİRASI ["TL"] OLARAK İFADE EDİLMİŞTİR.)

VI. Nakit Akış Tablosuna İlişkin Olarak Açıklanması Gereken Hususlar

1. Nakit akış tablosu'nda yer alan diğer kalemleri ve döviz kurundaki değişimin nakit ve nakde eşdeğer varlıklar üzerindeki etkisi

"Bankacılık faaliyetleri konusu aktif ve pasiflerdeki değişim" içinde yer alan 27,540 TL (31 Aralık 2008: (33,888) TL) tutarındaki "Diğer borçlardaki net artış/azalış" kalemi muhtelif borçlar, diğer yabancı kaynaklar, ödenecek vergi, resim, harç ve primlerdeki değişimlerden oluşmaktadır.

(19,738) TL (31 Aralık 2008: 34,009 TL) tutarındaki "Diğer aktiflerdeki net artış/azalış" kalemi muhtelif alacaklar ve diğer aktifler kalemlerindeki değişimden oluşmaktadır.

31 Aralık 2009 tarihi itibarıyla döviz kurundaki değişimin nakit ve nakde eşdeğer varlıklar üzerindeki etkisi (551) TL (31 Aralık 2008: 222 TL) olarak hesaplanmıştır.

2. Dönem başındaki nakit ve nakde eşdeğer varlıklara ilişkin bilgiler

	31 Aralık 2008	31 Aralık 2007
Nakit	24,425	23,218
Para Piyasaları	168,552	110,000
Bankalar ve Diğer Mali Kuruluşlar	274,197	432,104
Nakde Eşdeğer Varlıklar	**467,174**	**565,322**

3. Dönem sonundaki nakit ve nakde eşdeğer varlıklara ilişkin bilgiler

	Cari Dönem 31 Aralık 2009	Önceki Dönem 31 Aralık 2008
Nakit	22,035	24,425
Para Piyasaları	-	168,552
Bankalar ve Diğer Mali Kuruluşlar	287,006	274,197
Nakde Eşdeğer Varlıklar	**309,041**	**467,174**

4. Banka'nın elinde bulunan ancak, yasal sınırlamalar veya diğer nedenlerle bankanın da serbest kullanımında olmayan nakit ve nakde eşdeğer varlıklar

Yurt dışı bankalar hesabı içerisinde 31,511 TL (31 Aralık 2008: 7,936 TL) tutarında ki bankalara yapılan plasmanlar faiz swap alım satım işlemleri ve kredi temerrüt swapları karşılığında teminat olarak tutulmaktadır.

5. İlave bilgiler

Bankacılık faaliyetlerinde ve sermaye taahhütlerinin yerine getirilmesinde kullanılabilecek olan henüz kullanılmamış borçlanma imkanlarına ve varsa bunların kullanımına ilişkin kısıtlamalar

Yoktur.

ANADOLUBANK ANONİM ŞİRKETİ
31 ARALIK 2009 TARİHİ İTİBARIYLA HAZIRLANAN
YIL SONU KONSOLİDE OLMAYAN FİNANSAL RAPORU
(PARA BİRİMİ: TUTARLAR BİN TÜRK LİRASI ["TL"] OLARAK İFADE EDİLMİŞTİR.)

VII. Banka'nın dahil olduğu risk grubu ile ilgili olarak açıklanması gereken hususlar

1. Banka'nın dahil olduğu risk grubuna ilişkin işlemlerin hacmi, dönem sonunda sonuçlanmamış kredi ve mevduat işlemleri ile döneme ilişkin gelir ve giderler

	İştirak ve Bağlı Ortaklıklar		Bankanın Doğrudan ve Dolaylı Ortakları		Risk Grubuna Dahil Olan Diğer Unsurlar	
Bankanın Dahil Olduğu Risk Grubu-Cari Dönem	Nakdi	G.Nakdi	Nakdi	G.Nakdi	Nakdi	G.Nakdi
Krediler ve Diğer Alacaklar						
Dönem Başı Bakiyesi	19,436	1,848	18,079	4,478	240	-
Dönem Sonu Bakiyesi	16,003	1,632	20,102	57,525	30	-
Alınan Faiz ve Komisyon Gelirleri	7,110	32	4,990	25	-	-

	İştirak ve Bağlı Ortaklıklar		Bankanın Doğrudan ve Dolaylı Ortakları		Risk Grubuna Dahil Olan Diğer Unsurlar	
Bankanın Dahil Olduğu Risk Grubu-Önceki Dönem	Nakdi	G.Nakdi	Nakdi	G.Nakdi	Nakdi	G.Nakdi
Krediler ve Diğer Alacaklar						
Dönem Başı Bakiyesi	21,745	1,334	19,779	20,510	-	-
Dönem Sonu Bakiyesi	19,436	1,848	18,079	4,478	240	-
Alınan Faiz ve Komisyon Gelirleri	5,224	21	5,390	30	3	-

Banka'nın dahil olduğu risk grubuna ait mevduata ilişkin bilgiler

	İştirak ve Bağlı Ortaklıklar		Bankanın Doğrudan ve Dolaylı Ortakları		Risk Grubuna Dahil Olan Diğer Unsurlar	
Bankanın Dahil Olduğu Risk Grubu	Cari Dönem	Önceki dönem	Cari dönem	Önceki dönem	Cari dönem	Önceki dönem
Mevduat						
Dönem Başı Bakiyesi	438	158	14,279	42,676	2,913	-
Dönem Sonu Bakiyesi	5,150	438	21,964	14,279	740	2,913
Mevduat Faiz Gideri	391	116	498	610	3	7

ANADOLUBANK ANONİM ŞİRKETİ
31 ARALIK 2009 TARİHİ İTİBARIYLA HAZIRLANAN
YIL SONU KONSOLİDE OLMAYAN FİNANSAL RAPORU
(PARA BİRİMİ: TUTARLAR BİN TÜRK LİRASI ["TL"] OLARAK İFADE EDİLMİŞTİR.)

Banka'nın dahil olduğu risk grubu ile yaptığı vadeli işlemler ile opsiyon sözleşmeleri ile benzeri diğer sözleşmelere ilişkin bilgiler

	İştirak ve Bağlı Ortaklıklar		Bankanın Doğrudan ve Dolaylı Ortakları		Risk Grubuna Dahil Olan Diğer Unsurlar	
Bankanın Dahil Olduğu Risk Grubu	Cari dönem	Önceki dönem	Cari Dönem	Önceki dönem	Cari Dönem	Önceki dönem
Alım Satım Amaçlı İşlemler:						
Dönem Başı Alım Bakiyesi	29,827	12,771	387	13,589	-	-
Dönem Başı Satım Bakiyesi	29,795	11,672	364	12,424		
Dönem Sonu Alım Bakiyesi	-	29,827	-	387	-	-
Dönem Sonu Satım Bakiyesi	-	29,795	-	364		
Toplam Kâr/(Zarar)	140	2,128	23	655	-	-
Riskten Korunma Amaçlı İşlemler:	-	-	-	-	-	-
Dönem Başı Bakiyesi	-	-	-	-	-	-
Dönem Sonu Bakiyesi	-	-	-	-	-	-
Toplam Kâr/(Zarar)	-	-	-	-	-	-

2. Banka'nın dahil olduğu risk grubuyla olan işlemleri hakkında bilgiler

Taraflar arasında bir ilişki olup olmadığına bakılmaksızın bankanın dahil olduğu risk grubunda yer alan ve Banka'nın kontrolündeki kuruluşlarla ilişkileri

Banka, bankacılık işlemleri esnasında grup şirketleriyle çeşitli işlemler yapmaktadır. Bu işlemler ticari amaçlı olup olağan bankacılık faaliyetleri kapsamındadır.

İlişkinin yapısının yanında, yapılan işlemin türünü, tutarını ve toplam işlem hacmine olan oranını, başlıca kalemlerin tutarını ve tüm kalemlere olan oranını, fiyatlandırma politikasını ve diğer unsurları

Cari Dönem	Bakiye	Mali Tablolarda Yer Alan Büyüklüklere Göre %
Nakdi kredi	36,135	1.49
Gayri nakdi kredi	59,157	6.81
Mevduat	27,854	1.13
Vadeli işlem ve opsiyon sözleşmeleri	-	-

Önceki Dönem	Bakiye	Mali Tablolarda Yer Alan Büyüklüklere Göre %
Nakdi kredi	37,755	1.93
Gayri nakdi kredi	6,326	0.62
Mevduat	17,630	0.84
Vadeli işlem ve opsiyon sözleşmeleri	60,373	3.42

ANADOLUBANK ANONİM ŞİRKETİ
31 ARALIK 2009 TARİHİ İTİBARIYLA HAZIRLANAN
YIL SONU KONSOLİDE OLMAYAN FİNANSAL RAPORU
(PARA BİRİMİ: TUTARLAR BİN TÜRK LİRASI ["TL"] OLARAK İFADE EDİLMİŞTİR.)

Gayrimenkul ve diğer varlıkların alım-satımı, hizmet alımı-satımı, acente sözleşmeleri, finansal kiralama sözleşmeleri, araştırma ve geliştirme sonucu elde edilen bilgilerin aktarımı, lisans anlaşmaları, finansman (krediler ve nakit veya ayni sermaye destekleri dahil), garantiler ve teminatlar ile yönetim sözleşmeleri vb. işlemler

Banka ile bağlı ortaklığı, Anadolu Yatırım Menkul Kıymetler AŞ arasında acentelik sözleşmesi bulunmaktadır. Söz konusu acentelik sözleşmesi gereği, Banka'nın tüm şubeleri menkul kıymet alım-satımına aracılık hizmetleri verebilmektedir. Anadolu Yatırım Menkul Kıymetler AŞ Banka aracılığı ile gerçekleştirdiği sermaye piyasası faaliyetlerinden dolayı tahsil ettiği komisyonun müşterilere ödenen komisyon iadeleri düşüldükten sonra kalan tutar üzerinden %70'ini "aracılık komisyonu" olarak Banka'ya ödemektedir.

31 Aralık 2009 tarihi itibarıyla Banka'nın dahil olduğu risk grubuyla gayrimenkul ve diğer varlıkların alım-satımı işlemleri, araştırma ve geliştirme sonucu elde edilen bilgilerin aktarımı, lisans anlaşmaları ve yönetim sözleşmeleri yoktur.

VIII. Banka'nın yurt içi, yurt dışı, kıyı bankacılığı bölgelerindeki şube veya iştirakleri ile yurtdışı temsilciliklerine ilişkin olarak açıklanması gereken hususlar

Banka'nın yurtiçi ve yurtdışı şube ve temsilciliklerine ilişkin olarak bilgiler

	Sayı	Çalışan Sayısı			
Yurt içi şube	86	1,851			
			Bulunduğu Ülke		
Yurt dışı temsilcilikler	-	-	1--		
	-	-	2--		
	-	-	3--		
				Aktif Toplamı	Yasal Sermaye
Yurt dışı şube	-	-	1--	-	-
	-	-	2--	-	-
	-	-	3--	-	-
Kıyı Bnk. Blg. Şubeler	-	-	1--	-	-
	-	-	2--	-	-
	-	-	3--	-	-

ANADOLUBANK ANONİM ŞİRKETİ
31 ARALIK 2009 TARİHİ İTİBARIYLA HAZIRLANAN
YIL SONU KONSOLİDE OLMAYAN FİNANSAL RAPORU
(PARA BİRİMİ: TUTARLAR BİN TÜRK LİRASI ["TL"] OLARAK İFADE EDİLMİŞTİR.)

ALTINCI BÖLÜM
I. Diğer Açıklamalar

1. Bankanın faaliyetlerine ilişkin diğer açıklamalar

Banka'nın 30 Mart 2009 tarihinde gerçekleştirilen 2008 yılı Olağan Genel Kurul Toplantısı'nda, 2008 yılı kârı olan 86,852 TL'den, Türk Ticaret Kanunu hükümleri gereğince 4,343 TL tutarında 1. tertip kanuni yedek akçe ayrılması, iştirak satış kazançlarının %75'i olan 925 TL'nin iştirak ve bağlı ortaklık hisseleri ile gayrimenkul satış kazançları hesabına alınması ve kalan bakiye olan 81,584 TL'nin hissedarlara dağıtılmayıp olağanüstü yedek akçe olarak Banka bünyesinde bırakılması kararlaştırılmıştır.

2. Banka'nın uluslararası derecelendirme kuruluşlarına yaptırmış olduğu derecelendirmeye ilişkin özet bilgiler

Banka'nın en son açıklanan, Fitch Ratings ve Moody's tarafından yapılan derecelendirmelerine ilişkin bilgiler aşağıda belirtilmektedir.

Fitch Ratings: Ağustos 2009		Moody's: Ocak 2010	
Yabancı para taahhütler		Yabancı para mevduat	
Uzun Vadeli	BB-	Not	Ba3/(Not-Prime) (NP)
Kısa Vadeli	B	Görünüm	Durağan
Görünüm	Durağan		
Ulusal para		Ulusal para	
Uzun Vadeli	BB-	Not	Ba1/NP
Kısa Vadeli	B	Görünüm	Durağan
Görünüm	Durağan		
Ulusal		Finansal güç	
Uzun Vadeli	A+(tur)	Not	D+
Görünüm	Durağan	Görünüm	Durağan
Bireysel derecelendirme	C/D		
Destek notu	4		

3. Bilanço sonrası hususlar ile ilgili henüz sonuçlandırılmamış işlemler ve bunların finansal tablolara etkisi

"Amme Alacaklarının Tahsil Usulü Hakkında Kanun ile Bazı Kanunlarda Değişiklik Yapılmasına Dair Kanun" 5 Şubat 2010 tarihli Resmi Gazete'de yayımlanarak yürürlüğe girmiştir. Buna göre, Türkiye'de kurulan bankalar ile yabancı bankalarca Türkiye'de açılan merkez şubelere ilişkin izin belgeleri her yıl için 200,000 TL; serbest bölgelerde faaliyet göstermek üzere kurulan bankalar ve açılan yabancı banka şubelerine ilişkin belgeler her banka, her şube ve her yıl için 200,000 TL ve bütün bankaların, serbest bölgelerdekiler de dahil olmak üzere açılan şubeleri (yabancı bankalarca serbest bölgelerde açılan şubeler hariç) için düzenlenen belgeler her şube ve her yıl için bir önceki takvim yılı başındaki nüfusa göre; nüfusu 5,000'e kadar olan belediyelerde 12,000 TL, nüfusu 5,000 ile 25,000 arasında olan belediyelerde 36,000 TL ve nüfusu 25,000'den fazla olan belediyeler ile serbest bölge sınırları içinde 48,000 TL olarak belirlenmiştir.

ANADOLUBANK ANONİM ŞİRKETİ
31 ARALIK 2009 TARİHİ İTİBARIYLA HAZIRLANAN
YIL SONU KONSOLİDE OLMAYAN FİNANSAL RAPORU
(PARA BİRİMİ: TUTARLAR BİN TÜRK LİRASI ["TL"] OLARAK İFADE EDİLMİŞTİR.)

4. Kurlarda bilanço tarihinden sonra ortaya çıkan ve açıklanmaması finansal tablo kullanıcılarının finansal tablolar üzerinde değerlendirme yapmasını ve karar vermesini etkileyecek önemlilikteki değişikliklerin yabancı para işlemler ile kalemlere ve finansal tablolara olan etkisi ile bankanın yurtdışındaki faaliyetlerine etkisi

Yoktur.

YEDİNCİ BÖLÜM
I. Bağımsız Denetim Raporu

1. Bağımsız denetim raporuna ilişkin olarak açıklanması gereken hususlar

Banka'nın kamuya açıklanacak 31 Aralık 2009 tarihli konsolide olmayan finansal tabloları ve dipnotları Akis Bağımsız Denetim ve Serbest Muhasebeci Mali Müşavirlik AŞ (the Turkish member firm of KPMG International Cooperative, a Swiss entity) tarafından bağımsız denetime tabi tutulmuş ve 5 Mart 2010 tarihli bağımsız denetim raporunda olumlu görüş beyan edilmiştir.

2. Bağımsız denetçi tarafından hazırlanan açıklama ve dipnotlar

Yoktur.

ANADOLUBANK ANONİM ŞİRKETİ

31 ARALIK 2009
TARİHİNDE SONA EREN YILA AİT
KONSOLİDE FİNANSAL TABLOLAR VE
BAĞIMSIZ DENETİM RAPORU

Akis Bağımsız Denetim ve
Serbest Muhasebeci Mali Müşavirlik AŞ
5 Mart 2010

Akis Bağımsız Denetim ve Serbest Muhasebeci Mali Müşavirlik A.Ş.
Yapı Kredi Plaza C Blok Kat 17
Büyükdere Caddesi
Levent 34330 İstanbul

Telephone +90 (212) 317 74 00
Fax +90 (212) 317 73 00
Internet www.kpmg.com.tr

BAĞIMSIZ DENETİM RAPORU

Anadolubank Anonim Şirketi Yönetim Kurulu'na:

Anadolubank Anonim Şirketi ("Banka") ve konsolidasyona tabi ortaklıklarının 31 Aralık 2009 tarihi itibarıyla hazırlanan konsolide bilançosu ile aynı tarihte sona eren yıla ait konsolide gelir tablosu, konsolide nakit akış tablosu, konsolide özkaynak değişim tablosu ve önemli muhasebe politikaları ile diğer açıklayıcı notların bir özetini denetlemiş bulunuyoruz.

Banka Yönetim Kurulunun Sorumluluğuna İlişkin Açıklama:

Banka Yönetim Kurulu, rapor konusu finansal tabloların 1 Kasım 2006 tarih ve 26333 sayılı Resmi Gazete'de yayımlanan Bankaların Muhasebe Uygulamalarına ve Belgelerin Saklanmasına İlişkin Usul ve Esaslar Hakkında Yönetmelik ve Türkiye Muhasebe Standartları ile Türkiye Finansal Raporlama Standartlarına ve Bankacılık Düzenleme ve Denetleme Kurulu ("BDDK") tarafından muhasebe ve finansal raporlama esaslarına ilişkin yayımlanan diğer yönetmelik, açıklama ve genelgelere uygun olarak ve hata ya da suistimal dolayısıyla önemlilik arzeden ölçüde yanlış bilgi içermeyecek şekilde hazırlanmasını ve sunulmasını sağlayacak bir iç kontrol sistemi oluşturulması, uygun muhasebe politikalarının seçilmesi ve uygulanmasından sorumludur.

Yetkili Denetim Kuruluşunun Sorumluluğuna İlişkin Açıklama:

Bağımsız denetimi yapan kuruluş olarak üzerimize düşen sorumluluk, denetlenen finansal tablolar üzerinde görüş bildirmektir. Bağımsız denetimimiz, 1 Kasım 2006 tarih ve 26333 sayılı Resmi Gazete'de yayımlanan Bankalarda Bağımsız Denetim Gerçekleştirecek Kuruluşların Yetkilendirilmesi ve Faaliyetleri Hakkında Yönetmelik ve uluslararası denetim standartlarına uyumlu olarak gerçekleştirilmiştir. Finansal tabloların önemlilik arzedecek ölçüde bir hata içermediğine ilişkin makul güvence sağlayacak şekilde bağımsız denetim planlanmış ve gerçekleştirilmiştir. Bağımsız denetimde; finansal tablolarda yer alan tutarlar ve finansal tablo açıklama ve dipnotları hakkında denetim kanıtı toplamaya yönelik denetim teknikleri uygulanmış; bu teknikler istihdam ettiğimiz bağımsız denetçilerin insiyatifine bırakılmış, ancak, duruma uygun denetim teknikleri, finansal tabloların hazırlanması ve sunumu sürecindeki iç kontrollerin etkinliği dikkate alınarak ve uygulanan muhasebe politikalarının uygunluğu değerlendirilerek belirlenmiştir.

Aşağıda belirtilen bağımsız denetim görüşünün oluşturulması için yeterli ve uygun denetim kanıtı sağlanmıştır.

Bağımsız Denetçi Görüşü

Görüşümüze göre, ilişikteki konsolide finansal tablolar, bütün önemli taraflarıyla, Anadolubank Anonim Şirketi ve konsolidasyona tabi ortaklıklarının 31 Aralık 2009 tarihi itibarıyla mali durumunu ve aynı tarihte sona eren yıla ait faaliyet sonuçları ile nakit akışlarını 5411 sayılı Bankacılık Kanunu'nun 37 ve 38 inci maddeleri gereğince yürürlükte bulunan düzenlemelerde belirlenen muhasebe ilke ve standartlarına ve BDDK tarafından muhasebe ve finansal raporlama esaslarına ilişkin yayımlanan diğer yönetmelik, açıklama ve genelgelere uygun olarak doğru bir biçimde yansıtmaktadır.

İstanbul,
5 Mart 2010

Akis Bağımsız Denetim ve
Serbest Muhasebeci Mali Müşavirlik
Anonim Şirketi



Erdal Tıkmak
Sorumlu Ortak, Başdenetçi

ANADOLUBANK ANONİM ŞİRKETİ'NİN
31 ARALIK 2009 TARİHİ İTİBARIYLA HAZIRLANAN
YIL SONU KONSOLİDE FİNANSAL RAPORU

Adres	: Cumhuriyet Mah. Silahşör Cad. No:69, 80260 Bomonti, Şişli-İstanbul
Telefon	: 0212 368 70 01/02
Faks	: 0212 296 57 15
Elektronik site adresi	: www.anadolubank.com.tr
Elektronik posta adresi	: OERDOGAN@anadolubank.com.tr

Anadolubank Anonim Şirketi'nin ("Banka"), Bankacılık Düzenleme ve Denetleme Kurumu ("BDDK") tarafından düzenlenen "Bankalarca Kamuya Açıklanacak Finansal Tablolar ile Bunlara İlişkin Açıklama ve Dipnotlar Hakkında Tebliğ"e göre hazırlanan yıl sonu konsolide finansal raporu aşağıda yer alan bölümlerden oluşmaktadır.

- ANA ORTAKLIK BANKA HAKKINDA GENEL BİLGİLER
- BANKA'NIN KONSOLİDE FİNANSAL TABLOLARI
- İLGİLİ DÖNEMDE UYGULANAN MUHASEBE POLİTİKALARINA İLİŞKİN AÇIKLAMALAR
- KONSOLİDASYON KAPSAMINDAKİ GRUBUN MALİ BÜNYESİNE İLİŞKİN BİLGİLER
- KONSOLİDE FİNANSAL TABLOLARA İLİŞKİN AÇIKLAMA VE DİPNOTLAR
- DİĞER AÇIKLAMA VE DİPNOTLAR
- BAĞIMSIZ DENETİM RAPORU

Bu konsolide finansal rapor çerçevesinde finansal tabloları konsolide edilen bağlı ortaklıklarımız aşağıdadır:

Bağlı Ortaklıklar

1. Anadolubank International Banking Unit Limited
2. Anadolu Yatırım Menkul Değerler AŞ
3. Anadolu Faktoring Hizmetleri AŞ
4. Anadolubank Nederland NV

Bu raporda yer alan yıl sonu konsolide finansal tablolar ile bunlara ilişkin açıklama ve dipnotlar Bankaların Muhasebe Uygulamalarına ve Belgelerin Saklanmasına İlişkin Usul ve Esaslar Hakkında Yönetmelik, Türkiye Muhasebe Standartları, Türkiye Finansal Raporlama Standartları, bunlara ilişkin ek ve yorumlar ile Bankamız kayıtlarına uygun olarak, aksi belirtilmediği müddetçe bin Türk Lirası cinsinden hazırlanmış olup, denetime tabi tutulmuş ve ilişikte sunulmuştur.
5 Mart 2010

Pulat Akçin	Cengiz Doğru	Cemal Düzyol	B. Gökhan Günay
Yönetim Kurulu Başkan Vekili	Denetim Komitesi Üyesi	Denetim Komitesi Üyesi	Yönetim Kurulu Üyesi ve Genel Müdür

Hüseyin Çelik	Özden Erdoğan
Genel Müdür Yardımcısı	Birim Müdürü

Bu finansal rapor ile ilgili olarak soruların iletilebileceği yetkili personele ilişkin bilgiler:

Ad-Soyad/Unvan	: Özden Erdoğan/Müdür
Telefon No	: 0 212 368 73 70
Faks No	: 0 212 291 16 96

ANADOLUBANK ANONİM ŞİRKETİ
31 ARALIK 2009 TARİHİ İTİBARIYLA HAZIRLANAN YIL SONU KONSOLİDE FİNANSAL RAPORU
(PARA BİRİMİ: TUTARLAR BİN TÜRK LİRASI ["TL"] OLARAK İFADE EDİLMİŞTİR.)

BİRİNCİ BÖLÜM
Genel Bilgiler

I. Ana Ortaklık Banka'nın kuruluş tarihi, başlangıç statüsü, anılan statüde meydana gelen değişiklikleri ihtiva eden Banka'nın tarihçesi

Anadolubank Anonim Şirketi ("Ana Ortaklık Banka" veya "Banka") bir özel sektör mevduat bankası olup 24 Kasım 1994 tarih ve 4046 sayılı Özelleştirme Uygulamalarının Düzenlenmesi Kanunu'nun ilgili hükümlerine istinaden Etibank Bankacılık AO'nun varlıkları bölünerek kurulmuştur. Banka'nın kuruluş çalışmaları Özelleştirme İdaresi Başkanlığı ve T.C. Başbakanlık Hazine Müsteşarlığı tarafından yürütülmüştür. Buna ilişkin 19 Eylül 1996 tarih 96/8532 sayılı Kararname, 11 Ekim 1996 tarihli Resmi Gazete'de yayımlanmıştır.

Banka'nın hisselerinin tamamı 7 Mayıs 1997 tarihinde Özelleştirme İdaresi Başkanlığı tarafından Banka'nın yeni ortaklarına devir ve teslim edilmiş ve Banka, T.C. Başbakanlık Hazine Müsteşarlığı'nın 25 Ağustos 1997 tarih ve 39692 sayılı iznine istinaden 25 Eylül 1997 tarihi itibarıyla faaliyetlerine başlamıştır.

II. Ana Ortaklık Banka'nın sermaye yapısı, yönetim ve denetimini doğrudan veya dolaylı olarak tek başına veya birlikte elinde bulunduran ortakları, varsa bu hususlarda yıl içindeki değişiklikler ile dahil olduğu gruba ilişkin açıklama

Banka hisselerinin %69.98 (31 Aralık 2008: %69.98) oranındaki kısmı Habaş Sınai ve Tıbbi Gazlar İstihsal Endüstrisi AŞ'ye ("Habaş") ve %27.32 (31 Aralık 2008: %27.32) oranındaki kısmı M. Rüştü Başaran'a ait olup Başaran ailesinin kontrolündedir.

Temelleri, 1956 yılında Hamdi Başaran'ın kurduğu Hamdi Başaran Topkapı Oksijen Fabrikası'yla atılan Habaş; sınai ve tıbbi gazlar, demir çelik, LPG, doğal gaz, ağır makine imalatı ve enerji sektörlerinde faaliyet göstermektedir.

Habaş Grubu'nun önde gelen kuruluşlarından Habaş Sınai ve Tıbbi Gazlar İstihsal Endüstrisi AŞ, 2006 yılında 500 büyük sanayi kuruluşu sıralamasında üretimden satışlar bakımından 9 uncu sırada, ihracat hacmi bakımından ise 6 ncı sırada yer almaktadır.

Habaş, ülkemizin artan sınai ve tıbbi gazlar talebine paralel olarak üretim, depolama, nakliye olanaklarını, satış noktalarını ve ürün gamını sürekli geliştirmekte ve genişletmektedir. Ayrıca ülke çapına yayılmış tesisleri, geniş bayi ağı, teknik destek ve bakım ekipleri, müşteri odaklı dinamik yapısı ve kesintisiz hizmet anlayışıyla müşterilerine hizmet vermektedir. Doğal gaz sektörünün liberalleşmesinin ardından gerekli lisansları alan Habaş, sıvılaştırılmış doğal gaz (LNG), sıkıştırılmış doğal gaz (CNG) ve sıvılaştırılmış petrol gazı (LPG) dağıtımı yapmaktadır.

Doğal gazın yanı sıra elektrik üretimi alanında da yatırımlar yapan Habaş, başlangıçta yalnızca Grup şirketlerinin ihtiyaçlarını karşılamak için kurduğu enerji tesislerinin kapasitelerini yeni yatırımlarla artırmış ve bugün 300 MWH'lik üretim kapasitesine ulaşmıştır.

1987 yılında demir çelik üretimine başlayan HABAŞ, bugün 2.7 milyon ton sıvı çelik üretim kapasitesine ulaşmıştır. Üretiminin çoğunu, beş kıtada çeşitli ülkelere ihraç eden HABAŞ'ın yıllık ihracatı 1 milyar ABD Dolarına, dış ticaret hacmi ise 2 milyar ABD Dolarına ulaşmıştır. Habaş Gurubu'na ait olan ve büyük ölçüde ithalat ve ihracata yönelik olarak çalışan liman tesisleri bulunmaktadır.

Habaş endüstriyel tesisler imalatı alanında da faaliyet göstermektedir. Bu çerçevede, çeşitli sanayi kolları için proses tesisleri, hava ayrışım tesisleri, çelik üretim tesisleri, haddehaneler, elektrik üretim tesisleri, gaz dolum ve depolama tesisleri gibi işletmelerin anahtar teslimi kurulumunu gerçekleştirmekte; ayrıca mühendislik hizmetleri de vermektedir.

Fitch Ratings tarafından yapılan derecelendirme sonucunda Habaş'ın Türk Lirası Notu A+, Uzun Vadeli Döviz ve Uzun Vadeli Türk Lirası Notu B+, genel görünümü ise "istikrarlı" olarak belirlenmiştir.

Banka'nın dahil olduğu risk grubu Başaran ailesinin diğer şirketlerini de kapsamaktadır.

ANADOLUBANK ANONİM ŞİRKETİ
31 ARALIK 2009 TARİHİ İTİBARIYLA HAZIRLANAN
YIL SONU KONSOLİDE FİNANSAL RAPORU
(PARA BİRİMİ: TUTARLAR BİN TÜRK LİRASI ["TL"] OLARAK İFADE EDİLMİŞTİR.)

III. Ana Ortaklık Banka'nın yönetim kurulu başkan ve üyeleri, denetim kurulu üyeleri ile genel müdür ve yardımcıları, varsa bunlarda meydana gelen değişiklikler ile bunların Ana Ortaklık Banka'da sahip oldukları paylara ilişkin açıklama

Adı Soyadı	Görevi	Sahip oldukları pay(%)
Yönetim Kurulu Başkanı		
Mehmet Rüştü BAŞARAN	Başkan-Murahhas Üye	27.316
Yönetim Kurulu Üyeleri		
Pulat AKÇİN	Başkan Vekili	0.001
Fikriye Filiz HASESKİ	Üye	0.094
Erol ALTINTUĞ	Üye	0.010
Yusuf GEZGÖR	Üye-Kredi ve Kredi Pazarlama	0.001
Engin TÜRKER	Üye	0.001
Cemal DÜZYOL	Üye-Denetim Komitesi Üyesi	0.001
Cengiz DOĞRU	Üye-Denetim Komitesi Üyesi	0.001
B. Gökhan GÜNAY	Üye-Genel Müdür	0.001
Denetim Komitesi Üyeleri		
Cemal DÜZYOL		--
Cengiz DOĞRU		--
Denetçiler		
İbrahim KAZANCI		--
Faruk ERÇEK		--
Genel Müdür Yardımcıları		
İsmet DEMİR	İnsan Kaynakları	--
Sibel AKIN	Ticari Bankacılık	--
Taner AYHAN (*)	Kredi Kartları ve Elektronik Bankacılık	--
Merih YURTKURAN	Uluslararası Bankacılık	--
Hüseyin ÇELİK	Mali İşler	--
O. Asım Tunç BERGSAN	Bilgi Teknolojileri	--
Recep ATAKAN	Perakende Bankacılık ve Hazine	--
Mahmut ŞENER	Operasyon	--

(*) 25 Mayıs 2009 tarihli Yönetim Kurulu kararı ile daha önce Çiğdem ÖZKARDEŞ tarafından üstlenilen Kredi Kartları ve Elektronik Bankacılık bölümünden sorumlu Genel Müdür Yardımcılığı görevine Taner AYHAN atanmıştır.

ANADOLUBANK ANONİM ŞİRKETİ
31 ARALIK 2009 TARİHİ İTİBARIYLA HAZIRLANAN
YIL SONU KONSOLİDE FİNANSAL RAPORU
(PARA BİRİMİ: TUTARLAR BİN TÜRK LİRASI ["TL"] OLARAK İFADE EDİLMİŞTİR.)

IV. Ana Ortaklık Banka'da nitelikli pay sahibi olan kişi ve kuruluşlara ilişkin açıklamalar

31 Aralık 2009 Ad Soyad/Ticari Unvanı	Pay Tutarları	Pay Oranları	Ödenmiş Paylar
Habaş Sınai ve Tıbbi Gazlar İstihsal Endüstrisi AŞ	286,559	%69.98	286,559
Mehmet Rüştü Başaran	111,858	%27.32	111,858
Diğer	11,083	%2.70	11,083
Toplam	409,500	%100.00	409,500

31 Aralık 2008 Ad Soyad/Ticari Unvanı	Pay Tutarları	Pay Oranları	Ödenmiş Paylar
Habaş Sınai ve Tıbbi Gazlar İstihsal Endüstrisi AŞ	286,559	%69.98	286,559
Mehmet Rüştü Başaran	111,858	%27.32	111,858
Diğer	11,083	%2.70	11,083
Toplam	409,500	%100.00	409,500

V. Ana Ortaklık Banka'nın hizmet türü ve faaliyet alanlarına ilişkin özet bilgi

Ana Ortaklık Banka'nın ana sözleşmesinde belirtilen faaliyet alanları aşağıdaki gibidir:

1. Her türlü mevduatı kabul etmek;
2. İlgili mevzuat ve Sermaye Piyasası Kanunu hükümleri dahilinde her türlü sermaye piyasası araçları üzerinde işlemler yapmak;
3. Ulusal ve uluslararası finansman kuruluşları ile kredi ve istihbarat anlaşmaları yapmak, konsorsiyum ve sendikasyonlara katılmak;
4. Faaliyetlerine ilişkin olarak kefalet, rehin, ipotek, işletme rehni vesair her çeşit nakdi ve ayni teminat almak veya devretmek;
5. Türk Lirası ve döviz cinsinde her türlü kısa, orta ve uzun vadeli krediler açmak, garantiler vermek;
6. Yürürlükteki mevzuat çerçevesindeki her türlü bankacılık alanına giren tüm faaliyetleri icra etmek.

Ana Ortaklık Banka'nın merkezi İstanbul'dadır. Banka'nın 31 Aralık 2009 tarihi itibarıyla 38'si İstanbul'da olmak üzere toplam 86 şubesi (31 Aralık 2008: 38'ü İstanbul'da olmak üzere toplam 77 şube) bulunmaktadır.

VI. Konsolide edilen ortaklıklara ilişkin bilgiler

Konsolidasyon kapsamındaki kuruluşların ("Finansal Kuruluşlar") unvanları, ana merkezlerinin bulunduğu yerler:

Şirket Unvanı	Ana Merkezi
Anadolubank Nederland NV	Amsterdam-Hollanda
Anadolu Faktoring Hizmetleri AŞ	İstanbul-Türkiye
Anadolubank International Banking Unit Ltd	Lefkoşa-Kuzey Kıbrıs Türk Cumhuriyeti ("KKTC")
Anadolu Yatırım Menkul Değerler AŞ	İstanbul-Türkiye
Anadolu Finansal Kiralama AŞ	İstanbul-Türkiye

18 Ağustos 2008 tarih ve 2008/76 sayılı Yönetim Kurulu kararına istinaden, Habaş Petrol Ürünleri Sanayi Ticaret AŞ'nin 7.559.245 adet hisse ile sermayesinde %99.99'una sahip olduğu Anadolu Faktoring Hizmetleri AŞ hisselerinin tamamı defter değeri üzerinden peşin bedelle Ana Ortaklık Banka'ca 27 Ekim 2008 tarihinde satın alınmıştır.

Ana Ortaklık Banka'nın 3.646.900 adet hisse ile sermayesinde %99.92'sine sahip olduğu konsolidasyona tabi bağlı ortaklık konumundaki Anadolu Finansal Kiralama AŞ hisselerinin tamamı 2008 yılı Kasım ayı içerisinde defter değeri üzerinden satılmıştır. 2008 yılı konsolide finansal tablolar içerisinde durdurulan faaliyet olarak değerlendirilen Grup'un finansal kiralama faaliyetlerine ilişkin detaylı açıklama ve dipnotlar 6. Bölüm I No'lu dipnotta sunulmuştur.

ANADOLUBANK ANONİM ŞİRKETİ
31 ARALIK 2009 TARİHİ İTİBARIYLA HAZIRLANAN
KONSOLİDE BİLANÇOLAR (FİNANSAL DURUM TABLOSU)
(PARA BİRİMİ: TUTARLAR BİN TÜRK LİRASI ["TL"] OLARAK İFADE EDİLMİŞTİR.)

İKİNCİ BÖLÜM
FİNANSAL TABLOLAR

			Bağımsız Denetimden Geçmiş Cari Dönem 31 Aralık 2009			Bağımsız Denetimden Geçmiş Önceki Dönem 31 Aralık 2008		
	AKTİF (VARLIKLAR)	Dipnot	TP	YP	Toplam	TP	YP	Toplam
I.	NAKİT DEĞERLER VE MERKEZ BANKASI	V-I-1	118,634	132,476	251,110	17,813	324,223	342,036
II.	GERÇEĞE UYGUN D FARKI K/Z'A YANSITILAN FV (Net)	V-I-2	168,134	34,912	203,046	14,337	41,576	55,913
2.1	Alım Satım Amaçlı Finansal Varlıklar		168,134	34,912	203,046	14,337	41,576	55,913
2.1.1	Devlet Borçlanma Senetleri		138,832	31,016	169,848	12,795	22,236	35,031
2.1.2	Sermayede Payı Temsil Eden Menkul Değerler		873	-	873	-	-	-
2.1.3	Alım Satım Amaçlı Türev Finansal Varlıklar		28,429	3,896	32,325	1,542	19,340	20,882
2.1.4	Diğer Menkul Değerler		-	-	-	-	-	-
2.2	Gerçeğe Uygun Değer Farkı Kâr/Zarara Yansıtılan O.Sınıflandırılan FV		-	-	-	-	-	-
2.2.1	Devlet Borçlanma Senetleri		-	-	-	-	-	-
2.2.2	Sermayede Payı Temsil Edilen Menkul Değerler		-	-	-	-	-	-
2.2.3	Krediler		-	-	-	-	-	-
2.2.4	Diğer Menkul Değerler		-	-	-	-	-	-
III.	BANKALAR	V-I-3	385	240,563	240,948	771	108,083	108,854
IV.	PARA PİYASALARINDAN ALACAKLAR		-	-	-	17,007	151,665	168,672
4.1	Bankalararası Para Piyasasından Alacaklar		-	-	-	17,007	74,191	91,198
4.2	İMKB Takasbank Piyasasından Alacaklar		-	-	-	-	-	-
4.3	Ters Repo İşlemlerinden Alacaklar		-	-	-	-	77,474	77,474
V.	SATILMAYA HAZIR FINANSAL VARLIKLAR (Net)	V-I-4	-	-	-	-	-	-
5.1	Sermayede Payı Temsil Eden Menkul Değerler		-	-	-	-	-	-
5.2	Devlet Borçlanma Senetleri		-	-	-	-	-	-
5.3	Diğer Menkul Değerler		-	-	-	-	-	-
VI.	KREDİLER VE ALACAKLAR	V-I-5	2,233,695	688,597	2,922,292	1,703,928	577,833	2,281,761
6.1	Krediler ve Alacaklar		2,218,374	688,597	2,906,971	1,701,143	577,833	2,278,976
6.1.1	Bankanın Dahil Olduğu Risk Grubuna Kullandırılan Krediler	V-VII-1	13,322	27,107	40,429	18,319	24,663	42,982
6.1.2	Diğer		2,205,052	661,490	2,866,542	1,682,824	553,170	2,235,994
6.2	Takipteki Krediler		85,598	-	85,598	45,155	-	45,155
6.3	Özel Karşılıklar (-)		70,277	-	70,277	42,370	-	42,370
VII.	FAKTORİNG ALACAKLARI	V-I-5	143,652	-	143,652	59,713	-	59,713
VIII.	VADEYE KADAR ELDE TUTULACAK MD (Net)	V-I-6	313,304	400,989	714,293	382,186	364,866	747,052
8.1	Devlet Borçlanma Senetleri		313,304	356,642	669,946	382,186	359,133	741,319
8.2	Diğer Menkul Değerler		-	44,347	44,347	-	5,733	5,733
IX.	İŞTİRAKLER (Net)	V-I-7	-	-	-	-	-	-
9.1	Özkaynak Yöntemine Göre Konsolide Edilenler		-	-	-	-	-	-
9.2	Konsolide Edilmeyenler		-	-	-	-	-	-
9.2.1	Mali İştirakler		-	-	-	-	-	-
9.2.2	Mali Olmayan İştirakler		-	-	-	-	-	-
X.	BAĞLI ORTAKLIKLAR (Net)	V-I-8	-	-	-	-	-	-
10.1	Konsolide Edilmeyen Mali Ortaklıklar		-	-	-	-	-	-
10.2	Konsolide Edilmeyen Mali Olmayan Ortaklıklar		-	-	-	-	-	-
XI.	BİRLİKTE KONTROL EDİLEN ORTAKLIKLAR (Net)	V-I-9	-	-	-	-	-	-
11.1	Özkaynak Yöntemine Göre Konsolide Edilenler		-	-	-	-	-	-
11.2	Konsolide Edilmeyenler		-	-	-	-	-	-
11.2.1	Mali Ortaklıklar		-	-	-	-	-	-
11.2.2	Mali Olmayan Ortaklıklar		-	-	-	-	-	-
XII.	FİNANSAL KİRALAMA ALACAKLARI (Net)	V-I-10	-	-	-	-	-	-
12.1	Finansal Kiralama Alacakları		-	-	-	-	-	-
12.2	Faaliyet Kiralaması Alacakları		-	-	-	-	-	-
12.3	Diğer		-	-	-	-	-	-
12.4	Kazanılmamış Gelirler (-)		-	-	-	-	-	-
XIII.	RİSKTEN KORUNMA AMAÇLI TÜREV FİNANSAL VARLIKLAR	V-I-11	-	-	-	-	-	-
13.1	Gerçeğe Uygun Değer Riskinden Korunma Amaçlılar		-	-	-	-	-	-
13.2	Nakit Akış Riskinden Korunma Amaçlılar		-	-	-	-	-	-
13.3	Yurt Dışındaki Net Yatırım Riskinden Korunma Amaçlılar		-	-	-	-	-	-
XIV.	MADDİ DURAN VARLIKLAR (Net)	V-I-12	17,624	940	18,564	16,878	1,296	18,174
XV.	MADDİ OLMAYAN DURAN VARLIKLAR (Net)	V-I-13	1,659	17	1,676	1,704	38	1,742
15.1	Şerefiye		-	-	-	-	-	-
15.2	Diğer		1,659	17	1,676	1,704	38	1,742
XVI.	YATIRIM AMAÇLI GAYRİMENKULLER (Net)	V-I-14	-	-	-	-	-	-
XVII.	VERGİ VARLIĞI	V-I-15	10,012	-	10,012	20	-	20
17.1	Cari Vergi Varlığı		-	-	-	-	-	-
17.2	Ertelenmiş Vergi Varlığı	V-I-15	10,012	-	10,012	20	-	20
XVIII.	SATIŞ AMAÇLI ELDE TUTULAN VE DURDURULAN FAALİYETLERE İLİŞKİN DURAN VARLIKLAR (Net)	V-I-16	5,998	-	5,998	533	-	533
18.1	Satış Amaçlı		5,998	-	5,998	533	-	533
18.2	Durdurulan faaliyetlere İlişkin		-	-	-	-	-	-
XIX.	DİĞER AKTİFLER	V-I-17	53,669	3,484	57,153	42,031	3,130	45,161
	AKTİF TOPLAMI		3,066,766	1,501,978	4,568,744	2,256,921	1,572,710	3,829,631

İlişikteki notlar, bu konsolide finansal tabloların tamamlayıcı parçalarıdır.

ANADOLUBANK ANONİM ŞİRKETİ
31 ARALIK 2009 TARİHİ İTİBARIYLA HAZIRLANAN KONSOLİDE BİLANÇOLAR (FİNANSAL DURUM TABLOSU)
(PARA BİRİMİ: TUTARLAR BİN TÜRK LİRASI ["TL"] OLARAK İFADE EDİLMİŞTİR.)

			Bağımsız Denetimden Geçmiş Cari Dönem 31 Aralık 2009			Bağımsız Denetimden Geçmiş Önceki Dönem 31 Aralık 2008		
	PASİF (YÜKÜMLÜLÜKLER)	Dipnot	TP	YP	Toplam	TP	YP	Toplam
I.	MEVDUAT	V-II-1	1,403,774	1,605,319	3,009,093	1,256,047	1,194,168	2,450,215
1.1	Banka'nın Dahil Olduğu Risk Grubunun Mevduatı	V-VII-1	25,836	12,080	37,916	6,615	50,174	56,789
1.2	Diğer		1,377,938	1,593,239	2,971,177	1,249,432	1,143,994	2,393,426
II.	ALIM SATIM AMAÇLI TÜREV FİNANSAL BORÇLAR	V-II-2	60,324	2,526	62,850	2,487	2,310	4,797
III.	ALINAN KREDİLER	V-II-3	102,435	224,353	326,788	32,975	455,769	488,744
IV.	PARA PİYASALARINA BORÇLAR		103,963	234,208	338,171	5,238	228,892	234,130
4.1	Bankalararası Para Piyasalarından Borçlar		-	15,063	15,063	-	-	-
4.2	İMKB Takasbank Piyasasından Borçlar		-	-	-	-	-	-
4.3	Repo İşlemlerinden Sağlanan Fonlar		103,963	219,145	323,108	5,238	228,892	234,130
V.	İHRAÇ EDİLEN MENKUL KIYMETLER (Net)		-	-	-	-	-	-
5.1	Bonolar		-	-	-	-	-	-
5.2	Varlığa Dayalı Menkul Kıymetler		-	-	-	-	-	-
5.3	Tahviller		-	-	-	-	-	-
VI.	FONLAR		-	-	-	-	-	-
6.1	Müstakriz Fonlar		-	-	-	-	-	-
6.2	Diğer Fonlar		-	-	-	-	-	-
VII.	MUHTELİF BORÇLAR		28,461	1,161	29,622	18,183	1,342	19,525
VIII.	DİĞER YABANCI KAYNAKLAR	V-II-4	72,355	8,387	80,742	55,216	5,372	60,588
IX.	FAKTORİNG BORÇLARI		1,218	-	1,218	-	-	-
X.	KİRALAMA İŞLEMLERİNDEN BORÇLAR (Net)	V-II-5	7	-	7	44	-	44
10.1	Finansal Kiralama Borçları		10	1	11	54	2	56
10.2	Faaliyet Kiralaması Borçları		-	-	-	-	-	-
10.3	Diğer		-	-	-	-	-	-
10.4	Ertelenmiş Finansal Kiralama Giderleri (-)		3	1	4	10	2	12
XI.	RİSKTEN KORUNMA AMAÇLI TÜREV FİNANSAL BORÇLAR	V-II-6	-	-	-	-	-	-
11.1	Gerçeğe Uygun Değer Riskinden Korunma Amaçlılar		-	-	-	-	-	-
11.2	Nakit Akış Riskinden Korunma Amaçlılar		-	-	-	-	-	-
11.3	Yurt Dışındaki Net Yatırım Riskinden Korunma Amaçlılar		-	-	-	-	-	-
XII.	KARŞILIKLAR	V-II-7	34,668	1,485	36,153	27,920	538	28,458
12.1	Genel Karşılıklar		19,359	114	19,473	16,250	-	16,250
12.2	Yeniden Yapılanma Karşılığı		-	-	-	-	-	-
12.3	Çalışan Hakları Karşılığı		10,892	107	10,999	8,554	383	8,937
12.4	Sigorta Teknik Karşılıkları (Net)		-	-	-	-	-	-
12.5	Diğer Karşılıklar		4,417	1,264	5,681	3,116	155	3,271
XIII.	VERGİ BORCU		13,214	775	13,989	17,375	377	17,752
13.1	Cari Vergi Borcu	V-II-8	13,214	775	13,989	13,690	377	14,067
13.2	Ertelenmiş Vergi Borcu	V-II-8	-	-	-	3,685	-	3,685
XIV.	SATIŞ AMAÇLI ELDE TUTULAN VE DURDURULAN FAALİYETLERE İLİŞKİN DURAN VARLIK BORÇLARI (Net)	V-II-9	-	-	-	-	-	-
14.1	Satış Amaçlı		-	-	-	-	-	-
14.2	Durdurulan faaliyetlere İlişkin		-	-	-	-	-	-
XV.	SERMAYE BENZERİ KREDİLER	V-II-10	-	-	-	-	-	-
XVI.	ÖZKAYNAKLAR	V-II-11	654,034	16,077	670,111	517,450	7,928	525,378
16.1	Ödenmiş Sermaye		409,500	-	409,500	409,500	-	409,500
16.2	Sermaye Yedekleri		(438)	(2,871)	(3,309)	(2,972)	(2,974)	(5,946)
16.2.1	Hisse Senedi İhraç Primleri	V-II-12	-	-	-	-	-	-
16.2.2	Hisse Senedi İptal Kârları		-	-	-	-	-	-
16.2.3	Menkul Değerler Değerleme Farkları	V-II-13	(1,363)	(2,871)	(4,234)	(2,972)	(2,974)	(5,946)
16.2.4	Maddi Duran Varlıklar Yeniden Değerleme Farkları		-	-	-	-	-	-
16.2.5	Maddi Olmayan Duran Varlıklar Yeniden Değerleme Farkları		-	-	-	-	-	-
16.2.6	Yatırım Amaçlı Gayrimenkuller Yeniden Değerleme Farkları		-	-	-	-	-	-
16.2.7	İştirakler, Bağlı Ort. ve Birlikte Kontrol Edilen Ort. Bedelsiz Hisse Senetleri		-	-	-	-	-	-
16.2.8	Riskten Korunma Fonları (Etkin kısım)		-	-	-	-	-	-
16.2.9	Satış Amaçlı Elde Tutulan ve Durdurulan Faaliyetlere İlişkin Duran Varlıkların Birikmiş Değerleme Farkları		-	-	-	-	-	-
16.2.10	Diğer Sermaye Yedekleri		925	-	925	-	-	-
16.3	Kâr Yedekleri		106,740	10,511	117,251	20,813	9,970	30,783
16.3.1	Yasal Yedekler		15,577	-	15,577	11,234	-	11,234
16.3.2	Statü Yedekleri		-	-	-	-	-	-
16.3.3	Olağanüstü Yedekler		91,163	-	91,163	9,579	-	9,579
16.3.4	Diğer Kâr Yedekleri		-	10,511	10,511	-	9,970	9,970
16.4	Kâr veya Zarar		136,674	8,384	145,058	88,770	888	89,658
16.4.1	Geçmiş Yıllar Kâr/Zararı		1,919	887	2,806	14	(1,248)	(1,234)
16.4.2	Dönem Net Kâr/Zararı		134,755	7,497	142,252	88,756	2,136	90,892
16.5	Azınlık Hakkı		1,558	53	1,611	1,339	44	1,383
	PASİF TOPLAMI		2,474,453	2,094,291	4,568,744	1,932,935	1,896,696	3,829,631

İlişikteki notlar, bu konsolide finansal tabloların tamamlayıcı parçalarıdır.

ANADOLUBANK ANONİM ŞİRKETİ
31 ARALIK 2009 TARİHİ İTİBARIYLA HAZIRLANAN
KONSOLİDE BİLANÇOLAR (FİNANSAL DURUM TABLOSU)
(PARA BİRİMİ: TUTARLAR BİN TÜRK LİRASI ["TL"] OLARAK İFADE EDİLMİŞTİR.)

			Bağımsız Denetimden Geçmiş Cari Dönem 31 Aralık 2009			Bağımsız Denetimden Geçmiş Önceki Dönem 31 Aralık 2008		
		Dipnot	TP	YP	Toplam	TP	YP	Toplam
A.	BİLANÇO DIŞI YÜKÜMLÜLÜKLER (I+II+III)		1,353,752	3,393,807	4,747,559	1,069,787	2,540,789	3,610,576
I.	GARANTİ ve KEFALETLER	V-III-2,4	499,717	369,478	869,195	528,797	495,149	1,023,946
1.1.	Teminat Mektupları	V-III-2	499,717	148,460	648,177	528,797	181,227	710,024
1.1.1.	Devlet İhale Kanunu Kapsamına Girenler		32,006	9,302	41,308	30,178	9,927	40,105
1.1.2.	Dış Ticaret İşlemleri Dolayısıyla Verilenler		42,448	4,596	47,044	53,354	3,118	56,472
1.1.3.	Diğer Teminat Mektupları		425,263	134,562	559,825	445,265	168,182	613,447
1.2.	Banka Kabulleri		-	1,511	1,511	-	20,801	20,801
1.2.1.	İthalat Kabul Kredileri		-	1,511	1,511	-	20,801	20,801
1.2.2.	Diğer Banka Kabulleri		-	-	-	-	-	-
1.3.	Akreditifler		-	158,056	158,056	-	103,464	103,464
1.3.1.	Belgeli Akreditifler		-	158,056	158,056	-	103,464	103,464
1.3.2.	Diğer Akreditifler		-	-	-	-	-	-
1.4.	Garanti Verilen Prefinansmanlar		-	-	-	-	-	-
1.5.	Cirolar		-	-	-	-	-	-
1.5.1.	T.C. Merkez Bankasına Cirolar		-	-	-	-	-	-
1.5.2.	Diğer Cirolar		-	-	-	-	-	-
1.6.	Menkul Kıy. İh. Satın Alma Garantilerimizden		-	-	-	-	-	-
1.7.	Faktoring Garantilerinden		-	-	-	-	-	-
1.8.	Diğer Garantilerimizden		-	59,788	59,788	-	187,084	187,084
1.9.	Diğer Kefaletlerimizden		-	1,663	1,663	-	2,573	2,573
II.	TAAHHÜTLER		401,532	1,355	402,887	358,863	-	358,863
2.1.	Cayılamaz Taahhütler	V-III-1	395,067	1,355	396,422	351,733	-	351,733
2.1.1.	Vadeli, Aktif Değer Alım Taahhütleri	V-III-1	95,400	1,355	96,755	-	-	-
2.1.2.	Vadeli, Mevduat Al.-Sat. Taahhütleri		-	-	-	-	-	-
2.1.3.	İştir. ve Bağ. Ort. Ser. İşt. Taahhütleri		-	-	-	-	-	-
2.1.4.	Kul. Gar. Kredi Tahsis Taahhütleri	V-III-1	79,190	-	79,190	101,640	-	101,640
2.1.5.	Men. Kıy. İhr. Aracılık Taahhütleri		-	-	-	-	-	-
2.1.6.	Zorunlu Karşılık Ödeme Taahhüdü		-	-	-	-	-	-
2.1.7.	Çekler İçin Ödeme Taahhütlerimiz	V-III-1	112,685	-	112,685	120,467	-	120,467
2.1.8.	İhracat Taahhütlerinden Kaynaklanan Vergi ve Fon Yükümlülükleri		-	-	-	-	-	-
2.1.9.	Kredi Kartı Harcama Limit Taahhütleri	V-III-1	107,340	-	107,340	129,404	-	129,404
2.1.10.	Kredi Kartları ve Bankacılık Hizmetlerine İlişkin Promosyon Uyg. Taah.	V-III-1	452	-	452	222	-	222
2.1.11.	Açığa Menkul Kıymet Satış Taahhütlerinden Alacaklar		-	-	-	-	-	-
2.1.12.	Açığa Menkul Kıymet Satış Taahhütlerinden Borçlar		-	-	-	-	-	-
2.1.13.	Diğer Cayılamaz Taahhütler		-	-	-	-	-	-
2.2.	Cayılabilir Taahhütler		6,465	-	6,465	7,130	-	7,130
2.2.1.	Cayılabilir Kredi Tahsis Taahhütleri		-	-	-	-	-	-
2.2.2.	Diğer Cayılabilir Taahhütler		6,465	-	6,465	7,130	-	7,130
III.	TÜREV FİNANSAL ARAÇLAR	V-III-5	452,503	3,022,974	3,475,477	182,127	2,045,640	2,227,767
3.1.	Riskten Korunma Amaçlı Türev Finansal Araçlar		-	-	-	-	-	-
3.1.1.	Gerçeğe Uygun Değer Riskinden Korunma Amaçlı İşlemler		-	-	-	-	-	-
3.1.2.	Nakit Akış Riskinden Korunma Amaçlı İşlemler		-	-	-	-	-	-
3.1.3.	Yurtdışındaki Net Yatırım Riskinden Korunma Amaçlı İşlemler		-	-	-	-	-	-
3.2.	Alım Satım Amaçlı İşlemler		452,503	3,022,974	3,475,477	182,127	2,045,640	2,227,767
3.2.1.	Vadeli Döviz Alım-Satım İşlemleri	V-III-5	10,065	254,979	265,044	4,623	874,827	879,450
3.2.1.1.	Vadeli Döviz Alım İşlemleri		8,522	125,243	133,765	1,456	439,056	440,512
3.2.2.2.	Vadeli Döviz Satım İşlemleri		1,543	129,736	131,279	3,167	435,771	438,938
3.2.2.	Para ve Faiz Swap İşlemleri		300,271	2,586,125	2,886,396	175,504	1,015,078	1,190,582
3.2.2.1.	Swap Para Alım İşlemleri		-	1,427,345	1,427,345	154,698	436,481	591,179
3.2.2.2.	Swap Para Satım İşlemleri		300,271	1,135,170	1,435,441	20,806	548,955	569,761
3.2.2.3.	Swap Faiz Alım İşlemleri		-	11,805	11,805	-	14,821	14,821
3.2.2.4.	Swap Faiz Satım İşlemleri		-	11,805	11,805	-	14,821	14,821
3.2.3.	Para, Faiz ve Menkul Değer Opsiyonları	V-III-5	142,167	175,847	318,014	2,000	127,001	129,001
3.2.3.1.	Para Alım Opsiyonları		72,589	86,441	159,030	1,000	69,444	70,444
3.2.3.2.	Para Satım Opsiyonları		69,578	89,406	158,984	1,000	57,557	58,557
3.2.3.3.	Faiz Alım Opsiyonları		-	-	-	-	-	-
3.2.3.4.	Faiz Satım Opsiyonları		-	-	-	-	-	-
3.2.3.5.	Menkul Değerler Alım Opsiyonları		-	-	-	-	-	-
3.2.3.6.	Menkul Değerler Satım Opsiyonları		-	-	-	-	-	-
3.2.4.	Futures Para İşlemleri		-	-	-	-	-	-
3.2.4.1.	Futures Para Alım İşlemleri		-	-	-	-	-	-
3.2.4.2.	Futures Para Satım İşlemleri		-	-	-	-	-	-
3.2.5.	Futures Faiz Alım-Satım İşlemleri		-	-	-	-	-	-
3.2.5.1.	Futures Faiz Alım İşlemleri		-	-	-	-	-	-
3.2.5.2.	Futures Faiz Satım İşlemleri		-	-	-	-	-	-
3.2.6.	Diğer	V-III-5	-	6,023	6,023	-	28,734	28,734
B.	EMANET VE REHİNLİ KIYMETLER (IV+V+VI)		4,674,178	792,623	5,466,801	3,176,420	913,811	4,090,231
IV.	EMANET KIYMETLER		3,077,403	174,305	3,251,708	2,325,412	150,064	2,475,476
4.1.	Müşteri Fon ve Portföy Mevcutları		18,318	-	18,318	33,576	-	33,576
4.2.	Emanete Alınan Menkul Değerler		2,197,231	118,160	2,315,391	1,635,439	71,243	1,706,682
4.3.	Tahsile Alınan Çekler		823,718	40,224	863,942	622,666	49,348	672,014
4.4.	Tahsile Alınan Ticari Senetler		35,165	8,737	43,902	29,790	10,876	40,666
4.5.	Tahsile Alınan Diğer Kıymetler		-	-	-	-	-	-
4.6.	İhracına Aracı Olunan Kıymetler		-	-	-	-	-	-
4.7.	Diğer Emanet Kıymetler		2,971	7,184	10,155	3,941	18,597	22,538
4.8.	Emanet Kıymet Alanlar		-	-	-	-	-	-
V.	REHİNLİ KIYMETLER		1,596,775	607,528	2,204,303	851,008	763,747	1,614,755
5.1.	Menkul Kıymetler		10,489	-	10,489	7,448	-	7,448
5.2.	Teminat Senetleri		19,406	1,687	21,093	14,062	-	14,062
5.3.	Emtia		-	-	-	-	2,894	2,894
5.4.	Varant		-	-	-	-	-	-
5.5.	Gayrimenkul		1,447,943	514,851	1,962,794	800,364	641,593	1,441,957
5.6.	Diğer Rehinli Kıymetler		118,937	90,990	209,927	29,134	119,260	148,394
5.7.	Rehinli Kıymet Alanlar		-	-	-	-	-	-
VI.	KABUL EDİLEN AVALLER VE KEFALETLER		-	10,790	10,790	-	-	-
	BİLANÇO DIŞI HESAPLAR TOPLAMI (A+B)		6,027,930	4,186,430	10,214,360	4,246,207	3,454,600	7,700,807

İlişikteki notlar, bu konsolide finansal tabloların tamamlayıcı parçalarıdır.

ANADOLUBANK ANONİM ŞİRKETİ
31 ARALIK 2009 TARİHİNDE SONA EREN YILA İLİŞKİN
KONSOLİDE GELİR TABLOSU
(PARA BİRİMİ: TUTARLAR BİN TÜRK LİRASI ["TL"] OLARAK İFADE EDİLMİŞTİR.)

		Dipnot	Bağımsız Denetimden Geçmiş Cari Dönem 31 Aralık 2009	Bağımsız Denetimden Geçmiş Önceki Dönem 31 Aralık 2008
I.	FAİZ GELİRLERİ		528,573	495,268
1.1	Kredilerden Alınan Faizler	V-IV-1	392,875	408,344
1.2	Zorunlu Karşılıklardan Alınan Faizler		4,829	9,198
1.3	Bankalardan Alınan Faizler	V-IV-1	945	7,237
1.4	Para Piyasası İşlemlerinden Alınan Faizler		931	4,204
1.5	Menkul Değerlerden Alınan Faizler	V-IV-1	98,795	57,379
1.5.1	Alım Satım Amaçlı Finansal Varlıklardan	V-IV-1	21,506	7,561
1.5.2	Gerçeğe Uygun Değer Farkı Kâr veya Zarara Yansıtılan FV		-	-
1.5.3	Satılmaya Hazır Menkul Değerlerden Alınan Faizler		-	-
1.5.4	Vadeye Kadar Elde Tutulacak Menkul Değerlerden	V-IV-1	77,289	49,818
1.6	Finansal Kiralama Gelirleri		-	-
1.7	Diğer Faiz Gelirleri		30,198	8,906
II.	FAİZ GİDERLERİ		226,670	270,927
2.1	Mevduata Verilen Faizler	V-IV-2	177,321	227,743
2.2	Kullanılan Kredilere Verilen Faizler	V-IV-2	20,035	27,843
2.3	Para Piyasası İşlemlerine Verilen Faizler		28,966	15,231
2.4	İhraç Edilen Menkul Kıymetlere Verilen Faizler		-	-
2.5	Diğer Faiz Giderleri		348	110
III.	NET FAİZ GELİRİ [I-II]		301,903	224,341
IV.	NET ÜCRET VE KOMİSYON GELİRLERİ		65,056	54,560
4.1	Alınan Ücret ve Komisyonlar		76,898	64,774
4.1.1	Gayri Nakdi Kredilerden		11,172	11,590
4.1.2	Diğer	V-IV-13	65,726	53,184
4.2	Verilen Ücret ve Komisyonlar		11,842	10,214
4.2.1	Gayri Nakdi Kredilere		983	50
4.2.2	Diğer	V-IV-13	10,859	10,164
V.	TEMETTÜ GELİRLERİ	V-IV-3	50	-
VI.	NET TİCARİ KÂR/ZARAR	V-IV-4	(106)	(9,875)
6.1	Sermaye Piyasası İşlemleri Kârı/Zararı		10,716	2,901
6.2	Türev		(2,106)	(32,173)
6.3	Kambiyo İşlemleri Kârı/Zararı		(8,716)	19,397
VII.	DİĞER FAALİYET GELİRLERİ	V-IV-5	14,327	8,229
VIII.	FAALİYET GELİRLERİ TOPLAMI(III+IV+V+VI+VII)		381,230	277,255
IX.	KREDİ VE DİĞER ALACAKLAR DEĞER DÜŞÜŞ KARŞILIĞI (-)	V-IV-6	43,803	22,128
X.	DİĞER FAALİYET GİDERLERİ (-)	V-IV-7	158,399	143,401
XI.	NET FAALİYET KÂRI/ZARARI (VIII-IX-X)		179,028	111,726
XII.	BİRLEŞME İŞLEMİ SONRASINDA GELİR OLARAK KAYDEDİLEN FAZLALIK TUTARI		-	-
XIII.	ÖZKAYNAK YÖNTEMİ UYGULANAN ORTAKLIKLARDAN KÂR/ZARAR		-	-
XIV.	NET PARASAL POZİSYON KÂRI/ZARARI		-	-
XV.	SÜRDÜRÜLEN FAALİYETLER VERGİ ÖNCESİ K/Z (XI+...+XIV)	V-IV-8	179,028	111,726
XVI.	SÜRDÜRÜLEN FAALİYETLER VERGİ KARŞILIĞI	V-IV-11	(36,550)	(22,598)
16.1	Cari Vergi Karşılığı		(51,412)	(14,109)
16.2	Ertelenmiş Vergi Karşılığı		14,862	(8,489)
XVII.	SÜRDÜRÜLEN FAALİYETLER DÖNEM NET K/Z (XV±XVI)	V-IV-10	142,478	89,128
XVIII.	DURDURULAN FAALİYETLERDEN GELİRLER	VI-I	-	2,077
18.1	Satış Amaçlı Elde Tutulan Duran Varlık Gelirleri		-	-
18.2	İştirak, Bağlı Ortaklık ve Birlikte Kontrol Edilen Ortaklıklar (İş Ort.) Satış Kârları		-	-
18.3	Diğer Durdurulan Faaliyet Gelirleri	VI-I	-	2,077
XIX.	DURDURULAN FAALİYETLERDEN GİDERLER (-)		-	-
19.1	Satış Amaçlı Elde Tutulan Duran Varlık Giderleri		-	-
19.2	İştirak, Bağlı Ortaklık ve Birlikte Kontrol Edilen Ortaklıklar (İş Ort.) Satış Zararları		-	-
19.3	Diğer Durdurulan Faaliyet Giderleri		-	-
XX.	DURDURULAN FAALİYETLER VERGİ ÖNCESİ K/Z (XVIII-XIX)	VI-I	-	2,077
XXI.	DURDURULAN FAALİYETLER VERGİ KARŞILIĞI (±)	VI-I	-	(248)
21.1	Cari Vergi Karşılığı		-	(275)
21.2	Ertelenmiş Vergi Karşılığı		-	27
XXII.	DURDURULAN FAALİYETLER DÖNEM NET K/Z (XX±XXI)	VI-1	-	1,829
XXIII.	NET DÖNEM KÂR VE ZARARI (XVII+XXII)	V-IV-12	142,478	90,957
23.1	Grubun Kârı/Zararı		142,252	90,892
23.2	Azınlık Payları Kârı/Zararı		226	65
	Hisse Başına Kâr/Zarar (Tam TL)	III-XXIII	0.003479	0.002592

İlişikteki notlar, bu konsolide finansal tabloların tamamlayıcı parçalarıdır.

ANADOLUBANK ANONİM ŞİRKETİ

31 ARALIK 2009 TARİHİNDE SONA EREN YILA İLİŞKİN KONSOLİDE ÖZKAYNAKLARDA MUHASEBELEŞTİREN GELİR GİDER KALEMLERİNE İLİŞKİN TABLO

(PARA BİRİMİ: TUTARLAR BİN TÜRK LİRASI ["TL"] OLARAK İFADE EDİLMİŞTİR.)

		Dipnot	Bağımsız Denetimden Geçmiş Cari Dönem 31 Aralık 2009	Bağımsız Denetimden Geçmiş Önceki Dönem 31 Aralık 2008
I.	MENKUL DEĞERLER DEĞERLEME FARKLARINA SATILMAYA HAZIR FİNANSAL VARLIKLARDAN EKLENEN		2,140	1,196
II.	MADDİ DURAN VARLIKLAR YENİDEN DEĞERLEME FARKLARI		-	-
III.	MADDİ OLMAYAN DURAN VARLIKLAR YENİDEN DEĞERLEME FARKLARI		-	-
IV.	YABANCI PARA İŞLEMLER İÇİN KUR ÇEVRİM FARKLARI		543	12,873
V.	NAKİT AKIŞ RİSKİNDEN KORUNMA AMAÇLI TÜREV FİNANSAL VARLIKLARA İLİŞKİN KÂR/ZARAR			
	(Gerçeğe Uygun Değer Değişikliklerinin Etkin Kısmı)		-	-
VI.	YURTDIŞINDAKİ NET YATIRIM RİSKİNDEN KORUNMA AMAÇLI TÜREV FİNANSAL VARLIKLARA İLİŞKİN KÂR/ZARAR			
	(Gerçeğe Uygun Değer Değişikliklerinin Etkin Kısmı)		-	-
VII.	MUHASEBE POLİTİKASINDA YAPILAN DEĞİŞİKLİKLER İLE HATALARIN DÜZELTİLMESİNİN ETKİSİ		-	-
VIII.	TMS UYARINCA ÖZKAYNAKLARDA MUHASEBELEŞTİRİLEN DİĞER GELİR GİDER UNSURLARI		-	-
IX.	DEĞERLEME FARKLARINA AİT ERTELENMİŞ VERGİ		(428)	(239)
X.	DOĞRUDAN ÖZKAYNAK ALTINDA MUHASEBELEŞTİRİLEN NET GELİR/GİDER	V-V-1	2,255	13,830
XI.	DÖNEM KÂRI/ZARARI		142,478	90,957
11.1	Menkul Değerlerin Gerçeğe Uygun Değerindeki Net Değişme (Kâr-Zarara Transfer)	V-V-1	(1,712)	(957)
11.2	Nakit Akış Riskinden Korunma Amaçlı Türev Finansal Varlıklardan Yeniden Sınıflandırılan ve Gelir Tablosunda Gösterilen Kısım		-	-
11.3	Yurt dışındaki Net Yatırım Riskinden Korunma Amaçlı Yeniden Sınıflandırılan ve Gelir Tablosunda Gösterilen Kısım		-	-
11.4	Diğer		144,190	91,914
XXIII.	DÖNEME İLİŞKİN MUHASEBELEŞTİRİLEN TOPLAM KÂR/ZARAR		144,733	104,787

İlişikteki notlar, bu konsolide finansal tabloların tamamlayıcı parçalarıdır.

ANADOLUBANK ANONİM ŞİRKETİ
31 ARALIK 2009 TARİHİNDE SONA EREN YILA İLİŞKİN
KONSOLİDE ÖZKAYNAK DEĞİŞİM TABLOSU
(PARA BİRİMİ: TUTARLAR BİN TÜRK LİRASI ["TL"] OLARAK İFADE EDİLMİŞTİR.)

	ÖZKAYNAK KALEMLERİNDEKİ DEĞİŞİKLİKLER	Dipnot	Ödenmiş Sermaye	Ödenmiş Sermaye Enf. Düzeltme Farkı	Hisse Senedi İhraç Primleri	Hisse Senedi İptal Kârları	Yasal Yedek Akçeler	Statü Yedekleri	Olağanüstü Yedek Akçe	Diğer Yedekler	Dönem Net Kârı/ (Zararı)	Geçmiş Dönem Kârı/ (Zararı)	Menkul Değer. Değerleme Farkları	Maddi ve Maddi Olmayan Duran Varlık YDF	Ortaklıklardan Bedelsiz Hisse Senetleri	Diğer Sermaye Yedekleri	Satış A./ Durdurulan F. İlişkin Dur.V. Bir.Değ.F.	Azınlık Payları Hariç Toplam Özkaynak	Azınlık Payları	Toplam Özkaynaklar
I.	Önceki Dönem-31 Aralık 2008		225,000	-	-	-	7,517	-	69,553	(2,895)	73,910	(901)	(6,903)	-	-	-	-	365,281	1,313	366,594
	Dönem İçindeki Değişimler		-	-	-	-	-	-	-	-	-	-	-	-	-	-	-	-	-	-
II.	Birleşmeden Kaynaklanan Artış/Azalış		-	-	-	-	-	-	-	-	-	-	-	-	-	-	-	-	-	-
III.	Menkul Değerler Değerleme Farkları	V-V-1	-	-	-	-	-	-	-	-	-	-	957	-	-	-	-	957	-	957
IV.	Riskten Korunma Fonları (Etkin Kısım)		-	-	-	-	-	-	-	-	-	-	-	-	-	-	-	-	-	-
4.1	Nakit Akış Riskinden Korunma Amaçlı	V-V-2	-	-	-	-	-	-	-	-	-	-	-	-	-	-	-	-	-	-
4.2	Yurtdışındaki Net Yatırım Riskinden Korunma Amaçlı		-	-	-	-	-	-	-	-	-	-	-	-	-	-	-	-	-	-
V.	Maddi Duran Varlıklar Yeniden Değerleme Farkları		-	-	-	-	-	-	-	-	-	-	-	-	-	-	-	-	-	-
VI.	Maddi Olmayan Duran Varlıklar Yeniden Değerleme Farkları		-	-	-	-	-	-	-	-	-	-	-	-	-	-	-	-	-	-
VII.	İştirakler, Bağlı Ort. ve Birlikte Kontrol Edilen Ort.(İş Ort.) Bedelsiz HS		-	-	-	-	-	-	-	-	-	-	-	-	-	-	-	-	-	-
VIII.	Kur Farkları	V-V-3	-	-	-	-	-	-	-	12,865	-	-	-	-	-	-	-	12,865	8	12,873
IX.	Varlıkların Elden Çıkarılmasından Kaynaklanan Değişiklik		-	-	-	-	-	-	-	-	-	-	-	-	-	-	-	-	(3)	(3)
X.	Varlıkların Yeniden Sınıflandırılmasından Kaynaklanan Değişiklik		-	-	-	-	-	-	-	-	-	-	-	-	-	-	-	-	-	-
XI.	İştirak Özkaynağındaki Değişikliklerin Banka Özkaynağına Etkisi		-	-	-	-	-	-	-	-	-	-	-	-	-	-	-	-	-	-
XII.	Sermaye Artırımı	V-V-7	184,500	-	-	-	-	-	(69,207)	-	(61,293)	-	-	-	-	-	-	54,000	-	54,000
12.1	Nakden	V-V-7	54,000	-	-	-	-	-	-	-	-	-	-	-	-	-	-	54,000	-	54,000
12.2	İç Kaynaklardan	V-V-7	130,500	-	-	-	-	-	(69,207)	-	(61,293)	-	-	-	-	-	-	-	-	-
XIII.	Hisse Senedi İhracı	V-V-6	-	-	-	-	-	-	-	-	-	-	-	-	-	-	-	-	-	-
XIV.	Hisse Senedi İptal Kârları		-	-	-	-	-	-	-	-	-	-	-	-	-	-	-	-	-	-
XV.	Ödenmiş Sermaye Enflasyon Düzeltme Farkı		-	-	-	-	-	-	-	-	-	-	-	-	-	-	-	-	-	-
XVI.	Diğer		-	-	-	-	-	-	-	-	-	-	-	-	-	-	-	-	-	-
XVII.	Dönem Net Kârı veya Zararı		-	-	-	-	-	-	-	-	90,892	-	-	-	-	-	-	90,892	65	90,957
XVIII.	Kâr Dağıtımı		-	-	-	-	3,717	-	9,233	-	(12,617)	(333)	-	-	-	-	-	-	-	-
18.1	Dağıtılan Temettü	V-V-4	-	-	-	-	-	-	-	-	-	-	-	-	-	-	-	-	-	-
18.2	Yedeklere Aktarılan Tutarlar	V-V-5	-	-	-	-	3,717	-	9,233	-	(12,617)	(333)	-	-	-	-	-	-	-	-
18.3	Diğer		-	-	-	-	-	-	-	-	-	-	-	-	-	-	-	-	-	-
	Dönem Sonu Bakiyesi		409,500	-	-	-	11,234	-	9,579	9,970	90,892	(1,234)	(5,946)	-	-	-	-	523,995	1,383	525,378
	Cari Dönem-31 Aralık 2009																			
I.	Önceki Dönem Sonu Bakiyesi		409,500	-	-	-	11,234	-	9,579	9,970	90,892	(1,234)	(5,946)	-	-	-	-	523,995	1,383	525,378
	Dönem İçindeki Değişimler		-	-	-	-	-	-	-	-	-	-	-	-	-	-	-	-	-	-
II.	Birleşmeden Kaynaklanan Artış/Azalış		-	-	-	-	-	-	-	-	-	-	-	-	-	-	-	-	-	-
III.	Menkul Değerler Değerleme Farkları	V-V-1	-	-	-	-	-	-	-	-	-	-	1,712	-	-	-	-	1,712	-	1,712
IV.	Riskten Korunma Fonları (Etkin Kısım)		-	-	-	-	-	-	-	-	-	-	-	-	-	-	-	-	-	-
4.1	Nakit Akış Riskinden Korunma Amaçlı	V-V-2	-	-	-	-	-	-	-	-	-	-	-	-	-	-	-	-	-	-
4.2	Yurtdışındaki Net Yatırım Riskinden Korunma Amaçlı		-	-	-	-	-	-	-	-	-	-	-	-	-	-	-	-	-	-
V.	Maddi Duran Varlıklar Yeniden Değerleme Farkları		-	-	-	-	-	-	-	-	-	-	-	-	-	-	-	-	-	-
VI.	Maddi Olmayan Duran Varlıklar Yeniden Değerleme Farkları		-	-	-	-	-	-	-	-	-	-	-	-	-	-	-	-	-	-
VII.	İştirakler, Bağlı Ort. ve Birlikte Kontrol Edilen Ort.(İş Ort.) Bedelsiz HS		-	-	-	-	-	-	-	-	-	-	-	-	-	-	-	-	-	-
VIII.	Kur Farkları	V-V-3	-	-	-	-	-	-	-	541	-	-	-	-	-	-	-	541	2	543
IX.	Varlıkların Elden Çıkarılmasından Kaynaklanan Değişiklik		-	-	-	-	-	-	-	-	-	-	-	-	-	-	-	-	-	-
X.	Varlıkların Yeniden Sınıflandırılmasından Kaynaklanan Değişiklik		-	-	-	-	-	-	-	-	-	-	-	-	-	-	-	-	-	-
XI.	İştirak Özkaynağındaki Değişikliklerin Banka Özkaynağına Etkisi		-	-	-	-	-	-	-	-	-	-	-	-	-	-	-	-	-	-
XII.	Sermaye Artırımı	V-V-7	-	-	-	-	-	-	-	-	-	-	-	-	-	-	-	-	-	-
12.1	Nakden	V-V-7	-	-	-	-	-	-	-	-	-	-	-	-	-	-	-	-	-	-
12.2	İç Kaynaklardan	V-V-7	-	-	-	-	-	-	-	-	-	-	-	-	-	-	-	-	-	-
XIII.	Hisse Senedi İhracı	V-V-6	-	-	-	-	-	-	-	-	-	-	-	-	-	-	-	-	-	-
XIV.	Hisse Senedi İptal Kârları		-	-	-	-	-	-	-	-	-	-	-	-	-	-	-	-	-	-
XV.	Ödenmiş Sermaye Enflasyon Düzeltme Farkı		-	-	-	-	-	-	-	-	-	-	-	-	-	-	-	-	-	-
XVI.	Diğer		-	-	-	-	-	-	-	-	-	-	-	-	-	-	-	-	-	-
XVII.	Dönem Net Kârı veya Zararı		-	-	-	-	-	-	-	-	142,252	-	-	-	-	-	-	142,252	226	142,478
XVIII.	Kâr Dağıtımı		-	-	-	-	4,343	-	81,584	-	(90,892)	4,040	-	-	-	925	-	-	-	-
18.1	Dağıtılan Temettü	V-V-4	-	-	-	-	-	-	-	-	-	-	-	-	-	-	-	-	-	-
18.2	Yedeklere Aktarılan Tutarlar	V-V-5	-	-	-	-	4,343	-	81,584	-	(90,892)	4,040	-	-	-	925	-	-	-	-
18.3	Diğer		-	-	-	-	-	-	-	-	-	-	-	-	-	-	-	-	-	-
	Dönem Sonu Bakiyesi		409,500	-	-	-	15,577	-	91,163	10,511	142,252	2,806	(4,234)	-	-	925	-	668,500	1,611	670,111

İlişikteki notlar, bu konsolide finansal tabloların tamamlayıcı parçalarıdır.

ANADOLUBANK ANONİM ŞİRKETİ
31 ARALIK 2009 TARİHİNDE SONA EREN YILA İLİŞKİN KONSOLİDE NAKİT AKIŞ TABLOSU
(PARA BİRİMİ: TUTARLAR BİN TÜRK LİRASI ["TL"] OLARAK İFADE EDİLMİŞTİR.)

		Dipnot	Bağımsız Denetimden Geçmiş Cari Dönem 31 Aralık 2009	Bağımsız Denetimden Geçmiş Önceki Dönem 31 Aralık 2008
A.	BANKACILIK FAALİYETLERİNE İLİŞKİN NAKİT AKIŞLARI			
1.1	Bankacılık Faaliyet Konusu Aktif ve Pasiflerdeki Değişim Öncesi Faaliyet Kârı/(Zararı)		226,807	(85,905)
1.1.1	Alınan Faizler		526,272	479,644
1.1.2	Ödenen Faizler		(237,470)	(272,893)
1.1.3	Alınan Temettüler		50	-
1.1.4	Alınan Ücret ve Komisyonlar, net		65,056	54,559
1.1.5	Elde Edilen Diğer Kazançlar, net		16,738	(207,706)
1.1.6	Zarar Olarak Muhasebeleştirilen Donuk Alacaklardan Tahsilatlar		5,553	2,254
1.1.7	Personele ve Hizmet Tedarik Edenlere Yapılan Nakit Ödemeler		(101,236)	(136,619)
1.1.8	Ödenen Vergiler		(48,697)	(18,009)
1.1.10	Diğer		541	12,865
1.2	Bankacılık Faaliyetleri Konusu Aktif ve Pasiflerdeki Değişim		(410,534)	303,152
1.2.1	Alım Satım Amaçlı Menkul Değerlerde Net Azalış		(133,992)	(30,382)
1.2.2	Gerçeğe Uygun Değer Farkı Kâr veya Zarara Yansıtılan Finansal Varlıklarda Net (Artış)/Azalış		-	-
1.2.3	Bankalar Hesabındaki Net Azalış		(24,230)	56,929
1.2.4	Kredilerdeki Net Artış		(689,749)	(326,258)
1.2.5	Diğer Aktiflerde Net Azalış/(Artış)	V-VI-I	(103,391)	38,085
1.2.6	Bankaların Mevduatlarında Net Artış/(Azalış)		46,804	32,083
1.2.7	Diğer Mevduatlarda Net (Azalış)/Artış		515,869	500,524
1.2.8	Alınan Kredilerdeki Net Artış		(50,910)	75,678
1.2.9	Vadesi Gelmiş Borçlarda Net Artış/(Azalış)		-	-
1.2.10	Diğer Borçlarda Net Azalış	V-VI-I	29,065	(43,507)
I.	Bankacılık Faaliyetlerinden Kaynaklanan Net Nakit Akışı		(183,727)	217,247
B.	YATIRIM FAALİYETLERİNE İLİŞKİN NAKİT AKIŞLARI			
II.	Yatırım Faaliyetlerinden Kaynaklanan Net Nakit Akışı		32,360	(307,921)
2.1	İktisap Edilen Bağlı Ortaklık ve İştirakler ve Birlikte Kontrol Edilen Ortaklıklar		-	-
2.2	Elden Çıkarılan Bağlı Ortaklık ve İştirakler ve Birlikte Kontrol Edilen Ortaklıklar		-	-
2.3	Satın Alınan Menkuller ve Gayrimenkuller		(13,863)	(3,627)
2.4	Elden Çıkarılan Menkul ve Gayrimenkuller		1,283	140
2.5	Elde Edilen Satılmaya Hazır Finansal Varlıklar		-	-
2.6	Elden Çıkarılan Satılmaya Hazır Finansal Varlıklar		-	-
2.7	Satın Alınan Yatırım Amaçlı Menkul Değerler		(46,734)	(348,036)
2.8	Satılan Yatırım Amaçlı Menkul Değerler		91,674	39,305
2.9	Diğer		-	4,297
C.	FİNANSMAN FAALİYETLERİNE İLİŞKİN NAKİT AKIŞLARI			
III.	Finansman Faaliyetlerinden Sağlanan Net Nakit		(37)	54,044
3.1	Krediler ve İhraç Edilen Menkul Değerlerden Sağlanan Nakit		-	-
3.2	Krediler ve İhraç Edilen Menkul Değerlerden Kaynaklanan Nakit Çıkışı		-	-
3.3	İhraç Edilen Sermaye Araçları		-	54,000
3.4	Temettü Ödemeleri		-	-
3.5	Finansal Kiralamaya İlişkin Ödemeler		(37)	44
3.6	Diğer		-	-
IV.	Döviz Kurundaki Değişimin Nakit ve Nakde Eşdeğer Varlıklar Üzerindeki Etkisi		(560)	231
V.	Nakit ve Nakde Eşdeğer Varlıklardaki Net Artış/(Azalış)		(151,964)	(36,399)
VI.	Dönem Başındaki Nakit ve Nakde Eşdeğer Varlıklar	V-VI-II	531,752	568,151
VII.	Dönem Sonundaki Nakit ve Nakde Eşdeğer Varlıklar	V-VI-III	379,788	531,752

İlişikteki notlar, bu konsolide finansal tabloların tamamlayıcı parçalarıdır.

ANADOLUBANK ANONİM ŞİRKETİ
31 ARALIK 2009 TARİHİNDE SONA EREN YILA İLİŞKİN
KONSOLİDE ÖZKAYNAK DEĞİŞİM TABLOSU
(PARA BİRİMİ: TUTARLAR BİN TÜRK LİRASI ["TL"] OLARAK İFADE EDİLMİŞTİR.)

		Dipnot	Cari Dönem 31 Aralık 2009 (*)	Önceki Dönem 31 Aralık 2008
I.	DÖNEM KÂRININ DAĞITIMI (**)			
1.1	DÖNEM KÂRI		151,165	108,607
1.2	ÖDENECEK VERGİ VE YASAL YÜKÜMLÜLÜKLER		(30,855)	(21,755)
1.2.1	Kurumlar Vergisi (Gelir Vergisi)		(45,332)	(14,160)
1.2.2	Gelir Vergisi Kesintisi		-	-
1.2.3	Diğer Vergi ve Yasal Yükümlülükler		14,477	(7,595)
A.	NET DÖNEM KÂRI		120,310	86,852
1.3	OLAĞANÜSTÜ YEDEKLERE SINIFLANAN ERTELENMİŞ VERGİ GELİRİ		(10,963)	-
B.	ERTELENMİŞ VERGİ GELİRİ SONRASI NET DÖNEM KÂRI		109,347	86,852
1.4	GEÇMİŞ DÖNEMLER ZARARI		-	-
1.5	BİRİNCİ TERTİP YASAL YEDEK AKÇE		5,467	4,343
1.6	BANKADA BIRAKILMASI VE TASARRUFU ZORUNLU YASAL FONLAR		-	-
C.	DAĞITILABİLİR NET DÖNEM KÂRI		103,880	82,509
1.7	ORTAKLARA BİRİNCİ TEMETTÜ		-	-
1.7.1	Hisse Senedi Sahiplerine		-	-
1.7.2	İmtiyazlı Hisse Senedi Sahiplerine		-	-
1.7.3	Katılma İntifa Senetlerine		-	-
1.7.4	Kâra İştirakli Tahvillere		-	-
1.7.5	Kâr ve Zarar Ortaklığı Belgesi Sahiplerine		-	-
1.8	PERSONELE TEMETTÜ		-	-
1.9	YÖNETİM KURULUNA TEMETTÜ		-	-
1.10	ORTAKLARA İKİNCİ TEMETTÜ		-	-
1.10.1	Hisse Senedi Sahiplerine		-	-
1.10.2	İmtiyazlı Hisse Senedi Sahiplerine		-	-
1.10.3	Katılma İntifa Senetlerine		-	-
1.10.4	Kâra İştirakli Tahvillere		-	-
1.10.5	Kâr ve Zarar Ortaklığı Belgesi Sahiplerine		-	-
1.11	İKİNCİ TERTİP YASAL YEDEK AKÇE		-	-
1.12	STATÜ YEDEKLERİ		-	-
1.13	OLAĞANÜSTÜ YEDEKLER		-	81,584
1.14	DİĞER YEDEKLER		-	925
1.15	ÖZEL FONLAR		-	-
II.	YEDEKLERDEN DAĞITIM			
2.1	DAĞITILAN YEDEKLER		-	-
2.2	İKİNCİ TERTİP YASAL YEDEKLER		-	-
2.3	ORTAKLARA PAY		-	-
2.3.1	Hisse Senedi Sahiplerine		-	-
2.3.2	İmtiyazlı Hisse Senedi Sahiplerine		-	-
2.3.3	Katılma İntifa Senetlerine		-	-
2.3.4	Kâra İştirakli Tahvillere		-	-
2.3.5	Kâr ve Zarar Ortaklığı Belgesi Sahiplerine		-	-
2.4	PERSONELE PAY		-	-
2.5	YÖNETİM KURULUNA PAY		-	-
III.	HİSSE BAŞINA KÂR			
3.1	HİSSE SENEDİ SAHİPLERİNE		0.002938	0.002478
3.2	HİSSE SENEDİ SAHİPLERİNE (%)		29.38	24.78
3.3	İMTİYAZLI HİSSE SENEDİ SAHİPLERİNE		-	-
3.4	İMTİYAZLI HİSSE SENEDİ SAHİPLERİNE (%)		-	-
IV.	HİSSE BAŞINA TEMETTÜ			
4.1	HİSSE SENEDİ SAHİPLERİNE		-	-
4.2	HİSSE SENEDİ SAHİPLERİNE (%)		-	-
4.3	İMTİYAZLI HİSSE SENEDİ SAHİPLERİNE		-	-
4.4	İMTİYAZLI HİSSE SENEDİ SAHİPLERİNE (%)		-	-

(*) Rapor tarihi itibarıyla, 2009 yılı kârının dağıtımına yönelik Banka yönetimince alınan bir karar bulunmamaktadır.
(**) Kâr dağıtım tabloları Ana Ortaklık Banka'nın konsolide olmayan finansal tablolarına göre hazırlanmıştır.

İlişikteki notlar, bu konsolide finansal tabloların tamamlayıcı parçalarıdır.

ANADOLUBANK ANONİM ŞİRKETİ
31 ARALIK 2009 TARİHİ İTİBARIYLA HAZIRLANAN YIL SONU KONSOLİDE FİNANSAL RAPORU
(PARA BİRİMİ: TUTARLAR BİN TÜRK LİRASI ["TL"] OLARAK İFADE EDİLMİŞTİR.)

ÜÇÜNCÜ BÖLÜM
Muhasebe Politikaları

I. Sunum esaslarına ilişkin açıklama ve dipnotlar

Anadolubank Anonim Şirketi ve konsolidasyona tabi ortaklıkları ("Grup"), konsolide finansal tablolarını ve bunlara ilişkin açıklama ve dipnotlarını, 1 Kasım 2005 tarih ve 25983 sayılı Resmi Gazete'de yayımlanarak yürürlüğe giren 5411 sayılı Bankacılık Kanunu'nun "Muhasebe ve Raporlama" başlıklı 37 ve 38 inci maddeleri hükümleri gereğince Bankacılık Düzenleme ve Denetleme Kurumu ("BDDK" veya "Kurum") tarafından yayımlanan ve 1 Kasım 2006 tarihinden geçerli olmak üzere yürürlüğe konulan "Bankaların Muhasebe Uygulamalarına ve Belgelerin Saklanmasına İlişkin Usul ve Esaslar Hakkında Yönetmelik" ile beraber Türkiye Muhasebe Standartları ("TMS"), Türkiye Finansal Raporlama Standartları ("TFRS"), bunlara ilişkin ek ve yorumlara (tümü "Raporlama Standartları") uygun olarak düzenlemektedir.

Konsolide finansal tablolar, gerçeğe uygun değerleri üzerinden ölçülen alım-satım amaçlı borçlanma senetleri, alım-satım amaçlı sermayede payı temsil eden menkul değerler ile alım-satım amaçlı türev finansal varlıklar ve borçlar haricinde tarihi maliyet esasına göre hazırlanmıştır.

II. Finansal araçların kullanım stratejisi ve yabancı para cinsinden işlemlere ilişkin açıklamalar

Finansal araçların kullanım stratejisi

Banka'nın temel faaliyet alanı, kurumsal bankacılık, ticari bankacılık, bireysel bankacılık, yatırım bankacılığı, döviz, para piyasaları ve menkul kıymet işlemleri ile uluslararası bankacılık hizmetlerini içeren bankacılık faaliyetlerini kapsamaktadır.

Banka ana fonlama kaynağı olarak çeşitli vade dilimlerinde mevduat kabul etmekte mevduat dışında Banka'nın en önemli fon kaynaklarını özkaynakları ve yurt dışı finansal kurumlardan sağlanan, genelde orta ve uzun vadeli krediler oluşturmaktadır. Banka, kullandığı kaynakların ve çeşitli finansal aktiflere yapılan plasmanların risk ve getiri açısından dengesini kurarak, riskleri azaltan ve kazançları yüksek tutan etkin bir aktif-pasif yönetimi stratejisi takip etmektedir. Taşınan kur riski, faiz riski ve likidite riski çeşitli risk yönetim sistemleri ile anlık olarak ölçülmekte ve izlenmekte, bilanço yönetimi bu çerçevede belirlenen risk limitleri ve yasal limitler dahilinde yapılmaktadır. Aktif-Pasif yönetim modelleri, riske maruz değer hesaplamaları, stres testleri ve senaryo analizleri bu amaçla kullanılmaktadır.

Bilanço da taşınan faiz ve likidite riskinin yönetilmesindeki diğer bir unsur, hem aktif hem de pasiflerde ürün çeşitliliğine önem verilmesidir.

Kısa ve uzun vadeli finansal araçların alım-satım işlemleri, belirlenen risk limitlerinin izin verdiği ölçülerde ve sermayenin riskten arındırılmış getirisini arttıracak şekilde gerçekleştirilmesine özen gösterilmektedir.
Kur riskinden korunmak amacıyla mevcut döviz pozisyonu belirli döviz cinslerinde bir sepet dengesine göre izlenmektedir.

Yabancı para cinsinden işlemlere ilişkin açıklamalar

Yabancı para cinsinden gerçekleştirilen işlemler, işlemlerin gerçekleştirildiği tarihlerde geçerli olan kurlardan kayıtlara alınmaktadır. Dönem sonlarında, yabancı para cinsinden parasal varlık ve yükümlülükler, dönem sonu Banka gişe döviz alış kurlarından evalüasyona tabi tutularak TL'ye çevrilmekte ve oluşan kur farkları, kambiyo kârı veya zararı olarak kayıtlara yansıtılmaktadır.

Yurt dışında kurulu ortaklıklardaki net yatırımların bilançolarının konsolidasyon amaçlı TL'ye dönüştürülmesi sonucu ortaya çıkan kur farkları özkaynaklar altında "diğer kâr yedekleri" hesabının altında açılan "iştirakler, bağlı ortaklıklar ve birlikte kontrol edilen ortaklıklardan kur farkı" alt hesabında muhasebeleştirilmektedir.

ANADOLUBANK ANONİM ŞİRKETİ
31 ARALIK 2009 TARİHİ İTİBARIYLA HAZIRLANAN
YIL SONU KONSOLİDE FİNANSAL RAPORU
(PARA BİRİMİ: TUTARLAR BİN TÜRK LİRASI ["TL"] OLARAK İFADE EDİLMİŞTİR.)

III. Konsolidasyon işlemi ile ilgili bilgiler

Konsolidasyona tabi bağlı ortaklıklarca kullanılan muhasebe politikalarının Ana Ortaklık Banka tarafından uygulanan muhasebe politikalarından farklı olduğu durumlarda farklılıklar finansal tablolarda önemlilik kriteri dikkate alınarak Ana Ortaklık Banka tarafından uygulanan muhasebe politikalarına göre uyumlaştırılmaktadır. Yurt içinde yerleşik konsolidasyona tabi bağlı ortaklıklar ile finansal tablolarını kurulu oldukları ülkelerdeki muhasebe ve finansal raporlamaya ilişkin ilke ve kurallarına uygun olarak hazırlayan yurt dışında yerleşik konsolidasyona tabi bağlı ortaklıkların finansal tabloları yapılan bir takım tashihlerle Raporlama Standartları'na uygun hale getirilmektedir.

Banka ve konsolidasyona tabi bağlı ortaklıkları arasındaki işlemler ve bakiyeler karşılıklı netleştirilmektedir.

Daha önce konsolidasyona tabi bağlı ortaklık konumundaki Anadolu Finansal Kiralama AŞ'nin, 2008 yılı içerisinde elden çıkarılması sonucu Grup'un finansal kiralama faaliyetleri son bulmuştur. Kontrol gücünün kaybedildiği tarihe kadar ilgili bağlı ortaklığın faaliyetleri sonucu oluşan kâr/zararı, kontrol gücünün kaybedildiği tarihe kadar Banka ve konsolidasyona tabi diğer bağlı ortaklıklarla yaptıkları işlemler netleştirilmek suretiyle konsolidasyona dahil edilmiş ve konsolide gelir tablosunda durdurulan faaliyetlerden gelirler bölümünde gösterilmiştir.

2008 yılı içerisinde satın alınan Anadolu Faktoring Hizmetleri AŞ'nin finansal tabloları, Grup'un ilgili bağlı ortaklık üzerinde kontrol gücünü kazandığı tarihten bilanço tarihine kadar faaliyetleri sonucu oluşan kâr/zararı ve bilanço tarihindeki varlık ve yükümlülükleri dikkate alınarak konsolidasyona tabi tutulmuştur.

IV. Vadeli işlem ve opsiyon sözleşmeleri ile türev ürünlere ilişkin açıklamalar

Grup'un türev işlemlerini ağırlıklı olarak yabancı para ve faiz swapları, para opsiyonları ile vadeli döviz alım-satım sözleşmeleri oluşturmaktadır.

Grup, yukarıda belirtildiği şekliyle gerçekleştirmiş olduğu türev işlemlerini TMS 39-Finansal Araçlar: Muhasebe ve Ölçme standardı hükümleri uyarınca "Alım satım-amaçlı" işlemler olarak sınıflandırmaktadır. Türev işlemlerin ilk olarak kayda alınmasında elde etme maliyeti kullanılmakta ve bunlara ilişkin işlem maliyetleri elde etme maliyetine dahil edilmektedir.

Ayrıca, türev işlemlerden doğan yükümlülük ve alacaklar sözleşme tutarları üzerinden nazım hesaplara kaydedilmektedir.

Türev işlemler kayda alınmalarını izleyen dönemlerde gerçeğe uygun değerleri üzerinden ölçülmekte ve ölçüm sonucu hesaplanan gerçeğe uygun değer değişimlerinin pozitif veya negatif olmasına göre "Alım-satım amaçlı türev finansal varlıklar" veya "Alım-satım amaçlı türev finansal borçlar" hesaplarında bilanço içerisinde gösterilmektedir. Yapılan ölçüm sonucu ilgili türev finansal araçların gerçeğe uygun değerlerinde meydana gelen değişimler konsolide gelir tablosuna yansıtılmaktadır.

V. Faiz gelir ve giderlerine ilişkin açıklamalar

Faiz gelir ve giderleri tahakkuk esasınsa göre etkin faiz yöntemi kullanılarak muhasebeleştirilmektedir. Etkin faiz, finansal varlık ya da yükümlülüğün ömrü süresince tahmin edilen nakit ödemeleri ve akımlarını defter değerine iskontolayan orandır. Etkin faiz oranı bir finansal varlık ya da yükümlülüğün kayıtlara alınmasıyla hesaplanmakta ve müteakip olarak değiştirilmemektedir.

Etkin faiz oranı hesaplaması, etkin faizin ayrılmaz bir parçası olan iskonto ve primleri, ödenen ya da alınan ücret ve komisyonları ve işlem maliyetlerini kapsamaktadır. İşlem maliyetleri, finansal bir varlık ya da yükümlülüğün iktisap edilmesi, ihraç edilmesi ya da elden çıkarılması ile direkt ilişkili olan ek maliyetlerdir.

İlgili mevzuat gereğince donuk alacak haline gelmiş kredilerin ve alacakların faiz tahakkuk ve reeskontları iptal edilmekte, tahsil edildikleri zaman faiz geliri olarak kaydedilmektedir.

ANADOLUBANK ANONİM ŞİRKETİ
31 ARALIK 2009 TARİHİ İTİBARIYLA HAZIRLANAN
YIL SONU KONSOLİDE FİNANSAL RAPORU
(PARA BİRİMİ: TUTARLAR BİN TÜRK LİRASI ["TL"] OLARAK İFADE EDİLMİŞTİR.)

VI. Ücret ve komisyon gelir ve giderlerine ilişkin açıklamalar

Ücret ve komisyon gelir ve giderleri ile diğer kredi kurum ve kuruluşlarına ödenen kredi ücret ve komisyon giderleri; ücret ve komisyonun niteliğine göre tahakkuk esasına göre veya etkin faiz yöntemine dahil edilerek hesaplanmakta, sözleşmeler yoluyla sağlanan ya da üçüncü bir gerçek veya tüzel kişi için varlık alımı yoluyla sağlanan gelirler gerçekleştikleri dönemlerde kayıtlara alınmaktadır.

VII. Finansal varlıklara ilişkin açıklama ve dipnotlar

Finansal varlıklar; nakit mevcudunu, sözleşmeden doğan ve karşı taraftan nakit veya başka bir finansal varlık edinme veya karşılıklı olarak finansal araçları değiştirme hakkını ya da karşı tarafın sermaye aracı işlemlerini ifade eder.

Finansal varlıklar, gerçeğe uygun değer farkı kâr veya zarara yansıtılan finansal varlıklar, vadeye kadar elde tutulacak yatırımlar, satılmaya hazır finansal varlıklar ve krediler ve alacaklar olarak dört grupta sınıflandırılabilirler.

Gerçeğe uygun değer farkı kâr/zarara yansıtılan finansal varlıklar hariç finansal varlıklar ilk kayda alınmalarında işlem maliyetlerini de içeren elde etme maliyetleri ile muhasebeleştirilmektedir.

Gerçeğe uygun değer farkı kâr veya zarara yansıtılan finansal varlıklar

Gerçeğe uygun değer esasına göre ölçülmekte ve değerleme sonucunda oluşan kazanç ya da kayıplar konsolide gelir tablosuna yansıtılmaktadır. Faiz getirili alım-satım amaçlı finansal varlıkların elde tutulması süresince kazanılan faiz gelirleri ile ilgili finansal varlıkların gerçeğe uygun değerleri ile elde etme maliyetleri arasındaki fark, konsolide gelir tablosunda faiz gelirleri içinde gösterilmekte olup, söz konusu finansal varlıkların vadesinden önce elden çıkarılması sonucunda oluşan kâr veya zarar sermaye piyasası işlemleri kârı/zararı hesabında muhasebeleştirilmektedir.

Menkul değerlerin alım ve satım işlemleri teslim tarihinde muhasebeleştirilmektedir. Gerçeğe uygun değer farkı kâr veya zarara yansıtılan finansal varlıkların işlem tarihi ile teslim tarihi arasında değerlerinde oluşan farklar konsolide finansal tablolara yansıtılmaktadır.

Vadeye kadar elde tutulacak yatırımlar, satılmaya hazır finansal varlıklar ve kredi ve alacaklar

Vadeye kadar elde tutulacak yatırımlar, vade sonuna kadar elde tutulma niyetiyle edinilen, fonlama kabiliyeti dahil olmak üzere vade sonuna kadar elde tutulabilmesi için gerekli koşulların sağlanmış olduğu, sabit veya belirlenebilir ödemeleri ile sabit vadesi bulunan ve banka kaynaklı krediler ve alacaklar dışında kalan finansal varlıklardan oluşmaktadır.

Önceden vadeye kadar elde tutulan yatırımlar arasında sınıflandırılan ancak, sınıflandırma esaslarına uyulmadığından iki yıl boyunca bu sınıflandırmaya tabi tutulmayacak finansal varlıklar bulunmamaktadır.

Vadeye kadar elde tutulacak yatırımlar ilk kayda alımdan sonra, var ise değer düşüklüğü için ayrılan karşılıklar indirilmek suretiyle etkin faiz yöntemiyle hesaplanan itfa edilmiş maliyet bedelleri üzerinden muhasebeleştirilmektedir.

Satılmaya hazır finansal varlıklar, kredi ve alacaklar, vadeye kadar elde tutulacak yatırımlar ve alım-satım amaçlılar dışında kalan finansal varlıklardan oluşmaktadır.

ANADOLUBANK ANONİM ŞİRKETİ
31 ARALIK 2009 TARİHİ İTİBARIYLA HAZIRLANAN
YIL SONU KONSOLİDE FİNANSAL RAPORU
(PARA BİRİMİ: TUTARLAR BİN TÜRK LİRASI ["TL"] OLARAK İFADE EDİLMİŞTİR.)

Satılmaya hazır finansal varlıkların ilk kayda alınmaları maliyet bedelleri üzerinden olup, müteakip dönemlerde değerlemesi ilgili finansal varlıkların gerçeğe uygun değerleri üzerinden yapılmaktadır. Aktif bir piyasada işlem görmeyen yatırımlar için gerçeğe uygun değer, değerleme yöntemleri kullanılarak hesaplanmakta; faiz, vade ve benzeri diğer koşullar bakımından aynı nitelikli piyasalarda işlem gören benzer menkul değerlerin piyasa fiyatları baz alınarak gerçeğe uygun değer tespiti yapılmaktadır. Satılmaya hazır finansal varlıkların gerçeğe uygun değerlerindeki değişikliklerden kaynaklanan, ilgili finansal varlıkların etkin faiz yöntemiyle hesaplanan itfa edilmiş maliyetleri ile gerçeğe uygun değerleri arasındaki farkı ifade eden gerçekleşmemiş kazanç veya kayıplar özkaynak kalemleri içerisinde "Menkul Değerler Değerleme Farkları" hesabında gösterilmektedir. Satılmaya hazır finansal varlıkların elden çıkarılması durumunda, gerçeğe uygun değerle ölçüm sonucu özkaynak hesaplarında oluşan değerleme farkları gelir tablosuna aktarılmaktadır.

Grup'un 31 Aralık 2009 ve 2008 tarihleri itibarıyla finansal varlık portföyünde satılmaya hazır olarak sınıflandırılmış finansal varlıkları bulunmamaktadır.

Krediler ve alacaklar, borçluya para, mal ve hizmet sağlama yoluyla yaratılan finansal varlıkları ifade etmektedir.

Krediler sabit veya belirlenebilir nitelikte ödemelere sahip olan ve aktif bir piyasada işlem görmeyen finansal varlıklardır.

Krediler ve alacaklar, ilk kayıtlara alınımlarında elde etme maliyeti ile muhasebeleştirilmekte olup, daha sonraki dönemlerde ölçümleri, var ise değer düşüklüğü için ayrılan karşılıklar indirilmek suretiyle etkin faiz yöntemi ile itfa edilmiş maliyet bedelleri üzerinden yapılmaktadır. Bunların teminatı olarak alınan varlıklarla ilgili olarak ödenen harç, işlem gideri ve bunun gibi diğer masraflar işlem maliyetinin bir bölümü olarak kabul edilmekte ve müşteriye yansıtılmaktadır.

Faktoring alacakları, kazanılmamış faiz gelirleri düşüldükten ve varsa değer düşüklüğüne ilişkin özel karşılıklar ayrıldıktan sonra etkin faiz yöntemi ile itfa edilmiş maliyet bedelleri üzerinden ölçülmektedirler. Faktoring alacakları düzenli olarak gözden geçirilmekte ve değer düşüklüğü tespit edilen faktoring alacaklarının tahsil edilebilir tutara getirilmesi amacıyla taşınan değerleri üzerinden özel karşılık ayrılmaktadır. Şüpheli hale gelen bir faktoring alacağı, ilgili tüm yasal prosedürlerin tamamlanması ve net zararın tespit edilmesinden sonra kayıtlardan çıkarılmaktadır.

İştirak ve bağlı ortaklıklara ilişkin açıklamalar

Grup'un iştiraki ve mali olmayan bağlı ortaklığı bulunmamaktadır.

Bağlı ortaklıklar, Ana Ortaklık Banka'nın konsolide olmayan finansal tablolarında TMS 39-Finansal Araçlar: Muhasebe ve Ölçme standardı uyarınca teşkilatlanmış bir piyasada işlem gören bağlı ortaklıklarla gerçeğe uygun değeri güvenilir bir şekilde belirlenebilen bağlı ortaklıklar gerçeğe uygun değeri ile muhasebeleştirilmekte, aksi takdirde eğer varsa değer düşüklüğü tutarı düşüldükten sonra, maliyet bedeli ile finansal tablolara yansıtılmaktadır.

VIII. Finansal varlıklarda değer düşüklüğüne ilişkin açıklamalar

Grup, her bilanço döneminde, bir finansal varlık veya finansal varlık grubunun değer düşüklüğüne uğradığına ilişkin ortada tarafsız göstergelerin bulunup bulunmadığı hususunu değerlendirir. Anılan türden bir göstergenin mevcut olması durumunda Grup ilgili değer düşüklüğü tutarını tespit eder.

Bir finansal varlık veya finansal varlık grubu, yalnızca, ilgili varlığın ilk muhasebeleştirilmesinden sonra bir veya birden daha fazla olayın ("zarar/kayıp olayı") meydana geldiğine ve söz konusu zarar olayının (veya olaylarının) ilgili finansal varlığın veya varlık grubunun güvenilir bir biçimde tahmin edilebilen gelecekteki tahmini nakit akışları üzerindeki etkisi sonucunda değer düşüklüğüne uğradığına ilişkin tarafsız bir göstergenin bulunması durumunda değer düşüklüğüne uğrar ve değer düşüklüğü zararı oluşur. İleride meydana gelecek olaylar sonucunda oluşması beklenen kayıpların olasılığı yüksek dahi olsa muhasebeleştirilmemektedir.

ANADOLUBANK ANONİM ŞİRKETİ
31 ARALIK 2009 TARİHİ İTİBARIYLA HAZIRLANAN YIL SONU KONSOLİDE FİNANSAL RAPORU
(PARA BİRİMİ: TUTARLAR BİN TÜRK LİRASI ["TL"] OLARAK İFADE EDİLMİŞTİR.)

Kullandırılan kredilerin tahsil edilemeyeceğine ilişkin bulguların varlığı halinde ilgili krediler; 1 Kasım 2006 tarih 2633 sayılı Resmi Gazete'de yayımlanan "Bankalarca Kredilerin ve Diğer Alacakların Niteliklerinin Belirlenmesi ve Bunlar İçin Ayrılacak Karşılıklara İlişkin Usul ve Esaslar Hakkında Yönetmelik"e uygun olarak belirli gruplarda sınıflandırılmakta ve söz konusu yönetmelik çerçevesinde bu krediler için gerekli özel karşılıklar ayrılmakta olup, ayrılan karşılıklar ilgili dönemin kâr/zarar hesaplarına aktarılmaktadır.

IX. Finansal araçların netleştirilmesine ilişkin açıklamalar

Finansal varlıklar ve borçların, yasal olarak netleştirilmesinin mümkün olması ve varlık ve yükümlülüğün net tutarlar üzerinden tahsil edilme veya ödenme niyetinin olması halinde söz konusu finansal varlık ve yükümlülükler konsolide finansal tablolarda net tutarlarıyla gösterilmektedir.

X. Satış ve geri alış anlaşmaları ve menkul değerlerin ödünç verilmesi işlemlerine ilişkin açıklamalar

Tekrar geri alım anlaşmaları çerçevesinde satılan menkul kıymetler ("repo"), Tek Düzen Hesap Planına uygun olarak bilanço hesaplarında takip edilmektedir. Buna göre, repo anlaşması çerçevesinde müşterilere satılan devlet tahvili ve hazine bonoları ilgili menkul değer hesapları altında "Repoya Konu Edilenler" olarak sınıflandırılmakta ve Grup'un portföyünde tutuluş amaçlarına göre gerçeğe uygun değerleri veya etkin faiz yöntemine göre itfa edilmiş maliyet bedelleri ile ölçülmektedir. Repo işlemlerinden elde edilen fonlar ise pasif hesaplarda ayrı bir kalem olarak yansıtılmakta ve faiz gideri için gider reeskontu kaydedilmektedir.

Geri satım taahhüdü ile alınmış menkul kıymetler ("ters repo") ise "Para Piyasaları" ana kalemi altında ayrı bir kalem olarak gösterilmektedir. Ters repo ile alınmış menkul kıymetlerin alım ve geri satım fiyatları arasındaki farkın döneme isabet eden kısmı için gelir reeskontu hesaplanmaktadır.

XI. Satış amaçlı duran varlıklar ve durdurulan faaliyetlere ilişkin açıklamalar

Satış amaçlı elde tutulan varlık olarak sınıflandırılan bir duran varlık (veya elden çıkarılacak duran varlık grubu) defter değeri ile satış maliyeti düşülmüş gerçeğe uygun değerinden küçük olanı ile ölçülür. Bir varlığın satış amaçlı bir varlık olabilmesi için; ilgili varlığın (veya elden çıkarılacak varlık grubunun) bu tür varlıkların satışında sıkça rastlanan ve alışılmış koşullar çerçevesinde derhal satılabilecek durumda olması ve satış olasılığının yüksek olması gerekir. Satış olasılığının yüksek olması için; uygun bir yönetim kademesi tarafından, varlığın satışına ilişkin bir plan yapılmış ve alıcıların tespiti ile planın tamamlanmasına yönelik aktif bir program başlatılmış olmalıdır. Ayrıca varlık, gerçeğe uygun değeri ile uyumlu bir fiyat ile aktif olarak pazarlanıyor olmalıdır.

18 Ağustos 2008 tarih ve 2008/75 sayılı Yönetim Kurulu kararına istinaden, Ana Ortaklık Banka'nın 3.646.900 adet hisse ile sermayesinde %99.92'sine sahip olduğu bağlı ortaklıklar arasında izlenen Anadolu Finansal Kiralama AŞ hisselerinin tamamı defter değeri üzerinden peşin bedelle Banka ve bağlı ortaklıklarının da içinde bulunduğu risk grubunda yer alan Habaş Petrol Ürünleri Sanayi Ticaret AŞ'ye satılmıştır. Buna ilişkin açıklama ve dipnotlar 6. Bölüm 1 No'lu dipnotta sunulmuştur.

XII. Şerefiye ve diğer maddi olmayan duran varlıklara ilişkin açıklamalar

Grup'un maddi olmayan duran varlıkları yazılım programları ve gayri maddi haklardan oluşmaktadır.

Maddi olmayan duran varlıkların maliyetleri, 31 Aralık 2004 tarihinden önce aktife giren varlıklar için aktife girdikleri tarihten yüksek enflasyon döneminin sona erdiği tarih kabul edilen 31 Aralık 2004'e kadar geçen süre dikkate alınıp enflasyon düzeltmesine tabi tutularak daha sonraki tarihteki girişler ise ilk alış bedelleri dikkate alınarak finansal tablolara yansıtılmıştır. Grup maddi olmayan duran varlıklara ilişkin tükenme paylarını, varlıkların faydalı ömürlerine göre eşit tutarlı, doğrusal amortisman yöntemi kullanılarak enflasyona göre düzeltilmiş değerleri üzerinden ayırmaktadır.

ANADOLUBANK ANONİM ŞİRKETİ
31 ARALIK 2009 TARİHİ İTİBARIYLA HAZIRLANAN YIL SONU KONSOLİDE FİNANSAL RAPORU
(PARA BİRİMİ: TUTARLAR BİN TÜRK LİRASI ["TL"] OLARAK İFADE EDİLMİŞTİR.)

Grup'un maddi olmayan duran varlıklarının tahmini ekonomik ömrü 5 ile 15 yıl, amortisman oranı %6.66 ile %20.00 arasındadır.

XIII. Maddi duran varlıklara ilişkin açıklamalar

Maddi duran varlıkların maliyetleri, 31 Aralık 2004 tarihinden önce aktife giren varlıklar için aktife girdikleri tarihten yüksek enflasyon döneminin sona erdiği tarih kabul edilen 31 Aralık 2004'e kadar geçen süre dikkate alınıp enflasyon düzeltmesine tabi tutularak, daha sonraki tarihteki girişler ise ilk alış bedelleri dikkate alınarak finansal tablolara yansıtılmıştır. 31 Aralık 2004 tarihine kadar ilk defa düzeltme işlemine tabi tutulacak amortismana tabi varlıkların maliyetine ilave edilmiş varsa kur farkı, finansman giderleri ve yeniden değerleme artışı ilgili varlığın maliyetinden düşülerek bulunan yeni değer üzerinden enflasyona göre düzeltme işlemi yapılmıştır. 31 Aralık 2004 tarihinden sonra satın alınan maddi duran varlıkların maliyetlerinden varsa kur farkı ve finansman giderleri gibi tutarlar düşüldükten sonra kalan değerleriyle kayıtlara yansıtılmaktadır.

Maddi duran varlıkların elden çıkarılmasından doğan kazanç ve kayıplar net elden çıkarma hasılatı ile ilgili maddi duran varlığın net defter değerinin arasındaki fark olarak hesaplanmakta ve ilgili dönemde konsolide gelir tablosuna yansıtılmaktadır.

Maddi duran varlıklara yapılan normal bakım ve onarım harcamaları gider olarak muhasebeleştirilmektedir.

Maddi duran varlıklar üzerinde rehin, ipotek ve benzeri herhangi bir takyidat bulunmamaktadır.

Muhasebe tahminlerinde, cari döneme önemli bir etkisi olan ya da sonraki dönemlerde önemli bir etkisi olması beklenen değişiklik bulunmamaktadır.

Maddi duran varlıkların amortismanında kullanılan oranlar ve tahmini ekonomik ömür olarak öngörülen süreler aşağıdaki gibidir.

Maddi Duran Varlıklar	Tahmini Ekonomik Ömür (Yıl)	Amortisman Oranı (%)
Binalar	50	2
Kasalar	20-50	2-5
Nakil Araçları	5-7	14-20
Diğer Maddi Duran Varlıklar	4-20	5-25

Grup, her bir raporlama tarihi itibarıyla varlıklarının değer düşüklüğüne uğramış olabileceğine dair herhangi bir belirtinin bulunup bulunmadığını değerlendirmektedir. Böyle bir belirtinin mevcut olması durumunda ilgili varlığın geri kazanılabilir tutarını TMS 36-Varlıklarda Değer Düşüklüğü standardı çerçevesinde tahmin etmekte ve geri kazanılabilir tutarın ilgili varlığın defter değerinin altında olması durumunda değer düşüklüğü karşılığı ayırmaktadır.

XIV. Kiralama işlemlerine ilişkin açıklamalar

Kiracı olarak finansal kiralama işlemleri

Finansal kiralama sözleşmelerinin süresi azami 4 yıldır. Finansal kiralama yoluyla edinilen maddi duran varlıklar Grup'un aktifinde varlık, pasifinde ise kiralama işlemlerinden borçlar olarak kaydedilmektedir. Bilançoda varlık ve borç olarak yer alan tutarların tespitinde, varlıkların gerçeğe uygun değerleri ile kira ödemelerinin bugünkü değerlerinden küçük olanı esas alınmaktadır. Kiralamadan doğan finansman maliyetleri, kiralama süresi boyunca sabit bir faiz oranı oluşturacak şekilde dönemlere yayılmaktadır.

ANADOLUBANK ANONİM ŞİRKETİ
31 ARALIK 2009 TARİHİ İTİBARIYLA HAZIRLANAN YIL SONU KONSOLİDE FİNANSAL RAPORU
(PARA BİRİMİ: TUTARLAR BİN TÜRK LİRASI ["TL"] OLARAK İFADE EDİLMİŞTİR.)

Finansal kiralama yoluyla edinilen varlıkların değerinde azalma meydana gelmiş ve varlıklardan gelecekte beklenen yarar, varlığın defter değerinden düşükse, kiralanan varlıklar net gerçekleşebilir değeri ile değerlenir. Finansal kiralama yoluyla alınan varlıklara, maddi duran varlıklar için uygulanan esaslara göre amortisman hesaplanmaktadır.

Faaliyet kiralamalarında yapılan kira ödemeleri kira süresi boyunca, eşit tutarlarda gider kaydedilmektedir.

Kiralayan olarak finansal kiralama işlemleri

Daha önce konsolidasyona tabi bağlı ortaklık konumundaki Anadolu Finansal Kiralama AŞ'nin, 2008 yılı içerisinde elden çıkarılması sonucu Grup'un kiralayan olarak finansal kiralama faaliyetleri son bulmuştur. Kontrol gücünün kaybedildiği tarihe kadar ilgili bağlı ortaklığın finansal kiralama faaliyetleri çerçevesinde tahsil etmiş olduğu kira ödemeleri içerisindeki faiz bileşeni konsolide gelir tablosunda durdurulan faaliyetlerden gelirler bölümünde gösterilmek suretiyle kayıtlara alınmıştır.

XV. Karşılıklar ve koşullu yükümlülükler ve varlıklara ilişkin açıklamalar

Geçmiş olaylardan kaynaklanan mevcut bir yükümlülüğün bulunması, yükümlülüğün yerine getirilmesinin muhtemel olması ve yükümlülük tutarının güvenilir bir şekilde ölçülebilmesi durumunda karşılık muhasebeleştirilmektedir. Karşılıklar, bilanço tarihi itibarıyla yükümlülüğün yerine getirilmesi için yapılacak harcamanın Ana Ortaklık Banka ve ilgili bağlı ortaklıkların yöneticileri tarafından yapılan en iyi tahminine göre hesaplanır ve etkisinin önemli olduğu durumlarda bugünkü değerine indirmek için iskonto edilir. Tutarın yeterince güvenilir olarak ölçülmediği ve yükümlülüğün yerine getirilmesi için Grup'tan kaynak çıkma ihtimalinin bulunmadığı durumlarda söz konusu yükümlülük "koşullu" olarak kabul edilmekte ve dipnotlarda açıklanmaktadır.

Koşullu varlıklar geçmiş olaylardan kaynaklanan ve Grup'un tam anlamıyla kontrolünde bulunmayan, bir veya daha fazla kesin mahiyette olmayan olayın ileride gerçekleşip gerçekleşmemesi ile teyit edilecek olan varlıklardır. Grup, koşullu varlıkları finansal tablolara yansıtmamaktadır ancak ilgili gelişmelerin konsolide finansal tablolarda doğru olarak yansıtılmalarını teminen koşullu varlıklarını sürekli olarak değerlendirmeye tabi tutmaktadır. Ekonomik faydanın Banka'ya girmesinin kesin hala gelmesi durumunda ilgili varlık ve buna ilişkin gelir, değişikliğin oluştuğu dönemin finansal tablolarına dahil edilmekte, ekonomik fayda girişinin muhtemel hale gelmesi durumunda, Grup söz konusu koşullu varlığı finansal tablo dipnotlarında göstermektedir.

XVI. Çalışanların haklarına ilişkin yükümlülüklere ilişkin açıklamalar

Kıdem tazminatı karşılığı

Türk İş Kanunu'na göre, Grup bir senesini doldurmuş olan ve istifa veya kötü davranış dışındaki sebeplerden Banka ile ilişkisi kesilen veya hizmet yılını dolduran ve emekliliğini kazanan, askere çağrılan veya vefat eden personeli için kıdem tazminatı ödemekle yükümlüdür. Ödenecek tazminat her hizmet yılı için bir aylık maaş tutarı kadardır ve bu miktar 31 Aralık 2009 tarihi itibarıyla, hükümet tarafından belirlenen 2,365 tam TL (31 Aralık 2008: 2,173 TL tam TL) TL ile sınırlandırılmıştır.

İlişikteki konsolide finansal tablolarda, Banka aktüeryal metot TMS 19-Çalışanlara Sağlanan Faydalar standardına uygun olarak kıdem tazminatı karşılığı hesaplamakta ve muhasebeleştirmektedir.

ANADOLUBANK ANONİM ŞİRKETİ
31 ARALIK 2009 TARİHİ İTİBARIYLA HAZIRLANAN YIL SONU KONSOLİDE FİNANSAL RAPORU
(PARA BİRİMİ: TUTARLAR BİN TÜRK LİRASI ["TL"] OLARAK İFADE EDİLMİŞTİR.)

31 Aralık 2009 tarihi itibarıyla kullanılan başlıca aktüeryal tahminler şöyledir:

	31 Aralık 2009	31 Aralık 2008
İskonto Oranı	%5,92	%6.26
Beklenen Maaş/Limit Artış Oranı	%4,80	%5.40
Tahmin Edilen Personel Devir Hızı	%20,54	%21.08

Çalışanlara sağlanan diğer faydalara ilişkin karşılıklar

Grup, çalışanlarının bir hesap dönemi boyunca sunduğu hizmetler karşılığında ödenmesi beklenen iskonto edilmemiş, çalışanlara sağlanan diğer kısa vadeli faydalar için konsolide finansal tablolarında TMS 19 kapsamında karşılık ayırmaktadır.

XVII. Vergi uygulamalarına ilişkin açıklamalar

Kurumlar vergisi

Türkiye'de kurum kazançları %20 oranında kurumlar vergisine tabidir. Bu oran, kurumların ticari kazancına vergi yasaları gereğince indirimi kabul edilmeyen giderlerin ilave edilmesi, vergi yasalarında yer alan istisna (iştirak kazançları istisnası gibi) gibi gelirlerin indirilmesi sonucu bulunacak vergi matrahına uygulanır.

Türkiye'deki bir işyeri ya da daimi temsilcisi aracılığı ile gelir elde eden kurumlar ile Türkiye'de yerleşik kurumlara ödenen kâr paylarından (temettüler) stopaj yapılmaz. Bunlar dışında kalan dar mükellef kurumlara ve gerçek kişilere yapılan kâr payı ödemeleri üzerinde %15 oranında stopaj uygulanır. Dar mükellef kurumlara ve gerçek kişilere yapılan kâr dağıtımlarına ilişkin stopaj oranlarının uygulanmasında, ilgili Çifte Vergilendirmeyi Önleme Anlaşmalarında yer alan uygulamalar da göz önünde bulundurulur. Kârın sermayeye ilavesi, kâr dağıtımı sayılmaz ve stopaj uygulanmaz.

Geçici vergiler o yıl kazançlarının tabi olduğu kurumlar vergisi oranında hesaplanarak ödenir. Yıl içinde ödenen geçici vergiler, o yılın yıllık kurumlar vergisi beyannamesi üzerinden hesaplanan kurumlar vergisine mahsup edilebilmektedir.

Türk vergi mevzuatına göre beyanname üzerinde gösterilen mali zararlar 5 yılı aşmamak kaydıyla dönem kurum kazancından indirilebilirler. Ancak, mali zararlar, geçmiş yıl kârlarından mahsup edilemez.

Türkiye'de ödenecek vergiler konusunda vergi otoritesi ile mutabakat sağlamak gibi bir uygulama bulunmamaktadır. Kurumlar vergisi beyannameleri hesap döneminin kapandığı ayı takip eden dördüncü ayın 25'inci günü akşamına kadar bağlı bulunulan vergi dairesine verilir. Bununla beraber, vergi incelemesine yetkili makamlar beş yıl zarfında muhasebe kayıtlarını inceleyebilir ve hatalı işlem tespit edilirse ödenecek vergi miktarları değişebilir.

Banka'nın Türkiye dışında faaliyet gösteren konsolidasyon kapsamındaki bağlı ortaklıkları için geçerli kurumlar vergisi oranları faaliyet gösterdikleri ülkelerin mevzuatları çerçevesinde %2 ile %25.5 arasındadır.

Ertelenmiş vergiler

Ertelenmiş vergi borcu veya varlığı, TMS 12-Gelir Vergileri standardı uyarınca varlıkların ve borçların finansal tablolarda gösterilen değerleri ile yasal vergi matrahı hesabında dikkate alınan tutarları arasındaki "geçici farklar" üzerinden vergi etkilerinin hesaplanmasıyla belirlenmektedir. Vergi mevzuatına göre varlıkların yada borçların iktisap tarihinde oluşan mali ya da ticari kârı etkilemeyen farklar bu hesaplamanın dışında tutulmuştur.

ANADOLUBANK ANONİM ŞİRKETİ
31 ARALIK 2009 TARİHİ İTİBARIYLA HAZIRLANAN YIL SONU KONSOLİDE FİNANSAL RAPORU
(PARA BİRİMİ: TUTARLAR BİN TÜRK LİRASI ["TL"] OLARAK İFADE EDİLMİŞTİR.)

İlgili varlıkların değerlemesi sonucu oluşan kazanç veya kayıplar gelir tablosunda muhasebeleştirilmişse, bu kazanç veya kayıplar üzerinden hesaplanan cari dönem kurumlar vergisi yada ertelenmiş vergi geliri veya gideri de gelir tablosunda muhasebeleştirilmektedir. İlgili varlıkların değerlemesi sonucu oluşan kazanç veya kayıplar doğrudan doğruya özkaynak hesaplarına aktarılmışsa, vergi etkileri de özkaynak hesaplarında muhasebeleştirilmektedir.

Konsolidasyona tabi her bir bağlı ortaklık için hesaplanan ertelenmiş vergi varlıkları ile ertelenmiş vergi borçları, ilgili bağlı ortaklığın kendi finansal tablolarında yasal olarak dönem vergi varlıklarını dönem vergi borçlarına mahsup etme hakkının olmasından dolayı netleştirilerek gösterilmektedir. Konsolide finansal tablolarda ise konsolidasyona tabi bağlı ortaklıkların yasal olarak tek bir net ödeme alma veya net ödeme yapma hakları olmadığından ertelenmiş vergi varlıkları ile ertelenmiş vergi borçları netleştirilmeden gösterilmektedir.

Transfer Fiyatlandırması

Kurumlar Vergisi Kanunu'nun 13 üncü maddesinin transfer fiyatlandırması yoluyla "örtülü kazanç dağıtımı" başlığı altında transfer fiyatlandırması konusu işlenmekte olup; 18 Kasım 2007 tarihinde yayımlanan "Transfer Fiyatlandırması Yoluyla Örtülü Kazanç Dağıtımı Hakkında Genel Tebliğ"i bu konu hakkında uygulamadaki detayları belirlemiştir.

İlgili tebliğe göre, eğer vergi mükellefleri ilgili kuruluşlarla (kişilerle), fiyatlandırmaları emsallere uygunluk ilkesi çerçevesinde yapılmayan ürün, hizmet veya mal alım ve satım işlemlerine giriyorlarsa, ilgili kârlar transfer fiyatlaması yoluyla örtülü bir şekilde dağıtıldığı kanaatine varılacaktır. Bu tarz transfer fiyatlaması yoluyla örtülü kâr dağıtımları kurumlar vergisi açısından vergi matrahından indirilemeyecektir.

XVIII. Borçlanmalara ilişkin ilave açıklamalar

Alım-satım amaçlı finansal borçlar gerçeğe uygun değerleri, diğer finansal borçlar ise etkin faiz yöntemi kullanılarak hesaplanan itfa edilmiş maliyet bedelleri üzerinden ölçülmektedir.

Hisse senedine dönüştürülebilir tahvil ya da borçlanmayı temsil eden araçlar ihraç edilmemiştir.

XIX. İhraç edilen hisse senetlerine ilişkin açıklamalar

Cari dönemde ihraç edilen hisse senedi bulunmamaktadır.

31 Mart 2008 tarihinde, Banka'nın ödenmiş sermayesi; 27,000 TL'si ortaklar tarafından nakden ödenmek, 61,293 TL'si 2007 yılı kârından, 69,207 TL'si olağanüstü yedek akçelerden olmak üzere 157,500 TL arttırılarak 225,000 TL'den 382,500 TL'ye çıkartılmıştır. Ayrıca 30 Eylül 2008 tarihi itibarıyla, Banka'nın ödenmiş sermayesi, tamamı Habaş Sınai ve Tıbbi Gazlar İstihsal Endüstrisi AŞ tarafından nakden karşılanmak üzere, 27,000 TL tutarında arttırılarak 382,500 TL'den 409,500 TL'ye çıkartılmıştır.

XX. Aval ve kabullere ilişkin açıklamalar

Aval ve kabullerin ödemeleri, müşterilerin ödemeleri ile eşzamanlı olarak gerçekleştirilmektedir. Aval ve kabuller olası borç ve taahhütler olarak bilanço dışı işlemlerde gösterilmektedir.

XXI. Devlet teşviklerine ilişkin açıklamalar

31 Aralık 2009 ve 2008 tarihleri itibarıyla Grup'un almış olduğu herhangi bir devlet teşviği veya yardımı bulunmamaktadır.

ANADOLUBANK ANONİM ŞİRKETİ
31 ARALIK 2009 TARİHİ İTİBARIYLA HAZIRLANAN
YIL SONU KONSOLİDE FİNANSAL RAPORU
(PARA BİRİMİ: TUTARLAR BİN TÜRK LİRASI ["TL"] OLARAK İFADE EDİLMİŞTİR.)

XXII. Raporlamanın bölümlemeye göre yapılmasına ilişkin açıklamalar

Banka'nın risk ve getirilerinin yapısı ve temel kaynakları göz önüne alınarak temel bölüm raporlama yöntemi olarak faaliyet bölümleri seçilmiş ve Dördüncü Bölüm X No'lu dipnotta açıklanmıştır.

XXIII. Diğer hususlara ilişkin açıklamalar

Hisse başına kazanç

Hisse başına kazanç Grup'un dönem net kârının, dönemin ağırlıklı ortalama hisse senedi sayısına bölünmesi ile hesaplanmıştır. Türkiye'de firmalar mevcut sermayedarların payı oranında dağıtmak suretiyle geçmiş yıllar kârlarından sermaye artışı ("Bedelsiz Hisseler") yapabilirler. Hisse başına kazanç hesaplamasında bedelsiz hisseler ihraç edilmiş hisseler olarak değerlendirilmektedir.

31 Aralık 2009 tarihinde sona eren yıla ilişkin hisse başına kâr 0.003479 TL'dir (31 Aralık 2008: 0.002592 TL).

İlişkili taraflar

Bu finansal tabloların amacı doğrultusunda ortaklar, üst düzey yöneticiler ve yönetim kurulu üyeleri, aileleri ve kendileri tarafından kontrol edilen veya kendilerine bağlı şirketler ile birlikte, iştirakler ve müşterek yönetime tabi ortaklıklar TMS 24-İlişkili Taraf Açıklamaları standardı kapsamında ilişkili taraflar olarak kabul edilmiştir. İlişkili taraflarla yapılan işlemler Beşinci Bölüm VII nolu dipnotta gösterilmiştir.

Nakit ve nakde eşdeğer varlıklar

Nakit akış tablolarının hazırlanmasına esas olan "Nakit" kasa, efektif yoldaki paralar ve satın alınan banka çekleri ile Türkiye Cumhuriyet Merkez Bankası ("TCMB") dahil bankalardaki vadesiz mevduat olarak, "Nakde eşdeğer varlık" ise orijinal vadesi üç aydan kısa olan bankalararası para piyasası plasmanları ve bankalardaki vadeli depolar ile menkul kıymetlere yapılan yatırımlar olarak tanımlanmaktadır.

ANADOLUBANK ANONİM ŞİRKETİ
31 ARALIK 2009 TARİHİ İTİBARIYLA HAZIRLANAN
YIL SONU KONSOLİDE FİNANSAL RAPORU
(PARA BİRİMİ: TUTARLAR BİN TÜRK LİRASI ["TL"] OLARAK İFADE EDİLMİŞTİR.)

DÖRDÜNCÜ BÖLÜM
Mali bünyeye ilişkin bilgiler

I. Sermaye yeterliliği standart oranı

Grup'un konsolide sermaye yeterliliği standart oranı %18.80'dir (Banka'nın konsolide olmayan sermaye yeterliliği standart oranı %19.99'dur).

Sermaye yeterliliği standart oranının tespitinde kullanılan risk ölçüm yöntemleri

Sermaye yeterliliği standart oranının hesaplanması 1 Kasım 2006 tarih ve 26333 sayılı Resmi Gazete'de yayımlanmış olan "Bankaların Sermaye Yeterliliğinin Ölçülmesine ve Değerlendirilmesine İlişkin Yönetmelik" ile "Bankaların Özkaynaklarına İlişkin Yönetmelik" çerçevesinde yapılmaktadır.

Sermaye yeterliliği standart oranının hesaplanmasında hesap ve kayıt düzenine ilişkin mevzuata uygun olarak düzenlenen veriler kullanılır.

Özkaynakların hesaplanmasında sermayeden indirilen değer olarak dikkate alınan tutarlar risk ağırlıklı varlıklar, gayri nakdi krediler ve yükümlülüklerin hesaplanmasına dahil edilmez. Risk ağırlıklı varlıkların hesaplanmasında, tükenme ve değer kaybı ile karşı karşıya olan varlıklar, ilgili amortismanlar ve karşılıklar düşüldükten sonra kalan net tutarlar üzerinden hesaplara alınır.

Gayri nakdi krediler ve taahhütler ile ilgili işlemlerde karşı taraftan olan alacaklar, varsa bu işlemler için "Bankalarca Kredilerin ve Diğer Alacakların Niteliklerinin Belirlenmesi ve Bunlar İçin Ayrılacak Karşılıklara İlişkin Usul ve Esaslar Hakkında Yönetmelik"e istinaden ayrılan ve pasif hesaplar arasında izlenen özel karşılıklar düşüldükten sonraki net tutar üzerinden "Bankaların Sermaye Yeterliliğinin Ölçülmesine ve Değerlendirilmesine İlişkin Yönetmelik"in 5 inci maddesinde belirtilen oranlar ile krediye dönüştürülerek ilgili risk grubuna dahil edilir ve risk grubunun ağırlığı ile ağırlıklandırılır.

Türev Finansal Araçlar ile ilgili işlemlerde, kredi riskine esas tutarların hesaplanmasında, karşı taraftan olan alacaklar, "Bankaların Sermaye Yeterliliğinin Ölçülmesine ve Değerlendirilmesine İlişkin Yönetmelik"in 5 inci maddesinde belirtilen oranlar ile krediye dönüştürülerek ilgili risk grubuna dahil edilerek, ilgili risk grubunun ağırlığı ile ikinci defa ağırlıklandırılır.

Sermaye yeterliliği standart oranına ilişkin bilgiler

	Ana Ortaklık Banka Risk Ağırlıkları							Konsolide Risk Ağırlıkları						
	%0	%10	%20	%50	%100	%150	%200	%0	%10	%20	%50	%100	%150	%200
Kredi Riskine Esas Tutar														
Bilanço Kalemleri (Net)	1,039,774	-	157,474	655,109	1,804,904	7,761	97	1,118,466	-	515,340	675,937	2,083,085	7,761	97
Nakit Değerler	22,035	-	-	-	-	-	-	22,076	-	-	-	-	-	-
Vadesi Gelmiş Menkul Değerler	-	-	-	-	-	-	-	-	-	-	-	-	-	-
T.C. Merkez Bankası	26	-	-	-	-	-	-	26	-	-	-	-	-	-
Yurtiçi, Yurtdışı Bankalar, Yurtdışı Merkez ve Şubeler	-	-	138,214	-	31,514	-	-	-	-	209,234	-	31,706	-	-
Para Piyasalarından Alacaklar	-	-	-	-	-	-	-	-	-	-	-	-	-	-
Ters Repo İşlemlerinden Alacaklar	-	-	-	-	-	-	-	-	-	-	-	-	-	-
Zorunlu Karşılıklar	228,153	-	-	-	-	-	-	228,153	-	-	-	-	-	-
Krediler	74,583	-	15,190	634,234	1,606,887	7,761	97	87,998	-	269,897	654,897	1,803,124	7,761	97
Tasfiye Olunacak Alacaklar (Net)	-	-	-	-	14,544	-	-	-	-	-	-	15,321	-	-
Faktoring Alacakları	-	-	-	-	-	-	-	-	-	-	-	143,652	-	-
Satılmaya Hazır Menkul Değerler	-	-	-	-	-	-	-	-	-	-	-	-	-	-
Vadeye Kadar Elde Tutul Menkul Değer	566,469	-	3,566	-	-	-	-	629,756	-	33,910	-	8,867	-	-
Aktiflerimizin Vadeli Satışından Alacaklar	-	-	-	-	-	-	-	-	-	-	-	-	-	-
Muhtelif Alacaklar	-	-	-	-	1,399	-	-	-	-	-	-	1,399	-	-
Faiz ve Gelir Tahakkuk ve Reeskontları	42,546	-	504	20,875	52,894	-	-	44,387	-	2,299	21,040	58,646	-	-
İştirak, Bağlı Ortak. ve Birlikte Kontrol Edilen Ortaklıklar	-	-	-	-	78,606	-	-	-	-	-	-	-	-	-
Maddi Duran Varlıklar	-	-	-	-	18,532	-	-	-	-	-	-	19,624	-	-
Diğer Aktifler	105,962	-	-	-	528	-	-	106,070	-	-	-	746	-	-
Nazım Kalemler	12,951	-	74,909	21,446	492,513	-	-	12,951	-	74,909	21,446	492,535	-	-
Gayri Nakdi Krediler ve Taahhütler	12,951	-	16,943	21,446	492,089	-	-	12,951	-	16,943	21,446	492,111	-	-
Türev Finansal Araçlar	-	-	57,966	-	424	-	-	-	-	57,966	-	424	-	-
Risk Ağırlığı Verilmemiş Hesaplar	-	-	-	-	-	-	-	-	-	-	-	-	-	-
Toplam Risk Ağırlıklı Varlıklar	1,052,725	-	232,383	676,555	2,297,417	7,761	97	1,131,417	-	590,249	697,383	2,575,620	7,761	97

ANADOLUBANK ANONİM ŞİRKETİ
31 ARALIK 2009 TARİHİ İTİBARIYLA HAZIRLANAN
YIL SONU KONSOLİDE FİNANSAL RAPORU
(PARA BİRİMİ: TUTARLAR BİN TÜRK LİRASI ["TL"] OLARAK İFADE EDİLMİŞTİR.)

Konsolide ve konsolide olmayan sermaye yeterliliği standart oranına ilişkin özet bilgi

	Ana Ortaklık Banka		Konsolide	
	Cari Dönem	Önceki Dönem	Cari Dönem	Önceki Dönem
Kredi Riskine Esas Tutar (KRET)	2,694,007	2,404,404	3,054,197	2,629,958
Piyasa Riskine Esas Tutar (PRET)	108,413	88,200	143,538	88,063
Operasyonel Riske Esas Tutar (ORET) (*)	414,400	338,288	430,650	351,388
Özkaynak	643,114	522,582	681,971	538,791
Özkaynak/(KRET+PRET+ORET)x100	**%19.99**	**%18.46**	**%18.80**	**%17.55**

(*) BDDK'nın 7 Şubat 2008 tarih ve BDDK.BYD.126.01 sayılı yazısı uyarınca 2008 yılı için, sermaye yeterliliği standart oranı hesaplamasında, 2007, 2006 ve 2005 yıl sonu brüt gelirleri üzerinden hesaplanan operasyonel riske esas tutar; 2009 yılı içinse, 2008, 2007 ve 2006 yıl sonu brüt gelirleri üzerinden hesaplanan operasyonel riske esas tutar dikkate alınmıştır.

Konsolide özkaynak kalemlerine ilişkin bilgiler

	Cari Dönem	Önceki Dönem
ANA SERMAYE		
Ödenmiş Sermaye	409,500	409,500
Nominal Sermaye	409,500	409,500
Sermaye Taahhütleri (-)	-	-
Ödenmiş Sermaye Enflasyon Düzeltme Farkı	-	-
Hisse Senedi İhraç Primleri	-	-
Hisse Senedi İptal Kârları	-	-
Yasal Yedekler	15,577	11,234
I. Tertip Kanuni Yedek Akçe (TTK 466/1)	15,577	11,234
II. Tertip Kanuni Yedek Akçe (TTK 466/2)	-	-
Özel Kanunlar Gereği Ayrılan Yedek Akçe	-	-
Statü Yedekleri	-	-
Olağanüstü Yedekler	101,674	19,549
Genel Kurul Kararı Uyarınca Ayrılan Yedek Akçe	91,163	9,579
Dağıtılmamış Kârlar	-	-
Birikmiş Zararlar	-	-
Yabancı Para Sermaye Kur Farkı	10,511	9,970
Yasal Yedek, Statü Yedekleri ve Olağanüstü Yedeklerin Enflasyona Göre Düzeltme Farkı	-	-
Kâr	145,058	89,658
Net Dönem Kârı	142,252	90,892
Geçmiş Yıllan Kârı	2,806	(1,234)
Muhtemel Riskler İçin A. Serb. Karşılıkların Ana Sermayenin %25'ine Kadar Olan Kısmı	-	-
Sermayeye Eklenecek İştirak ve Bağlı Ortaklık Hisseleri ile Gayrim. Satış Kazançları	925	-
Birincil Sermaye Benzeri Borçların Ana Sermayenin %15'ine Kadar Olan Kısmı	-	-
Azınlık Payları	1,611	1,383
Zararın Yedek Akçelerle Karşılanamayan Kısmı (-)	-	-
Net Dönem Zararı	-	-
Geçmiş Yıllar Zararı	-	-
Özel Maliyet Bedelleri (-)	4,912	-
Peşin Ödenmiş Giderler (-)	999	1,095
Maddi Olmayan Duran Varlıklar (-)	1,676	1,742
Ana Sermayenin %10'unu Aşan Ertelenmiş Vergi Varlığı Tutarı (-)	-	-
Kanunun 56 ncı maddesinin Üçüncü Fıkrasındaki Aşım Tutarı (-)	-	-
Ana Sermaye Toplamı	**666,758**	**531,324**

ANADOLUBANK ANONİM ŞİRKETİ
31 ARALIK 2009 TARİHİ İTİBARIYLA HAZIRLANAN YIL SONU KONSOLİDE FİNANSAL RAPORU
(PARA BİRİMİ: TUTARLAR BİN TÜRK LİRASI ["TL"] OLARAK İFADE EDİLMİŞTİR.)

	Cari Dönem	Önceki Dönem
KATKI SERMAYE	-	-
Genel Karşılıklar	19,473	16,250
Menkuller Yeniden Değerleme Farklarının %45'i	-	-
Gayrimenkuller Yeniden Değerleme Farklarının %45'i	-	-
İştirakler, Bağlı Ortaklıklar Ve Birlikte Kontrol Edilen Ortaklıklar Bedelsiz Hisseleri	-	-
Birincil Sermaye Benzeri Borçların Ana Sermaye Hesaplamasında Dikkate Alınmayan Kısmı	-	-
İkincil Sermaye Benzeri Borçlar	-	-
Menkul Değerler Değerleme Farklarının %45'i	(4,234)	(5,946)
İştirakler ve Bağlı Ortaklıklardan	-	-
Satılmaya Hazır Menkul Değerlerden	(4,234)	(5,946)
Sermaye Yedeklerinin, Kâr Yedeklerinin ve Geçmiş Yıllar K/Z'ının Enflasyona Göre Düzeltme Farkları (Yasal Yedek, Statü Yedekleri ve Olağanüstü Yedeklerin Enflasyona Göre Düzeltme Farkı hariç)	-	-
Katkı Sermaye Toplamı	15,239	10,304
ÜÇÜNCÜ KUŞAK SERMAYE	-	
SERMAYE	681,997	541,628
SERMAYEDEN İNDİRİLEN DEĞERLER	(26)	(2,837)
Sermayesinin Yüzde On ve Daha Fazlasına Sahip Olunan Bankalar ile Finansal Kuruluşlardan (Yurt İçi, Yurt Dışı) Konsolide Edilmeyenlerdeki Ortaklık Payları	-	-
Sermayesinin Yüzde Onundan Azına Sahip Olunan Bankalar ile Finansal Kuruluşlardaki (Yurt İçi, Yurt Dışı) Bankanın Ana Sermaye ve Katkı Sermaye Toplamının Yüzde On ve Daha Fazlasını Aşan Tutardaki Ortaklık Payları Toplamı	-	-
Bankalara, Finansal Kuruluşlara (Yurt İçi, Yurt Dışı) veya Nitelikli Pay Sahiplerine Kullandırılan İkincil Sermaye Benzeri Borç Niteliğini Haiz Krediler ile Bunlardan Satın Alınan Birincil veya İkincil Sermaye Benzeri Borç Niteliğini Haiz Borçlanma Araçları	-	-
Kanunun 50 ve 51 inci Maddeleri Hükümlerine Aykırı Olarak Kullandırılan Krediler	-	-
Bankaların, Gayrimenkullerinin Net Defter Değerleri Toplamının Özkaynaklarının Yüzde Ellisini Aşan Kısmı İle Alacaklarından Dolayı Edinmek Zorunda Kaldıkları Ve Kanunun 57 nci Maddesi Uyarınca Elden Çıkarılması Gereken Emtia Ve Gayrimenkullerden Edinim Tarihinden İtibaren Beş Yıl Geçmesine Rağmen Elden Çıkarılamayanların Net Defter Değerleri	(26)	-
Diğer	-	-
TOPLAM ÖZKAYNAK	681,971	538,791

(*) BDDK tarafından 1 Kasım 2006 tarih ve 26333 sayılı Resmi Gazete'de yayımlanan "Bankaların Özkaynaklarına İlişkin Yönetmelik"in 'İntibak'ı düzenleyen Geçici 1 inci maddesi uyarınca özel maliyet bedelleri, peşin ödenmiş giderler ve maddi olmayan duran varlıklar 1 Ocak 2009 tarihine kadar 'ana sermaye'den indirilen bir değer olarak dikkate alınmaksızın 'sermayeden indirilen değerler" içerisinde gösterilmiştir. İntibak süresinin bitimi ile birlikte 'cari dönem' sütununda bu kalemler 'ana sermaye'den indirilen değerler olarak gösterilmiştir.

II. Kredi riski

Kredi riski bakımından, borçlu veya borçlular grubu veya coğrafi bölgeler ile sektörlerin bir risk sınırlamasına tabi tutulup tutulmadığı, risk limitlerinin dayandıkları bölümleme yapısı ve hangi aralıklarla belirlenmekte olduğu

Lehine kredi tahsis edilen firmalar, sermaye sahiplerine göre gruplanmakta ve firma bazında tahsis edilen kredi limitlerinin yanı sıra firmanın dahil olduğu sermaye grubuna kullandırılabilecek azami kredi miktarını belirleyen grup kredi limitleri de ayrıca tahsis edilmektedir.

Firma ya da sermaye grubu limitlerinin dışında, coğrafi bölgelere ya da sektörlere göre risk sınırlaması veya limitleme yapılmamaktadır. Ancak kredilerin belli sektörlerde yoğunlaşmaması için kredi tahsislerinde sektör yoğunlaşmaları dikkate alınmaktadır.

ANADOLUBANK ANONİM ŞİRKETİ
31 ARALIK 2009 TARİHİ İTİBARIYLA HAZIRLANAN YIL SONU KONSOLİDE FİNANSAL RAPORU
(PARA BİRİMİ: TUTARLAR BİN TÜRK LİRASI ["TL"] OLARAK İFADE EDİLMİŞTİR.)

Günlük olarak yapılan işlemlerle ilgili olarak risk limitleri ve dağılımlarının belirlenip belirlenmediği, bilanço dışı risklere ilişkin risk yoğunlaşmasının günlük olarak müşteri ve bankaların hazine bölümü yetkilileri bazında izlenip izlenmediği

Tahsis edilmiş kredi limitlerinden firmalar lehine yapılan günlük kredi kullandırım talepleri limit, teminat ve diğer kredi tahsis koşullarına uygunluk yönünden Kredi Kontrol ve Risk İzleme Müdürlüğü ile Merkezi Operasyon Departmanlarınca incelenmekte, inceleme sonucunda herhangi bir aykırılığın bulunmadığının tespiti halinde bankacılık sisteminde limitlerin kullanıma açılması sağlanmaktadır.

Bilanço dışı risk doğuran türev işlemler ise Yönetim Kurulu'nun verdiği yetkiler dahilinde Hazine Departmanınca gerçekleştirilmekte olup, risk yoğunlaşması da anılan departman tarafından dikkate alınmaktadır.

Kredi ve diğer alacakların borçlularının kredi değerliliklerinin düzenli aralıklarla ilgili mevzuata uygun şekilde izlenip izlenmediği, açılan krediler için alınan hesap durumu belgelerinin ilgili mevzuatta öngörüldüğü şekilde denetlenmiş olup olmadığı, denetlenmemiş ise nedenleri, kredi limitlerinin değiştirilip değiştirilmediği, kredilerin ve diğer alacakların teminatlarının bulunup bulunmadığı

Kredi borçlularının kredi değerlilikleri her limit artırım veya kredi kullandırım talebinde yeniden incelenmekte ve inceleme sonucunda mevcut limitin artırılması, aynen veya ilave teminatlarla muhafazası ya da mevcut limitlere bloke konularak riskin acilen tasfiyesine karar verilmektedir.

Diğer taraftan, gerek ilk defa kredi tahsisi için teklifte bulunulan firmalarla, mevcut limitinin artırılmasına ya da mevcut limitten kullandırım yapılmasına yönelik taleplerin değerlendirilmesi sırasında da firmanın mevcut bilanço ve gelir tablolarının mevzuatta öngörüldüğü şekilde denetlenmiş olmasına dikkat edilmektedir.

Ana Ortaklık Banka'nın vadeli işlem ve opsiyon sözleşmesi ve benzer diğer sözleşmeler cinsinden tutulan pozisyonları üzerinde kontrol limitlerinin bulunup bulunmadığı, bu tür araçlar için üstlenilen kredi riskinin piyasa hareketlerinden kaynaklanan potansiyel riskler ile beraber yönetilip yönetilmediği

Gruba dahil firmalar lehine yapılan vadeli işlemler de dahil olmak üzere, bu tür işlemler tıpkı diğer müşteriler lehine yapılan işlemler gibi Hazine Departmanınca yönetilmekte olup söz konusu işlemlerin piyasa hareketlerinden kaynaklanan potansiyel riskleri de anılan departman tarafından dikkate alınmaktadır.

Ana Ortaklık Banka'nın önemli ölçüde kredi riskine maruz kaldığında vadeli işlem, opsiyon ve benzeri nitelikli sözleşmeleri, hakların kullanılması, edimlerin yerine getirilmesi veya satılması yoluyla kısa zamanda sona erdirerek toplam riski azaltma yoluna gidip gitmediği

Vadeli işlem ve opsiyon sözleşmelerinin kredi riskine maruz kalınarak, edimlerin yerine getirilmesi veya satılması işlemlerini doğuracak herhangi bir durum ile karşılaşılmamıştır.

Tazmin edilen gayri nakdi kredilerin, vadesi geldiği halde ödenmeyen krediler gibi aynı risk ağırlığına tabi tutulup tutulmadığı

Tazmin edilen gayri nakdi krediler tazmin edildikten sonra mevzuata uygun olarak izlenmekte ve tasfiye edilene kadar da vadesi geçtiği halde tahsil edilememiş olan kredilerle aynı risk ağırlığına tabi tutulmaktadır.

ANADOLUBANK ANONİM ŞİRKETİ
31 ARALIK 2009 TARİHİ İTİBARIYLA HAZIRLANAN
YIL SONU KONSOLİDE FİNANSAL RAPORU
(PARA BİRİMİ: TUTARLAR BİN TÜRK LİRASI ["TL"] OLARAK İFADE EDİLMİŞTİR.)

Kredilerden yenilenen ve yeniden itfa planına bağlananların ilgili mevzuatla belirlenen izlenme yöntemi dışında, bankalarca risk yönetim sistemleri çerçevesinde yeni bir derecelendirme grubuna veya ağırlığına dahil edilip edilmediği, bu yöntemler ile ilgili yeni önlemlerin alınıp alınmadığı, bankalarca risk yönetim sistemleri çerçevesinde uzun vadeli taahhütlerin kısa vadeli taahhütlere oranla daha fazla kredi riskine maruz kaldığı kabul edilerek risk ayrıştırmasına gidilip gidilmediği

Cari yılda yada geçmiş yılda, kullandırılan kredilerden yenilenen ve yeniden itfa planına bağlanan krediler hesabına aktarılarak bu hesapta izlenen bir kredi riski bulunmamaktadır.

Bankaların yurtdışında yürütmekte oldukları bankacılık faaliyetleri ve kredilendirme işlemlerinin az sayıda ülke ya da mali kurum ile yürütülmesi durumunda bunun ilgili ülkenin ekonomik koşulları dikkate alındığında önemli bir risk doğurup doğurmadığına ilişkin değerlendirme

İthalat-ihracat işlemlerine aracılık yapmanın dışında halen yurt dışında yürütülmekte olunan herhangi bir bankacılık işlemi ya da yurt dışına açılmış bir kredi bulunmamaktadır. İthalat-ihracat işlemlerine aracılık yapılırken ise uluslararası değerlendirme kriterlerine göre üst düzeyde olduğu kabul edilen bankalarla çalışılmaya çaba gösterilmektedir. Bu nedenle de Banka'nın gerek karşı bankanın faaliyette olduğu ülkenin ekonomik koşullarından gerekse de karşı bankanın kendi yapısından kaynaklanabilecek bir risk ile karşılaşma olasılığı yönetim tarafından düşük olarak algılanmaktadır.

Uluslararası bankacılık piyasasında aktif bir katılımcı olarak diğer finansal kurumların finansal faaliyetleri ile birlikte değerlendirildiğinde önemli ölçüde kredi riski yoğunluğuna sahip olunup olunmadığı

Diğer finansal kurumların ithalat ve ihracatta aracılık işlemlerinin toplam hacmine göre söz konusu işlemler tutarının çok daha sınırlı olması nedeniyle bu konuda önemli bir kredi riski yoğunluğu taşınmamaktadır.

Ana Ortaklık Banka'nın

a) İlk büyük 100 nakdi kredi müşterisinden olan alacağının toplam nakdi krediler portföyü içindeki payı

Ana Ortaklık Banka'nın ilk büyük 100 nakdi kredi müşterisinden olan alacağının toplam nakdi kredi portföyü içindeki payı %17'dir (31 Aralık 2008: %22).

b) İlk büyük 100 gayri nakdi kredi müşterisinden olan alacağının toplam gayri nakdi krediler portföyü içindeki payı

Ana Ortaklık Banka'nın ilk büyük 100 gayri nakdi kredi müşterisinden olan alacağının toplam gayri nakdi kredi portföyü içindeki payı %50'dir (31 Aralık 2008: %51).

c) İlk büyük 100 kredi müşterisinden olan nakdi ve gayri nakdi alacak tutarının toplam bilanço içi ve bilanço dışı varlıklar içindeki payı

Ana Ortaklık Banka'nın ilk büyük 100 kredi müşterisinden olan nakdi ve gayri nakdi alacak tutarının toplam bilanço içi ve bilanço dışı varlıklar içindeki payı %20'dir (31 Aralık 2008: %25).

ANADOLUBANK ANONİM ŞİRKETİ
31 ARALIK 2009 TARİHİ İTİBARIYLA HAZIRLANAN YIL SONU KONSOLİDE FİNANSAL RAPORU
(PARA BİRİMİ: TUTARLAR BİN TÜRK LİRASI ["TL"] OLARAK İFADE EDİLMİŞTİR.)

Üstlenilen kredi riski için ayrılan genel karşılık tutarı

Ana Ortaklık Banka 1 Kasım 2006 tarih 2633 sayılı Resmi Gazetede yayımlanan "Bankalarca Kredilerin ve Diğer Alacakların Niteliklerinin Belirlenmesi ve Bunlar İçin Ayrılacak Karşılıklara İlişkin Usul ve Esaslar Hakkında Yönetmelik" doğrultusunda genel kredi karşılığı ayırmaktadır. Genel kredi karşılığı 31 Ekim 2006 bilançosundaki kredi ve diğer alacaklar üzerinden binde 5, gayri nakdi krediler için binde 1 oranında hesaplanmakta olup bu tarihten itibaren meydana gelen artışlar için nakdi kredi ve diğer alacaklar için yüzde 1, gayri nakdi krediler için binde 2 oranında hesaplanmaktadır. Ana Ortaklık Banka ve konsolidasyona tabi bağlı ortaklık Anadolubank International Banking Unit Ltd tarafından üstlenilen kredi riski için ayrılan genel karşılık tutarı, 19,473 TL'dir (31 Aralık 2008: 16,250 TL).

Kredi riskinin kullanıcılara ve coğrafi bölgelere göre dağılımı tablosu

	Kişi ve Kuruluşlara Kullandırılan Krediler		Bankalar ve Diğer Mali Kuruluşlara Kullandırılan Krediler		Menkul Değerler (*)		Diğer Krediler (**)	
	Cari Dönem	Önceki Dönem	Cari Dönem	Önceki Dönem	Cari Dönem	Önceki Dönem	Cari Dönem	Önceki Dönem
Kullanıcılara göre kredi dağılımı								
Özel Sektör	2,074,226	1,614,256	95	59,713	13,373	-	1,215,460	1,152,129
Kamu Sektörü	-	-	-	-	844,534	776,350	-	-
Bankalar	-	-	933,890	784,500	26,234	5,733	1,585,927	1,092,712
Bireysel Müşteriler	527,715	478,063	-	-	-	-	202,640	254,924
Sermayede Payı Temsil Eden MD	-	-	-	-	873	-	-	-
Toplam	**2,601,941**	**2,092,319**	**933,985**	**844,213**	**885,014**	**782,083**	**3,004,027**	**2,499,765**
Coğrafi bölgeler itibarıyla bilgiler								
Yurt içi	2,574,252	2,080,839	774,385	632,466	840,667	776,350	1,418,080	1,559,880
Avrupa Birliği Ülkeleri	27,689	6,835	132,737	169,110	40,778	2,138	1,504,937	938,359
OECD Ülkeleri (***)	-	-	883	1,956	3,569	3,595	3,689	-
Kıyı Bankacılığı Bölgeleri	-	-	1	5,359	-	-	-	25
ABD, Kanada	-	-	25,974	7,813	-	-	37,643	269
Diğer Ülkeler	-	4,645	5	27,509	-	-	39,678	1,232
Toplam	**2,601,941**	**2,092,319**	**933,985**	**844,213**	**885,014**	**782,083**	**3,004,027**	**2,499,765**

(*) Gerçeğe uygun değer farkı kâr/zarara yansıtılan finansal varlıklar ile vadeye kadar elde tutulacak yatırımları içermektedir.
(**) Tek Düzen Hesap Planı'nda ilk üç sütunda yer alanlar dışında sınıflandırılan ve 5411 sayılı Bankacılık Kanunu'nun 48 inci maddesinde kredi olarak tanımlanan işlemleri içermektedir. Gayri nakdi krediler ve türev finansal araçlar sözleşme tutarları üzerinden gösterilmiştir.
(***) Avrupa Birliği ülkeleri, Amerika Birleşik Devletleri ve Kanada dışındaki OECD ülkelerini içermektedir.

ANADOLUBANK ANONİM ŞİRKETİ
31 ARALIK 2009 TARİHİ İTİBARIYLA HAZIRLANAN
YIL SONU KONSOLİDE FİNANSAL RAPORU
(PARA BİRİMİ: TUTARLAR BİN TÜRK LİRASI ["TL"] OLARAK İFADE EDİLMİŞTİR.)

Coğrafi bölgeler itibarıyla bilgiler

	Varlıklar	Yükümlülükler	Gayri Nakdi Krediler	Sermaye Yatırımları	Net Kâr
Cari Dönem					
Yurt içi	4,336,018	2,926,446	812,552	7,113	133,352
Avrupa Birliği Ülkeleri	204,751	852,298	4,279	-	7,516
OECD Ülkeleri (*)	883	50,836	12,685	-	-
Kıyı Bankacılığı Bölgeleri	1	-	-	-	1,610
ABD, Kanada	25,974	66,689	-	-	-
Diğer Ülkeler	5	-	39,679	-	-
Dağıtılmamış Varlıklar/ Yükümlülükler	1,112	2,364	-	-	-
Toplam	**4,568,744**	**3,898,633**	**869,195**	**7,113**	**142,478**
Önceki Dönem					
Yurt içi	2,660,786	2,359,022	1,015,844	3,293	87,566
Avrupa Birliği Ülkeleri	1,120,037	774,677	6,601	778	1,503
OECD Ülkeleri (*)	1,956	-	-	-	-
Kıyı Bankacılığı Bölgeleri	5,384	5	-	-	1,888
ABD, Kanada	8,082	160,735	269	-	-
Diğer Ülkeler	33,386	9,814	1,232	-	-
Dağıtılmamış Varlıklar/ Yükümlülükler	-	-	-	-	-
Toplam	**3,829,631**	**3,304,253**	**1,023,946**	**4,071**	**90,957**

(*) Avrupa Birliği ülkeleri, Amerika Birleşik Devletleri ve Kanada dışındaki OECD ülkelerini içermektedir.

ANADOLUBANK ANONİM ŞİRKETİ
31 ARALIK 2009 TARİHİ İTİBARIYLA HAZIRLANAN
YIL SONU KONSOLİDE FİNANSAL RAPORU
(PARA BİRİMİ: TUTARLAR BİN TÜRK LİRASI ["TL"] OLARAK İFADE EDİLMİŞTİR.)

Sektörlere göre nakdi kredi dağılımı

	Cari Dönem				Önceki Dönem			
	TL	(%)	YP	(%)	TL	(%)	YP	(%)
Tarım	118,270	5.33	11,427	1.66	108,801	6.40	22,276	3.86
Çiftçilik ve Hayvancılık	101,435	4.57	11,209	1.63	92,887	5.46	19,871	3.44
Ormancılık	15,116	0.68	218	0.03	14,998	0.89	195	0.04
Balıkçılık	1,719	0.08	-	-	916	0.05	2,210	0.38
Sanayi	727,133	32.78	269,899	39.20	631,472	37.12	313,292	54.21
Madencilik ve Taşocakçılığı	23,213	1.05	863	0.13	22,266	1.31	2,218	0.38
İmalat Sanayi	699,760	31.54	262,110	38.06	607,288	35.70	295,058	51.06
Elektrik, Gaz, Su	4,160	0.19	6,926	1.01	1,918	0.11	16,016	2.77
İnşaat	156,295	7.05	21,053	3.06	99,280	5.84	18,295	3.17
Hizmetler	600,234	27.08	382,569	55.56	360,692	21.20	202,248	35
Toptan ve Perakende Ticaret	287,415	12.96	9,412	1.37	155,282	9.13	17,249	2.98
Otel ve Lokanta Hizmetleri	6,150	0.28	-	-	4,980	0.29	755	0.13
Ulaştırma Ve Haberleşme	43,637	1.97	12,448	1.81	35,447	2.08	44,258	7.66
Mali Kuruluşlar	138,797	6.26	359,706	52.24	82,007	4.82	120,535	20.86
Gayrimenkul ve Kira. Hizm.	2,334	0.11	-	-	7,181	0.42	-	-
Serbest Meslek Hizmetleri	60,699	2.74	1,003	0.14	46,730	2.75	19,451	3.37
Eğitim Hizmetleri	4,464	0.20	-	-	3,635	0.22	-	-
Sağlık ve Sosyal Hizmetler	56,738	2.56	-	-	25,430	1.49	-	-
Diğer	616,442	27.76	3,649	0.52	500,898	29.44	21,722	3.76
Toplam	2,218,374	100.00	688,597	100.00	1,701,143	100.00	577,833	100.00

Özel kredi karşılığının risk derecelendirmelerine göre brüt ve net tutarları

31 Aralık 2009	Krediler		Diğer aktifler	
	Brüt	Net	Brüt	Net
Derece 3: Değer düşüklüğüne uğrayan	20,043	8,237	-	-
Derece 4: Değer düşüklüğüne uğrayan	18,985	4,067	-	-
Derece 5: Değer düşüklüğüne uğrayan	45,894	3,017	676	-
Toplam	84,922	15,321	676	-

31 Aralık 2008	Krediler		Diğer aktifler	
	Brüt	Net	Brüt	Net
Derece 3: Değer düşüklüğüne uğrayan	10,896	1,515	7	-
Derece 4: Değer düşüklüğüne uğrayan	6,097	919	392	-
Derece 5: Değer düşüklüğüne uğrayan	27,064	351	699	-
Toplam	44,057	2,785	1,098	-

Grup müşterilerini istihbarat çalışmalarında yer alan kıstaslara göre birden beşe kadar derecelendirmektedir. 1 ve 2 ile derecelendirilmiş krediler canlı kredileri, 3 ile 5 arası derecelendirilmiş krediler ise takipteki kredileri ifade etmektedir. Grup firmayı derecelendirirken; firmanın gelirleri, bilanço analizi, nakit akışı, faaliyet performansı, sektördeki durumu, piyasa istihbaratları, yönetimin etkinliği, bilanço dışı riskler ve genel ekonomik ve sektöre ilişkin durumu göz önünde bulundurmaktadır.

ANADOLUBANK ANONİM ŞİRKETİ
31 ARALIK 2009 TARİHİ İTİBARIYLA HAZIRLANAN YIL SONU KONSOLİDE FİNANSAL RAPORU
(PARA BİRİMİ: TUTARLAR BİN TÜRK LİRASI ["TL"] OLARAK İFADE EDİLMİŞTİR.)

Canlı durumdaki nakdi ve gayri nakdi krediler için Grup'un elinde bulundurduğu teminatların detayı

Nakdi krediler	31 Aralık 2009	31 Aralık 2008
Teminatlı krediler:		
Nakit teminatlı krediler	86,072	72,217
Gayrimenkul ipoteği ile teminatlandırılmış krediler	655,062	643,622
Hazine garantisi veya kamu kesimi menkul kıymetleri ile teminatlandırılan krediler	5,162	168
Mali kuruluşlar tarafından ihraç edilmiş garantiler	772	75
Diğer teminatlar (varlık üzerindeki rehinler, kurumsal ve kişisel garantiler, senetler)	1,478,023	1,329,512
Teminatlandırılmamış krediler	681,880	233,382
Toplam canlı krediler	**2,906,971**	**2,278,976**

Gayri nakdi krediler	31 Aralık 2009	31 Aralık 2008
Teminatlı krediler:		
Nakit teminatlı krediler	23,952	37,470
Gayrimenkul ipoteği ile teminatlandırılmış krediler	42,893	28,547
Hazine garantisi veya kamu kesimi menkul kıymetleri ile teminatlandırılan krediler	1,949	899
Mali kuruluşlar tarafından ihraç edilmiş garantiler	414	389
Diğer teminatlar (varlık üzerindeki rehinler, kurumsal ve kişisel garantiler, senetler)	584,928	815,735
Teminatlandırılmamış krediler	215,059	140,906
Toplam gayri nakdi krediler	**869,195**	**1,023,946**

Değer düşüklüğüne uğramış kredi ve alacaklar için alınan teminatların makul değer tahmini

	31 Aralık 2009	31 Aralık 2008
Nakit teminatlı (*)	-	-
Teminatsız	67,532	32,233
Hisse Senedi	-	2,889
İpotek	15,170	7,268
Oto Rehni	2,269	1,153
Kefalet	627	1,612
Toplam	**85,598**	**45,155**

(*) Banka politikası gereği, nakit teminatlı değer düşüklüğüne uğramış krediler için nakit teminatın derhal çözülerek riskin karşılanması hedeflendiğinden yukarıdaki tabloda nakit teminatlı değer düşüklüğüne uğramış nakdi kredi tutarı görünmemektedir.

ANADOLUBANK ANONİM ŞİRKETİ
31 ARALIK 2009 TARİHİ İTİBARIYLA HAZIRLANAN
YIL SONU KONSOLİDE FİNANSAL RAPORU
(PARA BİRİMİ: TUTARLAR BİN TÜRK LİRASI ["TL"] OLARAK İFADE EDİLMİŞTİR.)

Değer düşüklüğüne uğramış kredi ve alacakların sektörel ve bölgesel yoğunlaşması

	31 Aralık 2009	31 Aralık 2008
İnşaat	7,799	2,510
Gıda	8,489	3,852
Tekstil	6,280	4,460
Servis sektörü	6,191	725
Dayanıklı tüketim	2,907	6,167
Metal ve metal ürünleri	2,772	330
Tüketici kredileri	8,922	3,025
Tarım ve hayvancılık	2,002	1,503
Mali kuruluşlar	272	202
Diğer	39,964	22,381
Toplam değer düşüklüğüne uğramış krediler	**85,598**	**45,155**

	31 Aralık 2009	31 Aralık 2008
Türkiye	85,419	44,953
Amerika Birleşik Devletleri	179	202
Toplam değer düşüklüğüne uğramış krediler	**85,598**	**45,155**

Vadesi geçmiş ama henüz değer düşüklüğüne uğramamış kredi ve alacaklar

	31 Aralık 2009	31 Aralık 2008
Derece 1: Düşük riskli kredi ve alacaklar	18,700	34,768
Derece 2: Yakın izlemedeki kredi ve alacaklar	36,644	39,760
Toplam	**55,344**	**74,528**

Vadesi geçmiş ama henüz değer düşüklüğüne uğramamış kredi ve alacakların yaşlandırması

	31 Aralık 2009	31 Aralık 2008
0-30 gün	21,003	45,029
30-60 gün	34,029	20,868
60-90 gün	312	8,631
Toplam	**55,344**	**74,528**

Vadesi geçmemiş ve değer düşüklüğüne uğramamış kredi ve alacaklar

	31 Aralık 2009	31 Aralık 2008
Derece 1: Düşük riskli kredi ve alacaklar	2,812,247	2,095,275
Derece 2: Yakın izlemedeki kredi ve alacaklar	39,380	109,173
Toplam	**2,851,627**	**2,204,448**
Yeniden yapılandırılan krediler	-	-
Toplam	**2,851,627**	**2,204,448**

ANADOLUBANK ANONİM ŞİRKETİ
31 ARALIK 2009 TARİHİ İTİBARIYLA HAZIRLANAN
YIL SONU KONSOLİDE FİNANSAL RAPORU
(PARA BİRİMİ: TUTARLAR BİN TÜRK LİRASI ["TL"] OLARAK İFADE EDİLMİŞTİR.)

III. Piyasa riski

Banka, finansal risk yönetimi amaçları çerçevesinde piyasa riskinden korunmak amacıyla 1 Kasım 2006 tarih 26333 sayılı Resmi Gazete'de yayımlanan "Bankaların İç Sistemleri Hakkında Yönetmelik" ve "Bankaların Sermaye Yeterliliğinin Ölçülmesine ve Değerlendirilmesine İlişkin Yönetmelik" kapsamında piyasa riski yönetimi faaliyetlerini belirlemiş ve gerekli önlemleri almıştır.

Piyasa riski, Banka'nın bilanço içi ve bilanço dışı hesaplarda bulundurduğu varlık ve yükümlülüklerinin faiz oranlarında, kurlarda ve hisse senedi fiyatlarında meydana gelen dalgalanmalar nedeniyle taşıdığı potansiyel zarar riskini ifade eder. Genel piyasa riski ve spesifik risklere karşı bulundurulması gereken sermaye, "Bankaların Sermaye Yeterliliğinin Ölçülmesine ve Değerlendirilmesine İlişkin Yönetmelik"in hükümleri çerçevesinde Standart Metot kullanılarak hesaplanmakta ve aylık olarak raporlanmaktadır.

Piyasa riski ölçümü Standart Metot yanında İçsel Modellerle de yapılmakta ve ölçülen risk Riske Maruz Değer (RMD) cinsinden ifade edilmektedir. RMD (Value at Risk-VaR) banka pozisyonlarının piyasadaki fiyat dalgalanmaları nedeniyle maruz kalabileceği en yüksek zararın belli bir güven aralığı ve zaman dilimi dikkate alınarak çeşitli istatistiki yöntemlerle tahmin edilmesi ve parasal bir değer olarak ifade edilmesidir.

Banka'nın piyasa riski analizi 'aylık' olarak, kur riski analizi ise 'haftalık' olarak raporlanmakta ve ilgili kurumlara gönderilmektedir.

Piyasa riskine ilişkin bilgiler

	Tutar
(I) Genel Piyasa Riski İçin Hesaplanan Sermaye Yükümlülüğü- Standart Metot	7,247
(II) Spesifik Risk İçin Hesaplanan Sermaye Yükümlülüğü-Standart Metot	-
(III) Kur Riski İçin Hesaplanan Sermaye Yükümlülüğü-Standart Metot	4,236
(IV) Emtia Riski İçin Hesaplanan Sermaye Yükümlülüğü-Standart Metot	-
(V) Takas Riski İçin Hesaplanan Sermaye Yükümlülüğü-Standart Metot	-
(VI) Opsiyonlardan Kaynaklanan Piyasa Riski İçin Hesaplanan Sermaye Yükümlülüğü-Standart Metot	-
(VII) Risk Ölçüm Modeli Kullanan Bankalarda Piyasa Riski İçin Hesaplanan Sermaye Yükümlülüğü	-
(VIII) Piyasa Riski İçin Hesaplanan Toplam Sermaye Yükümlülüğü (I+II+III+IV+V+VI)	11,483
(IX) Piyasa Riskine Esas Tutar (12,5 x VIII) ya da (12,5 x VIII)	**143,538**

Dönem içerisinde ay sonları itibarıyla hesaplanan piyasa riskine ilişkin ortalama piyasa riski tablosu

	Cari Dönem			Önceki Dönem		
	Ortalama	En Yüksek	En Düşük	Ortalama	En Yüksek	En Düşük
Faiz Oranı Riski	6,198	7,526	3,792	5,774	8,570	1,147
Hisse Senedi Riski	2	2	2	-	-	-
Kur Riski	2,713	4,007	1,874	4,646	5,898	2,978
Emtia Riski	-	-	-	-	-	-
Takas Riski	-	-	-	-	-	-
Opsiyon Riski	-	-	-	377	856	-
Toplam Riske Maruz Değer	**111,413**	**144,188**	**70,850**	**134,963**	**191,550**	**51,563**

ANADOLUBANK ANONİM ŞİRKETİ
31 ARALIK 2009 TARİHİ İTİBARIYLA HAZIRLANAN YIL SONU KONSOLİDE FİNANSAL RAPORU
(PARA BİRİMİ: TUTARLAR BİN TÜRK LİRASI ["TL"] OLARAK İFADE EDİLMİŞTİR.)

IV. Operasyonel risk

Banka, operasyonel riske esas tutarı, 1 Kasım 2006 tarih ve 26333 sayılı Resmi Gazete'de yayımlanan "Bankaların Sermaye Yeterliliğinin Ölçülmesi ve Değerlendirilmesine İlişkin Yönetmelik"in 1 Haziran 2008 tarihi itibarıyla yürürlüğe giren 4 üncü bölümü "Operasyonel Riske Esas Tutarın Hesaplanması" uyarınca Banka'nın son üç yılına ait 2005, 2006 ve 2007 yılsonu brüt gelirleri kullanmak suretiyle hesaplamıştır. 31 Aralık 2009 tarihi itibarıyla operasyonel riske esas tutar, BDDK'nın 7 Şubat 2008 tarih ve BDDK.BYD.126.01 sayılı yazısına istinaden 2008, 2007 ve 2006 yıl sonu brüt gelirleri üzerinden hesaplanmıştır.

31 Aralık 2009 tarihi itibarıyla hesaplanan 34,452 TL (31 Aralık 2008: 28,111 TL) maruz kalınabilecek operasyonel riski temsil etmekte olup aynı zamanda operasyonel riskin ortadan kaldırılması için gerekli minimum sermaye tutarını ifade etmektedir. Bu bölümde I nolu dipnotta gösterilen operasyonel riske esas tutar maruz kalınabilecek operasyonel riskin 12.5 katı hesaplanarak 430,650 TL (31 Aralık 2008: 351,388 TL) olarak gösterilmiştir.

	31 Aralık 2009	31 Aralık 2008	31 Aralık 2007	31 Aralık 2006
(I) Net Faiz Gelirler	301,903	224,984	186,236	114,637
(II) Net Ücret Komisyon Gelirler	65,056	54,560	44,089	39,013
(III) Temettü Gelirleri	50	-	-	23
(IV) Ticari Kâr/(Zarar)	(106)	(9,875)	(7,849)	20,796
(V) Diğer Faaliyet Gelirleri	14,327	8,229	8,196	6,556
(VI) Satılmaya Hazır Menkul Kıymet ve VKET Satış Kâr/(Zararı)	-	-	-	558
(VII) Olağanüstü Gelirler	-	-	-	-
(VIII) Sigortadan tazmin Edilen Tutarlar	-	-	-	-
(IX) Brüt Gelir (I+II+III+IV+V-VI-VII-VIII)	**381,230**	**277,898**	**230,672**	**180,467**
(X) Sermaye Yükümlülüğü	**57,185**	**41,685**	**34,601**	**27,070**
(XI) Operasyonel Risk Sermaye Yükümlülüğü Ortalaması	**44,490**	**34,452**		
(XII) Operasyonel Riske Esas Tutar	**556,125**	**430,650**		

V. Kur riski

Banka'nın maruz kaldığı kur riski, bu durumun etkilerinin tahmin edilmesi, Banka Yönetim Kurulu'nun günlük olarak izlenen pozisyonlar için belirlediği limitler

Banka'nın maruz kaldığı kur riskinin ölçülmesinde, yasal raporlamada kullanılan Standart Metot ile Riske Maruz Değer Yöntemi kullanılmaktadır.

Kur riskine esas sermaye yükümlülüğü hesaplanırken Banka'nın, tüm döviz varlıkları, yükümlülükleri ve vadeli döviz işlemleri göz önünde bulundurulur. Her bir döviz cinsinin Türk Lirası karşılıkları itibarıyla net kısa ve uzun pozisyonları hesaplanır. Mutlak değerce büyük olan pozisyon sermaye yükümlülüğüne esas tutar olarak belirlenmektedir. Bu tutar üzerinden sermaye yükümlülüğü hesaplanır.

Yönetim Kurulu günlük olarak kur riski ile ilgili pozisyonların limit dahilinde olup olmadığını denetlemektedir.

Önemli olması durumunda yabancı para cinsinden borçlanma araçlarının ve net yabancı para yatırımlarının riskten korunma amaçlı türev araçları ile korunmasının boyutu

31 Aralık 2009 ve 2008 tarihleri itibarıyla Grup'un riskten korunma amaçlı sınıfladığı türev finansal araçları bulunmamaktadır.

ANADOLUBANK ANONİM ŞİRKETİ
31 ARALIK 2009 TARİHİ İTİBARIYLA HAZIRLANAN YIL SONU KONSOLİDE FİNANSAL RAPORU
(PARA BİRİMİ: TUTARLAR BİN TÜRK LİRASI ["TL"] OLARAK İFADE EDİLMİŞTİR.)

Yabancı para risk yönetim politikası

Risk politikası limitler dahilindeki işlemler üzerine kurulmuş olup yabancı para pozisyonun dengede tutulması esastır. Gerek ulusal mevzuat gerekse uluslararası uygulamalar ışığında ve mevcut özkaynak profili kapsamında belirlenmiş alt ve üst limitler aralığında pozisyon alınmasına yönelik bir YP risk yönetim politikası söz konusu olup, spekülatif pozisyon taşınmamaktadır.

Banka'nın bilanço tarihi ile bu tarihten geriye doğru son beş iş günü kamuya duyurulan cari döviz alış kurları TL olarak aşağıdaki tabloda verilmiştir:

	ABD Doları	Avro
Bilanço Tarihindeki Cari Döviz Alış Kuru	1.5057	2.1603
Bilanço tarihinden önceki;		
1. Günün Cari Döviz Alış Kuru	1.5026	2.1680
2. Günün Cari Döviz Alış Kuru	1.5065	2.1686
3. Günün Cari Döviz Alış Kuru	1.5052	2.1702
4. Günün Cari Döviz Alış Kuru	1.5070	2.1680
5. Günün Cari Döviz Alış Kuru	1.5186	2.1654

	ABD Doları	Avro
Son 30 Günün Basit Aritmetik Ortalaması	1.4991	2.1943

Maruz kalınan kur riski

TL'nin aşağıdaki para birimlerine karşılık yüzde 10 değer kaybının, 31 Aralık 2009 ve 2008 tarihlerinde sona eren yıla ilişkin özkaynaklara ve gelir tablosuna (vergi etkisi hariç) etkisi aşağıdaki tabloda gösterilmiştir. Bu analiz tüm diğer değişkenlerin, özellikle faiz oranlarının, sabit kaldığı varsayımı altında hazırlanmıştır.

	31 Aralık 2009		31 Aralık 2008	
	Gelir tablosu	Özkaynak (*)	Gelir tablosu	Özkaynak (*)
ABD Doları	1,979	2,862	5,842	6,571
Avro	(555)	6,577	(5,244)	1,235
Diğer para birimleri	(1,264)	(1,264)	5,156	5,156
Toplam, net	160	8,175	5,754	12,962

(*) Özkaynak etkisi, TL'nin ilgili yabancı para birimlerine karşı %10 değer kaybetmesi durumunda oluşacak gelir tablosu etkisini de içermektedir.

ANADOLUBANK ANONİM ŞİRKETİ
31 ARALIK 2009 TARİHİ İTİBARIYLA HAZIRLANAN
YIL SONU KONSOLİDE FİNANSAL RAPORU
(PARA BİRİMİ: TUTARLAR BİN TÜRK LİRASI ["TL"] OLARAK İFADE EDİLMİŞTİR.)

Kur riskine ilişkin bilgiler

Cari Dönem	Avro	ABD Doları	Japon Yeni	Diğer	Toplam
Varlıklar:					
Nakit Değerler ve Merkez Bankası	4,708	127,535	58	175	132,476
Bankalar ve Diğer Mali Kuruluşlardan Alacaklar	68,506	169,628	265	2,164	240,563
Gerçeğe Uygun D. Farkı K/Z Yansıtılan FV (**)	2	31,267	-	-	31,269
Para Piyasalarından Alacaklar	-	-	-	-	-
Satılmaya Hazır Finansal Varlıklar	-	-	-	-	-
Krediler (*)	397,717	407,365	163,234	27,525	995,841
İştirak, Bağlı Ortaklık ve Birlikte Kontrol Edilen Ortaklıklar	-	-	-	-	-
Vadeye Kadar Elde Tutulacak Yatırımlar	25,722	375,267	-	-	400,989
Riskten Korunma Amaçlı Türev FV	-	-	-	-	-
Maddi Duran Varlıklar	933	7	-	-	940
Maddi Olmayan Duran Varlıklar	17	-	-	-	17
Diğer Varlıklar (***)	156	41	-	-	197
Toplam Varlıklar	**497,761**	**1,111,110**	**163,557**	**29,864**	**1,802,292**
Yükümlülükler:					
Bankalar Mevduatı	7,229	30,243	68	12,840	50,380
Döviz Tevdiat Hesabı	801,127	750,391	277	3,144	1,554,939
Para Piyasalarına Borçlar	-	234,208	-	-	234,208
Diğer Mali Kuruluşlar. Sağl. Fonlar	5,162	218,949	-	242	224,353
İhraç Edilen Menkul Değerler	-	-	-	-	-
Muhtelif Borçlar	407	753	-	1	1,161
Riskten Korunma Amaçlı Türev FY	-	-	-	-	-
Diğer Yükümlülükler (**) (***)	2,904	4,456	-	-	7,360
Toplam Yükümlülükler	**816,829**	**1,239,000**	**345**	**16,227**	**2,072,401**
Net Bilanço Pozisyonu	**(319,068)**	**(127,890)**	**163,212**	**13,637**	**(270,109)**
Net Nazım Hesap Pozisyonu	**313,913**	**147,680**	**(165,653)**	**(11,223)**	**284,717**
Türev Finansal Araçlardan Alacaklar	605,726	897,130	89,308	58,670	1,650,834
Türev Finansal Araçlardan Borçlar	(291,813)	(749,450)	(254,961)	(69,893)	(1,366,117)
Gayri Nakdi Krediler (****)	87,805	280,014	868	791	369,478

Önceki Dönem	Avro	ABD Doları	Japon Yeni	Diğer	Toplam
Toplam Varlıklar	411,896	1,328,556	215,913	31,655	1,988,020
Toplam Yükümlülükler	559,757	1,315,105	322	9,434	1,884,618
Net Bilanço Pozisyonu	**(147,861)**	**13,451**	**215,591**	**22,221**	**103,402**
Net Nazım Hesap Pozisyonu	**95,427**	**44,967**	**(214,915)**	**(22,781)**	**(97,302)**
Türev Finansal Araçlardan Alacaklar	246,782	574,699	108,952	29,369	959,802
Türev Finansal Araçlardan Borçlar	151,355	529,732	323,867	52,150	1,057,104
Gayri Nakdi Krediler (****)	104,993	388,537	1,589	30	495,149

(*) İlişikteki finansal tablolarda TP hesaplar içerisinde takip edilen 307,244 TL tutarındaki dövize endeksli krediler pozisyona dahil edilmiştir.
(**) Türev finansal araçların kur farkı gelir/gider reeskontları dahil edilmemiştir.
(***) YP cinsinden peşin ödenmiş giderler ve kazanılmamış gelirler yukarıdaki tabloda diğer varlıklar ve diğer yükümlülükler içerisinde dahil edilmemiştir.
(****) Gayri nakdi krediler yabancı para pozisyon hesabında dikkate alınmamaktadır.

ANADOLUBANK ANONİM ŞİRKETİ
31 ARALIK 2009 TARİHİ İTİBARIYLA HAZIRLANAN YIL SONU KONSOLİDE FİNANSAL RAPORU
(PARA BİRİMİ: TUTARLAR BİN TÜRK LİRASI ["TL"] OLARAK İFADE EDİLMİŞTİR.)

VI. Faiz oranı riski

Varlıkların, yükümlülüklerin ve bilanço dışı kalemlerin faize duyarlılığı haftalık Aktif-Pasif Komitesi toplantılarında piyasadaki gelişmelerin de dikkate alınmasıyla değerlendirilmektedir.

Banka'nın maruz kaldığı faiz oranı riskinin ölçülmesinde, standart metot, riske maruz değer (RMD) ve Aktif-Pasif risk ölçüm yöntemleri kullanılmaktadır.

Standart metot kapsamında yapılan ölçümler, vade merdiveni kullanılarak aylık, RMD hesaplamaları kapsamında yapılan ölçümler ise günlük bazda yerine getirilmektedir. Aktif pasif risk ölçüm modeli aylık olarak çalıştırılmaktadır.

Günlük bazda yapılan RMD hesaplamaları sırasında, Banka'nın portföyünde yer alan YP ve TL cinsinden alım satım amaçlı ve satılmaya hazır menkul kıymetler ile bilanço dışı pozisyonların faiz oranı riski ölçülmektedir. Söz konusu hesaplamalar, senaryo analizleri ve stres testleri ile desteklenmektedir.

ANADOLUBANK ANONİM ŞİRKETİ
31 ARALIK 2009 TARİHİ İTİBARIYLA HAZIRLANAN YIL SONU KONSOLİDE FİNANSAL RAPORU
(PARA BİRİMİ: TUTARLAR BİN TÜRK LİRASI ["TL"] OLARAK İFADE EDİLMİŞTİR.)

Varlıkların, yükümlülüklerin ve nazım hesap kalemlerinin faize duyarlılığı

Cari Dönem Sonu	1 Aya Kadar	1-3 Ay	3-12 Ay	1-5 Yıl	5 Yıl ve Üzeri	Faizsiz	Toplam
Varlıklar:							
Nakit Değerler ve Merkez Bankası	109,928	-	-	-	-	141,182	251,110
Bankalar	215,408	-	-	-	-	25,540	240,948
Gerçeğe Uygun Değer Farkı Kâr veya Zarara Yansıtılan Finansal Varlıklar	67,001	6,975	52,010	75,980	207	873	203,046
Para Piyasalarından Alacaklar	-	-	-	-	-	-	-
Satılmaya Hazır Finansal Varlıklar	-	-	-	-	-	-	-
Verilen Krediler ve Faktoring Alacakları	1,427,408	166,220	596,998	619,726	240,271	15,321	3,065,944
Vadeye Kadar Elde Tutulacak Yatırımlar	21,329	9,642	102,706	223,973	356,643	-	714,293
Diğer Varlıklar (*)	-	549	-	-	-	92,854	93,403
Toplam Varlıklar	1,841,074	183,386	751,714	919,679	597,121	275,770	4,568,744
Yükümlülükler:							
Bankalar Mevduatı	60,352	7,078	12,949	-	-	39	80,418
Diğer Mevduat	1,698,733	792,354	173,038	554	-	263,996	2,928,675
Para Piyasalarına Borçlar	175,060	56,551	106,560	-	-	-	338,171
Muhtelif Borçlar	317	-	-	-	-	29,305	29,622
İhraç Edilen Menkul Değerler	-	-	-	-	-	-	-
Diğer Mali Kurul. Sağl. Fonlar	101,636	71,245	153,907	-	-	-	326,788
Diğer Yükümlülükler (**)	44,777	2,224	31	333	16,591	801,114	865,070
Toplam Yükümlülükler	2,080,875	929,452	446,485	887	16,591	1,094,454	4,568,744
Bilançodaki Uzun Pozisyon	-	-	305,229	918,792	580,530	-	1,804,551
Bilançodaki Kısa Pozisyon	(239,801)	(746,066)	-	-	-	(818,684)	(1,804,551)
Nazım Hesaplardaki Uzun Pozisyon	158,098	15,057	18,671	-	-	-	191,826
Nazım Hesaplardaki Kısa Pozisyon	(93,500)	-	-	(105,438)	-	-	(198,938)
Toplam Pozisyon	(175,203)	(731,009)	323,900	813,354	580,530	(818,684)	(7,112)

(*) Maddi duran varlıklar, maddi olmayan duran varlıklar, iştirakler, satış amaçlı elde tutulan duran varlık, karşılıklar ve bağlı ortaklıklar faizsiz sütununda gösterilmiştir.
(**) Özsermaye kalemleri diğer yükümlülükler içerisinde faizsiz sütununda gösterilmiştir.

ANADOLUBANK ANONİM ŞİRKETİ
31 ARALIK 2009 TARİHİ İTİBARIYLA HAZIRLANAN YIL SONU KONSOLİDE FİNANSAL RAPORU
(PARA BİRİMİ: TUTARLAR BİN TÜRK LİRASI ["TL"] OLARAK İFADE EDİLMİŞTİR.)

Önceki Dönem Sonu

	1 Aya Kadar	1-3 Ay	3-12 Ay	1-5 Yıl	5 Yıl ve Üzeri	Faizsiz (*)	Toplam
Varlıklar:							
Nakit Değerler ve Merkez Bankası	8,678	-	-	-	-	333,358	342,036
Bankalar ve Diğer Mali Kuruluşlardan Alacaklar	82,036	-	-	-	-	26,818	108,854
Gerçeğe Uygun Değer Farkı Kâr veya Zarara Yansıtılan Finansal Varlıklar	11,373	3,318	30,485	10,191	546	-	55,913
Para Piyasalarından Alacaklar	168,672	-	-	-	-	-	168,672
Satılmaya Hazır Finansal Varlıklar	-	-	-	-	-	-	-
Verilen Krediler ve Finansal Kiralama Alacakları	1,074,005	343,781	228,349	401,105	291,449	2,785	2,341,474
Vadeye Kadar Elde Tutulacak Yatırımlar	-	2,138	91,674	294,127	359,113	-	747,052
Diğer Varlıklar (*)	-	424	-	-	-	65,206	65,630
Toplam Varlıklar	**1,344,764**	**349,661**	**350,508**	**705,423**	**651,108**	**428,167**	**3,829,631**
Yükümlülükler:							
Bankalar Mevduatı	20,427	8,440	4,544	-	-	203	33,614
Diğer Mevduat	1,647,552	302,045	259,314	37,193	8,144	162,353	2,416,601
Para Piyasalarına Borçlar	45,510	188,620	-	-	-	-	234,130
Muhtelif Borçlar	-	-	-	-	-	19,525	19,525
İhraç Edilen Menkul Değerler	-	-	-	-	-	-	-
Diğer Mali Kurul. Sağl. Fonlar	41,430	173,014	274,300	-	-	-	488,744
Diğer Yükümlülükler (**)	1,415	2,315	-	1,791	-	631,496	637,017
Toplam Yükümlülükler	**1,756,334**	**674,434**	**538,158**	**38,984**	**8,144**	**813,577**	**3,829,631**
Bilançodaki Uzun Pozisyon	-	-	-	666,439	642,964	-	1,309,403
Bilançodaki Kısa Pozisyon	(411,570)	(324,773)	(187,650)	-	-	(385,410)	(1,309,403)
Nazım Hesaplardaki Uzun Pozisyon	-	8,620	14,821	-	-	-	23,441
Nazım Hesaplardaki Kısa Pozisyon	-	-	-	(24,823)	-	-	(24,823)
Toplam Pozisyon	**(411,570)**	**(316,153)**	**(172,829)**	**641,616**	**642,964**	**(385,410)**	**(1,382)**

(*) Maddi duran varlıklar, maddi olmayan duran varlıklar, iştirakler, satış amaçlı elde tutulan duran varlık ve bağlı ortaklıklar dağıtılamayan sütununda gösterilmiştir.
(**) Özsermaye kalemleri diğer yükümlülükler içerisinde dağıtılamayan sütununda gösterilmiştir.

ANADOLUBANK ANONİM ŞİRKETİ
31 ARALIK 2009 TARİHİ İTİBARIYLA HAZIRLANAN YIL SONU KONSOLİDE FİNANSAL RAPORU
(PARA BİRİMİ: TUTARLAR BİN TÜRK LİRASI ["TL"] OLARAK İFADE EDİLMİŞTİR.)

Varlıkların faize duyarlılığı

Konsolide gelir tablosunun faize duyarlılığı, aşağıdaki tabloda varsayılan faiz oranındaki değişimlerin 31 Aralık 2009 tarihi itibarıyla değişken faizli alım-satım amaçlı olmayan finansal varlık ve yükümlülüklerin net faiz gelirine olan etkisi ile alım-satım amaçlı finansal varlıkların gerçeğe uygun değerlerindeki değişim (vergi etkileri hariç) dikkate alınarak hesaplanmaktadır. Bu analiz sırasında, diğer değişkenlerin, özellikle döviz kurlarının, sabit olduğu varsayılmaktadır. Bu analiz 31 Aralık 2008 için de aynı şekilde hesaplanmıştır.

	Gelir tablosu		Özkaynak (*)	
31 Aralık 2009	100 bp artış	100 bp azalış	100 bp artış	100 bp azalış
Gerçeğe uygun değer farkı kâr veya zarara yansıtılan finansal varlıklar	(1,138)	1,187	(1,138)	1,187
Değişken faizli finansal varlıklar	11,274	(11,274)	11,274	(11,274)
Değişken faizli finansal yükümlülükler	(45)	45	(45)	45
Türev finansal araçlar	9,117	(9,956)	9,117	(9,956)
Toplam, net	**19,208**	**(19,998)**	**19,208**	**(19,998)**

(*) Özkaynak etkisi, faiz oranındaki 100 baz puan (bp) artış ve azalışta meydana gelen gelir tablosu etkisini de içermektedir.

	Gelir tablosu		Özkaynak (*)	
31 Aralık 2008	100 bp artış	100 bp azalış	100 bp artış	100 bp azalış
Gerçeğe uygun değer farkı kâr veya zarara yansıtılan finansal varlıklar	(146)	147	(146)	147
Değişken faizli finansal varlıklar	17,339	(17,339)	17,339	(17,339)
Değişken faizli finansal yükümlülükler	(76)	76	(76)	76
Türev finansal araçlar	311	(221)	311	(221)
Toplam, net	**17,428**	**(17,337)**	**17,428**	**(17,337)**

(*) Özkaynak etkisi, faiz oranındaki 100 baz puan (bp) artış ve azalışta meydana gelen gelir tablosu etkisini de içermektedir.

ANADOLUBANK ANONİM ŞİRKETİ
31 ARALIK 2009 TARİHİ İTİBARIYLA HAZIRLANAN
YIL SONU KONSOLİDE FİNANSAL RAPORU
(PARA BİRİMİ: TUTARLAR BİN TÜRK LİRASI ["TL"] OLARAK İFADE EDİLMİŞTİR.)

Parasal finansal araçlara uygulanan ortalama faiz oranları:

Cari Dönem Sonu	Avro %	ABD Doları %	Japon Yeni %	TL %
Varlıklar:				
Nakit Değerler ve Merkez Bankası	-	-	-	5.20
Bankalar ve Diğer Mali Kuruluşlardan Alacaklar	0.34	0.19	-	-
Gerçeğe uygun değer Farkı K/Z'a Yansıtılan FV	5.50	4.59	-	8.09
Para Piyasalarından Alacaklar	-	-	-	-
Satılmaya Hazır Finansal Varlıklar	-	-	-	-
Verilen Krediler	3.55	3.88	5.05	14.11
Vadeye Kadar Elde Tutulacak Yatırımlar	-	7.52	-	14.67
Yükümlülükler:				
Bankalararası Mevduat	-	0.15	-	7.03
Diğer Mevduat	3.06	2.63	1.69	9.52
Para Piyasalarına Borçlar	-	1.48	-	6.52
Muhtelif Borçlar	-	-	-	-
İhraç Edilen Menkul Değerler	-	-	-	-
Diğer Mali Kuruluşlardan Sağlanan Fonlar	4.22	2.21	2.01	7.23

Önceki Dönem Sonu	Avro %	ABD Doları %	Japon Yeni %	TL %
Varlıklar:				
Nakit Değerler ve Merkez Bankası	-	-	-	12.00
Bankalar ve Diğer Mali Kuruluşlardan Alacaklar	2.09	1.29	-	21.25
Gerçeğe uygun değer Farkı K/Z'a Yansıtılan FV	5.75	5.46	-	18.61
Para Piyasalarından Alacaklar	-	1.98	-	15.25
Satılmaya Hazır Finansal Varlıklar	-	-	-	-
Verilen Krediler	7.35	6.79	4.33	24.98
Vadeye Kadar Elde Tutulacak Yatırımlar	-	7.34	-	15.24
Yükümlülükler:				
Bankalararası Mevduat	5.50	5.19	-	16.50
Diğer Mevduat	5.05	5.25	-	19.50
Para Piyasalarına Borçlar	-	3.03	-	15.19
Muhtelif Borçlar	-	-	-	-
İhraç Edilen Menkul Değerler	-	-	-	-
Diğer Mali Kuruluşlardan Sağlanan Fonlar	5.74	3.89	-	16.71

ANADOLUBANK ANONİM ŞİRKETİ
31 ARALIK 2009 TARİHİ İTİBARIYLA HAZIRLANAN YIL SONU KONSOLİDE FİNANSAL RAPORU
(PARA BİRİMİ: TUTARLAR BİN TÜRK LİRASI ["TL"] OLARAK İFADE EDİLMİŞTİR.)

VI. Likidite riski

Ana Ortaklık Banka likidite riskinden korunmak amacıyla fonlama kaynaklarını müşteri mevduatı ve yurtdışından kullanılan krediler olmak üzere çeşitlendirmekte, varlık ve yükümlülükler arasında vade uyumunun sağlanması gözetilmekte, piyasa dalgalanmaları neticesinde ortaya çıkabilecek likidite ihtiyacının eksiksiz bir biçimde sağlanabilmesi amacıyla likit değerler muhafaza edilmektedir.

Ana Ortaklık Banka'nın kısa vadeli likidite ihtiyacı temel olarak mevduat kaynağıyla karşılanmakta olup, uzun vadeli likidite ihtiyacı için sendikasyon ve seküritizasyon kredileri gibi yurtdışı fonlama kaynaklarına başvurulmaktadır. Kullanılmayan önemli likidite kaynakları yoktur.

Aktif ve pasif kalemlerin kalan vadelerine göre gösterimi:

Cari Dönem Sonu	Vadesiz	1 aya kadar	1-3 Ay	3-12 Ay	1-5 Yıl	5 Yıl ve Üzeri	Dağıtılamayan (*)	Toplam
Varlıklar:								
Nakit Değerler (Kasa, Efektif Deposu, Yoldaki Paralar, Satın Alınan Çekler) ve TCMB	170,842	80,268	-	-	-	-	-	251,110
Bankalar ve Diğer Mali Kuruluşlardan Alacaklar	25,540	215,408	-	-	-	-	-	240,948
Gerçeğe Uygun Değer Farkı K/Z'a Yansıtılan Finansal Varlıklar	873	67,001	6,910	51,913	76,142	207	-	203,046
Para Piyasalarından Alacaklar	-	-	-	-	-	-	-	-
Satılmaya Hazır Finansal Varlıklar	-	-	-	-	-	-	-	-
Krediler ve Faktoring Alacakları	-	463,480	483,983	1,181,431	680,646	241,083	15,321	3,065,944
Vadeye Kadar Elde Tutulacak Yatırımlar	-	-	-	104,851	242,701	366,741	-	714,293
Diğer Varlıklar	6	56,735	59	-	9,904	-	26,699	93,403
Toplam Varlıklar	**197,261**	**882,892**	**490,952**	**1,338,195**	**1,009,393**	**608,031**	**42,020**	**4,568,744**
Yükümlülükler:								
Bankalar Mevduatı	39	60,352	7,078	12,949	-	-	-	80,418
Diğer Mevduat	568,570	1,698,734	487,779	173,038	554	-	-	2,928,675
Diğer Mali Kuruluşlardan Sağlanan Fonlar	-	101,636	71,245	153,907	-	-	-	326,788
Para Piyasalarına Borçlar	-	175,060	56,551	106,560	-	-	-	338,171
İhraç Edilen Menkul Değerler	-	-	-	-	-	-	-	-
Muhtelif Borçlar	-	29,622	-	-	-	-	-	29,622
Diğer Yükümlülükler	-	131,121	13,951	1,746	5,846	16,591	695,815	865,070
Toplam Yükümlülükler	**568,609**	**2,196,525**	**636,604**	**448,200**	**6,400**	**16,591**	**695,815**	**4,568,744**
Likidite Açığı	**(371,348)**	**(1,313,633)**	**(145,652)**	**889,995**	**1,002,993**	**591,440**	**(653,795)**	**-**
Gayri Nakdi Krediler (**)	**-**	**359,366**	**133,059**	**222,354**	**125,399**	**29,017**	**-**	**869,195**

ANADOLUBANK ANONİM ŞİRKETİ
31 ARALIK 2009 TARİHİ İTİBARIYLA HAZIRLANAN YIL SONU KONSOLİDE FİNANSAL RAPORU
(PARA BİRİMİ: TUTARLAR BİN TÜRK LİRASI ["TL"] OLARAK İFADE EDİLMİŞTİR.)

Önceki Dönem Sonu	Vadesiz	1 aya kadar	1-3 Ay	3-12 Ay	1-5 Yıl	5 Yıl ve Üzeri	Dağıtılamayan (*)	Toplam
Toplam Aktifler	296,002	809,156	546,462	684,285	767,401	702,617	23,708	3,829,631
Toplam Pasifler	406,440	1,835,054	681,635	294,594	46,546	8,144	557,218	3,829,631
Net Likidite Açığı	(110,438)	(1,025,898)	(135,173)	389,691	720,855	694,473	(533,510)	-
Gayri Nakdi Krediler(**)	-	395,620	101,498	372,854	120,161	33,813	-	1,023,946

(*) Bilançoyu oluşturan aktif hesaplardan sabit kıymetler, iştirak ve bağlı ortaklıklar, ayniyat mevcudu ve peşin ödenmiş giderler gibi bankacılık faaliyetinin sürdürülmesi için gereksinim duyulan, kısa zamanda nakde dönüşme şansı bulunmayan diğer aktif nitelikli hesaplar buraya kaydedilir.
(**) Gayri nakdi krediler gösterim amaçlı konulmuş olup, likidite açığı hesabında dikkate alınmamaktadır.

Alım-satım amaçlı türev finansal araçlar vade dağılımı

Grup'un gerçekleştirdiği türev finansal araçlar; vadeli alım satım, swap ve opsiyon işlemlerini içermektedir. Aşağıdaki tablo, türev finansal araçların nominal tutarlarının vadeye göre dağılımını göstermektedir. Türev araçların nominal tutarları, türev işleme konu varlığın, gösterge faiz oranının ya da endeksin tutarı olup türev işlemin değerindeki değişikliğin ölçülmesine baz oluşturmaktadır. Türev araçların nominal tutarları yıl sonu itibarıyla var olan işlemlerin hacimlerini göstermekte olup herhangi bir şekilde kredi riskini veya piyasa riskini yansıtmamaktadır.

Cari Dönem Sonu	1 Aya Kadar	1-3 Ay	3-12 Ay	1-5 Yıl	5 Yıl ve Üzeri	Toplam
Alım Satım Amaçlı Türev Finansal Araçlar (Sözleşme üzerinde belirtilen tutarlar itibarıyla)						
Vadeli Döviz Alım İşlemleri	123,683	9,110	972	-	-	133,765
Vadeli Döviz Satım İşlemleri	121,301	8,975	1,003	-	-	131,279
Swap Para Alım İşlemleri	1,247,323	-	-	6,866	173,156	1,427,345
Swap Para Satım İşlemleri	1,248,307	-	-	8,109	179,025	1,435,441
Swap Faiz Alım İşlemleri	-	-	-	11,805	-	11,805
Swap Faiz Satım İşlemleri	-	-	-	11,805	-	11,805
Para Alım Opsiyonları	151,558	7,472	-	-	-	159,030
Para Satım Opsiyonları	151,504	7,480	-	-	-	158,984
Diğer	6,023	-	-	-	-	6,023
Toplam	3,049,699	33,037	1,975	38,585	352,181	3,475,477

Önceki Dönem Sonu	1 Aya Kadar	1-3 Ay	3-12 Ay	1-5 Yıl	5 Yıl ve Üzeri	Toplam
Alım Satım Amaçlı Türev Finansal Araçlar (Sözleşme üzerinde belirtilen tutarlar itibarıyla)						
Vadeli Döviz Alım İşlemleri	438,773	765	974	-	-	440,512
Vadeli Döviz Satım İşlemleri	437,160	811	967	-	-	438,938
Swap Para Alım İşlemleri	441,009	9,074	132,476	8,620	-	591,179
Swap Para Satım İşlemleri	436,877	8,014	114,868	-	10,002	569,761
Swap Faiz Alım İşlemleri	-	-	-	14,821	-	14,821
Swap Faiz Satım İşlemleri	-	-	-	14,821	-	14,821
Para Alım Opsiyonları	5,037	-	65,407	-	-	70,444
Para Satım Opsiyonları	5,037	-	53,520	-	-	58,557
Diğer	-	-	22,685	6,049	-	28,734
Toplam	1,763,893	18,664	390,897	44,311	10,002	2,227,767

ANADOLUBANK ANONİM ŞİRKETİ
31 ARALIK 2009 TARİHİ İTİBARIYLA HAZIRLANAN
YIL SONU KONSOLİDE FİNANSAL RAPORU
(PARA BİRİMİ: TUTARLAR BİN TÜRK LİRASI ["TL"] OLARAK İFADE EDİLMİŞTİR.)

VIII. Finansal varlık ve borçların gerçeğe uygun değeri ile gösterilmesi

	Defter Değeri		Rayiç Değer	
	Cari Dönem	Önceki Dönem	Cari Dönem	Önceki Dönem
Finansal Varlıklar:				
Para Piyasalarından Alacaklar	-	168,672	-	168,672
Bankalar ve Diğer Mali Kuruluşlardan Alacaklar	240,948	108,854	240,948	108,854
Satılmaya Hazır Finansal Varlıklar	-	-	-	-
Vadeye Kadar Elde Tutulacak Yatırımlar	714,293	747,052	765,709	718,494
Krediler ve Diğer Alacaklar	3,065,944	2,341,474	3,080,020	2,341,474
Finansal Yükümlülükler:				
Bankalar Mevduatı	80,418	33,614	80,418	33,614
Diğer Mevduat	2,928,675	2,416,601	2,928,675	2,416,601
Diğer Mali Kuruluşlardan Sağlanan Fonlar	326,788	488,744	326,788	488,744
İhraç Edilen Menkul Değerler	-	-	-	-
Muhtelif Borçlar	29,622	19,525	29,622	19,525

Vadeye kadar elde tutulacak yatırımların gerçeğe uygun değerleri, piyasa fiyatları veya bu fiyatın tespit edilemediği durumlarda faiz, vade ve benzeri diğer koşullar bakımından aynı nitelikli piyasalarda işlem gören benzer menkul değerlerin piyasa fiyatları baz alınarak saptanmaktadır.

Verilen kredilerin gerçeğe uygun değeri, sabit faizli krediler için cari piyasa faiz oranları kullanılarak ilerideki nakit akışlarının iskonto edilmesiyle hesaplanmaktadır. Değişken faizli kredilerin defter değeri gerçeğe uygun değerini ifade etmektedir.

Diğer varlık ve yükümlülüklerde ise gerçeğe uygun değer, elde etme maliyeti ve birikmiş faiz reeskontlarının toplamını ifade etmektedir.

Gerçeğe uygun değer ile ölçüme ilişkin sınıflandırma

"TFRS 7-Finansal Araçlar: Açıklama" standardı finansal tablolarda gerçeğe uygun değerleri üzerinden ölçülerek gösterilen finansal araçların gerçeğe uygun değerlerinin belirlenmesinde kullanılan verilerin önemini yansıtan bir sıra dahilinde sınıflandırılarak gösterilmesini gerektirmektedir. Bu sınıflandırma esas olarak söz konusu verilerin gözlemlenebilir nitelikte olup olmamasına dayanmaktadır. Gözlemlenebilir nitelikteki veriler, bağımsız kaynaklardan edinilen piyasa verilerinin kullanılması; gözlemlenebilir nitelikte olmayan veriler ise Şirket'in piyasa tahmin ve varsayımlarının kullanılması anlamına gelmektedir. Bu şekilde bir ayırım, genel olarak aşağıdaki sınıflamaları ortaya çıkarmaktadır.

1 inci Sıra: Özdeş varlıklar ya da borçlar için aktif piyasalardaki kayıtlı (düzeltilmemiş) fiyatlar;

2 nci Sıra: 1 inci sırada yer alan kayıtlı fiyatlar dışında kalan ve varlıklar ya da borçlar açısından doğrudan (fiyatlar aracılığıyla) ya da dolaylı olarak (fiyatlardan türetilmek suretiyle) gözlemlenebilir nitelikteki veriler;

3 üncü Sıra: Varlık ya da borçlara ilişkin olarak gözlemlenebilir piyasa verilerine dayanmayan veriler (gözlemlenebilir nitelikte olmayan veriler).

Sınıflandırma, kullanılabilir olması durumunda gözlemlenebilir nitelikteki piyasa verilerinin kullanılmasını gerektirmektedir.

ANADOLUBANK ANONİM ŞİRKETİ
31 ARALIK 2009 TARİHİ İTİBARIYLA HAZIRLANAN YIL SONU KONSOLİDE FİNANSAL RAPORU
(PARA BİRİMİ: TUTARLAR BİN TÜRK LİRASI ["TL"] OLARAK İFADE EDİLMİŞTİR.)

Bu çerçevede gerçeğe uygun değerleri üzerinden ölçülen finansal varlık ve yükümlülüklerin gerçeğe uygun değer sınıflandırması aşağıdaki gibidir:

	31 Aralık 2009			
	1. Sıra	2. Sıra	3. Sıra	Toplam
Gerçeğe uygun değer farkı kâr/zarara yansıtılan finansal varlıklar:				
Alım-satım amaçlı finansal varlıklar:				
Borçlanma senetleri	169,848	-	-	169,848
Sermayede payı temsil eden finansal varlıklar	873	-	-	873
Alım-satım amaçlı türev finansal varlıklar	-	32,325	-	32,325
Toplam finansal varlıklar	**170,721**	**32,325**	**-**	**203,046**
Gerçeğe uygun değer farkı kâr/zarara yansıtılan finansal yükümlülükler:				
Alım-satım amaçlı türev finansal yükümlülükler	-	62,850	-	62,850
Toplam finansal yükümlülükler		**62,850**	**-**	**62,850**

IX. Başkaları nam ve hesabına yapılan işlemler, inanca dayalı işlemler

Grup başkalarının nam ve hesabına alım, satım, saklama, finansal konularda yönetim ve danışmanlık hizmetleri vermektedir.

Grup tarafınca inanca dayalı işlem yapılmamaktadır.

X. Faaliyet bölümleri

Banka, kurumsal bankacılık, ticari bankacılık, işletme bankacılığı, perakende bankacılık ve yatırım bankacılığı işkollarında hizmet vermektedir. Bu çerçevede takas-saklama hizmetleri, vadeli ve vadesiz mevduat, biriktiren hesap, repo, borçlu cari krediler, spot krediler, dövize endeksli krediler, tüketici kredileri, otomobil ve konut kredileri, işletme kredileri, iskonto kredileri, tek hesap (kredili mevduat hesabı), altın kredileri, döviz kredileri, eximbank kredileri, prefinansman kredileri, ülke kredileri, teminat mektupları, akreditif, ihracat faktoringi, kabul/aval kredileri, forfaiting, finansal kiralama, sigorta, forward, futures, maaş ödemeleri, yatırım hesabı, çek, kiralık kasa, vergi tahsilatı, fatura ödemeleri, ödeme emirleri, hizmetleri ve ürünleri mevcuttur.

Banka kurumsal ticari ve bireysel müşterilerine mevduat, kredi, dış ticaret işlemleri, yatırım ürünleri, nakit yönetimi, finansal kiralama aracılığı, faktoring aracılığı, sigorta aracılığı, kredi kartları, ve diğer bankacılık ürünlerinden oluşan hizmet paketlerini sunmaktadır. Ana Ortaklık Banka, müşterilerinin farklı finansal ihtiyaçlarına cevap verebilmek amacıyla şube yapılandırmasını müşteri odaklı bankacılık üzerine inşa etmiştir.

Banka, ayrıca perakende satış ve servis sektörlerinde faaliyet gösteren işletme ve çalışanlarına, kredili mevduat hesabı, POS makineleri, kredi kartı, çek defteri, TL ve döviz mevduatı, yatırım hesabı, internet ve çağrı merkezi, banka kartı ve fatura ödeme modülü gibi hizmetlerin yer aldığı ürün paketiyle, işletme bankacılığı ile hizmet sunmaktadır.

Bireysel bankacılık müşterileri, Banka için yaygın ve düzenli bir mevduat tabanı oluşturmaktadır. Geniş bireysel bankacılık ürün paketleri ile hizmet sunulan bireysel müşterilerin ihtiyaçları şube ve şubesiz bankacılık kanallarımızdan karşılanmaktadır.

ANADOLUBANK ANONİM ŞİRKETİ
31 ARALIK 2009 TARİHİ İTİBARIYLA HAZIRLANAN
YIL SONU KONSOLİDE FİNANSAL RAPORU
(PARA BİRİMİ: TUTARLAR BİN TÜRK LİRASI ["TL"] OLARAK İFADE EDİLMİŞTİR.)

Belirli finansal tablo kalemlerinin faaliyet bölümlerine göre gösterimi:

Cari Dönem	Perakende Bankacılık	Kurumsal ve Ticari Bankacılık	Hazine	Yatırım Bankacılığı	Diğer	Grubun Toplam Faaliyeti
Faaliyet Gelirleri	63,932	240,934	56,070	17,337	2,957	381,230
Diğer	-	-	-	-	-	-
Faaliyet Geliri	**63,932**	**240,934**	**56,070**	**17,337**	**2,957**	**381,230**
Faaliyet Kârı						
İştiraklerden Elde Edilen Gelir	-	-	-	-	-	-
Vergi Öncesi Kâr	28,579	115,652	25,842	7,437	1,518	179,028
Kurumlar Vergisi	-	-	-	-	(36,550)	(36,550)
Azınlık Hakları	-	-	-	-	-	(226)
Dönem Net Kârı	**28,579**	**115,652**	**25,842**	**7,437**	**(35,032)**	**142,252**
Bölüm Varlıkları	556,329	2,402,999	1,549,468	17,553	6,144	4,532,493
İştirak ve Bağlı Ortaklıklar	-	-	-	-	-	-
Dağıtılmamış Varlıklar	-	-	-	-	36,251	36,251
Toplam Varlıklar	**556,329**	**2,402,999**	**1,549,468**	**17,553**	**42,395**	**4,568,744**
Bölüm Yükümlülükleri	455,501	1,981,548	1,286,215	8,551	6,311	3,738,126
Dağıtılmamış Yükümlülükler	-	-	-	-	160,507	160,507
Özkaynaklar	-	-	-	-	670,111	670,111
Toplam Yükümlülükler	**455,501**	**1,981,548**	**1,286,215**	**8,551**	**836,929**	**4,568,744**
Diğer Bölüm Kalemleri						
Sermaye Yatırımı	1,059	3,682	2,321	48	84	7,194
Amortisman ve itfa giderleri	965	3,410	2,113	18	338	6,844
Nakit Dışı Diğer Gelir-Gider	11,129	40,060	26,191	209	41	77,630
Yeniden Yap. Maliyetleri	-	-	-	-	-	-

ANADOLUBANK ANONİM ŞİRKETİ
31 ARALIK 2009 TARİHİ İTİBARIYLA HAZIRLANAN YIL SONU KONSOLİDE FİNANSAL RAPORU
(PARA BİRİMİ: TUTARLAR BİN TÜRK LİRASI ["TL"] OLARAK İFADE EDİLMİŞTİR.)

BEŞİNCİ BÖLÜM
Konsolide Finansal Tablolara İlişkin Açıklama ve Dipnotlar

I. Bilançonun aktif kalemlerine ilişkin olarak açıklanması gereken hususlar

1. Nakit değerler ve TCMB'ye ilişkin bilgiler

	Cari Dönem		Önceki Dönem	
	TP	YP	TP	YP
Kasa/Efektif	8,680	13,396	9,111	15,393
TCMB	26	-	24	-
Zorunlu karşılık	109,928	119,080	8,678	308,830
Toplam	118,634	132,476	17,813	324,223

TCMB'nin 2005/1 sayılı "Zorunlu Karşılıklar Hakkında Tebliği"ne göre Türkiye'de faaliyet gösteren bankalar; Türk parası yükümlülükleri için TL cinsinden %5 oranında (31 Aralık 2008: %6), yabancı para yükümlülükleri için ABD Doları veya Avro döviz cinsinden olmak üzere %9 (31 Aralık 2008: %9) oranında zorunlu karşılık tesis etmektedirler.

5 Aralık 2008 tarih ve 2008-63 sayılı TCMB tarafından açıklanan "Zorunlu karşılıklara ilişkin basın duyurusunda", küresel kredi piyasalarında yaşanan sorunların Türk ekonomisi üzerindeki etkilerinin azaltılmasına ve bankalara yabancı para likidite sağlanmasına yönelik olarak, bankaların yabancı para yükümlülükleri için %11 oranında uygulanan zorunlu karşılık oranının 2 puan azaltılarak %9'a indirildiği belirtilmiştir.

16 Ekim 2009 tarih ve 2009-51 sayılı TCMB tarafından açıklanan "Zorunlu karşılıklara ilişkin basın duyurusunda", küresel kredi piyasalarında yaşanan sorunların Türk ekonomisi üzerindeki etkilerinin azaltılmasına ve bankalara Türk parası likidite sağlanmasına yönelik olarak, bankaların Türk parası yükümlülükleri için %6 oranında uygulanan zorunlu karşılık oranının 1 puan azaltılarak %5'e indirildiği belirtilmiştir.

31 Aralık 2009 tarihi itibarıyla zorunlu karşılıklar üzerinden TCMB tarafından verilen faiz oranı TL için %5.2 olup, YP zorunlu karşılıklara faiz işletilmemektedir (31 Aralık 2008: TL %12.0, YP zorunlu karşılıklara faiz işletilmemektedir).

T.C. Merkez Bankası hesabına ilişkin bilgiler

	Cari Dönem		Önceki Dönem	
	TP	YP	TP	YP
Vadesiz Serbest Hesap	26	-	24	-
Vadeli Serbest Hesap	-	-	-	-
Vadeli Serbest Olmayan Hesap	-	-	-	-
Toplam	26	-	24	-

ANADOLUBANK ANONİM ŞİRKETİ
31 ARALIK 2009 TARİHİ İTİBARIYLA HAZIRLANAN
YIL SONU KONSOLİDE FİNANSAL RAPORU
(PARA BİRİMİ: TUTARLAR BİN TÜRK LİRASI ["TL"] OLARAK İFADE EDİLMİŞTİR.)

2. Gerçeğe uygun değer farkı kâr/zarara yansıtılan olarak sınıflanan finansal varlıklar

Teminata verilen/bloke edilen alım-satım amaçlı menkul değerlere ilişkin bilgiler

	Cari Dönem		Önceki Dönem	
	TP	YP	TP	YP
Hisse Senetleri	-	-	-	-
Bono, Tahvil ve Benzeri Menkul Değerler	2,132	30,929	2,218	-
Diğer	-	-	-	-
Toplam	**2,132**	**30,929**	**2,218**	**-**

Bilanço tarihleri itibarıyla teminat olarak verilen alım-satım amaçlı menkul değerler, döviz efektif piyasası işlem yapılabilme teminatından, İstanbul Menkuller Kıymetler Borsası Takas ve Saklama Bankası'na ve İstanbul Menkul Kıymetler Borsası'na verilen üyelik ve işlem yapabilme teminatlarından oluşmaktadır.

Repo işlemlerine konu olan alım satım amaçlı menkul değerler

	Cari Dönem		Önceki Dönem	
	TP	YP	TP	YP
Hisse Senetleri	-	-	-	-
Bono, Tahvil ve Benzeri Menkul Değerler	9,893	-	-	-
Diğer	-	-	-	-
Toplam	**9,893**	**-**	**-**	**-**

Alım satım amaçlı türev finansal varlıklara ilişkin pozitif farklar tablosu

Alım Satım Amaçlı Türev Finansal Varlıklar	Cari Dönem		Önceki Dönem	
	TP	YP	TP	YP
Vadeli İşlemler	265	1	198	19,000
Swap İşlemleri	28,164	3,895	1,344	340
Futures İşlemleri	-	-	-	-
Opsiyonlar	-	-	-	-
Diğer	-	-	-	-
Toplam	**28,429**	**3,896**	**1,542**	**19,340**

ANADOLUBANK ANONİM ŞİRKETİ
31 ARALIK 2009 TARİHİ İTİBARIYLA HAZIRLANAN
YIL SONU KONSOLİDE FİNANSAL RAPORU
(PARA BİRİMİ: TUTARLAR BİN TÜRK LİRASI ["TL"] OLARAK İFADE EDİLMİŞTİR.)

3. Bankalara ilişkin bilgiler

Bankalar ve diğer mali kuruluşlara ilişkin bilgiler

	Cari Dönem		Önceki Dönem	
	TP	YP	TP	YP
Bankalar				
Yurt İçi	385	132,505	771	17,896
Yurt Dışı	-	108,058	-	90,187
Yurt Dışı Merkez ve Şubeler	-	-	-	-
Toplam	**385**	**240,563**	**771**	**108,083**

Yurt dışı bankalar hesabına ilişkin bilgiler

	Serbest Tutar		Serbest Olmayan Tutar	
	Cari Dönem	Önceki Dönem	Cari Dönem	Önceki Dönem
AB Ülkeleri	73,451	67,714	7,192	12,697
ABD, Kanada	2,016	7,813	24,511	-
OECD Ülkeleri	883	1,956	-	-
Kıyı Bankacılığı Bölgeleri	-	-	-	-
Diğer	5	7	-	-
Toplam	**76,355**	**77,490**	**31,703**	**12,697**

Yurt dışı bankalar hesabı içerisinde 31,703 TL (31 Aralık 2008: 12,697 TL) tutarında ki kısım faiz swap alım satım işlemleri ve kredi temerrüt swapları karşılığında teminat olarak tutulmaktadır.

4. Satılmaya hazır finansal varlıklara ilişkin bilgiler

Yoktur.

5. Kredilere ilişkin açıklamalar

Banka'nın ortaklarına ve mensuplarına verilen her çeşit kredi veya avansın bakiyesine ilişkin bilgiler

	Cari Dönem		Önceki Dönem	
	Nakdi	Gayri Nakdi	Nakdi	Gayri Nakdi
Banka Ortaklarına Verilen Doğrudan Krediler	**20,016**	**49,734**	**17,798**	**4,280**
Tüzel Kişi Ortaklara Verilen Krediler	9,448	49,734	3,877	4,280
Gerçek Kişi Ortaklara Verilen Krediler	10,568	-	13,921	-
Banka Ortaklarına Verilen Dolaylı Krediler	20,413	7,791	25,184	198
Banka Mensuplarına Verilen Krediler	**3,222**	**-**	**2,336**	**-**
Toplam	**43,651**	**57,525**	**45,318**	**4,478**

ANADOLUBANK ANONİM ŞİRKETİ
31 ARALIK 2009 TARİHİ İTİBARIYLA HAZIRLANAN
YIL SONU KONSOLİDE FİNANSAL RAPORU
(PARA BİRİMİ: TUTARLAR BİN TÜRK LİRASI ["TL"] OLARAK İFADE EDİLMİŞTİR.)

Birinci ve ikinci grup krediler, diğer alacaklar ile yeniden yapılandırılan ya da yeni bir itfa planına bağlanan krediler ve diğer alacaklara ilişkin bilgiler

	Standart Nitelikli Krediler ve Diğer Alacaklar		Yakın İzlemedeki Krediler ve Diğer Alacaklar	
Nakdi Krediler	Krediler ve Diğer Alacaklar	Yeniden Yapılandırılan ya da Yeni Bir İtfa Planına Bağlananlar	Krediler ve Diğer Alacaklar	Yeniden Yapılandırılan ya da Yeni Bir İtfa Planına Bağlananlar
İhtisas Dışı Krediler	**2,830,947**	**-**	**76,024**	**-**
İskonto ve İştira Senetleri	63,418	-	-	-
İhracat Kredileri	149,403	-	-	-
İthalat Kredileri	-	-	-	-
Mali Kesime Verilen Krediler	172,262	-	-	-
Yurt Dışı Krediler	-	-	-	-
Tüketici Kredileri	461,455	-	36,466	-
Kredi Kartları	38,576	-	1,156	-
Kıymetli Maden Kredisi	-	-	-	-
Diğer	1,945,833	-	38,402	-
İhtisas Kredileri	**-**	**-**	**-**	**-**
Diğer Alacaklar	**-**	**-**	**-**	**-**
Toplam	**2,830,947**	**-**	**76,024**	**-**

Vade yapısına göre nakdi kredilerin dağılımı

	Standart Nitelikli Krediler ve Diğer Alacaklar		Yakın İzlemedeki Krediler ve Diğer Alacaklar	
Nakdi Krediler	Krediler ve Diğer Alacaklar	Yeniden Yapılandırılan ya da Yeni Bir İtfa Planına Bağlananlar	Krediler ve Diğer Alacaklar	Yeniden Yapılandırılan ya da Yeni Bir İtfa Planına Bağlananlar
Kısa Vadeli Krediler ve Diğer Alacaklar	**2,024,449**	**-**	**33,137**	**-**
İhtisas Dışı Krediler	2,024,449	-	33,137	-
İhtisas Kredileri	-	-	-	-
Diğer Alacaklar	-	-	-	-
Orta ve Uzun Vadeli Krediler ve Diğer Alacaklar	**806,498**	**-**	**42,887**	**-**
İhtisas Dışı Krediler	806,498	-	42,887	-
İhtisas Kredileri	-	-	-	-
Diğer Alacaklar	-	-	-	-
Toplam	**2,830,947**	**-**	**76,024**	**-**

ANADOLUBANK ANONİM ŞİRKETİ
31 ARALIK 2009 TARİHİ İTİBARIYLA HAZIRLANAN
YIL SONU KONSOLİDE FİNANSAL RAPORU
(PARA BİRİMİ: TUTARLAR BİN TÜRK LİRASI ["TL"] OLARAK İFADE EDİLMİŞTİR.)

Tüketici kredileri, bireysel kredi kartları ve personel kredi kartlarına ilişkin bilgiler

	Kısa Vadeli	Orta ve Uzun Vadeli	Toplam
Tüketici Kredileri-TP	**17,198**	**338,827**	**356,025**
Konut Kredisi	1,554	284,011	285,565
Taşıt Kredisi	960	16,876	17,836
İhtiyaç Kredisi	14,684	37,940	52,624
Diğer	-	-	-
Tüketici Kredileri-Dövize Endeksli	**643**	**136,215**	**136,858**
Konut Kredisi	-	131,121	131,121
Taşıt Kredisi	-	2,625	2,625
İhtiyaç Kredisi	643	2,469	3,112
Diğer	-	-	-
Tüketici Kredileri-YP	**-**	**-**	**-**
Konut Kredisi	-	-	-
Taşıt Kredisi	-	-	-
İhtiyaç Kredisi	-	-	-
Diğer	-	-	-
Bireysel Kredi Kartları-TP	**28,387**	**-**	**28,387**
Taksitli	9,472	-	9,472
Taksitsiz	18,915	-	18,915
Bireysel Kredi Kartları-YP	**10**	**-**	**10**
Taksitli	-	-	-
Taksitsiz	10	-	10
Personel Kredileri-TP	**1,826**	**-**	**1,826**
Konut Kredisi	-	-	-
Taşıt Kredisi	-	-	-
İhtiyaç Kredisi	1,826	-	1,826
Diğer	-	-	-
Personel Kredileri-Dövize Endeksli	**-**	**-**	**-**
Konut Kredisi	-	-	-
Taşıt Kredisi	-	-	-
İhtiyaç Kredisi	-	-	-
Diğer	-	-	-
Personel Kredileri-YP	**-**	**-**	**-**
Konut Kredisi	-	-	-
Taşıt Kredisi	-	-	-
İhtiyaç Kredisi	-	-	-
Diğer	-	-	-
Personel Kredi Kartları-TP	**1,395**	**-**	**1,395**
Taksitli	238	-	238
Taksitsiz	1,157	-	1,157
Personel Kredi Kartları-YP	**1**	**-**	**1**
Taksitli	-	-	-
Taksitsiz	1	-	1
Kredili Mevduat Hesabı-TP (Gerçek Kişi)	**3,212**	**-**	**3,212**
Kredili Mevduat Hesabı-YP (Gerçek Kişi)	**-**	**-**	**-**
Toplam	**52,672**	**475,042**	**527,714**

ANADOLUBANK ANONİM ŞİRKETİ
31 ARALIK 2009 TARİHİ İTİBARIYLA HAZIRLANAN
YIL SONU KONSOLİDE FİNANSAL RAPORU
(PARA BİRİMİ: TUTARLAR BİN TÜRK LİRASI ["TL"] OLARAK İFADE EDİLMİŞTİR.)

Taksitli ticari krediler ve kurumsal kredi kartlarına ilişkin bilgiler

	Kısa Vadeli	Orta ve Uzun Vadeli	Toplam
Taksitli Ticari Krediler-TP	**78,186**	**113,277**	**191,463**
İşyeri Kredileri	124	11,147	11,271
Taşıt Kredileri	2,293	19,059	21,352
İhtiyaç Kredileri	75,769	73,164	148,933
Diğer	-	9,907	9,907
Taksitli Ticari Krediler-Dövize Endeksli	**2,789**	**52,785**	**55,574**
İşyeri Kredileri	-	11,889	11,889
Taşıt Kredileri	61	12,504	12,565
İhtiyaç Kredileri	2,728	28,392	31,120
Diğer	-	-	-
Taksitli Ticari Krediler-YP	**-**	**-**	**-**
İşyeri Kredileri	-	-	-
Taşıt Kredileri	-	-	-
İhtiyaç Kredileri	-	-	-
Diğer	-	-	-
Kurumsal Kredi Kartları-TP	**9,939**	**-**	**9,939**
Taksitli	616	-	616
Taksitsiz	9,323	-	9,323
Kurumsal Kredi Kartları-YP	**-**	**-**	**-**
Taksitli	-	-	-
Taksitsiz	-	-	-
Kredili Mevduat Hesabı-TP (Tüzel Kişi)	**24,195**	**-**	**24,195**
Kredili Mevduat Hesabı-YP (Tüzel Kişi)	**-**	**-**	**-**
Toplam	**115,109**	**166,062**	**281,171**

Kredilerin kullanıcılara göre dağılımı

	Cari Dönem	Önceki Dönem
Kamu	-	-
Özel	2,906,971	2,278,976
Toplam	**2,906,971**	**2,278,976**

Yurt içi ve yurt dışı kredilerin dağılımı

	Cari Dönem	Önceki Dönem
Yurtiçi Krediler	2,827,742	2,240,213
Yurtdışı Krediler	79,229	38,763
Toplam	**2,906,971**	**2,278,976**

ANADOLUBANK ANONİM ŞİRKETİ
31 ARALIK 2009 TARİHİ İTİBARIYLA HAZIRLANAN
YIL SONU KONSOLİDE FİNANSAL RAPORU
(PARA BİRİMİ: TUTARLAR BİN TÜRK LİRASI ["TL"] OLARAK İFADE EDİLMİŞTİR.)

Bağlı ortaklık ve iştiraklere verilen krediler

	Cari Dönem	Önceki Dönem
Bağlı ortaklık ve iştiraklere verilen doğrudan krediler	-	-
Bağlı ortaklık ve iştiraklere verilen dolaylı krediler	-	-
Toplam	**-**	**-**

Kredilere ilişkin olarak ayrılan özel karşılıklar

Özel Karşılıklar	Cari Dönem	Önceki Dönem
Tahsil İmkanı Sınırlı Krediler ve Diğer Alacaklar İçin Ayrılanlar	11,806	9,388
Tahsili Şüpheli Krediler ve Diğer Alacaklar İçin Ayrılanlar	14,918	5,570
Zarar Niteliğindeki Krediler ve Diğer Alacaklar İçin Ayrılanlar	43,553	27,412
Toplam	**70,277**	**42,370**

Donuk alacaklara ilişkin bilgiler (Net)

Donuk alacaklardan Ana Ortaklık Banka tarafından yeniden yapılandırılan ya da yeni bir itfa planına bağlanan kredi ve diğer alacaklara ilişkin bilgiler

	III. Grup	IV. Grup	V. Grup
	Tahsil İmkanı Sınırlı Krediler ve Diğer Alacaklar	Tahsili Şüpheli Krediler ve Diğer Alacaklar	Zarar Niteliğindeki Krediler ve Diğer Alacaklar
Cari Dönem	**-**	**-**	**-**
(Özel Karşılıklardan Önceki Brüt Tutarlar)	-	-	-
Yeniden Yapılandırılan Krediler ve Diğer Alacaklar	-	-	-
Yeni Bir İtfa Planına Bağlanan Krediler ve Diğer Alacaklar	-	-	-
Önceki Dönem	**-**	**-**	**-**
(Özel Karşılıklardan Önceki Brüt Tutarlar)	-	-	-
Yeniden Yapılandırılan Krediler ve Diğer Alacaklar	-	-	-
Yeni Bir İtfa Planına Bağlanan Krediler ve Diğer Alacaklar	-	-	-

ANADOLUBANK ANONİM ŞİRKETİ
31 ARALIK 2009 TARİHİ İTİBARIYLA HAZIRLANAN
YIL SONU KONSOLİDE FİNANSAL RAPORU
(PARA BİRİMİ: TUTARLAR BİN TÜRK LİRASI ["TL"] OLARAK İFADE EDİLMİŞTİR.)

Toplam donuk alacak hareketlerine ilişkin bilgiler

	III. Grup	IV. Grup	V. Grup
	Tahsil İmkanı Sınırlı Krediler ve Diğer Alacaklar	Tahsili Şüpheli Krediler ve Diğer Alacaklar	Zarar Niteliğindeki Krediler ve Diğer Alacaklar
Önceki Dönem Sonu Bakiyesi	**10,903**	**6,489**	**27,763**
Dönem İçinde İntikal (+)	53,941	1,851	1,736
Diğer Donuk Alacak Hesaplarından Giriş (+)	-	40,627	27,005
Diğer Donuk Alacak Hesaplarına Çıkış (-)	40,627	27,005	-
Dönem İçinde Tahsilat (-)	4,173	2,961	4,826
Aktiften Silinen (-)	1	16	5,108
Kurumsal Ticari Krediler	-	-	2,398
Bireysel Krediler	-	2	379
Kredi Kartları	1	14	1,957
Diğer	-	-	374
Dönem Sonu Bakiyesi	**20,043**	**18,985**	**46,570**
Özel Karşılık (-)	11,806	14,918	43,553
Bilançodaki Net Bakiyesi	**8,237**	**4,067**	**3,017**

Yabancı para olarak kullandırılan kredilerden kaynaklanan donuk alacaklara ilişkin bilgiler

	III. Grup	IV. Grup	V. Grup
	Tahsil İmkanı Sınırlı Krediler ve Diğer Alacaklar	Tahsili Şüpheli Krediler ve Diğer Alacaklar	Zarar Niteliğindeki Krediler ve Diğer Alacaklar
Cari Dönem:			
Dönem Sonu Bakiyesi	-	828	3,047
Özel Karşılık (-)	-	(828)	(3,047)
Bilançodaki Net Bakiyesi	-	-	-
Önceki Dönem:			
Dönem Sonu Bakiyesi	-	-	3,047
Özel Karşılık (-)	-	-	(3,047)
Bilançodaki Net Bakiyesi	-	-	-

ANADOLUBANK ANONİM ŞİRKETİ
31 ARALIK 2009 TARİHİ İTİBARIYLA HAZIRLANAN YIL SONU KONSOLİDE FİNANSAL RAPORU
(PARA BİRİMİ: TUTARLAR BİN TÜRK LİRASI ["TL"] OLARAK İFADE EDİLMİŞTİR.)

Donuk alacakların kullanıcı gruplarına göre brüt ve net tutarlarının gösterimi

	III. Grup:	IV. Grup:	V. Grup
Cari Dönem (Net)	Tahsil İmkanı Sınırlı Krediler ve Diğer Alacaklar	Tahsili Şüpheli Krediler ve Diğer Alacaklar	Zarar Niteliğindeki Krediler ve Diğer Alacaklar
Gerçek ve Tüzel Kişilere Kullandırılan Krediler (Brüt)	20,043	18,985	45,715
Özel Karşılık Tutarı (-)	11,806	14,918	42,698
Gerçek ve Tüzel Kişilere Kullandırılan Krediler (Net)	8,237	4,067	3,017
Bankalar (Brüt)	-	-	179
Özel Karşılık Tutarı (-)	-	-	179
Bankalar (Net)	-	-	-
Diğer Kredi ve Alacaklar (Brüt)	-	-	676
Özel Karşılık Tutarı (-)	-	-	676
Diğer Kredi ve Alacaklar (Net)	-	-	-
Önceki Dönem (Net)			
Gerçek ve Tüzel Kişilere Kullandırılan Krediler (Brüt)	10,896	6,097	27,064
Özel Karşılık Tutarı (-)	9,381	5,178	26,713
Gerçek ve Tüzel Kişilere Kullandırılan Krediler (Net)	1,515	919	351
Bankalar (Brüt)	-	-	-
Özel Karşılık Tutarı (-)	-	-	-
Bankalar (Net)	-	-	-
Diğer Kredi ve Alacaklar (Brüt)	7	392	699
Özel Karşılık Tutarı (-)	7	392	699
Diğer Kredi ve Alacaklar (Net)	-	-	-

Zarar niteliğindeki krediler ve diğer alacaklar kanuni takip ve teminatların nakde dönüştürülmesi yoluyla tahsil edilmektedir.

Aktiften silme politikasına ilişkin açıklamalar

Ana Ortaklık Banka, bir kredi alacağını (ve varsa bu kredi ile ilgili ayrılmış olan özel karşılığı), o krediyle ilgili alacaklarını tamamen tahsil edemeyeceğine dair bir görüş oluşturduktan sonra kayıtlardan çıkarır. Bu görüşün oluşturulması sırasında, borçlunun finansal durumunda önemli değişiklerin oluşması, borçlunun yükümlülüğü ödeyememesi veya alınan teminatın maruz kalınan tüm riski karşılamak için yeterli olmaması durumu göz önünde bulundurulur. Daha küçük standart krediler için, kayıtlardan çıkarma kararı o tip ürüne özel geçmiş dönemlerdeki temerrüt durumu göz önüne alınarak verilmektedir.

Faktoring alacaklarına ilişkin bilgiler

	Cari Dönem		Önceki Dönem	
	TP	YP	TP	YP
Kısa Vadeli	126,847	-	43,911	-
Orta ve Uzun Vadeli	16,805	-	15,802	-
Toplam	143,652	-	59,713	-

ANADOLUBANK ANONİM ŞİRKETİ
31 ARALIK 2009 TARİHİ İTİBARIYLA HAZIRLANAN
YIL SONU KONSOLİDE FİNANSAL RAPORU
(PARA BİRİMİ: TUTARLAR BİN TÜRK LİRASI ["TL"] OLARAK İFADE EDİLMİŞTİR.)

6. Vadeye kadar elde tutulacak menkul değerlere ilişkin bilgiler

Vadeye kadar elde tutulacak devlet borçlanma senetlerine ilişkin bilgiler

	Cari Dönem	Önceki Dönem
Devlet Tahvili	669,946	649,645
Hazine Bonosu	-	91,674
Diğer Kamu Borçlanma Senetleri	-	-
Toplam	**669,946**	**741,319**

Vadeye kadar elde tutulacak yatırımlara ilişkin bilgiler

	Cari Dönem	Önceki Dönem
Borçlanma Senetleri	**714,306**	**747,675**
Borsada İşlem Görenler	669,959	741,942
Borsada İşlem Görmeyenler	44,347	5,733
Değer Azalma Karşılığı	**(13)**	**(623)**
Toplam	**714,293**	**747,052**

Vadeye kadar elde tutulacak yatırımların yıl içindeki hareketleri

	Cari Dönem	Önceki Dönem
Yıl Başındaki Değer	**747,052**	**396,462**
Parasal Varlıklarda Meydana Gelen Kur Farkları	(1,452)	42,802
Yıl İçindeki Alımlar	46,734	348,036
Satış ve Geri Ödeme Yolu İle Elden Çıkarılanlar	(91,674)	(39,305)
İtfa Edilmiş Maliyet Gelirlerindeki Değişim (*)	13,633	(943)
Yıl Sonundaki Değeri	**714,293**	**747,052**

(*) İtfa edilmiş maliyet gelirlerindeki değişim menkul değerlere ait reeskont farklarını içermektedir.

Vadeye kadar elde tutulacak yatırımların izlendiği hesaplara ilişkin bilgiler

	Maliyet Bedeli		Değerlenmiş Tutar	
Cari Dönem	**TP**	**YP**	**TP**	**YP**
Teminata Verilen/Bloke Edilen	90,440	39,211	95,703	40,778
Repo İşlemlerine Konu Olan	90,967	249,098	96,662	256,691
Yapısal Pozisyon Olarak Tutulan	-	-	-	-
Menkul Kıymet Ödünç Piyasasından Alacaklar	-	-	-	-
Menkul Kıymet Ödünç Piyasası Teminatları	-	-	-	-
Diğer (*)	102,371	100,446	120,939	103,520
Toplam	**283,778**	**388,755**	**313,304**	**400,989**

ANADOLUBANK ANONİM ŞİRKETİ
31 ARALIK 2009 TARİHİ İTİBARIYLA HAZIRLANAN
YIL SONU KONSOLİDE FİNANSAL RAPORU
(PARA BİRİMİ: TUTARLAR BİN TÜRK LİRASI ["TL"] OLARAK İFADE EDİLMİŞTİR.)

	Maliyet Bedeli		Değerlenmiş Tutar	
Önceki Dönem	TP	YP	TP	YP
Teminata Verilen/Bloke Edilen	173,507	2,139	176,740	2,138
Repo İşlemlerine Konu Olan	5,434	322,618	5,528	326,008
Yapısal Pozisyon Olarak Tutulan	-	-	-	-
Menkul Kıymet Ödünç Piyasasından Alacaklar	-	-	-	-
Menkul Kıymet Ödünç Piyasası Teminatları	-	-	-	-
Diğer (*)	196,463	35,596	199,918	36,720
Toplam	375,404	360,353	382,186	364,866

(*) Diğer satırında Grubun teminat/bloke veya diğer işlemlere konu etmediği serbest olarak tuttuğu kıymetler gösterilmiştir.

31 Aralık 2009 tarihi itibarıyla Vadeli İşlem ve Opsiyon Borsası AŞ, TCMB ve İMKB'ye üyelik ve işlem yapabilme teminatı olarak verilen vadeye kadar elde tutulacak finansal varlık olarak sınıflanmış menkul kıymetlerin toplam nominal değeri 90,190 TL (31 Aralık 2008: 168,250 TL) ve defter değeri 95,703 TL (31 Aralık 2008: 176,740 TL) tutarındadır.

31 Aralık 2009 tarihi itibarıyla, Anadolubank Nederland tarafından Hollanda Merkez Bankası'na zorunlu karşılık olarak teminata verilen menkul kıymetlerin toplam nominal değeri 47,047 TL (31 Aralık 2008: 2,141 TL) ve defter değeri 40,778 TL (31 Aralık 2008: 2,138 TL) tutarındadır.

7. İştiraklere ilişkin bilgiler

Yoktur.

8. Bağlı ortaklıklara ilişkin bilgiler

Konsolidasyon kapsamındaki bağlı ortaklıklara ilişkin bilgiler

	Unvanı	Adres(Şehir/Ülke)	Bankanın Pay Oranı-Farklıysa Oy Oranı(%)	Diğer Ortakların Pay Oranı (%)
1	Anadolubank Nederland NV	Amsterdam/Hollanda	100.0	-
2	Anadolu Yatırım Menkul Değerler AŞ	İstanbul/Türkiye	82.0	18.0
3	Anadolu Faktoring Hizmetleri AŞ	İstanbul/Türkiye	99.9	0.1
4	Anadolubank International Banking Unit Limited	Lefkoşa/KKTC	99.4	0.6

	Aktif Toplamı	Özkaynak	Sabit Varlık Toplamı	Faiz Gelirleri	Menkul Değer Gelirleri	Cari Dönem Kâr/(Zararı)	Önceki Dönem Kâr/(Zararı)	Gerçeğe Uygun Değeri
1	662,871	71,319	950	27,699	7,041	5,916	1,503	-
2	9,187	8,641	42	630	293	1,194	296	-
3	144,906	28,778	122	28,232	-	13,467	8,665	-
4	23,591	8,827	7	1,892	-	1,610	1,877	-

ANADOLUBANK ANONİM ŞİRKETİ
31 ARALIK 2009 TARİHİ İTİBARIYLA HAZIRLANAN
YIL SONU KONSOLİDE FİNANSAL RAPORU
(PARA BİRİMİ: TUTARLAR BİN TÜRK LİRASI ["TL"] OLARAK İFADE EDİLMİŞTİR.)

Bağlı ortaklıklara ilişkin bilgiler (hareket tablosu)

	Cari Dönem	Önceki Dönem
Dönem Başı Değeri	**73,213**	**35,939**
Dönem İçi Hareketler	**5,393**	**37,274**
Alışlar	-	40,272
Bedelsiz Edinilen Hisse Senetleri	5,393	649
Cari Yıl Payından Alınan Kâr	-	-
Başka Hesaba Transfer	-	-
Satışlar	-	(3,647)
Yeniden Değerleme Artışı, Enflasyon Düzeltme Farkı ve Kur Farkı	-	-
Değer Azalma Karşılıkları (+)	-	-
Dönem Sonu Değeri	**78,606**	**73,213**
Sermaye Taahhütleri	**-**	**-**
Dönem Sonu Sermaye Katılma Payı (%)	**-**	**-**

Bağlı ortaklıklara yapılan yatırımların konsolide olmayan finansal tablolarda değerlemesi

	Cari Dönem	Önceki Dönem
Maliyet Değeri İle Değerleme	78,606	73,213
Gerçeğe Uygun Değer ile Değerleme	-	-
Özsermaye Yöntemi İle Değerleme	-	-
Toplam	**78,606**	**73,213**

Bağlı ortaklıklara ilişkin sektör bilgileri ve bunlara ilişkin kayıtlı tutarlar

	Cari Dönem	Önceki Dönem
Bankalar	61,311	55,918
Sigorta Şirketleri	-	-
Faktoring Şirketleri	13,116	13,116
Leasing Şirketleri	-	-
Finansman Şirketleri	-	-
Diğer Bağlı Ortaklıklar	**4,179**	**4,179**

Cari dönem içinde elden çıkarılan bağlı ortaklıklar

Cari dönem içinde elden çıkarılan bağlı ortaklık bulunmamaktadır.

18 Ağustos 2008 tarih ve 2008/75 sayılı Yönetim Kurulu kararıyla, Banka'nın 3.646.900 adet hisse ile sermayesinde %99.92'sine sahip olduğu bağlı ortaklıklar arasında izlenen Anadolu Finansal Kiralama AŞ hisselerinin tamamının defter değerleri üzerinden peşin bedelle Habaş Petrol Ürünleri Sanayi Ticaret AŞ'ye satılması kararlaştırılmıştır. BDDK'nın 21 Ekim 2008 tarih ve BDDK.UY. II.130-134-14167 sayılı yazısı ile ilgili hisse devirlerine izin verilmiş olup; devir işlemleri 27 Ekim 2008 tarihi itibarıyla tamamlanmıştır.

ANADOLUBANK ANONİM ŞİRKETİ
31 ARALIK 2009 TARİHİ İTİBARIYLA HAZIRLANAN
YIL SONU KONSOLİDE FİNANSAL RAPORU
(PARA BİRİMİ: TUTARLAR BİN TÜRK LİRASI ["TL"] OLARAK İFADE EDİLMİŞTİR.)

Cari dönem içinde satın alınan konsolidasyon kapsamındaki bağlı ortaklıklar

Cari dönem içinde satın alınan konsolidasyon kapsamında bağlı ortaklık bulunmamaktadır.

Bağlı ortaklıklar arasında takip edilen Anadolubank International Banking Unit Limited'in yönetim kurulu ve genel kurulunda alınan kararlar çerçevesinde ödenmiş sermayesi tamamı geçmiş yıllar kârlarından karşılanmak üzere 25 Aralık 2009 tarihinde 500,000 ABD Doları'ndan (tam ABD Doları) 4,100,000 ABD Doları'na (tam ABD Doları) arttırılmıştır. Bedelsiz sermaye artırımı sonucu Banka'nın payına isabet eden 5,393 TL tutarındaki bedelsiz hisseler yukarıda bağlı ortaklıklara ilişkin hareket tablosunda 'bedelsiz edinilen hisse senetleri' satırında gösterilmiştir.

26 Eylül 2008 tarihinde Anadolubank Nederland NV'nin sermayesi nakden ödenmek suretiyle 15,000,000 Avro artırılarak 30,000,000 Avroya çıkarılmış olup bu defa arttırılan tutarın TP karşılığı olan 27,156 TL bağlı ortaklık hareket tablosunda önceki dönem de "dönem içi alışlar" satırında gösterilmiştir.

2008 yılı içerisinde, Banka'nın bağlı ortaklıklarından Anadolu Finansal Kiralama AŞ'nin ödenmiş sermayesinin 3,000 TL'den 3,650 TL'ye bedelsiz artırımı sonucu Banka'nın payına isabet eden 649 TL tutarındaki hisseler yukarıdaki önceki dönem tablosunda "bedelsiz edinilen hisse senetleri" içerisinde gösterilmiştir.

18 Ağustos 2008 tarih ve 2008/76 sayılı Yönetim Kurulu kararıyla, Habaş Petrol Ürünleri Sanayi Ticaret AŞ'nin 7.559.245 adet hisse ile sermayesinde %99.99'una sahip olduğu Anadolu Faktoring Hizmetleri AŞ hisselerinin tamamının net defter değeri üzerinden peşin bedelle Banka tarafından satın alınması kararlaştırılmıştır. BDDK'nın 21 Ekim 2008 tarih ve BDDK. UY. II.130-134-14167 sayılı yazısı ile ilgili hisse devirlerine izin verilmiş olup; devir işlemleri 27 Ekim 2008 tarihi itibarıyla tamamlanmıştır. Anadolu Faktoring Hizmetleri AŞ'nin defter değeri olan 13,116 TL, yukarıdaki önceki dönem hareket tablosunda "dönem içi alışlar" satırında gösterilmiştir.

9. Birlikte kontrol edilen ortaklıklara ilişkin bilgiler

Yoktur.

10. Kiralama işlemlerinden alacaklara ilişkin bilgiler (net)

Yoktur.

11. Riskten korunma amaçlı türev finansal araçlara ilişkin açıklamalar

Yoktur.

ANADOLUBANK ANONİM ŞİRKETİ
31 ARALIK 2009 TARİHİ İTİBARIYLA HAZIRLANAN
YIL SONU KONSOLİDE FİNANSAL RAPORU
(PARA BİRİMİ: TUTARLAR BİN TÜRK LİRASI ["TL"] OLARAK İFADE EDİLMİŞTİR.)

12. Maddi duran varlıklara ilişkin bilgiler

	Gayrimenkul	Finansal Kiralama ile Edinilen MDV	Araçlar	Diğer MDV	Toplam
Önceki Dönem Sonu:					
Maliyet	4,619	2,232	6,022	54,017	66,890
Birikmiş Amortisman (-)	941	772	3,599	43,404	48,716
Net Defter Değeri	3,678	1,460	2,423	10,613	18,174
Cari Dönem Sonu:	-	-	-	-	-
Dönem Başı Net Defter Değeri	3,678	1,460	2,423	10,613	18,174
İktisap Edilenler	-	-	680	5,776	6,456
Elden Çıkarılanlar (-)	-	-	(47)	(1,122)	(1,169)
Elden Çıkarılanların Amortisman Bedeli	-	-	-	1,101	1,101
Değer Düşüşü	-	-	-	-	-
Amortisman Bedeli (-)	(92)	(447)	(788)	(4,671)	(5,998)
Y.dışı İşt Kayn.Net Kur Farkları (-)	-	-	1	51	52
Dönem Sonu Maliyet	4,619	2,232	6,655	58,671	72,177
Dönem Sonu Birikmiş Amortisman (-)	1,033	1,219	4,387	46,974	53,613
Kapanış Net Defter Değeri	**3,586**	**1,013**	**2,268**	**11,697**	**18,564**

Münferit bir varlık için cari dönemde kaydedilmiş veya iptal edilmiş değer azalışının tutarı mali tabloların bütünü açısından önem teşkil etmekteyse

Değer azalışının kaydedilmesine veya iptal edilmesine yol açan olaylar ve şartları

Yoktur.

Finansal tablolarda kaydedilen veya iptal edilen değer azalışının tutarı

Yoktur.

Cari dönemde kaydedilmiş veya iptal edilmiş olan ve her biri veya bazıları finansal tabloların bütünü açısından önemli olmamakla birlikte toplamı finansal tabloların bütünü açısından önemli olan değer düşüklükleri için ilgili varlık grupları itibarıyla ayrılan veya iptal edilen değer azalışı tutarları ile bunlara neden olan olay ve şartlar

Yoktur.

13. Maddi olmayan duran varlıklara ilişkin açıklamalar

Faydalı ömür ve kullanılan amortisman oranları

Maddi olmayan bir duran varlığın amortismana tabi değeri, faydalı ömrüne sistemli bir biçimde dağıtılmakta ve amortisman süresi, ilgili varlık kullanıma girdikten sonra başlayarak tahmini faydalı ömrü boyunca itfa edilmektedir.

ANADOLUBANK ANONİM ŞİRKETİ
31 ARALIK 2009 TARİHİ İTİBARIYLA HAZIRLANAN
YIL SONU KONSOLİDE FİNANSAL RAPORU
(PARA BİRİMİ: TUTARLAR BİN TÜRK LİRASI ["TL"] OLARAK İFADE EDİLMİŞTİR.)

Kullanılan amortisman yöntemleri

Bilanço tarihi itibarıyla aktifte bir hesap döneminden daha az bir süre bulunan varlıklara ilişkin olarak, bir tam yıl için öngörülen amortisman tutarının, varlığın aktifte kalış süresiyle orantılanması suretiyle bulunan tutar kadar amortisman doğrusal amortisman yöntemi ile ayrılmıştır.

Dönem başı ve dönem sonundaki brüt defter değeri ile birikmiş amortisman tutarları

	Dönem Başı		Dönem Sonu	
	Brüt Defter Değeri	Birikmiş İtfa Tutarı	Brüt Defter Değeri	Birikmiş İtfa Tutarı
Maddi olmayan duran varlıklar	11,580	9,838	12,247	10,571

Dönem başı ve dönem sonu arasında aşağıda belirtilen bilgileri içeren hareket tablosu

	Cari Dönem
Dönem Başı	1,742
Bünyede Dahili Olarak Oluşturulan Tutarlar	-
Birleşme, Devir ve İktisaplardan Kaynaklanan İlaveler	738
Kullanım Dışı Bırakılanlar ve Satışlar (net)	(58)
Değer Artışı veya Düşüşü Nedeniyle Değerleme Fonuna Kaydedilen Tutarlar	-
Gelir Tablosuna Kaydedilmiş Olan Değer Azalışları	-
Gelir Tablosundan İptal Edilen Değer Azalışları	-
İtfa Gideri	(746)
Yurtdışı İştiraklerden Kaynaklanan Net Kur Farkları	-
Defter Değerinde Meydana Gelen Diğer Değişiklikler	-
Dönem Sonu	**1,676**

Finansal tabloların bütünü açısından önem arz eden bir maddi olmayan duran varlık bulunması durumunda, bunun defter değeri, tanımı ve kalan itfa süresi

Yoktur.

Varsa devlet teşvikleri kapsamında edinilen ve ilk muhasebeleştirmede rayiç değeri ile kaydedilmiş olan maddi olmayan duran varlıklar için aşağıdaki tabloda yer alan hususlara ilişkin bilgiler

Yoktur.

Devlet teşvikleri kapsamında edinilen ve ilk muhasebeleştirmede rayiç değer ile kaydedilmiş olan maddi olmayan duran varlıklar ilk kayıt tarihinden sonraki değerlemelerinin hangi yönteme göre yapıldığı

Yoktur.

Kullanımında herhangi bir kısıtlama bulunan veya rehnedilen maddi olmayan duran varlıkların defter değeri

Yoktur.

ANADOLUBANK ANONİM ŞİRKETİ
31 ARALIK 2009 TARİHİ İTİBARIYLA HAZIRLANAN
YIL SONU KONSOLİDE FİNANSAL RAPORU
(PARA BİRİMİ: TUTARLAR BİN TÜRK LİRASI ["TL"] OLARAK İFADE EDİLMİŞTİR.)

Maddi olmayan duran varlık edinimi için verilmiş olan taahhütlerin tutarı

Yoktur.

Yeniden değerleme yapılan maddi olmayan duran varlıklar için varlık türü bazında aşağıdaki açıklamalar

Yoktur.

Varsa, dönem içinde gider kaydedilen araştırma geliştirme giderlerinin toplam tutarı

Yoktur.

Şerefiyeye ilişkin bilgiler

Yoktur.

Şerefiyenin defter değerinin dönem başı, dönem sonu bakiyesi ve dönem içi hareketleri ile birlikte aşağıdaki bilgiler

Yoktur.

14. Yatırım amaçlı gayrimenkullere ilişkin açıklamalar

Yoktur.

15. Ertelenmiş vergi aktifine ilişkin bilgiler

31 Aralık 2009 ve 2008 tarihleri itibarıyla, ertelenmiş vergi varlığı ve borcunu doğuran kalemler aşağıdaki gibidir:

			Cari Dönem	Önceki Dönem
Ertelenmiş vergi varlığı			**11,110**	**2,216**
Türev finansal araçlar reeskontu			6,026	2
Finansal varlıkların VUK ve TMS değerleme farkları			2,326	16
Jestiyon primi için ayrılan karşılıklar			1,065	804
Kıdem tazminatı ve kullanılmayan izin karşılıkları			1,050	889
Diğer karşılıklar			643	505
Ertelenmiş vergi borcu			**(1,098)**	**(5,881)**
Finansal varlıkların VUK ve TMS değerleme farkları			(1,059)	(2,519)
TMS-VUK amortisman farkları			(39)	(113)
Türev finansal araçlar reeskontu			-	(3,234)
Diğer			-	(15)
Ertelenmiş vergi varlığı/(borcu)	**11,110**	**(1,098)**	**2,216**	**(5,881)**
Aynı işletmeden kaynaklanan ertelenmiş vergi varlığı ile borcunun mahsup edilmesi	**(1,098)**	**1,098**	**(2,196)**	**2,196**
Ertelenmiş vergi varlığı/(borcu), net	**10,012**	**-**	**20**	**(3,685)**

ANADOLUBANK ANONİM ŞİRKETİ
31 ARALIK 2009 TARİHİ İTİBARIYLA HAZIRLANAN YIL SONU KONSOLİDE FİNANSAL RAPORU
(PARA BİRİMİ: TUTARLAR BİN TÜRK LİRASI ["TL"] OLARAK İFADE EDİLMİŞTİR.)

16. Satış amaçlı elde tutulan ve durdurulan faaliyetlere ilişkin duran varlıklar ilişkin açıklamalar

31 Aralık 2009	Maliyet	Birikmiş Amortisman	Net Değer
Satış Amaçlı Elde Tutulan Duran Varlıklar	6,128	130	5,998
	6,128	**130**	**5,998**

31 Aralık 2008	Maliyet	Amortisman	Net Değer
Satış Amaçlı Elde Tutulan Duran Varlıklar	563	30	533
	563	**30**	**533**

17. Diğer aktiflere ilişkin bilgiler

Peşin ödenen gider, vergi ve benzeri işlemlere ilişkin bilgiler

	Cari Dönem	Önceki Dönem
Peşin ödenen giderler	999	1,095
Peşin ödenen vergiler (*)	-	274

(*)Konsolidasyona tabi ortaklık bazında değerlendirmek suretiyle konsolide finansal tablolarda cari dönem vergi karşılığıyla net edilerek gösterilmektedir. Önceki dönem için bakiye tutar, dönem sonunda vergi karşılığı çıkmayan bağlı ortaklıktan kaynaklanmaktadır.

Diğer aktiflere ilişkin bilgiler

Bilançonun diğer aktifler kalemi, nazım hesaplarda yer alan taahhütler hariç bilanço toplamının %10'unu aşmamaktadır.

ANADOLUBANK ANONİM ŞİRKETİ
31 ARALIK 2009 TARİHİ İTİBARIYLA HAZIRLANAN
YIL SONU KONSOLİDE FİNANSAL RAPORU
(PARA BİRİMİ: TUTARLAR BİN TÜRK LİRASI ["TL"] OLARAK İFADE EDİLMİŞTİR.)

II. Bilançonun pasif kalemlerine ilişkin olarak açıklanması gereken hususlar

1. Mevduatın vade yapısına ilişkin bilgiler

Cari dönem	Vadesiz	7 Gün İhbarlı	1Aya Kadar	1-3 Ay	3-6 Ay	6 Ay-1 Yıl	1 Yıl ve Üstü	Toplam
Tasarruf Mevduatı	27,603		111,616	911,646	24,331	3,422	63	1,078,681
Döviz Tevdiat Hesabı	409,751	-	270,087	637,191	6,626	26,491	204,793	1,554,939
Yurt İçinde Yer. K.	103,337	-	259,943	614,739	6,381	3,782	3,782	991,964
Yurt Dışında Yer.K	306,414	-	10,144	22,452	245	22,709	201,011	562,975
Resmi Kur. Mevduatı	8,572	-	-	1,804	-	-	-	10,376
Tic. Kur. Mevduatı	121,219	-	61,095	76,246	19	-	-	258,579
Diğ. Kur. Mevduatı	1,425	-	3,814	20,843	18	-	-	26,100
Kıymetli Maden DH	-	-	-	-	-	-	-	-
Bankalararası Mevduat	39	-	60,119	233	20,027	-	-	80,418
TC Merkez B.	-	-	-	-	-	-	-	-
Yurt İçi Bankalar	39	-	52,118	233	20,027	-	-	72,417
Yurt Dışı Bankalar	-	-	8,001	-	-	-	-	8,001
Katılım Bankaları	-	-	-	-	-	-	-	-
Diğer	-	-	-	-	-	-	-	-
Toplam	568,609	-	506,731	1,647,963	51,021	29,913	204,856	3,009,093

Önceki dönem	Vadesiz	7 Gün İhbarlı	1Aya Kadar	1-3 Ay	3-6 Ay	6 Ay-1 Yıl	1 Yıl ve Üstü	Toplam
Tasarruf Mevduatı	16,155	-	155,421	896,044	9,839	354	40	1,077,853
Döviz Tevdiat Hesabı	325,150	-	156,130	597,353	13,051	39,751	29,139	1,160,574
Yurt İçinde Yer. K.	80,312	-	154,226	564,700	11,150	6,373	8,603	825,364
Yurt Dışında Yer.K	244,838	-	1,904	32,653	1,901	33,378	20,536	335,210
Resmi Kur. Mevduatı	11,043	-	10,019	1,826	2	-	-	22,890
Tic. Kur. Mevduatı	52,668	-	37,732	49,625	89	-	-	140,114
Diğ. Kur. Mevduatı	1,221	-	5,894	7,561	494	-	-	15,170
Kıymetli Maden DH	-	-	-	-	-	-	-	-
Bankalararası Mevduat	203	-	1,225	27,632	4,554	-	-	33,614
TC Merkez B.	-	-	-	-	-	-	-	-
Yurt İçi Bankalar	203	-	-	27,632	4,554	-	-	32,389
Yurt Dışı Bankalar	-	-	1,225	-	-	-	-	1,225
Katılım Bankaları	-	-	-	-	-	-	-	-
Diğer	-	-	-	-	-	-	-	-
Toplam	406,440	-	366,421	1,580,041	28,029	40,105	29,179	2,450,215

ANADOLUBANK ANONİM ŞİRKETİ
31 ARALIK 2009 TARİHİ İTİBARIYLA HAZIRLANAN
YIL SONU KONSOLİDE FİNANSAL RAPORU
(PARA BİRİMİ: TUTARLAR BİN TÜRK LİRASI ["TL"] OLARAK İFADE EDİLMİŞTİR.)

Mevduat sigortası kapsamında bulunan ve mevduat sigortası limitini aşan tasarruf mevduatına ilişkin bilgiler

	Mevduat Sigortası Kapsamında Bulunan		Mevduat Sigortası	
	Cari Dönem	Önceki Dönem	Cari Dönem	Önceki Dönem
Tasarruf Mevduatı	293,619	298,511	785,062	706,356
Tasarruf Mevduatı Niteliğini Haiz DTH	125,421	154,109	617,754	512,275
Tasarruf Mevduatı Niteliğini Haiz Diğ.H.	-	-	-	-
Yurt Dışı Şubelerde Bulunan Yabancı Mercilerin Sigortasına Tabi Hesaplar	-	-	-	-
Kıyı Bnk.Blg. Şubelerde Bulunan Yabancı Mercilerin Sigortasına Tabi Hesaplar	-	-	-	-
Toplam	**419,040**	**452,620**	**1,402,816**	**1,218,631**

Mevduat sigortası kapsamında bulunmayan tasarruf mevduatı

Yoktur.

Sigorta kapsamında bulunmayan gerçek kişilerin mevduatı

	Cari Dönem	Önceki Dönem
Yurt Dışı Şubelerde Bulunan Mevduat ve Diğer Hesaplar		
Hâkim Ortaklar ile Bunların Ana, Baba, Eş ve Velayet Altındaki Çocuklarına Ait Mevduat ile Diğer Hesaplar	3,420	2,645
Yönetim veya Müdürler Kurulu Başkan ve Üyeler, Genel Müdür ve Yardımcıları ile Bunların Ana, Baba, Eş ve Velayet Altındaki Çocuklarına Ait Mevduat ile Diğer Hesaplar	852	2,893
26/9/2004 Tarihli ve 5237 Sayılı TCK'nın 282 nci Maddesindeki Suçtan Kaynaklanan Mal Varlığı Değerleri Kapsamına Giren Mevduat ile Diğer Hesaplar	-	-
Türkiye'de Münhasıran Kıyı Bankacılığı Faaliyeti Göstermek Üzere Kurulan Mevduat Bankalarında Bulunan Mevduat	-	-

2. Alım satım amaçlı türev finansal borçlara ilişkin bilgiler

Alım satım amaçlı türev finansal borçlara ilişkin negatif farklar tablosu

	Cari Dönem		Önceki Dönem	
Alım Satım Amaçlı Türev Finansal Borçlar	**TP**	**YP**	**TP**	**YP**
Vadeli İşlemler	59	1	780	487
Swap İşlemleri	60,265	2,525	1,707	1,378
Futures İşlemleri	-	-	-	-
Opsiyonlar	-	-	-	445
Diğer	-	-	-	-
Toplam	**60,324**	**2,526**	**2,487**	**2,310**

ANADOLUBANK ANONİM ŞİRKETİ
31 ARALIK 2009 TARİHİ İTİBARIYLA HAZIRLANAN
YIL SONU KONSOLİDE FİNANSAL RAPORU
(PARA BİRİMİ: TUTARLAR BİN TÜRK LİRASI ["TL"] OLARAK İFADE EDİLMİŞTİR.)

3. Bankalar ve diğer mali kuruluşlara ilişkin bilgiler

	Cari Dönem		Önceki Dönem	
	TP	YP	TP	YP
T.C. Merkez Bankası Kredileri	-	-	-	-
Yurt İçi Banka ve Kuruluşlardan	102,435	11,513	32,975	36,613
Yurt Dışı Banka, Kuruluş ve Fonlardan	-	212,840	-	419,156
Toplam	**102,435**	**224,353**	**32,975**	**455,769**

Alınan kredilerin vade ayrımına göre gösterilmesi

	Cari Dönem		Önceki Dönem	
	TP	YP	TP	YP
Kısa Vadeli (*)	102,435	215,233	32,975	343,194
Orta ve Uzun Vadeli (*)	-	9,120	-	112,575
Toplam	**102,435**	**224,353**	**32,975**	**455,769**

(*) Orijinal vadeler göz önüne alınarak gösterilmiştir.

4. Bilançonun diğer yabancı kaynaklar kalemi, bilanço dışı taahhütler hariç bilanço toplamının %10'u aşıyorsa, bunların en az %20'sini oluşturan alt hesapların isim ve tutarları

Yoktur.

5. Kiralama işlemlerinden doğan yükümlülüklere ilişkin açıklamalar

Sözleşme değişikliklerine ve bu değişikliklerin bankaya getirdiği yeni yükümlülüklere ilişkin detaylı açıklama

Yoktur.

Finansal kiralama işlemlerinden doğan yükümlülüklere ilişkin açıklamalar

	Cari Dönem		Önceki Dönem	
	Brüt	Net	Brüt	Net
1 Yıldan Az	11	7	56	44
1-4 Yıl Arası	-	-	-	-
4 Yıldan Fazla	-	-	-	-
Toplam	**11**	**7**	**56**	**44**

Faaliyet kiralamasına ilişkin açıklama ve dipnotlar.

Ana Ortaklık Banka'nın, genel müdürlük ve şube binaları faaliyet kiralaması yoluyla kullanılmakta olup faaliyet kiralamalarında yapılan kira ödemeleri kira süresi boyunca, eşit tutarlarda gider kaydedilmektedir.

6. Riskten korunma amaçlı türev finansal borçlara ilişkin bilgiler

Yoktur.

ANADOLUBANK ANONİM ŞİRKETİ
31 ARALIK 2009 TARİHİ İTİBARIYLA HAZIRLANAN
YIL SONU KONSOLİDE FİNANSAL RAPORU
(PARA BİRİMİ: TUTARLAR BİN TÜRK LİRASI ["TL"] OLARAK İFADE EDİLMİŞTİR.)

7. Karşılıklara ilişkin açıklamalar

Genel karşılıklara ilişkin bilgiler

	Cari Dönem	Önceki Dönem
I. Grup Kredi ve Alacaklar İçin Ayrılanlar	16,509	11,446
II. Grup Kredi ve Alacaklar İçin Ayrılanlar	1,673	2,630
Gayri Nakdi Krediler İçin Ayrılanlar	759	1,447
Diğer	532	727
Toplam	**19,473**	**16,250**

Dövize endeksli krediler kur farkı karşılıkları

	Cari Dönem	Önceki Dönem
Dövize Endeksli Krediler Kur Farkı Karşılıkları (*)	(1,771)	(294)

(*) Dövize endeksli kredilere ait kur farkları aktifte yeralan krediler ile netleştirilmektedir.

Diğer karşılıklara ilişkin bilgiler

Muhtemel riskler için ayrılan serbest karşılıklara ilişkin bilgiler

Yoktur.

Diğer karşılıkların, karşılıklar toplamının %10'unu aşması halinde aşıma sebep olan kalemler ve tutarlarına ilişkin bilgiler

	Cari Dönem	Önceki Dönem
Dava Karşılıkları	1,906	1,571
Tazmin Edilecek Nakde Dönüşmüş Gayri Nakdi Kredi Karşılıkları	606	558
Özürlü Çalıştırma Zorunluluğu Karşılığı	423	423
Kredi Kartı Promosyon Gideri Karşılığı	452	292
Diğer Karşılıklar	2,294	427
Toplam	**5,681**	**3,271**

8. Vergi borcuna ilişkin açıklamalar

Cari vergi borcuna ilişkin bilgiler

Vergi karşılığına ilişkin bilgiler

Grup'un 31 Aralık 2009 tarihi itibarıyla kurumlar vergisinden dönem içinde ödenen geçici vergiler düşüldükten sonra kalan vergi borcu 4,533 TL (31 Aralık 2008: 1,818 TL)'dir. Cari vergi borcunun konusu olan varlıkların defter değeri ile vergiye esas değeri arasında ortaya çıkan farkların özkaynaklar hesap grubuyla ilişkili olması halinde, cari vergi varlığı veya borcu bu grupta yer alan ilgili hesaplarla netleştirilmiştir.

ANADOLUBANK ANONİM ŞİRKETİ
31 ARALIK 2009 TARİHİ İTİBARIYLA HAZIRLANAN
YIL SONU KONSOLİDE FİNANSAL RAPORU
(PARA BİRİMİ: TUTARLAR BİN TÜRK LİRASI ["TL"] OLARAK İFADE EDİLMİŞTİR.)

Ödenecek vergilere ilişkin bilgiler

	Cari Dönem	Önceki Dönem
Ödenecek Kurumlar Vergisi	4,533	1,818
Menkul Sermaye İradı Vergisi	2,005	3,752
Gayrimenkul Sermaye İradı Vergisi	167	162
BSMV	3,366	4,685
Kambiyo Muameleleri Vergisi	-	-
Ödenecek Katma Değer Vergisi	45	35
Diğer	2,061	2,064
Toplam	**12,177**	**12,516**

Primlere ilişkin bilgiler

	Cari Dönem	Önceki Dönem
Sosyal Sigorta Primleri-Personel	867	581
Sosyal Sigorta Primleri-İşveren	801	848
Banka Sosyal Yardım Sandığı Primleri-Personel	-	-
Banka Sosyal Yardım Sandığı Primleri-İşveren	-	-
Emekli Sandığı Aidatı ve Karşılıkları-Personel	-	-
Emekli Sandığı Aidatı ve Karşılıkları-İşveren	-	-
İşsizlik Sigortası-Personel	48	40
İşsizlik Sigortası-İşveren	96	80
Diğer	-	2
Toplam	**1,812**	**1,551**

Ertelenmiş vergi pasifine ilişkin bilgiler

Ertelenmiş vergi borcuna ilişkin detaylı bilgiler 'Bilançonun aktif kalemlerine ilişkin olarak açıklanması gereken hususlar' bölümünde 15 nolu dipnotta verilmiştir.

9. Satış amaçlı elde tutulan ve durdurulan faaliyetlere duran varlıklara ilişkin borçlar

Yoktur.

10. Sermaye benzeri kredilere ilişkin bilgiler

Yoktur.

11. Özkaynaklara ilişkin bilgiler

Ödenmiş sermayenin gösterimi

	Cari Dönem	Önceki Dönem
Hisse Senedi Karşılığı	409,500	409,500
İmtiyazlı Hisse Senedi Karşılığı	-	-

ANADOLUBANK ANONİM ŞİRKETİ
31 ARALIK 2009 TARİHİ İTİBARIYLA HAZIRLANAN
YIL SONU KONSOLİDE FİNANSAL RAPORU
(PARA BİRİMİ: TUTARLAR BİN TÜRK LİRASI ["TL"] OLARAK İFADE EDİLMİŞTİR.)

Ödenmiş sermaye tutarı, bankada kayıtlı sermaye sisteminin uygulanıp uygulanmadığı hususunun açıklanması ve bu sistem uygulanıyor ise kayıtlı sermaye tavanı

Ana Ortaklık Banka'da kayıtlı sermaye sistemi uygulanmamaktadır.

Cari dönem içinde yapılan sermaye artırımları ve kaynakları ile artırılan sermaye payına ilişkin diğer bilgiler

Yoktur.

Cari dönem içinde yeniden değerleme fonlarından sermayeye ilave edilen kısma ilişkin bilgiler

Yoktur.

Son mali yılın ve onu takip eden ara dönemin sonuna kadar olan sermaye taahhütleri, bu taahhütlerin genel amacı ve bu taahhütler için gerekli tahmini kaynaklar

Yoktur.

Banka'nın gelirleri, kârlılığı ve likiditesine ilişkin geçmiş dönem göstergeleri ile bu göstergelerdeki belirsizlikler dikkate alınarak yapılacak öngörülerin, özkaynak üzerindeki tahmini etkileri

Yoktur.

Sermayeyi temsil eden hisse senetlerine tanınan imtiyazlara ilişkin özet bilgiler

Yoktur.

12 Hisse senedi ihraç primleri, hisseler ve sermaye araçları

	Cari Dönem	Önceki Dönem
Hisse Senedi Sayısı (Bin)	40.950.000	40.950.000
İmtiyazlı Hisse Senedi	-	-
Hisse Senedi İhraç Primi	-	-
Hisse Senedi İptal Kârı	-	-
Diğer Sermaye Araçları	-	-
Toplam Hisse Senedi İhracı	**-**	**-**

13. Menkul değerler değerleme farklarına ilişkin bilgiler

	Cari Dönem		Önceki Dönem	
	TP	YP	TP	YP
İştirakler ve Bağlı Ortaklıklardan	-	-	-	-
Satılmaya Hazır MD'den	(1,363)	(2,871)	(2,972)	(2,974)
Yapısal Pozisyona Konu Edilen MD'den	-	-	-	-
Toplam	**(1,363)**	**(2,871)**	**(2,972)**	**(2,974)**

ANADOLUBANK ANONİM ŞİRKETİ
31 ARALIK 2009 TARİHİ İTİBARIYLA HAZIRLANAN
YIL SONU KONSOLİDE FİNANSAL RAPORU
(PARA BİRİMİ: TUTARLAR BİN TÜRK LİRASI ["TL"] OLARAK İFADE EDİLMİŞTİR.)

Banka 2006 yılı içerisinde, daha önce finansal tablolarında satılmaya hazır menkul değerler portföyünde takip ettiği bazı menkul kıymetlerini vadeye kadar elde tutulacak menkul değerler portföyüne sınıflamıştır. Anılan menkul kıymetlere ilişkin 12,931 TL tutarındaki değerleme zararı özkaynaklar altında izlenmeye ve ilgili menkul kıymetlerin itfa tarihine kadar sonuç hesaplarına aktarılmaya başlanmıştır. 31 Aralık 2009 tarihi itibarıyla sınıflanan menkul kıymetlerle ilgili olarak özkaynaklar altında takip edilen değerleme zararları tutarı ilgili vergi etkisi düşüldükten sonra 4,234 TL'dir (31 Aralık 2008: 5,946 TL).

III. Nazım hesaplara ilişkin olarak açıklanması gereken hususlar

1. Nazım hesaplarda yer alan yükümlülüklere ilişkin açıklama

Gayri kabili rücu nitelikteki kredi taahhütlerinin türü ve miktarı

	Cari Dönem	Önceki Dönem
Çekler İçin Ödeme Taahhütleri	112,685	120,467
Kredi Kartı Harcama Limit Taahhütleri	107,340	129,404
Vadeli Aktif Değer Alım Taahhütleri	96,755	-
Kullandırım Garantili Kredi Tahsis Taahhütleri	79,190	101,640
Kredi Kartları ve Bankacılık Hizmetlerine İlişkin Promosyon Uygulama Taahhütleri	452	222
Toplam	**396,422**	**351,733**

Aşağıdakiler dahil nazım hesap kalemlerinden kaynaklanan muhtemel zararların ve taahhütlerin yapısı ve tutarı

Garantiler, banka aval ve kabulleri ve mali garanti yerine geçen teminatlar ve diğer akreditifler dahil gayri nakdi krediler

Nazım hesaplarda izlenen tazmin edilmemiş ve nakde dönüşmemiş gayri nakdi krediler için 606 TL (31 Aralık 2008: 558 TL) tutarında karşılık ayrılmıştır.

Kesin teminatlar, geçici teminatlar, kefaletler ve benzeri işlemler

	Cari Dönem	Önceki Dönem
Geçici teminat mektupları	36,100	30,417
Kesin teminat mektupları	517,334	549,406
Avans teminat mektupları	39,768	58,417
Gümrüklere verilen teminat mektupları	46,941	56,371
Diğer teminat mektupları	8,034	15,413
Toplam	**648,177**	**710,024**

ANADOLUBANK ANONİM ŞİRKETİ
31 ARALIK 2009 TARİHİ İTİBARIYLA HAZIRLANAN
YIL SONU KONSOLİDE FİNANSAL RAPORU
(PARA BİRİMİ: TUTARLAR BİN TÜRK LİRASI ["TL"] OLARAK İFADE EDİLMİŞTİR.)

2. Gayri nakdi kredilerin toplam tutarı

	Cari Dönem	Önceki Dönem
Nakit Kredi Teminine Yönelik Olarak Açılan Gayri Nakdi Krediler	69,360	204,946
Bir Yıl veya Daha Az Süreli Asıl Vadeli	14,939	24,503
Bir Yıldan Daha Uzun Süreli Asıl Vadeli	54,421	180,443
Diğer Gayri Nakdi Krediler	799,835	819,000
Toplam	**869,195**	**1,023,946**

3. Gayri nakdi krediler hesabı içinde sektör bazında risk yoğunlaşması hakkında bilgi

	Cari Dönem				Önceki Dönem			
	TP	%	YP	%	TP	%	YP	%
Tarım	**11,798**	**2.36**	**4,787**	**1.30**	**10,228**	**1.93**	**28,886**	**5.83**
Çiftçilik ve Hayvancılık	10,044	2.01	4,718	1.28	8,826	1.67	28,886	5.83
Ormancılık	1,754	0.35	69	0.02	1,379	0.26	-	-
Balıkçılık	-	-	-	-	23	0.00	-	-
Sanayi	**178,273**	**35.67**	**181,289**	**49.06**	**224,266**	**42.41**	**294,298**	**59.44**
Madencilik ve Taşocakçılığı	7,145	1.43	1,890	0.50	7,445	1.41	8,178	1.65
İmalat Sanayi	165,607	33.14	115,199	31.18	210,577	39.82	270,876	54.71
Elektrik, Gaz, Su	5,521	1.10	64,200	17.38	6,244	1.18	15,244	3.08
İnşaat	**146,580**	**29.33**	**48,878**	**13.23**	**132,753**	**25.10**	**41,966**	**8.48**
Hizmetler	**158,919**	**31.81**	**120,386**	**32.58**	**157,248**	**29.74**	**113,697**	**22.96**
Toptan ve Perakende Ticaret	62,869	12.58	73,932	20.01	57,793	10.93	43,366	8.76
Otel ve Lokanta Hizmetleri	1,475	0.30	1,145	0.31	2,158	0.41	11	0.00
Ulaştırma Ve Haberleşme	14,954	2.99	9,024	2.44	12,600	2.38	17,017	3.44
Mali Kuruluşlar	38,922	7.79	27,144	7.35	50,832	9.61	32,842	6.63
Gayrimenkul ve Kira. Hizm.	38	0.01	-	-	57	0.01	15	0.00
Serbest Meslek Hizmetleri	19,923	3.99	9,126	2.47	25,177	4.76	15,108	3.05
Eğitim Hizmetleri	484	0.10	-	-	770	0.15	-	-
Sağlık ve Sosyal Hizmetler	20,254	4.05	15	-	7,861	1.49	5,338	1.08
Diğer	**4,147**	**0.83**	**14,138**	**3.83**	**4,302**	**0.82**	**16,302**	**3.29**
Toplam	**499,717**	**100.00**	**369,478**	**100,00**	**528,797**	**100.00**	**495,149**	**100.00**

ANADOLUBANK ANONİM ŞİRKETİ
31 ARALIK 2009 TARİHİ İTİBARIYLA HAZIRLANAN
YIL SONU KONSOLİDE FİNANSAL RAPORU
(PARA BİRİMİ: TUTARLAR BİN TÜRK LİRASI ["TL"] OLARAK İFADE EDİLMİŞTİR.)

4. I ve II'nci grupta sınıflandırılan gayri nakdi kredilere ilişkin bilgiler

	I. Grup		II. Grup	
	TP	YP	TP	YP
Teminat Mektupları	496,060	147,873	3,657	587
Aval ve Kabul Kredileri	-	1,511	-	-
Akreditifler	-	158,056	-	-
Cirolar	-	-	-	-
Menkul Kıymet İhracında Satın Alma Garantilerimizden	-	-	-	-
Faktoring Garantilerinden	-	-	-	-
Diğer Garanti ve Kefaletler	-	61,451	-	-
Gayri Nakdi Krediler	**496,060**	**368,891**	**3,657**	**587**

5. Türev işlemlere ilişkin açıklamalar

	Cari Dönem	Önceki Dönem
Alım Satım Amaçlı İşlemlerin Türleri		
Döviz ile İlgili Türev İşlemler (I)	3,445,844	2,169,391
Vadeli Döviz Alım Satım İşlemleri	265,044	879,450
Swap Para Alım Satım İşlemleri	2,862,786	1,160,940
Futures Para İşlemleri	-	-
Para Alım Satım Opsiyonları	318,014	129,001
Faiz ile İlgili Türev İşlemler (II)	23,610	29,642
Vadeli Faiz Sözleşmesi Alım Satım İşlemleri	-	-
Swap Faiz Alım Satım İşlemleri	23,610	29,642
Faiz Alım Satım Opsiyonları	-	-
Futures Faiz Alım Satım İşlemleri	-	-
Diğer Alım Satım Amaçlı Türev İşlemler (III)	6,023	28,734
A.Toplam Alım Satım Amaçlı Türev İşlemler (I+II+III))	**3,475,477**	**2,227,767**
Riskten Korunma Amaçlı Türev İşlem Türleri	**-**	**-**
Rayiç Değer Değişikliği Riskinden Korunma Amaçlı	-	-
Nakit Akış Riskinden Korunma Amaçlı	-	-
YP Üzerinden Yapılan İştirak Yatırımları Riskinden Korunma Amaçlı	-	-
B.Toplam Riskten Korunma Amaçlı Türev İşlemler	**-**	**-**
Türev İşlemler Toplamı (A+B)	**3,475,477**	**2,227,767**

ANADOLUBANK ANONİM ŞİRKETİ
31 ARALIK 2009 TARİHİ İTİBARIYLA HAZIRLANAN
YIL SONU KONSOLİDE FİNANSAL RAPORU
(PARA BİRİMİ: TUTARLAR BİN TÜRK LİRASI ["TL"] OLARAK İFADE EDİLMİŞTİR.)

6. Koşullu borçlar ve varlıklara ilişkin bilgi

Citibank N.A. tarafından Ana Ortaklık Banka'nın bir müşterisinin hesabına gelen 14,750,000 ABD Doları ilgili firmaya Ana Ortaklık Banka tarafından ödenmiştir. Citibank N.A. paranın iadesini istemiş ancak söz konusu para ilgili firmaya ödenmiş olduğundan ve iade edilemediğinden Ana Ortaklık Banka aleyhine dava açılmıştır. Citibank N.A.'nın açmış olduğu dava ile ilgili mahkeme kararı geri alınmış olup 11,500,000 ABD Doları tutarındaki tazminat talebi de dava açısından red edilmiş fakat daha sonra bu tutarla ilgili olarak ödeme yapan sigorta şirketlerinin davaya müdahil olmasına karar verilmiştir. Bakiye 3,250,000 ABD Doları için Citibank N.A. ve 11,500,000 ABD Doları olarak da sigorta şirketleriyle olan davalar devam etmektedir.

2003 yılı içerisinde Başbakanlık Sermaye Piyasası Kurulu'nun 7 Mart 2003 tarih 2003/11 sayılı Haftalık Bülteni'nde diğer bir aracı kurumdan Anadolu Menkul Kıymetler AŞ'ye ve Anadolu Menkul Kıymetler AŞ'nin alt hesapları arasında yapılan virman işlemleri ile ilgili olarak, gerçek hak sahiplerinin ve bu virmanlar arasındaki hukuki ilişkilerin tespit edilebilmesi için her iki şirket nezdinde yürütülen denetlemeler sonuçlanıncaya kadar Anadolu Menkul Kıymetler AŞ'nin Sermaye Piyasası Kanunu'nun 46. maddesinin 1. fıkrasının (g) ve (h) bentleri uyarınca 7 Mart 2003 tarihinden itibaren, sermaye piyasası faaliyetlerinin tedbiren geçici olarak durdurulmasına karar verildiği yayımlanmıştır. Bunu takiben Başbakanlık Sermaye Piyasası Kurulu'nun 13 Mart 2003 tarih ve DEDA-/-10/180-2905 sayılı yazısı ile Kurul Karar Organı'nın 13 Mart 2003 tarihli toplantısında 7 Mart 2003 tarihinde faaliyetleri geçici olarak durdurulan Şirket'in, mali durumunda sermaye piyasası faaliyetlerine devam etmesini engelleyecek bir durum olmadığından, 13 Mart 2003 tarihinden itibaren sermaye piyasası faaliyetlerine yeniden başlamasına karar verilmiştir. Söz konusu durum ile ilgili olarak Yatırımcıları Koruma Fonu tarafından söz konusu aracı kurumu temsilen Anadolubank AŞ, Anadolu Yatırım Menkul Kıymetler AŞ ve bir şahıs aleyhine söz konusu aracı kurumun zilyetliğinde bulunurken irade dışı elden çıkarılan aracı kurum müşterilerine ait hisse senetlerinin tüm semereleri ile birlikte davalılardan geri alınması istemi ve dava sonuna kadar üçüncü şahıslara verilmesinin önlenmesine ilişkin 2,889 TL tutarında ihtiyatı tedbir davası açılmıştır. Banka bu davada taraftır ve söz konusu aracı kuruma kullandırdığı kredi için 2003 yılında tahsil edemediği tutar kadar %100 karşılık ayırmıştır. Davanın Banka lehine sonuçlanması halinde söz konusu aracı kurum müşterilerine ait yukarıda bahsedilen hisse senetleri Banka'nın portföyüne girecek ve hisse senetlerinin değeri tutarında gelir kayıt edilecektir. Söz konusu dava Banka aleyhine sonuçlanmış olup, dosya temyiz incelemesi için Yargıtay'dadır.

Yukarıda bahsedilen davalara ilaveten Banka ve bağlı ortaklıklarının avukatlarından edinilen hukuk beyanına göre 31 Aralık 2009 tarihi itibarıyla Grup aleyhine açılmış olan ve devam eden 6,584 TL tutarında 119 adet dava dosyası bulunmakta olup, Grup, hukuk müşavirinin ve şirket avukatlarının görüşleri doğrultusunda, söz konusu davalar için, ilişikteki konsolide finansal tablolarda 1,906 TL (31 Aralık 2008: 1,571 TL) tutarında karşılık ayırmıştır.

7. Başkalarının nam ve hesabına verilen hizmetlere ilişkin açıklamalar

Grup, müşterilerinin her türlü yatırım ihtiyaçlarını karşılamak üzere her türlü bankacılık işlemlerine aracılık etmekte ve müşterileri adına saklama hizmeti vermektedir. Bu tür işlemler nazım hesaplarda takip edilmektedir.

ANADOLUBANK ANONİM ŞİRKETİ
31 ARALIK 2009 TARİHİ İTİBARIYLA HAZIRLANAN
YIL SONU KONSOLİDE FİNANSAL RAPORU
(PARA BİRİMİ: TUTARLAR BİN TÜRK LİRASI ["TL"] OLARAK İFADE EDİLMİŞTİR.)

IV. Gelir tablosuna ilişkin olarak açıklanması gereken hususlar

1. Faiz gelirleri

Kredilerden alınan faiz gelirlerine ilişkin bilgiler

	Cari Dönem		Önceki Dönem	
	TP	YP	TP	YP
Kısa Vadeli Kredilerden	276,728	35,029	321,804	22,084
Orta ve Uzun Vadeli Kredilerden	70,717	10,010	58,043	6,143
Takipteki Alacaklardan Alınan Faizler	391	-	270	-
Kaynak Kul. Destekleme Fonundan Alınan Primler	-	-	-	-
Toplam	**347,836**	**45,039**	**380,117**	**28,227**

Bankalardan alınan faiz gelirlerine ilişkin bilgiler

	Cari Dönem		Önceki Dönem	
	TP	YP	TP	YP
TC Merkez Bankasından	-	-	-	-
Yurtiçi Bankalardan	36	539	2,237	2,571
Yurtdışı Bankalardan	-	370	85	2,344
Yurtdışı Merkez ve Şubelerden	-	-	-	-
Toplam	**36**	**909**	**2,322**	**4,915**

Menkul değerlerden alınan faizlere ilişkin bilgiler

	Cari Dönem		Önceki Dönem	
	TP	YP	TP	YP
Alım Satım Amaçlı Finansal Varlıklardan	20,089	1,417	7,097	464
Gerçeğe Uygun Değer Farkı Kâr veya Zarara Yansıtılan Olarak Sınıflanan Finansal Varlıklardan	-	-	-	-
Satılmaya Hazır Finansal Varlıklardan	-	-	-	-
Vadeye Kadar Elde Tutulacak Yatırımlardan	48,198	29,091	28,322	21,496
Toplam	**68,287**	**30,508**	**35,419**	**21,960**

İştirak ve bağlı ortaklıklardan alınan faiz gelirlerine ilişkin bilgiler

	Cari Dönem	Önceki Dönem
İştirak ve Bağlı Ortaklıklardan Alınan Faizler	-	-

31 Aralık 2009 tarihinde sona eren yıla ilişkin 30,198 TL (31 Aralık 2008: 8,906 TL) tutarındaki diğer faiz gelirlerinin 28,225 TL'si (31 Aralık 2008: 7,490 TL) faktoring işlemlerinden elde edilen faiz gelirlerinden oluşmaktadır.

ANADOLUBANK ANONİM ŞİRKETİ
31 ARALIK 2009 TARİHİ İTİBARIYLA HAZIRLANAN
YIL SONU KONSOLİDE FİNANSAL RAPORU
(PARA BİRİMİ: TUTARLAR BİN TÜRK LİRASI ["TL"] OLARAK İFADE EDİLMİŞTİR.)

2. Faiz giderleri

Kullanılan kredilere verilen faizlere ilişkin bilgiler

	Cari Dönem		Önceki Dönem	
	TP	YP	TP	YP
Bankalara	8,703	11,332	5,953	21,890
TC Merkez Bankasına	-	-	-	-
Yurt İçi Bankalara	8,354	114	5,309	750
Yurt Dışı Bankalara	349	11,218	644	21,140
Yurt Dışı Merkez ve Şubelere	-	-	-	-
Diğer Kuruluşlara	-	-	-	-
Toplam	8,703	11,332	5,953	21,890

İştirakler ve bağlı ortaklıklara verilen faiz giderlerine ilişkin bilgiler

	Cari Dönem	Önceki Dönem
İştirak ve Bağlı Ortaklıklara Verilen Faizler	-	-

İhraç edilen menkul kıymetlere verilen faizlere ilişkin bilgiler

Yoktur.

Mevduata ödenen faizin vade yapısına göre gösterimi

		Vadeli Mevduat						
Hesap Adı	Vadesiz Mevduat	1 Aya Kadar	3 Aya Kadar	6 Aya Kadar	1 Yıla Kadar	1 yıldan Uzun	Birikimli Mevduat	Toplam
Türk Parası:								
Bankalararası Mevduat	-	122	-	-	-	-	-	122
Tasarruf Mevduatı	2	14,006	94,688	1,317	242	5	-	110,260
Resmi Mevduat	-	234	57	-	-	-	-	291
Ticari Mevduat	-	3,975	5,461	14	-	-	-	9,450
Diğer Mevduat	-	314	798	8	-	-	-	1,120
7 Gün İhbarlı Mevduat	-	-	-	-	-	-	-	-
Toplam	2	18,651	101,004	1,339	242	5	-	121,243
Yabancı Para:								
DTH	11,249	7,797	27,254	233	3,158	4,600	-	54,291
Bankalararası Mevduat	-	1,787	-	-	-	-	-	1,787
7 Gün İhbarlı Mevduat	-	-	-	-	-	-	-	-
Kıymetli Maden Depo	-	-	-	-	-	-	-	-
Toplam	11,249	9,584	27,254	233	3,158	4,600	-	56,078
Genel Toplam	11,251	28,235	128,258	1,572	3,400	4,605	-	177,321

ANADOLUBANK ANONİM ŞİRKETİ
31 ARALIK 2009 TARİHİ İTİBARIYLA HAZIRLANAN
YIL SONU KONSOLİDE FİNANSAL RAPORU
(PARA BİRİMİ: TUTARLAR BİN TÜRK LİRASI ["TL"] OLARAK İFADE EDİLMİŞTİR.)

3. Temettü gelirlerine ilişkin açıklamalar

	Cari Dönem	Önceki Dönem
Alım Satım Amaçlı Finansal Varlıklardan	-	-
Gerçeğe Uygun Değer Farkı Kâr veya Zarara Yansıtılan FV	-	-
Satılmaya Hazır Finansal Varlıklardan	-	-
Diğer	50	-
Toplam	**50**	**-**

4. Ticari kâr/zarara ilişkin açıklamalar

	Cari Dönem	Önceki Dönem
Kâr	**7,208,826**	**3,674,951**
Sermaye Piyasası İşlemleri Kârı	26,996	5,399
Türev Finansal İşlemlerden	6,825,048	3,356,803
Kambiyo İşlemlerinden Kâr	356,782	312,749
Zarar (-)	**7,208,932**	**3,684,826**
Sermaye Piyasası İşlemleri Zararı	16,280	2,498
Türev Finansal İşlemlerden	6,827,154	3,388,976
Kambiyo İşlemlerinden Zarar	365,498	293,352
Net Ticari Kâr/Zarar	**(106)**	**(9,875)**

31 Aralık 2009 tarihinde sona eren yıla ait Banka'nın kura dayalı türev finansal işlemlerine ilişkin kur değişimlerinden kaynaklanan net kâr tutarı 12,954 TL'dir (31 Aralık 2008: (10,516) TL).

5. Diğer faaliyet gelirlerine ilişkin bilgiler

	Cari Dönem	Önceki Dönem
Haberleşme Gelirleri	1,862	2,579
Çek Masraf Karşılıkları	2,234	2,094
VOB Komisyonu	2,144	1,058
Serbest Kalan Karşılıklar	5,561	434
Çek Karnesi Bedeli	304	365
Noter ve Ekstre Masrafları Karşılığı	1,045	-
Diğer	1,177	1,699
Toplam	**14,327**	**8,229**

ANADOLUBANK ANONİM ŞİRKETİ
31 ARALIK 2009 TARİHİ İTİBARIYLA HAZIRLANAN
YIL SONU KONSOLİDE FİNANSAL RAPORU
(PARA BİRİMİ: TUTARLAR BİN TÜRK LİRASI ["TL"] OLARAK İFADE EDİLMİŞTİR.)

6. Bankaların kredi ve diğer alacaklarına ilişkin değer düşüş karşılıkları

	Cari Dönem	Önceki Dönem
Kredi ve Diğer Alacaklara İlişkin Özel Karşılıklar	39,255	18,260
III.Grup Kredi ve Alacaklardan	12,707	4,532
IV. Grup Kredi ve Alacaklardan	13,447	2,236
V.Grup Kredi ve Alacaklardan	13,101	11,492
Genel Karşılık Giderleri	3,295	2,182
Muhtemel Riskler için Ayrılan Serbest Karşılık Giderleri	-	-
Menkul Değerler Değer Düşme Giderleri	-	-
Gerçeğe Uygun Değer Farkı Kâr veya Zarara Yansıtılan Menkul D.	-	-
Satılmaya Hazır Menkul Değerler	-	-
İştirakler, Bağlı Ortaklıklar ve VKET Men. Değ. Değer Düşüş Giderleri	-	-
İştirakler	-	-
Bağlı Ortaklıklar	-	-
Birlikte Kontrol Edilen Ortaklıklar	-	-
Vadeye Kadar Elde Tutulacak Menkul Değerler	-	-
Diğer	1,253	1,686
Toplam	**43,803**	**22,128**

ANADOLUBANK ANONİM ŞİRKETİ
31 ARALIK 2009 TARİHİ İTİBARIYLA HAZIRLANAN
YIL SONU KONSOLİDE FİNANSAL RAPORU
(PARA BİRİMİ: TUTARLAR BİN TÜRK LİRASI ["TL"] OLARAK İFADE EDİLMİŞTİR.)

7. Diğer faaliyet giderlerine ilişkin bilgiler

	Cari Dönem	Önceki Dönem
Personel Giderleri	102,246	94,565
Kıdem Tazminatı Karşılığı	807	448
Banka Sosyal Yardım Sandığı Varlık Açıkları Karşılığı	-	-
Maddi Duran Varlık Değer Düşüş Giderleri	-	-
Maddi Duran Varlık Amortisman Giderleri	5,998	5,867
Maddi Olmayan Duran Varlık Değer Düşüş Giderleri	-	-
Maddi Olmayan Duran Varlık Amortisman Giderleri	746	898
Elden Çıkarılacak Menkul Kıymetler Değer Düşüş Gideri	-	-
Elden Çıkarılacak Menkul Kıymetler Amortisman Gideri	100	14
Satış Amaçlı Elde Tutulan Duran Varlıklar Değer Düşüş Gideri	-	-
Diğer İşletme Giderleri	37,477	30,288
Faaliyet Kiralama Giderleri	11,828	10,962
Bakım ve Onarım Giderleri	1,192	1,065
Reklam ve İlan Giderleri	972	844
Diğer Giderler	23,485	17,417
Aktiflerin Satışından Doğan Zararlar	-	27
Diğer	11,025	11,294
Toplam	**158,399**	**143,401**

8. Sürdürülen faaliyetler ile durdurulan faaliyetler vergi öncesi kâr/zararına ilişkin açıklama

31 Aralık 2009 tarihi itibarıyla Grup'un durdurulan faaliyeti bulunmamaktadır.

Grup'un 31 Aralık 2009 tarihinde sona eren yıla ilişkin sürdürülen faaliyetleri ile ilgili oluşan vergi öncesi kâr/zararına ilişkin açıklama ve tablolar bu bölümde 1-7 arası notlarda detaylı bir şekilde gösterilmiştir. Grup'un 31 Aralık 2008 tarihinde sona eren yıla ilişkin durdurulan faaliyetler vergi öncesi kâr/zararı Altıncı Bölümde 1 nolu notta detaylandırılmıştır.

9. Sürdürülen faaliyetler ile durdurulan faaliyetler vergi karşılığına ilişkin açıklama

31 Aralık 2009 tarihi itibarıyla Grup'un durdurulan faaliyeti bulunmamaktadır.

Grup'un Aralık 2009 tarihinde sona eren yıla ilişkin sürdürülen faaliyetleri ile ilgili oluşan vergi karşılığına ilişkin açıklama ve tablolar bu bölümde 11 nolu notta detaylı bir şekilde gösterilmiştir. Grup'un 31 Aralık 2008 tarihinde sona eren yıla ilişkin durdurulan faaliyetler vergi karşılığı Altıncı Bölümde 1 nolu notta detaylandırılmıştır.

ANADOLUBANK ANONİM ŞİRKETİ
31 ARALIK 2009 TARİHİ İTİBARIYLA HAZIRLANAN
YIL SONU KONSOLİDE FİNANSAL RAPORU
(PARA BİRİMİ: TUTARLAR BİN TÜRK LİRASI ["TL"] OLARAK İFADE EDİLMİŞTİR.)

10. Sürdürülen faaliyetler ile durdurulan faaliyetler dönem net kâr/zararına ilişkin açıklama

31 Aralık 2009 tarihi itibarıyla Grup'un durdurulan faaliyeti bulunmamaktadır.

Grup'un Aralık 2009 tarihinde sona eren yıla ilişkin sürdürülen faaliyetleri ile ilgili oluşan dönem net kâr/zararın ilişkin açıklama ve tablolar bu bölümde 1-7 ve 11-13 nolu notlar içerisinde detaylı bir şekilde gösterilmiştir. Grup'un 31 Aralık 2008 tarihinde sona eren yıla ilişkin durdurulan faaliyetler dönem net kâr/zararı Altıncı Bölümde 1 nolu notta detaylandırılmıştır.

11. Vergi karşılığı

Hesaplanan cari vergi geliri ya da gideri ile ertelenmiş vergi geliri ya da gideri

Grup, 31 Aralık 2009 tarihinde sona eren yılda kayıtlarına 51,412 TL (31 Aralık 2008: 14,109 TL) tutarında cari vergi gideri ile 14,862 TL tutarında ertelenmiş vergi geliri (31 Aralık 2008: 8,489 TL tutarında ertelenmiş vergi gideri) yansıtmıştır.

Geçici farkların oluşmasından veya kapanmasından kaynaklanan ertelenmiş vergi gideri

Geçici Farkların Oluşmasından/Kapanmasından Kaynaklanan Ert. Vergi Geliri/Gideri	Cari Dönem	Önceki Dönem
İndirilebilir Geçici Farkların Oluşmasından(+)	8,894	762
İndirilebilir Geçici Farkların Kapanmasından(-)	-	(8,043)
Vergilendirilebilir Geçici Farkların Oluşmasından(-)	-	(3,080)
Vergilendirilebilir Geçici Farkların Kapanmasından(+)	5,968	1,872
Toplam	**14,862**	**(8,489)**

Geçici fark, mali zarar ve vergi indirim ve istisnaları itibarıyla gelir tablosuna yansıtılan ertelenmiş vergi gideri

Kaynakları İtibarıyla Gelir Tablosuna Yansıtılan Ertelenmiş Vergi Geliri/Gideri	Cari Dönem	Önceki Dönem
İndirilebilir Geçici Farkların Oluşmasından/(Kapanmasından)	8,894	(7,281)
Vergilendirilebilir Geçici Farkların (Oluşmasından)/Kapanmasından	5,968	(1,208)
Mali Zararların Oluşmasından/(Kapanmasından)	-	-
Vergi Oranındaki Değişimin Etkisi	-	-
Toplam	**14,862**	**(8,489)**

12. Net dönem kâr ve zararına ilişkin açıklamalar

Olağan bankacılık işlemlerinden kaynaklanan gelir ve gider kalemlerinin niteliği, boyutu ve tekrarlanma oranının açıklanması bankanın dönem içindeki performansının anlaşılması için gerekli ise, bu kalemlerin niteliği ve tutarı

Yoktur.

Finansal tablo kalemlerine ilişkin olarak yapılan bir tahmindeki değişikliğin kâr/zarara etkisi, daha sonraki dönemleri de etkilemesi olasılığı varsa, o dönemleri de kapsayacak şekilde belirtilir.

Yoktur.

ANADOLUBANK ANONİM ŞİRKETİ
31 ARALIK 2009 TARİHİ İTİBARIYLA HAZIRLANAN
YIL SONU KONSOLİDE FİNANSAL RAPORU
(PARA BİRİMİ: TUTARLAR BİN TÜRK LİRASI ["TL"] OLARAK İFADE EDİLMİŞTİR.)

13. Gelir tablosunda yer alan diğer kalemlerin, gelir tablosu toplamının %10'unu aşması halinde bu kalemlerin en az %20 'sini oluşturan alt hesaplara ilişkin bilgi

Alınan Ücret ve Komisyonlar	Cari Dönem	Önceki Dönem
Nakdi kredilerden alınan ücretler	18,175	15,847
Aracılık hizmetlerinden	12,052	5,860
Bireysel kredi başvuru ücretleri	9,181	7,171
Fon Komisyonu	5,762	3,934
Kredi kartı komisyonları	5,175	7,298
Sigorta hizmetleri	5,066	3,969
Hesap İşletim ve ekstre ücreti	3,585	2,637
Gayri nakdi kredilerden alınan ücretler	2,086	1,848
Havale komisyonları	1,898	2,238
Ekspertiz	1,249	940
Diğer	1,497	1,442
Toplam	65,726	53,184

Verilen Ücret ve Komisyonlar	Cari Dönem	Önceki Dönem
Kredi kartı/POS komisyonları	2,474	3,919
Komisyon iadeleri	4,258	1,653
ATM komisyonu	1,414	642
Yurt Dışı Muhabir	926	2,157
EFT komisyonu	279	289
Diğer	1,508	1,504
Toplam	10,859	10,164

V. Özkaynak Değişim Tablosuna İlişkin Açıklanması Gereken Hususlar

1. Satılmaya hazır finansal varlıkların yeniden değerlemesinden kaynaklanan değişimler

Daha önce satılmaya hazır finansal varlık portföyünde sınıflandırılırken vadeye kadar elde tutulacak finansal varlıklar portföyüne transfer edilen menkul kıymetlerle ilgili olarak, ilgili menkul kıymetlerin transfer tarihlerindeki gerçeğe uygun değerleri ile etkin faiz yöntemine göre hesaplanmış itfa edilmiş maliyet bedelleri arasındaki fark menkul değerler değerleme farkları hesabında takip edilmeye devam edilerek, menkul kıymetlerin vadesine kadar etkin faiz yöntemine göre kâr/zarar hesaplarına aktarılmaya başlanmıştır. 31 Aralık 2009 tarihi itibarıyla hala menkul değer değerleme farkları hesabında takip edilen değerleme zararı ertelenmiş vergi etkisi net edildikten sonra 4,234 TL'dir (31 Aralık 2008: 5,946 TL). Cari dönem de vergi etkisi net 1,712 TL (31 Aralık 2008: 957 TL) tutarındaki değerleme zararı sonuç hesaplarına aktarılmıştır.

2. Nakit akış riskinden korunma kalemlerinde meydana gelen artışlara ilişkin bilgiler

Yoktur.

ANADOLUBANK ANONİM ŞİRKETİ
31 ARALIK 2009 TARİHİ İTİBARIYLA HAZIRLANAN
YIL SONU KONSOLİDE FİNANSAL RAPORU
(PARA BİRİMİ: TUTARLAR BİN TÜRK LİRASI ["TL"] OLARAK İFADE EDİLMİŞTİR.)

3. Kur farklarının dönem başı ve dönem sonundaki tutarlarına ilişkin mutabakat

Grup'un yurt dışında kurulu yabancı para bağlı ortaklıklarının kurla değerlenmesi sonucu cari yılda oluşan 543 TL tutarındaki pozitif farklar (31 Aralık 2008: 12,873 TL) diğer kâr yedekleri hesabında gösterilmiştir. 31 Aralık 2009 tarihi itibariyle oluşan kur farkları toplamı 10,511 TL'dir (31 Aralık 2008: 9,970 TL).

4. Temettüye ilişkin bilgiler

Bilanço tarihinden sonra ancak finansal tabloların ilanından önce bildirim yapılmış kâr payları tutarı

Yoktur.

Bilanço tarihi sonrasında ortaklara dağıtılmak üzere önerilen hisse başına dönem net kâr payları

Rapor tarihi itibarıyla 2009 yılı kârının dağıtımı ile ilgili olarak alınmış bir karar bulunmamaktadır.

5. Yedek akçeler hesabına aktarılan tutarlar

	Cari Dönem	Önceki Dönem
Dağıtılmayan Kârlardan Yasal Yedeklere Aktarılan	3,717	4,343
Dağıtılmayan Kârlardan Olağanüstü Yedek Akçelere Aktarılan Tutar	9,233	81,584

6. Hisse senedi ihracına ilişkin bilgiler

Banka, tüm sermaye payı sınıfları için; kâr payı dağıtılması ve sermayenin geri ödenmesi ile ilgili kısıtlamalar dahil olmak üzere bu kalemle ilgili haklar, öncelikler ve kısıtlamalar

Sermaye payı sınıfları için kâr payı dağıtılması, sermayenin geri ödenmesi vb. haklar öncelikler ve kısıtlamalar yoktur.

7. Özkaynak değişim tablosunda yer alan diğer sermaye artırım kalemlerine ilişkin açıklamalar

Cari dönemde sermaye artırımı bulunmamaktadır.

30 Mart 2008 tarihinde, Ana Ortaklık Banka'nın ödenmiş sermayesi; 27,000 TL'si bütün ortaklar tarafından nakden ödenmek, 61,293 TL'si 2008 yılı kârından, 69,207 TL'si olağanüstü yedek akçelerden olmak üzere 157,500 TL arttırılarak 225,000 TL'den 382,500 TL'ye çıkarılmıştır. 30 Eylül 2008 tarihi itibarıyla da 27,000 TL daha ortaklardan Habaş Sınai ve Tıbbi Gazlar Istihsal Endüstrisi AŞ tarafından nakden ödenmek suretiyle arttırılarak 409,500 TL'ye çıkarılmıştır.

ANADOLUBANK ANONİM ŞİRKETİ
31 ARALIK 2009 TARİHİ İTİBARIYLA HAZIRLANAN
YIL SONU KONSOLİDE FİNANSAL RAPORU
(PARA BİRİMİ: TUTARLAR BİN TÜRK LİRASI ["TL"] OLARAK İFADE EDİLMİŞTİR.)

VI. Nakit Akış Tablosuna İlişkin Olarak Açıklanması Gereken Hususlar

1. Nakit akış tablosu'nda yer alan diğer kalemleri ve döviz kurundaki değişimin nakit ve nakde eşdeğer varlıklar üzerindeki etkisi

"Bankacılık faaliyetleri konusu aktif ve pasiflerdeki değişim" içinde yer alan 29,065 TL (31 Aralık 2008: (43,507) TL) tutarındaki "Diğer borçlardaki net artış/azalış" kalemi muhtelif borçlar, diğer yabancı kaynaklar, ödenecek vergi, resim, harç ve primlerdeki değişimlerden oluşmaktadır.

(103,391) TL (31 Aralık 2008: 38,085 TL) tutarındaki "Diğer aktiflerdeki net artış/azalış" kalemi muhtelif alacaklar ve diğer aktifler kalemlerindeki değişimden oluşmaktadır.

31 Aralık 2009 tarihi itibarıyla döviz kurundaki değişimin nakit ve nakde eşdeğer varlıklar üzerindeki etkisi (560) TL (31 Aralık 2008: 231 TL) olarak hesaplanmıştır.

2. Dönem başındaki nakit ve nakde eşdeğer varlıklara ilişkin bilgiler

	31 Aralık 2008	31 Aralık 2007
Nakit	24,504	23,218
Para Piyasaları	168,672	110,000
Bankalar ve diğer mali kuruluşlar	338,576	434,933
Nakde Eşdeğer Varlıklar	**531,752**	**568,151**

3. Dönem sonundaki nakit ve nakde eşdeğer varlıklara ilişkin bilgiler

	Cari Dönem 31 Aralık 2009	Önceki Dönem 31 Aralık 2008
Nakit	22,076	24,504
Para Piyasaları	-	168,672
Bankalar ve diğer mali kuruluşlar	357,712	338,576
Nakde Eşdeğer Varlıklar	**379,788**	**531,752**

4. Banka'nın elinde bulunan ancak, yasal sınırlamalar veya diğer nedenlerle bankanın da serbest kullanımında olmayan nakit ve nakde eşdeğer varlıklar

Yurt dışı bankalar hesabı içerisinde 31,703 TL (31 Aralık 2008: 12,697 TL) tutarında ki bankalara yapılan plasmanlar faiz swap alım satım işlemleri ve kredi temerrüt swapları karşılığında teminat olarak tutulmaktadır.

ANADOLUBANK ANONİM ŞİRKETİ
31 ARALIK 2009 TARİHİ İTİBARIYLA HAZIRLANAN
YIL SONU KONSOLİDE FİNANSAL RAPORU
(PARA BİRİMİ: TUTARLAR BİN TÜRK LİRASI ["TL"] OLARAK İFADE EDİLMİŞTİR.)

5. İlave bilgiler

Bankacılık faaliyetlerinde ve sermaye taahhütlerinin yerine getirilmesinde kullanılabilecek olan henüz kullanılmamış borçlanma imkanlarına ve varsa bunların kullanımına ilişkin kısıtlamalar

Yoktur.

VII. Banka'nın dahil olduğu risk grubu ile ilgili olarak açıklanması gereken hususlar

1. Banka'nın dahil olduğu risk grubuna ilişkin işlemlerin hacmi, dönem sonunda sonuçlanmamış kredi ve mevduat işlemleri ile döneme ilişkin gelir ve giderler

	İştirak ve Bağlı Ortaklıklar		Bankanın Doğrudan ve Dolaylı Ortakları		Risk Grubuna Dahil Olan Diğer Unsurlar	
Bankanın Dahil Olduğu Risk Grubu-Cari Dönem	Nakdi	G.Nakdi	Nakdi	G.Nakdi	Nakdi	G.Nakdi
Krediler ve Diğer Alacaklar						
Dönem Başı Bakiyesi	-	-	42,742	4,478	240	-
Dönem Sonu Bakiyesi	-	-	40,399	57,525	30	-
Alınan Faiz ve Komisyon Gelirleri	-	-	7,211	25	-	-

	İştirak ve Bağlı Ortaklıklar		Bankanın Doğrudan ve Dolaylı Ortakları		Risk Grubuna Dahil Olan Diğer Unsurlar	
Bankanın Dahil Olduğu Risk Grubu-Önceki Dönem	Nakdi	G.Nakdi	Nakdi	G.Nakdi	Nakdi	G.Nakdi
Krediler ve Diğer Alacaklar						
Dönem Başı Bakiyesi	-	-	31,624	20,510	-	-
Dönem Sonu Bakiyesi	-	-	42,742	4,478	240	-
Alınan Faiz ve Komisyon Gelirleri	-	-	6,586	30	3	-

ANADOLUBANK ANONİM ŞİRKETİ
31 ARALIK 2009 TARİHİ İTİBARIYLA HAZIRLANAN
YIL SONU KONSOLİDE FİNANSAL RAPORU
(PARA BİRİMİ: TUTARLAR BİN TÜRK LİRASI ["TL"] OLARAK İFADE EDİLMİŞTİR.)

Banka'nın dahil olduğu risk grubuna ait mevduata ilişkin bilgiler

	İştirak ve Bağlı Ortaklıklar		Bankanın Doğrudan ve Dolaylı Ortakları		Risk Grubuna Dahil Olan Diğer Unsurlar	
Bankanın Dahil Olduğu Risk Grubu	Cari dönem	Önceki dönem	Cari dönem	Önceki dönem	Cari dönem	Önceki dönem
Mevduat						
Dönem Başı Bakiyesi	-	-	53,876	93,588	2,913	-
Dönem Sonu Bakiyesi	-	-	37,176	-	740	-
Mevduat Faiz Gideri	-	-	680	3,807	3	7

Banka'nın dahil olduğu risk grubu ile yaptığı vadeli işlemler ile opsiyon sözleşmeleri ile benzeri diğer sözleşmelere ilişkin bilgiler

	İştirak ve Bağlı Ortaklıklar		Bankanın Doğrudan ve Dolaylı Ortakları		Risk Grubuna Dahil Olan Diğer Unsurlar	
Bankanın Dahil Olduğu Risk Grubu	Cari dönem	Önceki dönem	Cari Dönem	Önceki dönem	Cari Dönem	Önceki dönem
Alım Satım Amaçlı İşlemler:						
Dönem Başı Alım Bakiyesi	-	-	387	13,589	-	-
Dönem Başı Satım Bakiyesi	-	-	364	12,424	-	-
Dönem Sonu Alım Bakiyesi	-	-	-	387	-	-
Dönem Sonu Satım Bakiyesi	-	-	-	364	-	-
Toplam Kâr/(Zarar)	-	-	23	655	-	-
Riskten Korunma Amaçlı İşlemler:	-	-	-	-	-	-
Dönem Başı Bakiyesi	-	-	-	-	-	-
Dönem Sonu Bakiyesi	-	-	-	-	-	-
Toplam Kâr/(Zarar)	-	-	-	-	-	-

2. Banka'nın dahil olduğu risk grubuyla olan işlemleri hakkında bilgiler

Taraflar arasında bir ilişki olup olmadığına bakılmaksızın bankanın dahil olduğu risk grubunda yer alan ve Banka'nın kontrolündeki kuruluşlarla ilişkileri

Ana Ortaklık Banka, bankacılık işlemleri esnasında grup şirketleriyle çeşitli işlemler yapmaktadır. Bu işlemler ticari amaçlı olup olağan bankacılık faaliyetleri kapsamındadır.

ANADOLUBANK ANONİM ŞİRKETİ
31 ARALIK 2009 TARİHİ İTİBARIYLA HAZIRLANAN YIL SONU KONSOLİDE FİNANSAL RAPORU
(PARA BİRİMİ: TUTARLAR BİN TÜRK LİRASI ["TL"] OLARAK İFADE EDİLMİŞTİR.)

İlişkinin yapısının yanında, yapılan işlemin türünü, tutarını ve toplam işlem hacmine olan oranını, başlıca kalemlerin tutarını ve tüm kalemlere olan oranını, fiyatlandırma politikasını ve diğer unsurları

Cari Dönem	Bakiye	Mali Tablolarda Yer Alan Büyüklüklere Göre %
Nakdi kredi	40,429	1.38
Gayri nakdi kredi	57,525	6.62
Mevduat	37,916	1.26
Vadeli işlem ve opsiyon sözleşmeleri	-	-

Önceki Dönem	Bakiye	Mali Tablolarda Yer Alan Büyüklüklere Göre %
Nakdi kredi	42,982	1.88
Gayri nakdi kredi	4,478	0.44
Mevduat	56,789	2.32
Vadeli işlem ve opsiyon sözleşmeleri	751	0.03

Gayrimenkul ve diğer varlıkların alım-satımı, hizmet alımı-satımı, acente sözleşmeleri, finansal kiralama sözleşmeleri, araştırma ve geliştirme sonucu elde edilen bilgilerin aktarımı, lisans anlaşmaları, finansman (krediler ve nakit veya ayni sermaye destekleri dahil), garantiler ve teminatlar ile yönetim sözleşmeleri vb. işlemler

Ana Ortaklık Banka ile bağlı ortaklığı, Anadolu Yatırım Menkul Kıymetler AŞ arasında acentelik sözleşmesi bulunmaktadır. Söz konusu acentelik sözleşmesi gereği, Banka'nın tüm şubeleri menkul kıymet alım-satımına aracılık hizmetleri verebilmektedir. Anadolu Yatırım Menkul Kıymetler AŞ Banka aracılığı ile gerçekleştirdiği sermaye piyasası faaliyetlerinden dolayı tahsil ettiği komisyonun müşterilere ödenen komisyon iadeleri düşüldükten sonra kalan tutar üzerinden %70'ini "aracılık komisyonu" olarak Banka'ya ödemektedir.

31 Aralık 2009 tarihi itibarıyla Ana Ortaklık Banka'nın dahil olduğu risk grubuyla gayrimenkul ve diğer varlıkların alım-satımı işlemleri, araştırma ve geliştirme sonucu elde edilen bilgilerin aktarımı, lisans anlaşmaları ve yönetim sözleşmeleri yoktur.

VIII. Banka'nın yurtiçi, yurtdışı, kıyı bankacılığı bölgelerindeki şube veya iştirakleri ile yurtdışı temsilciliklerine ilişkin olarak açıklanması gereken hususlar

Banka'nın yurtiçi ve yurtdışı şube ve temsilciliklerine ilişkin olarak bilgiler

	Sayı	Çalışan Sayısı
Yurt içi şube	86	1,851

	Bulunduğu Ülke
Yurt dışı temsilcilikler	1--
-	2--
-	3--

				Aktif Toplamı	Yasal Sermaye
Yurt dışı şube	-	-	1--	-	-
	-	-	2--	-	-
	-	-	3--	-	-
Kıyı Bnk. Blg. Şubeler	-	-	1--	-	-
	-	-	2--	-	-
	-	-	3--	-	-

ANADOLUBANK ANONİM ŞİRKETİ
31 ARALIK 2009 TARİHİ İTİBARIYLA HAZIRLANAN
YIL SONU KONSOLİDE FİNANSAL RAPORU
(PARA BİRİMİ: TUTARLAR BİN TÜRK LİRASI ["TL"] OLARAK İFADE EDİLMİŞTİR.)

ALTINCI BÖLÜM
I. Diğer Açıklamalar

1. Bankanın faaliyetlerine ilişkin diğer açıklamalar

Durdurulan faaliyetlere ilişkin açıklama ve dipnotlar

18 Ağustos 2008 tarih ve 2008/75 sayılı Yönetim Kurulu kararına istinaden, Ana Ortaklık Banka'nın 3.646.900 adet hisse ile sermayesinde %99.92'sine sahip olduğu bağlı ortaklıklar arasında izlenen Anadolu Finansal Kiralama AŞ hisselerinin tamamı 2008 yılı Kasım ayı içerisinde defter değeri üzerinden peşin bedelle Banka'nın dahil olduğu risk grubunda yer alan Habaş Petrol Ürünleri Sanayi Ticaret AŞ'ye satılmıştır. Konsolidasyona tabi bağlı ortaklığı konumundaki Anadolu Finansal Kiralama AŞ'nin elden çıkarılması ile birlikte Banka ve konsolidasyona tabi ortaklıklarının finansal kiralama faaliyetleri sona ermiştir. Karşılaştırmalı olarak sunulan 31 Aralık 2008 tarihinde sona eren yıla ait konsolide gelir tablosu; devam eden faaliyetlerin ve durdurulan faaliyetlerin faaliyet sonuçlarının ayrı takip edilebilmesine yönelik olarak tekrar düzenlenmiştir.

Durdurulan faaliyetlere ilişkin faaliyet sonuçları	31 Aralık 2008
Faiz gelirleri	6,649
Faiz giderleri	3,839
Net faiz geliri/(gideri)	**2,810**
Net ücret ve komisyon giderleri	-
Net ticari kâr/zarar	(61)
Diğer faaliyet gelirleri	363
Kredi ve diğer alacaklar değer düşüş karşılığı	(97)
Diğer faaliyet giderleri	(938)
Vergi öncesi kâr/zarar	**2,077**
Vergi karşılığı	(248)
Net dönem kâr/zararı	**1,829**
Durdurulan faaliyetlerin satışından elde edilen gelirler	-
Durdurulan faaliyetler dönem net kâr/zararı	**1,829**
Hisse başına kâr/zarar (tam TL)	**0.000052**

Durdurulan faaliyetlere ilişkin nakit akış	31 Aralık 2008
Faaliyetlerden kaynaklanan net nakit akış	2,621
Yatırım faaliyetlerinden kaynaklanan net nakit akış	4,931
Finansman faaliyetlerinde kullanılan net nakit akış	(4,056)
Durdurulan faaliyetlerden kaynaklanan net nakit akış	**3,496**

ANADOLUBANK ANONİM ŞİRKETİ
31 ARALIK 2009 TARİHİ İTİBARIYLA HAZIRLANAN
YIL SONU KONSOLİDE FİNANSAL RAPORU
(PARA BİRİMİ: TUTARLAR BİN TÜRK LİRASI ["TL"] OLARAK İFADE EDİLMİŞTİR.)

Diğer açıklama ve dipnotlar

Banka'nın 30 Mart 2009 tarihinde gerçekleştirilen 2008 yılı Olağan Genel Kurul Toplantısı'nda, Banka'nın konsolide olmayan finansal tablolarındaki 2008 yılı kârı olan 86,852 TL'den, Türk Ticaret Kanunu hükümleri gereğince 4,343 TL tutarında 1. tertip kanuni yedek akçe ayrılması, iştirak satış kazançlarının %75'i olan 925 TL'nin iştirak ve bağlı ortaklık hisseleri ile gayrimenkul satış kazançları hesabına alınması ve kalan bakiye olan 81,584 TL'nin hissedarlara dağıtılmayıp olağanüstü yedek akçe olarak Banka bünyesinde bırakılması kararlaştırılmıştır.

2. Banka'nın uluslararası derecelendirme kuruluşlarına yaptırmış olduğu derecelendirmeye ilişkin özet bilgiler

Banka'nın en son açıklanan, Fitch Ratings ve Moody's tarafından yapılan derecelendirmelerine ilişkin bilgiler aşağıda belirtilmektedir.

Fitch Ratings: Ağustos 2009	
Yabancı Para Taahhütler	
Uzun Vadeli	BB-
Kısa Vadeli	B
Görünüm	Durağan
Ulusal Para	
Uzun Vadeli	BB-
Kısa Vadeli	B
Görünüm	Durağan
Ulusal	
Uzun Vadeli	A+(tur)
Görünüm	Durağan
Bireysel Derecelendirme	C/D
Destek Notu	4

Moody's: Ocak 2010	
Yabancı para mevduat	
Not	Ba3/(Not-Prime) (NP)
Görünüm	Durağan
Ulusal Para	
Not:	Ba1/NP
Görünüm:	Durağan
Finansal Güç	
Not	D+
Görünüm	Durağan

ANADOLUBANK ANONİM ŞİRKETİ
31 ARALIK 2009 TARİHİ İTİBARIYLA HAZIRLANAN
YIL SONU KONSOLİDE FİNANSAL RAPORU
(PARA BİRİMİ: TUTARLAR BİN TÜRK LİRASI ["TL"] OLARAK İFADE EDİLMİŞTİR.)

3. Bilanço sonrası hususlar ile ilgili henüz sonuçlandırılmamış işlemler ve bunların finansal tablolara etkisi

"Amme Alacaklarının Tahsil Usulü Hakkında Kanun ile Bazı Kanunlarda Değişiklik Yapılmasına Dair Kanun" 5 Şubat 2010 tarihli Resmi Gazete'de yayımlanarak yürürlüğe girmiştir. Buna göre, Türkiye'de kurulan bankalar ile yabancı bankalarca Türkiye'de açılan merkez şubelere ilişkin izin belgeleri her yıl için 200,000 TL; serbest bölgelerde faaliyet göstermek üzere kurulan bankalar ve açılan yabancı banka şubelerine ilişkin belgeler her banka, her şube ve her yıl için 200,000 TL ve bütün bankaların, serbest bölgelerdekiler de dahil olmak üzere açılan şubeleri (yabancı bankalarca serbest bölgelerde açılan şubeler hariç) için düzenlenen belgeler her şube ve her yıl için bir önceki takvim yılı başındaki nüfusa göre; nüfusu 5,000'e kadar olan belediyelerde 12,000 TL, nüfusu 5,000 ile 25,000 arasında olan belediyelerde 36,000 TL ve nüfusu 25,000'den fazla olan belediyeler ile serbest bölge sınırları içinde 48,000 TL olarak belirlenmiştir.

4. Kurlarda bilanço tarihinden sonra ortaya çıkan ve açıklanmaması finansal tablo kullanıcılarının finansal tablolar üzerinde değerlendirme yapmasını ve karar vermesini etkileyecek önemlilikteki değişikliklerin yabancı para işlemler ile kalemlere ve finansal tablolara olan etkisi ile bankanın yurtdışındaki faaliyetlerine etkisi

Yoktur.

YEDİNCİ BÖLÜM
I. Bağımsız Denetim Raporu

1. Bağımsız denetim raporuna ilişkin olarak açıklanması gereken hususlar

Banka'nın kamuya açıklanacak 31 Aralık 2009 tarihli konsolide finansal tabloları ve dipnotları Akis Bağımsız Denetim ve Serbest Muhasebeci Mali Müşavirlik AŞ (the Turkish member firm of KPMG International Cooperative, a Swiss entity) tarafından bağımsız denetime tabi tutulmuş ve 5 Mart 2010 tarihli bağımsız denetim raporunda olumlu görüş beyan edilmiştir.

2. Bağımsız denetçi tarafından hazırlanan açıklama ve dipnotlar

Yoktur.

FİNAR KURUMSAL TARAFINDAN ÜRETİLMİŞTİR © 2010
WWW.FİNARKURUMSAL.COM • TEL 0 212 259 32 59

ANADOLUBANK A.Ş.
Cumhuriyet Mah. Silahşör Cad. No: 69
34380 Bomonti-Şişli/İstanbul
Telefon : 0212 368 70 00
Faks : 0212 296 57 15
www.anadolubank.com.tr