
BANK ASYA
Faaliyet Raporu 2009

İçindekiler

Sunuş

2 Misyon, Vizyon, Bank Asya'nın Amaçları
3 Kurumsal Profil
6 Başlıca Göstergeler
8 Bank Asya'nın Sektördeki Konumu
10 Bank Asya'nın Büyüme Stratejisi
14 Tarihçe
16 Sermaye, Ortaklık Yapısı ve Dönem içinde Meydana Gelen Değişiklikler
20 Sayın Tahsin Tekoğlu'nun Mesajı
21 Yönetim Kurulu Adına Mesaj
24 Sayın Ünal Kabaca'nın Mesajı
25 Genel Müdür'den Mesaj
30 Makroekonomik Görünüm ve Bankacılık Sektörü
36 Bank Asya 2009 Yılı Faaliyetlerinin Değerlendirilmesi
50 Kurumsal Sosyal Sorumluluk
51 İştirakler ve Bağlı Ortaklıklar
52 Yıllık Faaliyet Raporu Uygunluk Görüşü

Yönetim Bilgileri ve Kurumsal Yönetim İlkeleri Uygulamaları

54 Yönetim Kurulu
56 Denetleme Kurulu
58 Üst Yönetim
60 Organizasyon Şeması
62 Komiteler
64 Özet Yönetim Kurulu Raporu
65 İnsan Kaynakları
68 Bankanın Dahil Olduğu Risk Grubuna İlişkin İşlemlerin Hacmi, Dönem Sonunda Sonuçlanmamış Kredi ve Mevduat İşlemleri, Döneme İlişkin Gelir ve Giderler
69 Kurumsal Yönetim İlkeleri Uyum Raporu
75 Destek Hizmeti Alınan Faaliyetler
76 Bankamızın Kâr Dağıtım Politikası
77 2009 Yılı Olağan Genel Kurul Toplantısı Gündemi
78 2009 Yılı Olağan Genel Kurul Gündem Maddelerine İlişkin Bilgilendirme Notu

Finansal Bilgiler ve Risk Yönetimine İlişkin Değerlendirmeler

80 Denetçi Raporu Özeti
81 Rapor Dönemi Dahil Beş Yıllık Döneme İlişkin Özet Finansal Bilgiler
82 Mali Durum, Kârlılık ve Borç Ödeme Gücüne İlişkin Değerlendirme
82 Denetim Komitesi'nin İç Sistemlerin İşleyişine İlişkin Değerlendirmeleri
84 İç Sistemler Kapsamındaki Birimlerin Yöneticilerine İlişkin Bilgiler
85 Risk Türleri İtibarıyla Uygulanan Risk Yönetimi Politikalarına İlişkin Bilgiler
87 Derecelendirme Notları ve Raporları
88 1 Ocak-31 Aralık 2009 Dönemine Ait Bağımsız Denetim Raporu
161 31 Aralık 2009 Tarihi İtibarıyla Bağımsız Denetim Raporu
Konsolide Finansal Tablolar ve Finansal Tablolara İlişkin Dipnotlar
237 Şubeler

Yenilikçilik ve güçlü büyüme

Sektörün en genç katılım bankası olmasına karşın en hızlı büyüyen katılımcısı olarak kısa sürede güçlü ve saygın bir konum elde eden Bank Asya, istikrarlı ve sağlıklı büyüme stratejisini kararlılıkla uygulamakta ve kurumsal yapılanmasıyla bütünleştirmektedir.

Halka açılan ilk katılım bankası olan Bank Asya; bireysel bankacılık, ticari bankacılık, kurumsal bankacılık ve işletme bankacılığı alanlarında müşterilerinin değişen ihtiyaç ve beklentilerini proaktif bir yaklaşımla karşılamak için ürün ve hizmet yelpazesini sürekli geliştirmektedir.

Yenilikçiliği ve eşsiz büyüme dinamiğiyle etkin bir katılım bankacılığı örneği sergileyen Bank Asya, ulusal pazarda ve uluslararası arenada elde ettiği marka değerini artırmayı sürdürecektir.

BANK ASYA

Misyon

Çağdaş bankacılık hizmetlerini faizsiz bankacılık ilkeleri çerçevesinde geliştirip, müşterilerinin ihtiyaç ve beklentilerini "farklı beklentilere farklı çözümler" yaklaşımıyla karşılayarak, paydaşlarına ve Türkiye ekonomisine katkı sağlamaktır.

Vizyon

Geliştirdiği ürünlerle dünya standardında hizmet veren, saygın, güvenilir ve etkin bir banka olmaktır.

Bank Asya'nın Amaçları

- Dünyada katılım bankacılığının en önde gelen bankalarından biri olmak (2008 yılı sonuçlarına göre özkaynak sıralamasında 520. sırada)
- Türkiye'deki en yüksek marka değerine sahip banka olmak
- Nitelikli insan kaynağının, çalışmak istediği şirketler arasında en ön sırada yer almak
- Sektörden alınan pazar payını artırmak
- Sektörde yeniliklerde öncü banka olmak
- Toplumsal faaliyet ve sportif alanlar gibi sosyal sorumluluk projelerine verilen desteği devam ettirmek

Kurumsal Profil

Faaliyetlerine 1996 yılında Asya Finans adıyla Türkiye'nin 6. özel finans kurumu olarak başlayan Bank Asya, sektörün en genç katılım bankası olmasına karşı en hızlı büyüyen katılımcısı olarak kısa sürede güçlü ve saygın bir konum elde etmiştir.

Bank Asya istikrarlı ve sağlıklı büyüme stratejisini kararlılıkla uygulamakta ve kurumsal yapılanmasıyla bütünleştirmektedir. Sağlam ve yaygın bir sermaye tabanı tesis etmek üzere halka açılan ilk katılım bankası olan Bank Asya, 2006 yılında halka arzını (%23) gerçekleştirmiş ve 2009 yılı sonu itibarıyla halka açıklık oranını %50,9'a ulaştırmıştır. Yerli sermayeye dayalı çok ortaklı yapısını sermaye artırımlarıyla destekleyen Bank Asya, ödenmiş sermayesini 2008 yılında yapılan artışla 900 milyon TL'ye çıkarmıştır.

Bank Asya; bireysel bankacılık, ticari bankacılık, kurumsal bankacılık ve işletme bankacılığı alanlarında müşterilerinin değişen ihtiyaç ve beklentilerini proaktif bir yaklaşımla karşılamak için ürün ve hizmet yelpazesini sürekli geliştirmektedir. ISO 9001 Kalite Yönetim Sistemi Belgesi'ne sahip ilk katılım bankası olma özelliğiyle Bank Asya;

- Faizsiz bankacılık ürünlerini geliştirerek, bu alanda yeni türev ürünler ortaya koymak,
- Bankacılıkta etkin bir biçimde kullanılmakta olan ürünlerin faizsiz bankacılık sistemine adaptasyonunu sağlamak

üzere artan bir çaba sergileyerek pazar konumunu pekiştirmeyi hedeflemektedir.



AsyaCard DIT, "Visa Avrupa 2009 En İyi Kart & Ödeme Sektörü Ödülleri" kapsamında "Nakite Alternatif En İyi Kart", "Cards&Payments Ödülleri " kapsamında da "En İyi Çıkış Yapan Kredi Kartı / Best New Credit Card Product Launch" ödüllerine layık görülmüştür.

Geleceğe yatırım ilkesiyle insana ve teknolojiye yatırım yapan Bank Asya, kurum kimliğini benimsemiş genç, dinamik ve gelişime odaklı insan kaynağını ileri teknolojik olanaklarla destekleyerek büyüme ivmesini sürekli güçlendirmektedir.

158 şubesinin yanı sıra, teknolojik altyapıya ve alternatif dağıtım kanallarına yaptığı yatırımlarla dağıtım ağını yaygınlaştıran Bank Asya, özellikle ödeme sistemleri alanında çıkardığı yenilikçi ürünlerle son yıllarda adından sıkça söz ettirmeyi başarmıştır. Bank Asya, müşterilerinin kullanımına sunduğu Avrupa'nın en gelişmiş temassız kredi kartı AsyaCard DIT ve Türkiye'nin ilk ön ödemeli temassız banka kartı DIT Pratik ile pazardaki farklılığını bir kez daha ortaya koymuştur.

Verimli ve kârlı bir banka olmayı ekonomik ve finansal boyutu dışında toplumsal yönüyle de değerlendiren Bank Asya, sürdürülebilirliğin tüm sosyal paydaşlarına daha fazla değer yaratmakla sağlanabileceğinin bilinciyle stratejik hedeflerini belirlemektedir.

Faizsiz bankacılığın temel prensipleri uyarınca reel sektöre ve üretime destek olmak üzerine kurulu iş modelini; yönetimsel yetkinlikleri, uyguladığı fonlama, risk ve kalite politikaları, yenilikçiliği ve eşsiz büyüme dinamiğiyle etkin bir katılım bankacılığı örneğine dönüştüren Bank Asya, ulusal pazarda ve uluslararası arenada elde ettiği marka değerini artırmayı sürdürecektir.

Bank Asya 2009 yılında 5 tanesi Anadolu'da olmak üzere 9 yeni şube açmış, şube sayısını 149'dan 158'e yükseltmiştir.

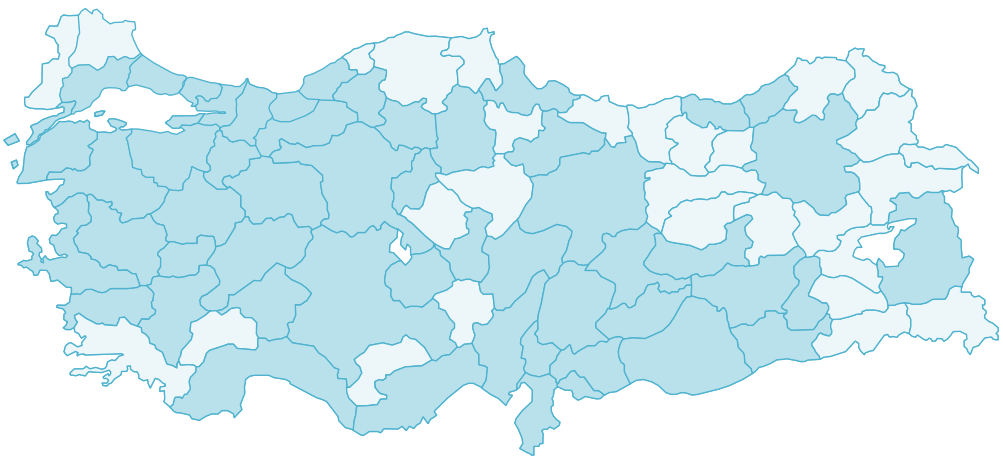

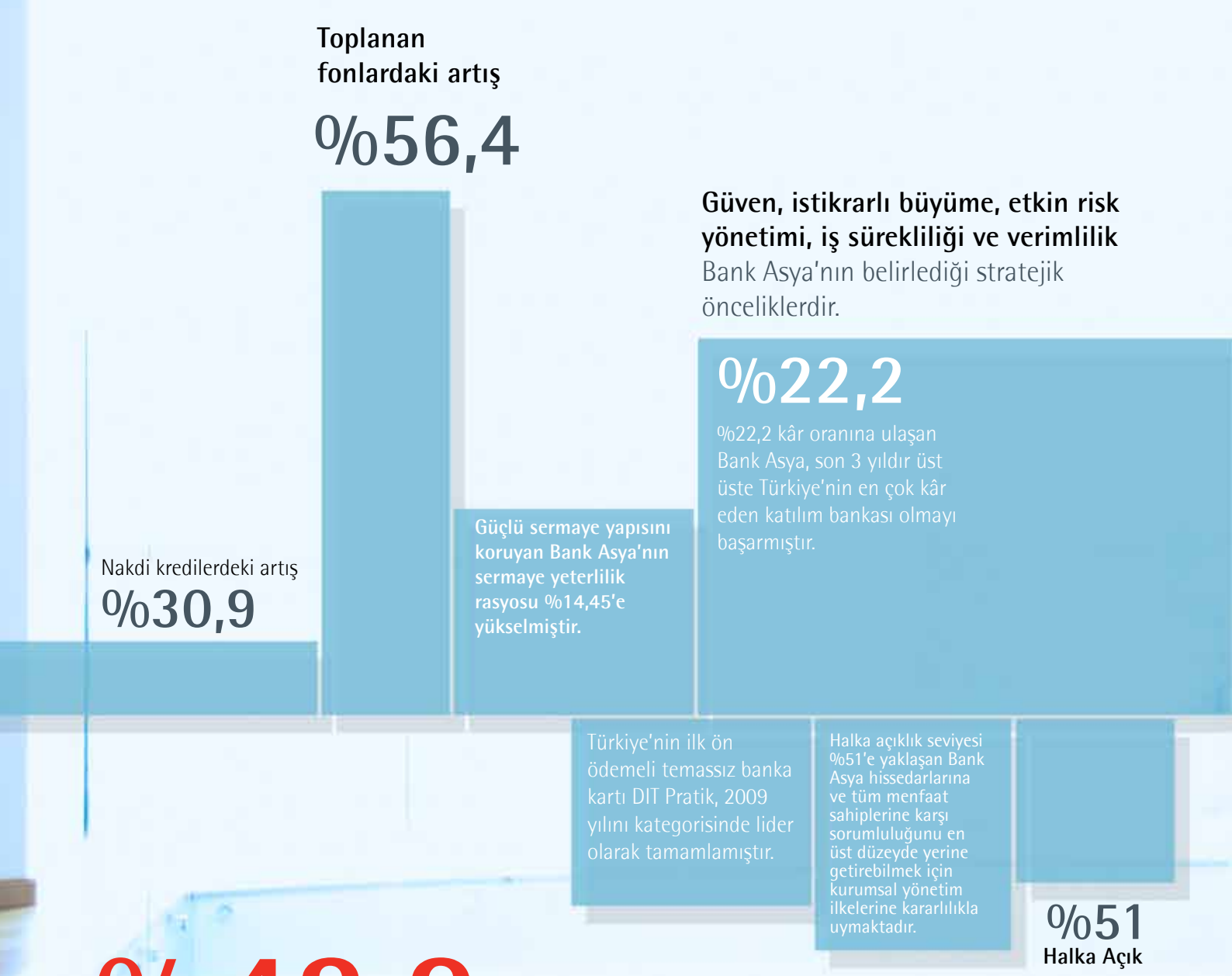

Toplanan fonlardaki artış

%56,4

Nakdi kredilerdeki artış

%30,9

Güven, istikrarlı büyüme, etkin risk yönetimi, iş sürekliliği ve verimlilik
Bank Asya'nın belirlediği stratejik önceliklerdir.

%22,2

%22,2 kâr oranına ulaşan Bank Asya, son 3 yıldır üst üste Türkiye'nin en çok kâr eden katılım bankası olmayı başarmıştır.

Güçlü sermaye yapısını koruyan Bank Asya'nın sermaye yeterlilik rasyosu %14,45'e yükselmiştir.

Türkiye'nin ilk ön ödemeli temassız banka kartı DIT Pratik, 2009 yılını kategorisinde lider olarak tamamlamıştır.

Halka açıklık seviyesi %51'e yaklaşan Bank Asya hissedarlarına ve tüm menfaat sahiplerine karşı sorumluluğunu en üst düzeyde yerine getirebilmek için kurumsal yönetim ilkelerine kararlılıkla uymaktadır.

%51
Halka Açık

%43,2

Toplam aktiflerde olağanüstü büyüme
Bank Asya'nın aktif büyüklüğü 2009 yılında bir önceki yıla göre %43,2 oranında artarak 11,6 milyar TL'ye ulaşmıştır. Banka'nın aktiflerindeki büyüme, ağırlıklı olarak kullandırılan kredilerden kaynaklanmaktadır.



Hedef

kalite-verimlilik-kârlılık
ekseninde model
bir banka olmak

Katılım bankacılığının lideri...

Bank Asya, 2009 yılı içinde güçlü sermaye tabanı, dengeli bilanço yapısı ile öngördüğü hedefler doğrultusunda kârlılığını ve büyümesini sürdürmüştür. Bank Asya 2009 yılında, aktif büyüklük, kullandırılan krediler, gayrinakdi krediler, toplanan fonlar ve net kârda katılım bankaları arasındaki liderliğini devam ettirmiştir. Aktif büyüklük, krediler ve toplanan fonlarda bankacılık sektörünün üzerinde bir büyüme hızı yakalamıştır.

Toplam Aktifler
(Milyar TL)

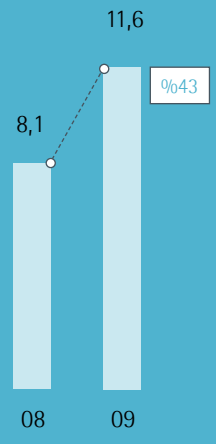

Özkaynaklar
(Milyar TL)

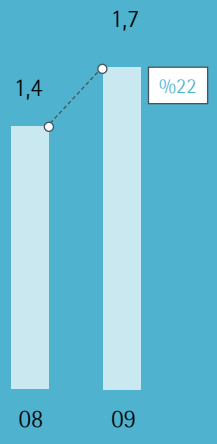

Dönem Net Kârı
(Milyon TL)

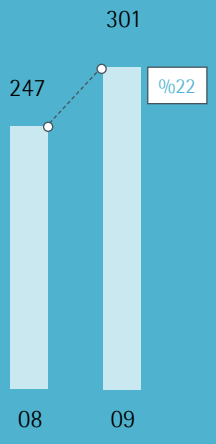

Başlıca Göstergeler

Başlıca Finansal Göstergeler (Bin TL)	2008	2009	Değişim (%)
Toplam Aktifler	8.108.829	11.608.955	43,2
Nakdi Krediler (*)	6.381.322	8.355.346	30,9
Toplanan Fonlar	5.842.821	9.136.578	56,4
Özkaynaklar	1.403.692	1.707.894	21,7
Ödenmiş Sermaye	900.000	900.000	0,0
Gayrinakdi Krediler	10.215.415	8.885.977	(13,0)
Dönem Net Kârı	246.529	301.281	22,2

Şube ve Personel Sayısına İlişkin Bilgiler	2008	2009	Değişim (%)
Şube Sayısı	149	158	6,0
Personel Sayısı	3.806	4.074	7,0

Başlıca Finansal Oranlar (%)	2008	2009
Nakdi Krediler/Toplam Aktifler	78,7	72,0
Toplanan Fonlar/Toplam Aktifler	72,1	78,8
Toplanan Fonların Krediye Dönüşüm Oranı (**)	105,4	91,5
Özkaynak Kârlılığı	21,8	19,4
Aktif Kârlılığı	3,4	3,1
Sermaye Yeterlilik Rasyosu	13,40	14,45
Özkaynak/Toplam Aktifler	17,3	14,7

(*) Finansal Kiralama Alacakları dahildir.
(**) Toplanan fonların krediye dönüşüm oranı Nakdi krediler bakiyesinin Toplanan fonlar bakiyesine bölünmesiyle elde edilmiştir.

14'üncü

Bank Asya 2009 yılı üçüncü çeyrek aktif toplamına göre Türkiye'de faaliyet gösteren bankalar arasında en büyük 14. banka konumundadır.

Aktif Dağılımı
(%)

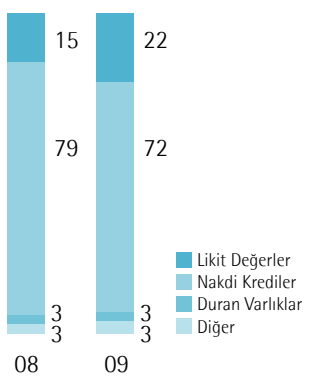

Pasif Dağılımı
(%)

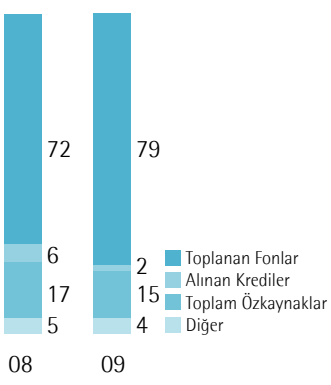

Gelir Dağılımı
(%)

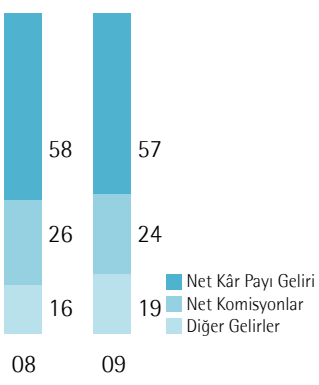

Bank Asya'nın Sektördeki Konumu

Toplam Aktifler-Değişim
(%)

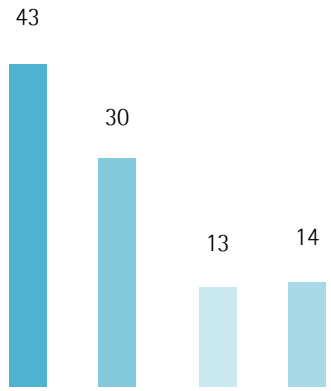

Nakdi Krediler-Değişim
(%)

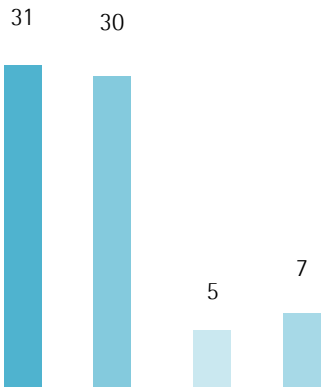

Mevduat (Toplanan Fonlar)-Değişim
(%)

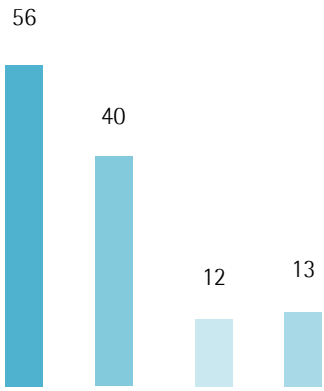

Özkaynaklar-Değişim
(%)

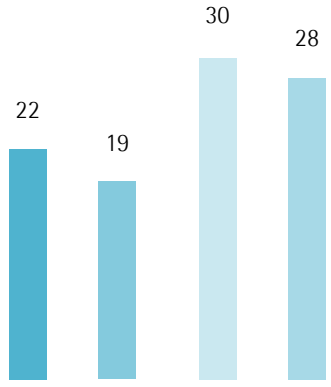

Net Dönem Kârı-Değişim
(%)

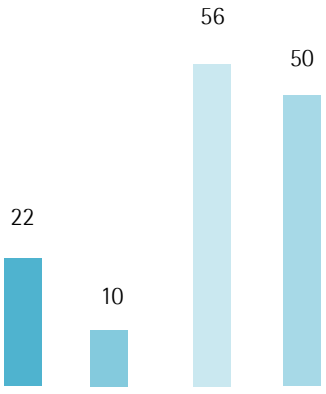

Gayrinakdi Krediler-Değişim
(%)

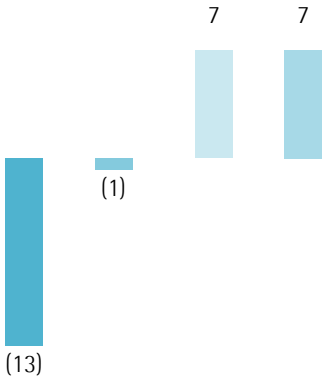

Toplam Krediler-Değişim
(%)

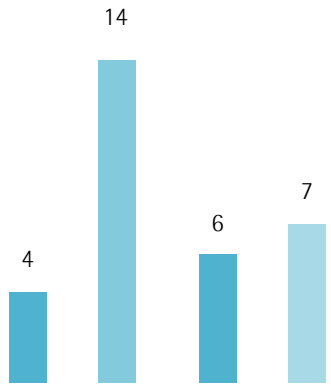

Takipteki Krediler-Değişim
(%)

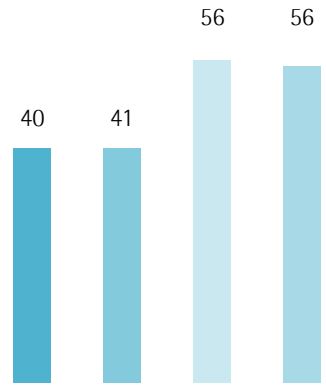

Ayrılan Karşılıklar-Değişim
(%)

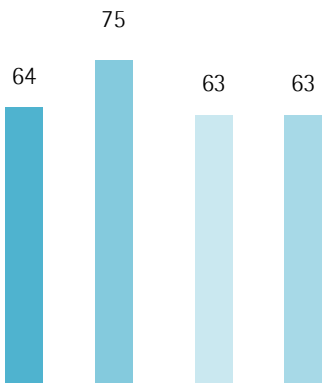

Personel Sayısı-Değişim
(%)

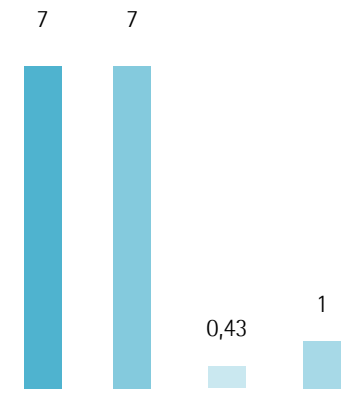

Şube Sayısı-Değişim
(%)

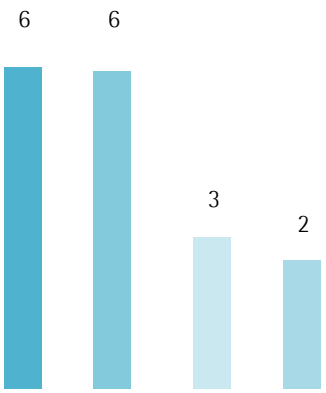



Aktif Toplamı
(%)

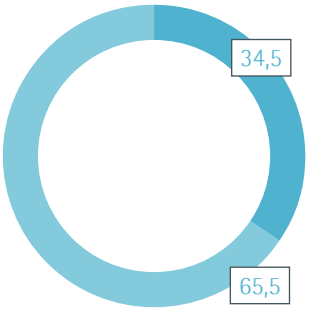

Özkaynaklar
(%)

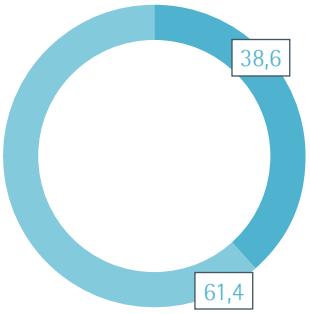

Dönem Net Kâr/Zarar
(%)

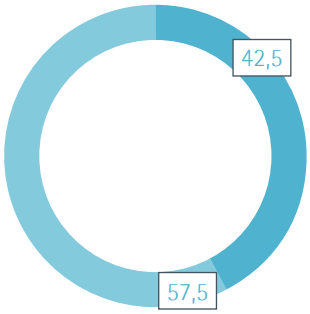

Krediler
(%)

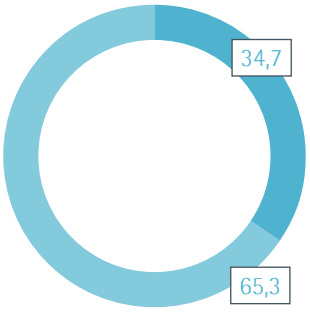

Toplanan Fonlar
(%)

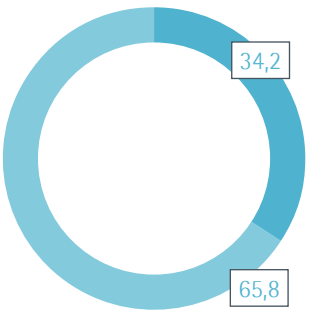

Şube Sayısı
(%)

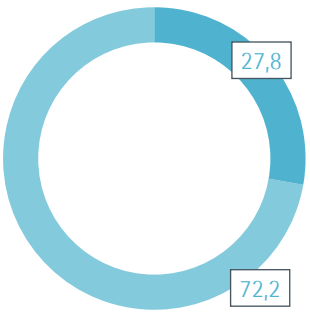

Personel Sayısı
(%)

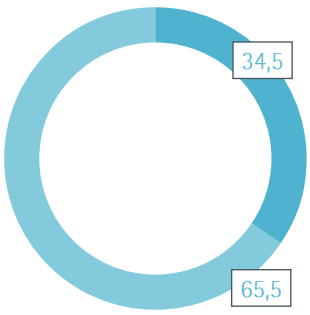



Bank Asya'nın Büyüme Stratejisi

Bank Asya büyüme stratejisini, doğru süreç ve uygulamalarıyla hayata geçirerek 2009 yılı sonuçlarına başarıyla yansıtmıştır.

Bank Asya, dünyada ve Türkiye'de katılım bankacılığı alanında en önemli markalardan biri olma temel hedefiyle stratejilerini belirlemektedir. Bu temel hedefe varmada sürdürülebilir büyüme esasları doğrultusunda hareket eden Banka, ekonomiye ve topluma daha fazla değer katmaya odaklanmıştır.

Bank Asya, kalite-verimlilik-kârlılık ekseninde bir model banka olarak sektörünün vazgeçilmez oyuncularından biri olma kararlılığındadır. Proaktif ve müşteri odaklı bir hizmet felsefesini tüm yönleriyle hayata geçirmek için teknolojiye ve insana yatırım yapan Banka, süreç ve sistemlerini çağın gereklerine göre sürekli iyileştiren, en iyi kurumsal yönetim uygulamalarını barındıran şeffaf bir bankadır.



Bank Asya'nın Rekabet Üstünlükleri

- Katılım bankaları arasında aktif büyüklük, toplanan fonlar, krediler ve kârlılık açısından lider konumda olması
- Kriz yönetim tecrübesi
- Eğitimli ve genç personel yapısı
- Müşterilerin Bank Asya'ya olan güveni
- Dinamik ve büyüyen yapısı
- Teknolojiyi hayata geçirme hızı
- İnovasyon öncülüğü
- Banka genelindeki güçlü ekip ruhu ve Banka'yı sahiplenme duygusu

Bank Asya'nın Stratejik Yönelimi (2010-2014)

Güven, istikrarlı büyüme, etkin risk yönetimi, iş sürekliliği ve verimlilik, Bank Asya'nın belirlediği stratejik önceliklerdir. Bank Asya vizyonu doğrultusunda, açık ve net olarak tanımlanmış amaçlarını gerçekleştirmeye yönelik stratejilerini;

- Finansal
- Operasyonel mükemmellik
- Paydaşlar
- Çalışanlar ve gelişimi

olmak üzere 4 ana başlıkta gruplamakta ve stratejik hedefleriyle 5 yıllık yol haritasını şekillendirmektedir.

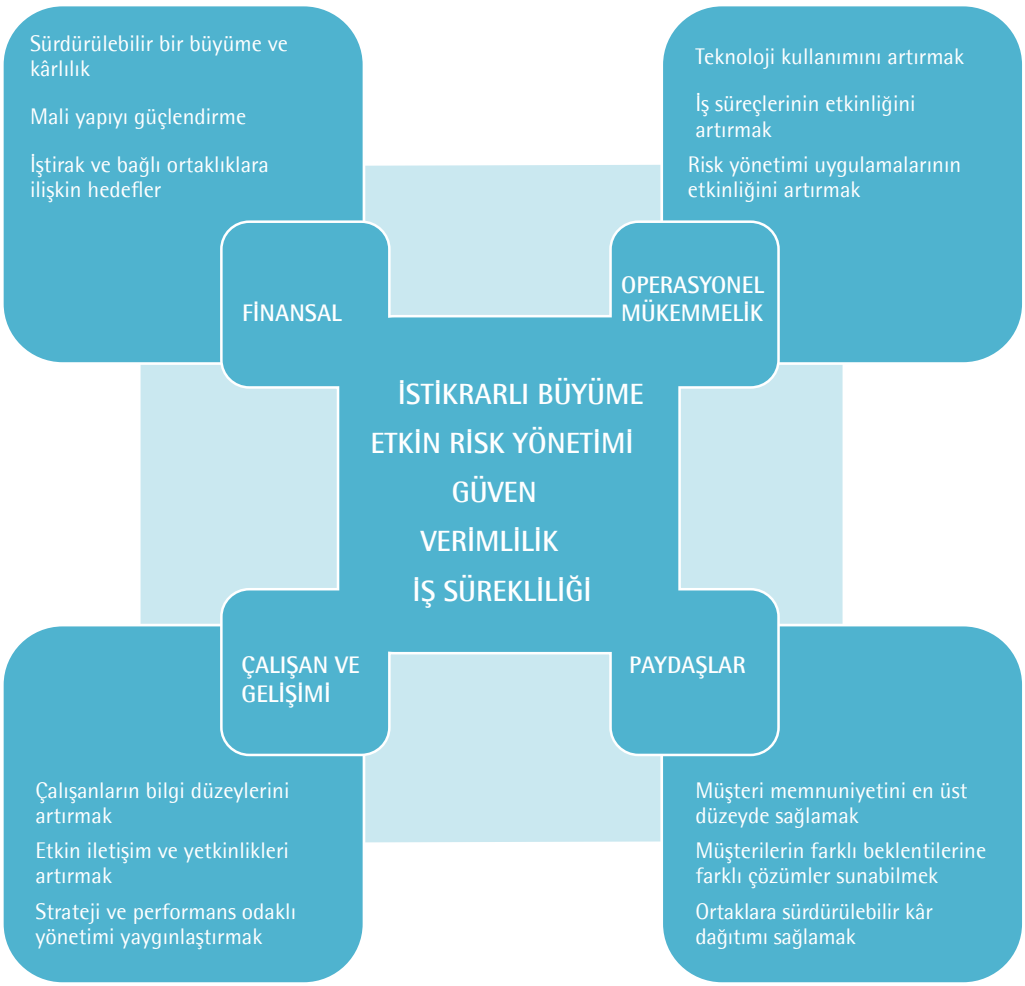



1996

24 Ekim'de Asya Finans Kurumu A.Ş. unvanıyla faaliyetlerine başladı.

1999

Bankalar Kanunu'na tabi olundu.

2000

İnternet Şubesi hizmete girdi.

2004

Alo Asya (444 4 888) Telefon Bankacılığı hizmeti verilmeye başlandı.

En etkileyici performans
2009 yılında dünyaca ünlü The Banker dergisinin açıkladığı "Dünyanın en büyük 1.000 Bankası" listesinde en etkileyici performansı sergileyen banka gösterildi.

2009

2008

Avrupa'nın en kapsamlı temassız kredi kartı AsyaCard DIT ve Türkiye'nin ilk ön ödemeli banka kartı DIT Pratik müşterilerin kullanımına sunuldu.

Yeni genel müdürlük binası hizmete girdi.

2007

Toplanan rekor sayıda talep ile hisselerinin %23'ü halka arz edildi.

2006

2005

Unvanı Asya Katılım Bankası A.Ş. olarak değiştirildi.

13. yıl

24 Ekim 1996'da 2 milyon TL kuruluş sermayesi ve Altunizade'deki Merkez Şubesi ile faaliyetlerine başlayan Bank Asya bugün 13. faaliyet yılında 900 milyon TL sermayeli güçlü bir bankadır.

En genç ve en hızlı büyüyen...

Faaliyetlerine 1996 yılında Asya Finans adıyla Türkiye'nin 6. özel finans kurumu olarak başlayan Bank Asya, sektörün en genç katılım bankası olmasına karşın en hızlı büyüyen katılımcısıdır.

Tarihçe

1996
24 Ekim'de Asya Finans Kurumu A.Ş. unvanıyla, 2 milyon TL kuruluş sermayesi ve Altunizade'deki Merkez Şubesi ile faaliyetlerine başladı.

1997
Şube sayısı 15'e yükseldi.

1998
Asya Finans Kredi Kartı, müşterilerin kullanımına sunuldu.

Şube sayısı 16'ya yükseldi.

1999
Bankalar Kanunu'na tabi olundu.

Kurumun ödenmiş sermayesi 10 milyon TL'ye çıkartıldı.

2000
Asya Finans İnternet Şubesi hizmete girdi.

Şube sayısı 25'e yükseldi.

2001
Özel Finans Kurumları Birliği kurularak bir Güvence Fonu oluşturuldu.

Ödenmiş sermayesi 20 milyon TL'ye çıkartıldı.

2002
Taksitli Kredi Kartı ve ASYA24 ATM'leri, müşterilerin kullanımına sunuldu.

Özel Finans Kurumları Özel Cari ve Katılma Hesapları Güvence Fonu Yönetmeliği, 18 Eylül'de yürürlüğe girdi.

Ödenmiş sermayesi 40 milyon TL'ye çıkartıldı.

Şube sayısı 28'e yükseldi.

2003
Maliye Bakanlığı'ndan vergi tahsilatları için yetki alındı.

Asya Finans müşterileri, yurt çapındaki on-line PTT şubeleri aracılığıyla kredi kartı ödemesi ve hesaba havale işlemlerini gerçekleştirmeye başladı.

Asya Finans 24 Ekim'de VISA üyesi oldu.

Ödenmiş sermayesi 60 milyon TL'ye çıkartıldı.

Şube sayısı 43'e yükseldi.

2004
Bireysel müşterilere ve kurumsal müşterilere Alo Asya (444 4 888) Telefon Bankacılığı hizmeti verilmeye başlandı.

Genel Müdürlük organizasyon yapısı geliştirilerek merkezi birim sayısı 24'e çıkartıldı.

Ortak Nokta üyeliği sayesinde Asya Finans müşterileri, yurt çapında 2.400'ü aşkın Ortak Nokta ATM'sinden yararlanmaya başladı.

Ödenmiş sermayesi 120 milyon TL'ye çıkartıldı.

Şube sayısı 62'ye yükseldi.

2005
Bankacılık Kanunu'nda yapılan yeni düzenlemeler sonucu "Özel Finans Kurumları"nın bir sene içinde "Katılım Bankası"na dönüştürülmesi hükmü kabul edildi.

Güvence Fonu TMSF'ye devredildi.

Asya Finans Kurumu A.Ş.'nin unvanı Asya Katılım Bankası A.Ş. olarak değiştirildi. Asya Finans'ın faaliyetlerine Bank Asya ismi ile devam etmesine karar verildi.

Ödenmiş sermayesi 240 milyon TL'ye çıkartıldı.

Şube sayısı 72'ye yükseldi.

2006
Mayıs ayında rekor sayıda talep toplayarak hisselerinin %23'ü halka arz edilen Bank Asya'nın ödenmiş sermayesi 300 milyon TL'ye çıkartıldı. ASYAB kodu ile 12 Mayıs 2006 tarihinden itibaren İMKB'de işlem görmeye başlayan Bank Asya hisseleri, yıl içinde en çok işlem gören 50 hisse içine girerek İMKB-50 Endeksi'ne girme başarısı gösterdi.

Bank Asya finans sektöründeki 10. faaliyet yılını kutladı.

Şube sayısı 92'ye yükseldi.

2007
Bank Asya hisseleri, Ocak 2007'den itibaren de İMKB-30 Endeksi'nde yer aldı.

Ümraniye'deki yeni genel müdürlük binası hizmete girdi.

Şube sayısı 118'e yükseldi.

2008
Bank Asya TFF 1. Lig'e isim sponsoru oldu.

Genel Müdürlük organizasyon yapısı geliştirilerek merkezi birim sayısı 40'a çıkartıldı.

Avrupa'nın en kapsamlı temassız kredi kartı AsyaCard DIT ve Türkiye'nin ilk ön ödemeli banka kartı DIT Pratik müşterilerin kullanımına sunuldu.

AsyaCard DIT'ın kullanıldığı ilk ulaşım projesinin Kahramanmaraş'ta hizmete girmesiyle Kahramanmaraşlılar otobüse DIT ile binmeye başladı.

Ödenmiş sermayesi 900 milyon TL'ye çıkartıldı.

Şube sayısı 149'a yükseldi.

2009
AsyaCard DIT Karabük, Balıkesir ve Bolu'da belediye otobüslerinde kullanılmaya başlandı. Böylece DIT ile otobüse binilen şehirlerin sayısı 4'e yükseldi.

AsyaCard DIT, Visa Avrupa En İyi Kart Ödülleri kapsamında "Nakite Alternatif En İyi Kart" ve Cards&Payments Ödülleri kapsamında yılın "En İyi Çıkış Yapan Kredi Kartı" ödüllerine layık görüldü.

AsyaCard web sitesi www.asyacard.com.tr, Interactive Media Awards yarışmasında "Best in Class" (Sınıfının En İyisi) ödülüne layık görüldü.

Bank Asya, İslam Kalkınma Bankası (IDB) kuruluşlarından İslam Ülkeleri Özel Sektör Geliştirme Kurumu (ICD) ile stratejik işbirliği anlaşması imzalayarak Afrika'da faizsiz bankacılık faaliyetleri yürüten Senegal merkezli Tamweel Africa Holding SA'ya ortak oldu.

Şube sayısı 158'e yükseldi.

Bank Asya, dünyaca ünlü The Banker dergisinin açıkladığı "Dünyanın en büyük 1.000 Bankası" listesinde en etkileyici performansı sergileyen banka gösterildi.

Sermaye, Ortaklık Yapısı ve Dönem içinde Meydana Gelen Değişiklikler

255

Bank Asya'nın tabana yayılmış yerli sermayeye dayanan çok ortaklı bir yapısı olup; halka açık kısmı hariç 2009 yıl sonu itibarıyla doğrudan imtiyazlı paya sahip 255 ortağı bulunmaktadır.

Bank Asya'nın 2009 yıl başı ve 2009 yıl sonu itibarıyla pay dağılımına aşağıdaki tabloda yer verilmiştir.

	2009 Yıl Başı	%	2009 Yıl Sonu	%
A Grubu (İmtiyazlı)	360.000.000	40,00	360.000.000	40,00
B Grubu (İMKB'de İşlemde Olmayan)	130.504.653	14,50	82.014.186	9,11
B Grubu (İMKB'de İşlemde Olan)	409.495.347	45,50	457.985.814	50,89
Toplam	900.000.000	100	900.000.000	100

Yönetim Kurulu Başkan ve Üyeleri ile Genel Müdür ve Yardımcılarının Sahip Oldukları Paylar

Bank Asya'nın 31.12.2009 tarihi itibarıyla Pay Defterine göre, Banka'nın Yönetim Kurulu Başkan ve Üyeleri ile Genel Müdür ve Yardımcılarının sahip oldukları paylara ilişkin açıklamalara aşağıda yer verilmiştir.

Unvanı	Adı Soyadı	Bankada Sahip Oldukları Pay Oranları (%)
Yönetim Kurulu Başkanı	Tahsin Tekoğlu (*)	0,0050
Yönetim Kurulu Üyeleri	Cemil Özdemir (**)	0,0026
	Tacettin Negiş (***)	0,2467
	Salih Sarıgül	0,4983
	Ahmet Çelik	0,4467
	Murat Sungurlu	0,1073
Yönetim Kurulu Üyesi ve Genel Müdür	Ünal Kabaca (**)	0,0267
Genel Müdür Yardımcıları	Ayhan Keser	0,0069
	Mustafa Büyükateş	-
	Yusuf İzzettin İmre	-
	Buket Gereçci	-
	Dr. Mahmut Demirkan	-
	Ali Tuğlu	-
Grup Müdürü	Salim Köse	-
Yasal Denetçiler	Ali Akbulut	0,0002
	Atıf Bilgin	0,3057
	İrfan Hacıosmanoğlu	2,0068

(*) Tahsin Tekoğlu, 12 Şubat 2010 tarihi itibarıyla Yönetim Kurulu Başkanlığı ve Yönetim Kurulu Üyeliği'nden ayrılmış olup, Yönetim Kurulu Başkanlığı'na Behçet Akyar, Yönetim Kurulu ve Denetim Komitesi Üyeliği'ne İsmail Erol İşbilen seçilmiştir.

(**) Genel Müdür ve Yönetim Kurulu Üyesi Ünal Kabaca 28 Ocak 2010 tarihi itibarıyla görevinden ayrılmıştır. Genel Müdürlük görevine Yönetim Kurulu Başkan Yardımcısı Cemil Özdemir, Yönetim Kurulu Üyeliğine ise Behçet Akyar getirilmiştir.

(***) Tacettin Negiş, 12 Şubat 2010 tarihinde Denetim Komitesi Üyesi seçilmiştir.

Nitelikli Paya Sahip Ortakların Unvan ve Paylarına İlişkin Bilgileri

Bank Asya'nın 31.12.2009 tarihi itibarıyla Pay Defterine kayıtlı Ana Sözleşmesindeki 32. ve 49. madde hükümlerince Yönetim Kurulu ve Denetleme Kurulu Üyeliğine Aday Gösterme imtiyazına sahip A Grubu gerçek kişi doğrudan ve dolaylı pay sahibi ortaklarımıza aşağıda yer verilmiştir. (*) (**)

No	Adı Soyadı	A Grubu Paylara Oranı (%)	No	Adı Soyadı	A Grubu Paylara Oranı (%)	No	Adı Soyadı	A Grubu Paylara Oranı (%)
1	Işıl Abay	0,3717	36	Tuncay Baydak	0,0500	71	Sadi Çakar	0,1000
2	Adem Acar	0,2417	37	Bahri Bayram	0,0272	72	Şerafettin Çakar	0,1250
3	Lutfi Acet	0,0242	38	M. Salih Bayram	0,0272	73	İbrahim Çakır	0,0500
4	Ali Açıl	0,0448	39	Mehmet Emin Bayram	0,0685	74	Ahmet Hamdi Çakmaz	0,2012
5	Elif Adıyaman	0,0365	40	A. Selçuk Berksan	1,4960	75	Ahmet Çelik	0,5844
6	Kazım Afşar	0,4872	41	Ahmet Levent Berksan	1,1362	76	Ahmet Çelik	0,0500
7	Ali Ağaç	0,0000	42	Ayse Tülin Berksan	0,0494	77	Hüseyin Çelik	0,2500
8	Recep Ağaç	0,0000	43	Bülent Berksan	1,4325	78	Mustafa Çelik	0,0025
9	Yalçın Akarsu	0,1517	44	Fatma Emine Berksan	2,5000	79	Ömer Lütfi Çelik	0,0002
10	Ali Akbulut	13,2858	45	Mehmet Sinan Berksan	1,6667	80	Saffet Çerçi	0,2000
11	Cemil Akbulut	0,0010	46	Mehmet Berksan	1,4325	81	Doğan Çetin	0,0500
12	Fikri Akbulut	3,0534	47	Ömer Faruk Berksan	0,5129	82	Cengiz Çırak	0,0508
13	Hakan Cem Akbulut	1,0002	48	Atıf Bilgin	0,5900	83	İsmail Cem Çitak	0,0308
14	Mustafa Akbulut	0,0333	49	Mustafa Bilgin	0,0500	84	Cahit Değerli	0,0019
15	Şükran Akbulut	0,0050	50	Ayşe İfakat Bilginoğlu	0,3783	85	Mustafa Demir	0,0500
16	Mehmet Akçay	0,0292	51	Elif Bilginoğlu	0,3717	86	Yüksel Demirci	0,0278
17	Ahmet Akgül	0,0049	52	Faruk Bilginoğlu	0,3783	87	Duygu Demirel	0,0365
18	Zeki Murat Akhan	0,0461	53	Ömer Bilginoğlu	0,5575	88	Zeki Demirtaş	0,2500
19	Ali Akın	0,3015	54	Rıfat Bilginoğlu	0,5575	89	Kamil Dere	0,0300
20	Adnan Aksoylar	0,1731	55	Nur Bilginoğlu Anaç	0,3717	90	Niyazi Dere	0,0656
21	Erol Aktürk	0,0750	56	Osman Nuri Bora	0,0125	91	Ethem Dizdar	0,0500
22	Nuri Alım	0,0825	57	Ali İhsan Bostan	0,5033	92	Mehmet Semih Doğan	0,1000
23	Fehim Arıcı	1,5500	58	Turan Boztepe	0,0000	93	Hüseyin Duğral	0,0167
24	Hüsamettin Arlı	0,0010	59	E. Altan Bursal	0,0001	94	Mustafa Duğral	0,2567
25	Mehmet Artukaslan	0,0834	60	S. Atilla Bursal	0,0000	95	Nuri Duman	0,4548
26	Mustafa Atçı	0,0029	61	Aykut Büyükekşi	0,2500	96	Yusuf Durmuş	0,0500
27	Zehra Aydın	0,2419	62	Yavuz Canikli	0,4375	97	Soner Eken	0,0500
28	Aydan Aydın Sağlık	1,6533	63	Mustafa Cemaloğlu	0,5000	98	Mehmet Eldem	0,0331
29	Erdal Babadağ	0,0128	64	Halil İbrahim Ceylan	0,2500	99	Kemal Elibal	0,4442
30	Recep Bahtiyar	0,0500	65	Kadir Ceylan	0,0667	100	Yalçın Ercan	0,1083
31	Nüsret Barış	0,0167	66	Hakkı Coşkun	0,1933	101	Nurettin Eroğlu	0,1936
32	Zübeyir Barış	0,0500	67	Mehmet Coşkun	0,1933	102	Yavuz Eroğlu	1,4500
33	Ziya Başcı	0,0333	68	Abdurrahman Çakar	0,1250	103	Mehmet Şevki Erol	0,1583
34	Ahmet Başoğlu	0,2075	69	Hadi Çakar	0,1000	104	Avni Ertansel	0,0500
35	Arif Başoğlu	0,0278	70	Mustafa Çakar	0,1250	105	Mehmet Fayik Esen	0,0500

(*) Bankamızda dolaylı pay sahibi olan gerçek kişi ortaklarımıza ulaşmak için; Tüzel kişi niteliğine sahip ortaklarımız arındırılarak verilmiştir.

(**) A grubu pay oranı yüzbinde 1'in altında olanlar 0 olarak gösterilmiştir.

Sermaye, Ortaklık Yapısı ve Dönem içinde Meydana Gelen Değişiklikler

No	Adı Soyadı	A Grubu Paylara Oranı (%)	No	Adı Soyadı	A Grubu Paylara Oranı (%)	No	Adı Soyadı	A Grubu Paylara Oranı (%)
106	Sabri Esen	0,0500	147	Celal Karayol	0,3333	188	Mehmet Salih Konakçı	0,5110
107	Ahmet Evci	0,1000	148	Emre Katırcı	0,0750	189	Abdulkadir Konukoğlu	5,5800
108	M. Abdulcebbar Ezgin	0,1000	149	Mehmet Katırcı	0,1625	190	Abdurrahman Kopuz	1,1000
109	Memet Fırat	0,0611	150	Mustafa Şevki Kavurmacı	0,1244	191	Musa Korkmaz	0,0500
110	Adnan Osman Güldaş	0,0000	151	A. İskender Kaya	0,0001	192	Mustafa Aydın Koyuncu	0,8000
111	Yılmaz Güldaş	0,0508	152	Adem Kaya	0,0015	193	Metin Kulaberoğlu	0,1000
112	Ali Gülen	0,2012	153	Ali İhsan Kaya	0,0014	194	Burhan Kurt	0,1258
113	İlhami Gülen	0,2012	154	Alpaslan Kaya	0,0014	195	Hasan Kurt	0,0500
114	Mehmet Gülen	0,2012	155	Aynihal Kaya	0,0026	196	Turan Kurt	0,1258
115	Sadık Gülen	0,2012	156	Bayram Kaya	0,0024	197	Yalçın Atilla Kurtuluş	0,0219
116	Yusuf Gülen	0,2012	157	Celal Kaya	0,0015	198	Avni Kuşol	0,0600
117	Faik Gün	0,0500	158	Cengiz Kaya	0,0041	199	Hasan Kuşol	0,0667
118	Emine Gündüz	0,0547	159	Coşkun Kaya	0,0026	200	Hüseyin Kuşol	0,0750
119	Rıdvan Güngör	0,0500	160	Etem Kaya	0,0015	201	Mesut Kuşol	0,0600
120	Cemil Gürleroğlu	0,0500	161	Gül Kaya	0,0016	202	Selahaddin Kuşol	0,0600
121	Fevzi Gürses	0,0003	162	Gülten Kaya	0,0033	203	Hasan Kutlutaş	0,0500
122	Hüseyin Güzel	0,0875	163	Hakan Kaya	0,0002	204	Kamil Yavuz Malkatan	0,0278
123	İrfan Hacıosmanoğlu	2,1561	164	Halit Kaya	0,0055	205	Cengiz Manav	0,0020
124	Mehmet Emin Hasırcılar	0,2308	165	Hasan Kaya	0,0039	206	Ahmet Metin	0,0143
125	Derviş İnce	0,0500	166	Hayati Kaya	0,0015	207	Ahmet Mutafoğlu	0,0000
126	Ünal Kabaca	0,0000	167	Hayri Kaya	0,0015	208	İlhami Negiş	0,3749
127	Eyyup Kadıoğlu	0,1250	168	İlgül Kaya	0,0001	209	Nermin Negiş	0,1095
128	Makbule Kadıoğlu	0,1250	169	İskender Kaya	0,0024	210	Tacettin Negiş	4,5043
129	Mehmet Murat Kadıoğlu	0,0132	170	İslam Kaya	0,0200	211	Kemal Övün	0,0276
130	Mehmet Kafarcı	0,5000	171	İsmail Hakkı Kaya	0,0076	212	Fazlı Özalp	0,0000
131	Mevlüt Kaklık	0,2000	172	Nesrin Kaya	0,0000	213	Abdullah Özata	0,0125
132	Cemal Kalafat	0,0222	173	Şenay Kaya	0,0017	214	Adnan Özata	0,0021
133	Ayhan Kalaycı	0,0250	174	Şükrü Kaya	0,0074	215	Ahmet Özata	0,0021
134	Erhan Kalaycı	0,0250	175	T. Bayram Kaya	0,0001	216	Erol Özata	0,0021
135	Muammer İhsan Kalkavan	2,2578	176	Kadir Kayalı	0,5025	217	Hürriyet Özata	0,0058
136	Kamil Kandemir	0,0087	177	Hüseyin Kayıkçıoğlu	0,0500	218	Mustafa Özata	0,0372
137	Mehmet Emin Kara	0,2000	178	Hasan Keklik	0,0500	219	Yakup Özata	0,0021
138	Müyesser Karadayı	0,6944	179	Kenan Kelekçi	0,2992	220	Ramis Özaydın	0,0500
139	Gülsüm Betül Karagöz	0,8988	180	Ayhan Keser	0,0000	221	Mustafa Özaydınlık	0,0000
140	Sami Karahan	0,0608	181	Vildane Kılıç	0,1250	222	Şükrü Murat Özcan	0,0500
141	Maksut Karakaya	0,0123	182	Hasan Kırgöz	0,0258	223	Cemil Özdemir	0,0000
142	Murat Karakaya	0,0123	183	İsmail Kırgöz	0,2000	224	İdris Özdemir	0,3871
143	Sadık Mutlu Karakaya	0,0067	184	Nail Kıygın	0,8839	225	Mustafa Kemal Özdemir	0,0050
144	Salih İhsan Karakaya	0,0067	185	Mesut Kızılhisar	0,3250	226	Recep Özdemir	0,0056
145	Fahri Karatay	0,0862	186	Mustafa Koç	0,2569	227	İsmail Özen	0,5000
146	Hasan Karatay	0,8758	187	Mehmet Nevzat Koçak	0,0500	228	Enver Özeren	0,0500

No	Adı Soyadı	A Grubu Paylara Oranı (%)
229	Rafet Özeren	0,0500
230	Osman Gürbüz Özkara	0,0583
231	Fatih Özkaragöz	0,2767
232	Kemal Özkaragöz	0,1000
233	Ali Özturan	0,0221
234	Ali Öztürk	0,0079
235	Zekai Öztürk	0,0437
236	Osman Can Pehlivan	4,0000
237	Rahmi Peker	0,5000
238	Meral Pişan	0,0708
239	Onur Pişan	0,1250
240	Sibel Pişan	0,0833
241	Uğur Pişan	0,1250
242	Sinan Saraç	0,1000
243	İrfan Sarı	0,0000
244	Salih Sarıgül	0,1198
245	Ahmet Sarıkaya	0,0131
246	Kadri Sarıkurt	0,1000
247	Asım Sayın	0,4150
248	Hasan Sayın	4,4354
249	İbrahim Sayın	3,5218
250	Burak Serdaroğlu	0,1268
251	Semih Serhatlıoğlu	0,0003
252	Salih Seyhan	0,0023
253	Osman Sezer	0,0500
254	Arzu Silahtar	0,3783
255	Murat Sungurlu	0,3683
256	Hüseyin Fikret Şahinbaşoğlu	0,0003
257	M. Talha Şahsuvaroğlu	0,0603
258	Orhan Şeker	0,1917
259	Yaşar Şeker	0,0021
260	Harun Şimşek	0,4000
261	Namık Kemal Şimşek	0,1250
262	Sebahat Şimşek	0,0500
263	Abdülvahit Tabakçı	0,0107
264	Cemil Tan	0,0825
265	Halis Tan	0,3297
266	Seyyithan Tan	0,3433
267	Ali Rıza Tanrıseven	0,9257
268	Mehmet Tari	0,2500
269	Aşır Taşkıran	0,0500
270	Mehmet Sıddık Tekin	0,3312
271	Ali Cem Tekoğlu	0,0107
272	Ömer Tekoğlu	0,0781
273	Tahsin Tekoğlu	0,1901
274	Ergin Tonyalı	0,0500
275	Kamil Topçu	0,1425
276	Murat Toplaoğlu	0,0080
277	Ümit Topuz	0,1000
278	Mehmet Torun	0,0700
279	Sadık Tuğcu	0,2500
280	İbrahim Tulum	0,0625
281	Ahmet Tuna	0,0500
282	Haluk Tunçak	0,0889
283	Ahmet Turalioğlu	0,0367
284	Mehmet Hanifi Turalioğlu	0,0367
285	Ömer Turalioğlu	0,0367
286	Vural Tutak	0,0468
287	Kazım Türkkaynağı	0,0083
288	Ahmet Tüysüz	0,1000
289	Mahmut Nedim Uğur	0,0125
290	Murat Ulus	0,0003
291	Mustafa Nazım Ulusoy	0,1250
292	Erdoğan Ustaömer	0,0500
293	Ali Rıza Uysal	0,0500
294	Mehmed Uzun	0,2500
295	Salih Uzunlar	0,0067
296	Savaş Ünal	0,0761
297	Ahmet Ruhi Ünlü	0,0896
298	Mustafa Ünlü	0,0000
299	Nesrin Vural	0,0025
300	Mustafa Vuran	0,0458
301	Ali Yarkın	0,4872
302	Ahmet Yaşar	0,0150
303	Niyazi Yıldırım	0,0500
304	Mehmet Yılmaz Yıldız	0,3651
305	Şenol Yıldız	0,0500
306	Hasan Yılmaz	0,0500
307	İbrahim Yöndem	0,0333
308	Muammer Yurtsever	0,0000
309	Mehmet Fevzi Yüce	0,0288
310	Diğer	0,0285
	BDDK İzni Beklenenler	4,3565

Nitelikli Paya Sahip Tüzel Kişi Ortakların Unvanı ve Paylarına İlişkin Bilgiler

No	Adı Soyadı	A Grubu Paylara Oranı (%)
1	Birim Birleşik İnşaatçılık Mümessillik San. ve Tic. A.Ş.	4,9398
2	BJ Tekstil Ticaret ve Sanayi A.Ş.	5,0000
3	Forum İnşaat Dekorasyon Turizm San. ve Tic. A.Ş.	6,2681
4	Galaksi İnşaat Tek. San. A.Ş	0,5000
5	Karakaya Yedek Parça ve Otomotiv San. Tic. Ltd. Şti.	0,0449
6	Koçkaya Motorlu Araçlar San. ve Tic. A.Ş.	0,0656
7	Linateks Tekstil İthalat İhracat Sanayi ve Ticaret Limited Şirketi	0,2500
8	Meltem Turizm İnş. Tic. A.Ş.	0,0210
9	Negiş Giyim İmalat ve İhracat A.Ş.	0,1806
10	Ortadoğu Tekstil Tic. San. A.Ş.	10,5535
11	Serra Turizm Ltd. Şti	4,1667
12	Teksen Tekstil End. A.Ş.	0,2676
13	Verim Plastik İth. Mad. A.Ş.	0,4167

31.12.2009 itibarıyla A Grubu BDDK'dan onay almak için bekleyenler

No	Adı Soyadı Ticaret Unvanı	A Grubu Paylara Oranı (%)
1	Forum İnşaat Dekorasyon Turizm San. ve Tic. A.Ş.	3,4337
2	İbrahim Arı	0,8423
3	Asım Sayın	0,0500
4	Hasan Sayın	0,0222
5	Burhan Kurt	0,0083
	Toplam	**4,3565**

Ana Sözleşmede Dönem içinde Yapılan Değişiklikler

2009 yılı içerisinde ana sözleşmede değişiklik yapılmamıştır.

Sayın Tahsin Tekoğlu'nun Mesajı

Bank Asya'nın değerli paydaşları,

2004 yılından bu yana yürütmekte olduğum Yönetim Kurulu Başkanlığı görevini 12 Şubat 2010 itibarıyla devretmiş bulunuyorum. Bu vesileyle düşüncelerimi kısaca sizinle paylaşmak istiyorum.

2010 yılıyla birlikte, Bank Asya kuruluşundan bu yana geçen kısa süre içinde inşa ettiği güçlü mali ve operasyonel yapısı, bilgi birikimi, kurumsal yetkinlikleri ve de en önemlisi markası ile çok daha hızlı bir gelişme ve büyüme sürecine girmektedir. Bu süreçte, Bankamızın özverili çalışanları, ilkelerimize sıkıca bağlı kalarak ve işlerini tutkuyla icra ederek milyonlarca müşterimizin beklentilerine özel çözümler sunmaya ve Bank Asya farkını ortaya koymaya devam edeceklerdir.

Ülkemiz ekonomisi gerek son yedi yılda sergilediği istikrarlı performansı gerekse barındırdığı büyük potansiyel ile çevre coğrafyamızın olduğu kadar küresel ekonominin de odaklarından biri konumundadır. Bank Asya, piyasaların yakın gelecekte ortaya çıkaracağı büyüme ve yeni iş olanaklarını en doğru şekilde içselleştirmeye ve potansiyeli performansa dönüştürmeye hazırdır.

Görev yaptığım süre zarfında mükemmel bir ahenk içinde çalıştığım tüm Yönetim Kurulu üyelerine şükranlarımı sunmak isterim. Benzer şekilde Bank Asya'yı bir "başarı modeli"ne dönüştürmemizde büyük emeği geçen profesyonel üst yönetim ekiplerimize ve tüm mesai arkadaşlarıma samimiyetle teşekkür ederim. Bankamızın yeni Yönetim Kurulu Başkanı Sayın Behçet Akyar'a başarılar diliyorum. Önümüzdeki dönemde Bankamızı en doğru ve en sağlıklı şekilde sevk ve idare edeceklerine kalben inanıyorum.

Saygılarımla,



Tahsin Tekoğlu
Yönetim Kurulu Başkanı
(12 Şubat 2010 tarihine kadar)

Yönetim Kurulu Adına Mesaj



Değerli hissedarlarımız,

Dünyayı sarsan ve dünya ekonomi tarihinde unutulmayacak bir krizin etkilerinin devam ettiği bir yılı, zorlukları ve başarılarıyla geride bıraktık.

2009, Bank Asya'nın yükseliş eğrisinde önemli bir aşamaya geldiği ve performansını en kritik şartlarda teyit ettiği bir yıl olarak ayrı bir yer edindi.

Global kriz olarak ifade edilen sürecin uluslararası finansal sistemdeki yanlış yapılanmanın bir sonucu olduğu ve bu yapının artık güven teşkil etmediği için iflas ettiğini söyleyebiliriz. Krizden çıkış çareleri ve sonrası için uluslararası boyutta bir fikir ve hareket birliği oluşturulması bu süreçten çıkan hayırlı bir sonuç olarak kabul edilebilir. Ancak, krizden çıkan en çarpıcı sonucun, başta ABD olmak üzere gelişmiş ülkelerdeki tüketici davranışları, daha açık bir deyişle azalan tüketim ve artan tasarruf eğilimi olduğunu söylemek yanlış olmayacaktır. Önümüzdeki dönemde büyüme hızlarını bu kilit değişim önemli oranda etkileyecektir.

Yönetim Kurulu Adına Mesaj

2009 yılının üçüncü çeyreği itibarıyla küresel ekonomik durgunluktan çıkışın başladığı ve krizin yerini yavaş da olsa toparlanma sürecine bıraktığı görülmektedir. Bu süreçte önemini artıran olgu, hükümetlerin ve para otoritelerinin destek planlarını terk etmede yavaş ve kademeli bir süreç izlemeleri, piyasalara olan güvenin tekrar kaybedilmesi ve makroekonomik dengelerin yeniden bozulması riskinin bertaraf edilmesidir.

Ülkemiz ekonomisi ve bankacılık sektörü, yaşanan bu global krizi 2001 krizinden kazandığı deneyimler ve bu deneyimlerin ışığında uyguladığı düzenlemeler sayesinde nispeten daha iyi şartlarda karşılamıştır.
Türkiye'de faaliyet gösteren bankaların yüksek likiditeye, güçlü sermaye yapısına, yüksek borç ödeyebilirlik kapasitesine, kaliteli aktif kompozisyonuna ve yüksek sermaye yeterliliğine sahip olmaları; risk yönetimi, iç kontrol ve kurumsal yönetime önem vermeleri ve bankacılık sisteminin önemli ölçüde açık döviz pozisyonu barındırmaması yaşanan bu zorlu dönemde bankacılık sektörünün krize karşı daha dirençli olmasını sağlamıştır.

2009 yılında bankalar özellikle kârlılık açısından çok parlak bir dönem geçirmişlerdir. Merkez Bankası'nın faizleri hızlı bir şekilde düşürmesi sebebiyle kaynak maliyetleri çok makul seviyelere gelmiş; diğer yandan portföylerinde giderek artan yüksek faizli menkul kıymetlere dayalı getirilerin de etkisiyle bankalar kaydadeğer kârlar yazmışlardır.

Önümüzdeki dönem, bankaların gerek sermaye rasyoları gerekse likidite açısından yüksek seviyeleri koruması nedeniyle sektör açısından sorunsuz geçecektir.

Katılım bankacılığı tarafında ise durum biraz daha farklı gelişmiştir. Katılım bankacılığının fonlama maliyetleri iş modelinin etkisi ile ticari bankalar kadar hızlı düşmemiştir. Dolayısıyla 2009 yılında ticari bankalar faizleri düşürürken katılım bankalarının dağıttıkları kâr payları bankaların çok üzerinde kalmıştır. Bankacılık sektörü genelinde krediler yatay büyüme seyrini devam ettirirken, katılım bankalarının kredi hacimlerini büyüttükleri görülmüştür.

Aktif kalitesi açısından baktığımızda, beklenen bir gelişme olan problemli kredilerdeki artış kaygı veren tahminlerin altında gerçekleşmiştir. Bu sonuçta, BDDK'nın düzenlemeleri ve bankaların firmalara verdiği desteğin etkisiyle gerçekleştirilen kredi yapılandırmasının rolü büyüktür.

Önümüzdeki dönem, bankaların gerek sermaye rasyoları gerekse likidite açısından yüksek seviyeleri koruması nedeniyle sektör açısından sorunsuz geçecektir. Ancak, 2009 yılındaki yüksek kârlılığın yakalanmasını kimse beklememelidir. Bankalar 2010 yılının ikinci yarısından itibaren reel sektörde beklenen canlılığa sahip oldukları likit kaynaklarla kredilerini artırarak cevap verecektir. Menkul kıymet piyasasında faizlerin düşmesinin de etkisiyle, düşen kâr marjını telafi etmeyi teminen tüm bankalar, bireysel krediler ve KOBİ kredileri ağırlıklı olmak üzere, kredi piyasasında daha aktif rol oynamaya çalışacaktır.

Bilgi ve tecrübemizi ülke ekonomisi ve insanımızın refahı için kullanıyoruz.
Bankamız, yükselen değer olarak finansal sistem içinde her geçen gün daha çok kabul gören ve değeri anlaşılan katılım bankacılığının ülkemizdeki en güçlü temsilcisi konumundadır. 2009 yılında sağlıklı büyüme performansını başarı ile sürdüren Bankamız bilanço büyüklüğüyle sektörde daha üst sıralarda konumlanmıştır.

ilk 10

Bank Asya, kurumsal yönetim uygulamalarıyla, şeffaflık ve hesap verebilirliğiyle İMKB-30 Bankacılık Endeksi'nde ilk 10 arasında yer almaktadır.

Bank Asya, Türkiye'nin ve sektörünün gerçekleri ile birlikte hareket etmektedir. İş modelimiz gereği ana enstrümanımız kredi vermek olduğundan kendimizi üretim çarkının parçalarından biri gibi görüyoruz. Üretim kesimi için en iyi büyüme reçetesi olan katılım bankacılığı ile işletmelere destek olmak ve bir iş ortağı olarak onlarla büyümek başarının yolunu da bize açmaktadır. Bankamız, kredi kültürü gelişmiş ve tüm ölçeklerdeki firmalarla çalışan bir banka olarak, kriz şartlarında da reel kesimi kesintisiz olarak fonlamayı sürdürmüştür. Keza, kaydadeğer oranda bir artış sergileyen nakdi kredilerimiz bu anlamdaki yaklaşımımızın açık bir ifadesidir.

Bank Asya katılım bankaları arasındaki en genç üye, buna karşılık en hızlı büyüyen ve büyük yol kat eden bir kurumdur. Profesyonel kadrosunun sahip olduğu bilgi birikimi kadar kurumsallaşma yolundaki sağlam ve kararlı adımları Bankamızı bu başarıya götürmüştür. Yüksek halka açıklık oranına sahip olan Bank Asya, kurumsal yönetim uygulamalarıyla, şeffaflık ve hesap verebilirliğiyle İMKB-30 Bankacılık Endeksi'nde ilk 10 arasında yer almaktadır.

Geleceğe yatırım yapıyoruz.

2010 yılında Bank Asya yine organik büyümesine devam etmeyi planlamaktadır. Bu büyümede itici gücümüz insana ve teknolojiye yaptığımız yatırım, başka bir değişle geleceğe yaptığımız yatırımdır. Bankamız çalışan sayısı itibarıyla katılım bankaları arasında ilk sırada, şube başına düşen personel sayısı açısından da üst sıralardadır. Gelişime açık insan kaynağımızı ileri teknolojik donanımla destekleyerek yenilikçilik kulvarında önde olmanın hayal olmadığını gerçekleştirdiğimiz projeler ispat etmektedir.

Geleceğe yatırımımız sadece Bankamızla sınırlı kalmamaktadır. 2009 yılında sosyal sorumluluk projelerine verdiği önemi sürdüren Bank Asya, topluma sosyal anlamda katkı sağlayan proje ve organizasyonlara destek olarak eğitim, çevre, kültür ve sanat başta olmak üzere farklı alanlardaki çalışmalara aktif olarak katılım sağlamıştır.

Başarımızın anahtarı inanmaktır. Başarılı olacağımıza inanmak ve ortak akıl ve değerlerle hareket etmek...

Başarılarımızın hiçbiri tesadüf değildir. Üzerinde çok çalışılmış ve ince detaylarla oluşturulmuş stratejimizin uygulanmasının sonuçlarıdır. Bu uygulamada temel dayanağımız tüm enerjimizi kanalize ettiğimiz ve odağımızda yer alan sağlıklı büyüme kararlılığımız ve doğru stratejilerimizi hakkıyla uygulamaya muktedir uzman kadromuzdur.

2009 yılındaki üstün performans tablomuzda payı olan herkese ve tüm sosyal paydaşlarımıza en derin teşekkürlerimi sunuyorum.



Behçet Akyar
Yönetim Kurulu Başkanı
(12 Şubat 2010 tarihinden itibaren)

Sayın Ünal Kabaca'nın Mesajı

Bank Asya'nın değerli müşterileri ve çalışma arkadaşlarım,

10 yıldan beri sürdürmekte olduğum Bank Asya Genel Müdürlük görevini 28 Ocak 2010 tarihinde değerli meslektaşım Sayın Cemil Özdemir'e devretmiş bulunuyorum. İnanıyorum ki 2010 ve sonraki yıllarda Bankamız yeni Genel Müdürümüz'ün kılavuzluğundaki profesyonel yönetim ekibinin ve güçlü insan kaynağının eşsiz çabaları ve katkılarıyla ilerlemeye ve ülkemizin lider katılım bankası olmaya devam edecektir.

Yapısal gücün ve kurumsallığın her zamankinden çok önem kazandığı günümüzde Bank Asya, sahip olduğu yetkinlikleri ve en değerli varlığını oluşturan insan kaynağıyla paydaşları için olduğu kadar tüm Türkiye için de artan oranda katma değer üretmeye devam etmektedir. Verimliliği ve etkinliği her türlü faaliyetinde en ön planda tutan Bankamız, aynı zamanda sektöründe ve ülkemizde örnek ve sorumluluk sahibi bir kurumsal vatandaştır.

Görev dönemimi tamamlamış olmakla beraber, Bank Asya'da paylaştığımız misyon ve vizyonun sadık bir destekçisi olmaya devam edeceğimi ve bana ihtiyaç duyulan her anda bilgimi ve emeğimi Bankamızda sizlerle paylaşmaktan gurur duyacağımı ifade etmek isterim.

Saygılarımla,



Ünal Kabaca
Genel Müdür
(28 Ocak 2010 tarihine kadar)

Genel Müdür'den Mesaj



Değerli Ortaklarımız,

2009 yılı dünya ekonomileri için zor bir yıl olmasına rağmen Türk bankacılık sektörü genel anlamda bu krizde başarılı bir sınav vermiş; Türk bankaları izledikleri ihtiyatlı politikalarla özkaynak ve kârlılıklarını güçlendirmiş, kriz ortamında yurt dışı bankalara örnek olarak gösterilir duruma gelmiştir.

Çalışma prensipleri gereği sabit getirili menkul kıymet portföyü bulunmayan katılım bankaları, 2009 yılı içinde kullandırılan kredilerde bankacılık sektöründeki genel trendin çok üzerinde bir artış sağlamış ve böylece reel sektöre desteğini artırarak devam ettirmiştir.

Genel Müdür'den Mesaj

%15

Bank Asya bilançosunun %15'ini oluşturan özkaynakları, sağlam bir mali bünyenin en önemli göstergelerinden biridir.

Bank Asya, 2009 yılı içinde güçlü sermaye tabanı, dengeli bilanço yapısı ile öngördüğü hedefler doğrultusunda kârlılığını ve büyümesini sürdürmüştür. Bank Asya 2009 yılında, aktif büyüklük, kullandırılan krediler, gayrinakdi krediler, toplanan fonlar ve net kârda katılım bankaları arasındaki liderliğini devam ettirmiş, aktif büyüklüğü, krediler ve toplanan fonlarda bankacılık sektörünün üzerinde bir büyüme hızı yakalamıştır. 2009 yılı üçüncü çeyrek rakamlarına göre Bank Asya aktif büyüklük açısından Türkiye'de faaliyet gösteren bankalar arasında en büyük 14. banka konumundadır.

Reel sektöre tam destek

Bank Asya'nın aktif büyüklüğü geçen yılın aynı dönemine göre %43 oranında artarak 11,6 milyar TL'ye ulaşmıştır. Banka'nın aktiflerindeki büyüme, ağırlıklı olarak toplam aktiflerin %72'sini oluşturan kredilerdeki artıştan kaynaklanmaktadır. Uluslararası finansal krizin etkilerinin devam ettiği bir dönemde, müşterilerine kredi desteğini artırarak sürdüren Bank Asya, zor zamanda müşterilerinin yanında yer almasını bilmiş, bankacılık sektöründeki toplam kredi hacminde %6,9'luk bir artış yaşanan 2009 yılında kredilerini %31 oranında artırmayı başarmıştır.

Nakdi kredi portföyünü genişleten Bank Asya'da, kredilerin takibe dönüşüm oranı sektör ortalamasına paralel olarak %5,3 olarak gerçekleşmiştir.

Toplanan fonlar, 2009 yılında da Bank Asya'nın en önemli fon kaynağı olmaya devam etmiştir. 2008 yılında 5,8 milyar TL olan toplanan fonlar bu yıl %56 oranında artarak 9,1 milyar TL'ye ulaşmıştır. Bu artış, müşterilerin böylesine hassas bir dönemde Bank Asya'ya duydukları güveni açıkça ortaya koymaktadır.

Son 3 yılın en kârlı katılım bankası

Net kârımız, 2009 yıl sonunda %22 oranında artarak 301 milyon TL olarak gerçekleşmiştir. Enflasyonun tek haneli rakamlarda seyrettiği bir dönemde kârını %22 oranında artıran Bank Asya, son 3 yıldır üst üste Türkiye'nin en çok kâr eden katılım bankası olmayı başarmıştır. Toplanan fonların %56 oranında artmasıyla elde edilen kaynağın verimli alanlara yönlendirilmesi ile kredilerden alınan kâr payı gelirleri ve gayrinakdi kredilerden sağlanan komisyon gelirleri, yüksek kârlılığın önemli göstergeleri olmuşlardır. Tüm bu sonuçlar neticesinde Bankamızın sermaye kârlılığı %19,4, aktif kârlılığı %3,1 olarak gerçekleşmiştir.

Bankamız, uyguladığı verimli kredi politikaları sonucunda elde ettiği yüksek kâr payı gelirleri ile katılım fonu müşterilerinin yüksek getiri elde etmesini sağlamış, bunun sonucu olarak sektör ortalamasından daha uzun vadeli kaynak temin etmeyi başarmıştır. 2008 yılında %109 olan toplanan fonların krediye dönüşme oranı, Bank Asya'nın likiditeye önem veren ihtiyatlı kredilendirme politikası neticesinde 2009 yılında %91 olarak gerçekleşmiştir. Diğer bir deyişle Bank Asya, ihtiyatlılığı elden bırakmadan müşterilerine finansal desteğini sürdürmüştür.

Bank Asya, yoğun kaynak girişinin sağlandığı 2009 yılında konjonktür olarak nakit kredilerde büyümeyi tercih etmiş ve bu bilinçli büyüme tercihi neticesinde gayrinakdi kredilerinde %13'lük bir küçülme gerçekleştirmiştir. Gayrinakdi kredi hacmindeki daralmanın bir sebebi de, Bankamızın sermaye yeterlilik rasyosunu %15'ler seviyesinde tutma stratejisidir. Gayrinakdi kredilerdeki bu küçülme tercihimize rağmen, gayrinakdi kredilerden elde ettiğimiz gelirlerde %22'lik kayda değer bir artış sağlanmıştır. Ayrıca teminat mektuplarında Bank Asya, bankacılık sektörü içerisinde 4'üncü sıradaki yerini korumaktadır.

Sağlıklı ve güçlü sermaye yapısı

Dünyada ortalama %8 olarak kabul edilen sermaye yeterlilik oranı ülkemiz düzenleyici otoriteleri tarafından ihtiyatlı bir yaklaşımla asgari %12 olarak belirlenmiştir. Bank Asya, topladığı fonları verimli olarak değerlendirme ve ihtiyatlılık politikalarının bir sentezi olarak sermaye yeterlilik rasyosunu, belirlenmiş asgari oranın üzerinde %14,45 gibi optimum bir oranda tutmuştur. Güçlü sermaye yapısını koruyan Bank Asya, özkaynaklarını, kârlılığının etkisiyle, 2009 yıl sonu itibarıyla bir önceki yıl sonuna göre %22 oranında artırmış ve 1,7 milyar TL'ye çıkarmıştır.

Planlı organik büyümeye devam

Kontrollü ve ihtiyatlı bir büyüme stratejisi ışığında, müşteri taleplerinin de doğrultusunda Bank Asya 2009 yılında 5 tanesi Anadolu'da olmak üzere 9 yeni şube açmış, şube sayısını bir önceki yıla göre %6 artırarak 149'dan 158'e yükseltmiştir. Aynı dönemde personel sayısı %7 artarak 4.074 olmuştur. Krizi fırsat bilen Bank Asya bir taraftan da, kendi iç sistemlerini yeniden gözden geçirmiş, iş süreçlerinin iyileştirilmesine yönelik faaliyetlerine 2009 yılı içinde hız vermiştir.

"Katılım Bankacılığı alanında geliştirdiği ürünlerle dünya standartlarında hizmet veren saygın, güvenilir ve etkin bir banka olma" vizyonumuzu gerçekleştirme doğrultusunda önümüzdeki dönemde de her türlü gayreti göstereceğiz.

Bank Asya, yurt dışında başlattığı faaliyetlerle uluslararası arenada önemli bir finansal güç olma yolunda ilerlemektedir.
2009 yılı, yurt dışına açılım stratejimiz doğrultusunda ilk adımları attığımız bir yıl olmuştur. Bank Asya; Afrika ülkelerindeki büyüme potansiyelinden yararlanmak, Afrika ülkelerinde faaliyet gösteren Türk şirketlerinin bankacılık hizmetlerini sağlamak ve Türkiye'deki işadamlarına bölgedeki iş ve yatırım olanakları konusunda rehberlik yapmak amacıyla, İslam Kalkınma Bankası (IDB) kuruluşlarından İslam Ülkeleri Özel Sektör Geliştirme Kurumu (ICD) ile stratejik ortaklık anlaşması imzalamıştır. Bu ortaklık neticesinde Bank Asya ile IDB ve ICD, özellikle Batı Afrika'dan başlamak üzere tüm kıtada faizsiz bankacılık alanındaki faaliyetlerini birlikte sürdüreceklerdir. Yine yurt dışına açılım çerçevesinde, Hindistan'ın Mumbai şehrinde temsilcilik açılması için Bankacılık Düzenleme ve Denetleme Kurumu'ndan (BDDK) gerekli izin alınmıştır.

Asyafin İnşaat Sanayi A.Ş. bağlı ortaklığımız, Gayrimenkul Yatırım Ortaklığına dönüştürülerek önceki dönemde hedeflediğimiz GYO'ya dönüşüm süreci tamamlanmıştır.

Bank Asya 2009 yılında da yenilikçi ürün ve hizmetleriyle müşterilerinin ana bankası olmaya devam etmiştir.
Yıl içinde bireysel müşteri sayısı %20 oranında artış göstermiş; AsyaCard markasıyla sunulan toplam kredi kartı sayımız 1,5 milyona ulaşırken kart cirosu da bir önceki yıla göre %25 oranında artmıştır.

Dünyanın en gelişmiş ve en fazla fonksiyona sahip ödeme kartları arasında yer alan AsyaCard DIT'ın başarısı, 2009 yılı içinde Avrupa'da Visa Avrupa En iyi Kart Ödülleri ve Cards&Payments Ödülleri kapsamında iki defa tescillenmiştir.

Çeşitli belediyelerle ortaklaşa gerçekleştirilen Toplu Ulaşım Projeleri kapsamında şehir içi otobüslerde AsyaCard DIT kullanılan illerimize Kahramanmaraş ve Balıkesir'den sonra 2009 yılı içinde Karabük ve Bolu da eklenmiştir. Birçok ilde aynı sistemin hayata geçirilmesi için belediyeler ile görüşmelerimiz devam etmektedir.

Bankalararası Kart Merkezi'nin Aralık 2009 verilerine göre, kredi kartı adedinde 10. ve POS adedinde 9. sırada yer alan Bank Asya, sektör genelindeki sırasını ve pazar payını yükseltmeyi başarmıştır. Kasım ayında DIT ailesi içerisine katılan Türkiye'nin ilk ön ödemeli temassız banka kartı DIT Pratik, 2009 yılını kategorisinde lider olarak tamamlamıştır.

Ülkemiz ekonomisine desteğimizin yanı sıra daha iyi nesiller yetiştirmek üzere spora ve kültür hayatına katkılarımız 2009 yılı içinde devam etmiştir. Bu açıdan her zaman yanlarında olduğumuz Anadolu sermayesini temsil eden illerin takımlarından oluşan Bank Asya 1. Lig'e verdiğimiz desteğin ayrı bir anlamı ve önemi vardır.

Sağlam hedeflerle hiç durmadan geleceğe...
Geleceğin en büyük ekonomilerinden biri olması beklenen ülkemizde, yıldızı parlayan kuruluşlardan biri olan Bankamızın hak ettiği yeri alması öncelikli hedefimiz olacaktır. Bugünkü konumumuzu pekiştirerek Bank Asya'yı daha da ileriye taşımak için, hiçbir duraksama ve tereddüt emaresi göstermeden yolumuza hedeflediğimiz şekilde devam edeceğiz. "Katılım Bankacılığı alanında geliştirdiği ürünlerle dünya standartlarında hizmet veren saygın, güvenilir ve etkin bir banka olma" vizyonumuzu gerçekleştirme doğrultusunda önümüzdeki dönemde de her türlü gayreti göstererek içimizdeki hizmet aşkı ve üstün görev bilinci ile çok daha büyük başarılara imza atacağımıza inancım tamdır.

Bankamızın kuruluşundan itibaren maddi ve manevi desteklerini esirgemeyerek Bank Asya'nın bugünlere gelmesini sağlayan müşterilerimize, ortaklarımıza ve tüm çalışanlarımıza teşekkür ediyor ve saygılarımı sunuyorum.



Cemil Özdemir
Genel Müdür
(28 Ocak 2010 tarihinden itibaren)



İstihdamda düşüş

2009 yılında önceki yıldan miras kalan kredi koşullarındaki sıkılaşmanın etkisi ile büyüme, tüketim, yatırımlar ve dolayısıyla dünya genelinde istihdam önemli oranda gerilemiştir.

%100

Borsalarda yükseliş

Yüksek likiditenin etkisiyle gelişmiş ülkelerde borsalar ortalama %20 civarında prim sağlarken, gelişmekte olan ülke borsalarındaki yükselişler %100'e yakın oranlarda gerçekleşmiştir.



Ekonomide daralma

Türkiye, 2009'un ilk çeyreğinde Baltık ülkeleri hariç tutulduğunda dünyanın en çok daralan ekonomisi olmuştur. Türkiye ekonomisi 2009'un ilk 9 ayında %8,4 daralmıştır.

%(8,4)

Asya

Önümüzdeki dönem dünya ekonomisinin lokomotifi

Önümüzdeki dönem için ülkelerin risk haritasının değiştiği ve dünya ekonomisinin lokomotifinin Çin ve Hindistan başta olmak üzere Asya ülkeleri olacağı konusunda ortak görüş hakimdir.

Makroekonomik Görünüm ve Bankacılık Sektörü

Finansal piyasalardaki toparlanmanın, reel ekonomiye ve istihdama ne zaman ve hangi ölçüde yansıyacağı konuları 2009'a damgasını vurmuştur.

Global görünüm

2009, ekonomik durgunluğun dünya ekonomisinin geneline yayıldığı, ekonomik toparlanmanın hızı ve zamanlamasına yönelik spekülasyonların gündemden inmediği bir yıl olmuştur.

2009 yılında önceki yıldan miras kalan kredi koşullarındaki sıkılaşmanın etkisi ile büyüme, tüketim, yatırımlar ve dolayısıyla istihdam önemli oranda gerilemiştir. Bununla beraber küresel krizde en kötünün artık geride kaldığı düşünülen finansal piyasalardaki toparlanmanın, reel ekonomiye ve istihdama ne zaman ve hangi ölçüde yansıyacağı konuları 2009'a damgasını vurmuştur.

Krizin bankacılık sektöründeki derin etkisi birçok ülkede hükümetleri ve merkez bankalarını ciddi önlemler alma yoluna sevketmiş, finansal piyasaları yeniden istikrara kavuşturmak için hızlı faiz indirimleri ve likidite desteğinden kamulaştırmaya kadar çeşitli yöntemlere başvurmuşlardır.

Yıl genelinde merkez bankalarının faizleri tarihi düşük seviyelerde tutması ve piyasalara likidite sağlamasının sonucu olarak özellikle yılın ikinci yarısında finansal varlık fiyatlarında artışlar görülmüştür. Yüksek likiditenin etkisiyle ABD, Almanya, İngiltere gibi gelişmiş ülkelerde borsalar ortalama %20 civarında prim sağlarken; Rusya, Arjantin, Türkiye ve Brezilya gibi gelişmekte olan ülke borsalarındaki yükselişler %100'e yakın oranlarda gerçekleşmiştir.

2008'de piyasalarda oluşan dolar likiditesi sıkışıklığı nedeniyle ABD doları, euro karşısında değer kazanmış, euro/dolar paritesi 1,28 seviyelerine kadar düşmüştür. 2009'da küresel piyasalarda yaşanan toparlanma ile birlikte, piyasalarda yaşanan dolar bolluğu euro'nun tekrar değer kazanmasına neden olmuştur.

Uluslararası talebin yavaşlaması sonucu önemli miktarda düşen emtia fiyatları için 2009 yılı, toparlanmaların yaşandığı bir yıl olmuştur. 2008'de 147 dolar ile rekor kıran ham petrol varil fiyatları hızla düşerek 40 doların altına gerilerken, 2009 genelinde yükseliş eğilimini koruyarak yılı 78 dolar ile kapatmıştır.

2009 yılının son günlerinde Dubai Hükümeti'nin sahip olduğu yatırım şirketi Dubai World'un borcunu ertelemek istemesi, uluslararası kredi derecelendirme kuruluşlarının Yunanistan'ın tahvil notunu ülkenin uzun dönem ödeme gücü riskine dikkat çekerek indirmesi finansal piyasalarda dalgalanmalara neden olmuştur. Fitch'in Euro Bölgesi'nin güçlü ekonomilerinden İngiltere ve Fransa'nın bütçe disiplinleri konusunda gereken tedbirleri almamaları durumunda AAA olan notlarının garanti olmadığını açıklaması, euro hakkında endişeleri artırmıştır.

2010 yılına girilirken ABD, İngiltere, Euro Bölgesi ve Japonya gibi ülkelerin genişleyici politikalardan çıkış stratejilerini nasıl ve ne zaman hayata geçirecekleri konusunda belirsizlik devam etmektedir. Önümüzdeki dönem için ülkelerin risk haritasının değiştiği ve dünya ekonomisinin lokomotifinin Çin ve Hindistan başta olmak üzere Asya ülkeleri olacağı konusunda ortak görüş hakimdir.

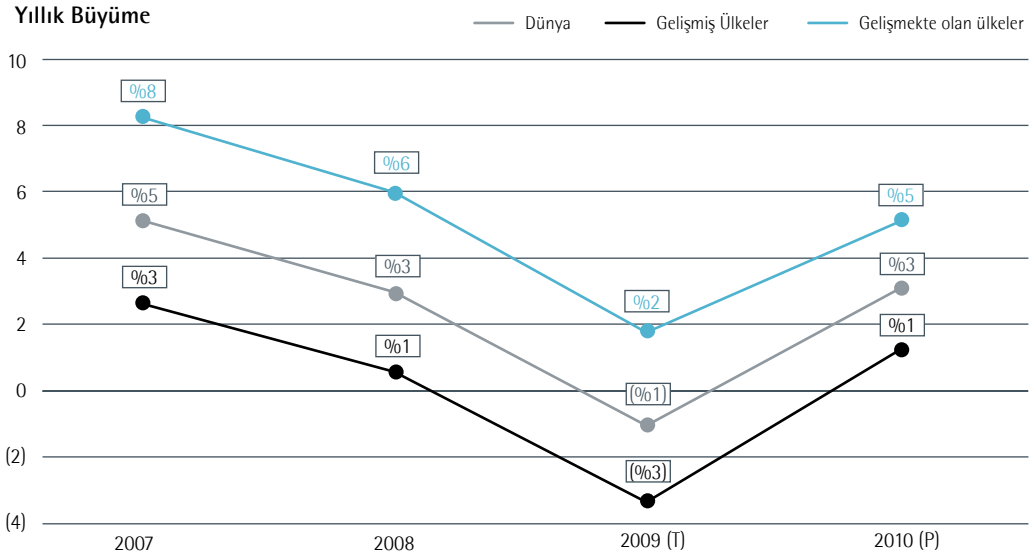

%69,7

2008 yılı Aralık ayında %64,7 olan üretim değeri ağırlıklı kapasite kullanım oranı, 2009 yılı Aralık ayında %69,7 seviyesinde gerçekleşmiştir.

Türkiye ekonomisinin görünümü

2000'li yıllarda diğer gelişmekte olan ekonomiler gibi hızlı büyüme trendine ayak uyduran Türkiye ekonomisi, küresel krizin başlamasıyla beraber 2008'de %1,1'in altında büyümüştür. Türkiye 2009'un ilk çeyreğinde Baltık ülkeleri hariç tutulduğunda dünyanın en çok daralan ekonomisi olmuştur. Yurt dışında küresel ekonomiyi canlandırma çabaları göreceli olarak sonuç verirken yurt içinde hükümetin aldığı tedbirler daralmanın hız kesmesini sağlamıştır.

Daralmada iç talebin yavaşlaması büyüme rakamlarına önemli ölçüde olumsuz etkide bulunmuştur. Devlet harcamalarında -vergi gelirinde azalmaya rağmen- yatay seyir korunarak resesyonun derinleşmesi önlenmeye çalışılmıştır. Net ihracat payının yılın son dönemlerinde devreye girmesiyle beraber GSYH'de kötü görünüm şiddetini hafifletmiş ve GSYH 3. çeyrekte %3,5 daralmıştır. 2008 yılının son çeyreği ile 2009 yılının ilk çeyreğinde görülen çok düşük milli gelir üretiminin getireceği baz etkisi ve küresel toparlanma sonucu Türkiye ekonomisinin 2009'un son çeyreğinde büyümeye geçmesi beklenmektedir.

2009 yılında bir önceki yıla göre sanayi üretim endeksinde sert düşüşler yaşanmıştır. Özellikle yılın başında görülen kötü görünüm, hükümetin teşvik/vergi politikaları ve küresel krizde toparlanmayı işaret eden veri trafiğine bağlı olarak olumlu yönde gelişim göstermiştir. 2008'in ortalarında düşmeye başlayan mevsim ve takvim etkilerinden arındırılmış endeks, Şubat 2009'dan itibaren toparlanma sürecine girmiştir.

Sanayi üretimindeki artışa bağlı olarak kapasite kullanım oranlarında da kayda değer artış yaşanmıştır. 2008 yılı Aralık ayında %64,7 olan üretim değeri ağırlıklı kapasite kullanım oranı, 2009 yılı Aralık ayında %69,7 seviyesinde gerçekleşmiştir.

Türkiye İstatistik Kurumu ve Merkez Bankası işbirliği ile yürütülen aylık tüketici eğilim anketi sonucu oluşturulan tüketici güven endeksi yılı 78,8 değeri ile kapatmıştır. Ocak ayından itibaren yükselişe geçen reel kesim güven endeksi ise, Temmuz ayında 100 değerinin üzerine çıkmışsa da izleyen aylarda düşüş trendine girmiş ve yılı 92,2 seviyesinden kapatmıştır.

Küresel krizin ağırlığını 2008'in son çeyreğinde artırmasıyla beraber işsizlik oranlarında çift basamaklı rakamlar ortaya çıkmış, Şubat 2009'da açıklanan %16,1 ile işsizlik oranı zirve yapmıştır. Sanayi üretimindeki kötü görünümün ve daralmadaki yavaşlamanın etkisiyle işsizlik oranlarında kısmi iyileşme yılın son aylarında başlamış ve işsizlik oranı %13 seviyelerinde dengelenmiştir.

Enflasyon oranlarında, yaşanan global kriz neticesinde iç talebin çok zayıf kalması ile düşük oranlarda yatay seyir gözlemlenmiştir. Yılın son çeyreğinde mevsimsel gelişmelere bağlı olarak enflasyonda artış görülürken özellikle Kasım ayı %2,41'lik değişimle enflasyon artışının en çok olduğu ay olmuştur.

12 aylık yüzde değişim baz alındığında 2009 başında %9,50 olan yıllık TÜFE 2009 sonunda %6,53; %7,90 olan ÜFE ise %5,93 olarak gerçekleşmiştir. Hükümetin ilk çeyrek sonrası aldığı teşvik ve ekonomiyi canlandırma paketlerinin etkisiyle oluşan talep, enflasyonda düşüş eğiliminin Mayıs ayından itibaren %5 seviyelerinde dengelenmesini sağlamıştır. Ekonomik toparlanma tüketici fiyatlarını yukarı iterken enflasyondaki gevşeme trendine bir son vermiştir. Vergi indirimleri yurt içindeki kısmi toparlanmanın başlıca nedeni olurken üretici fiyatları enflasyon oranını aşağıya çekmiştir.

GSYH'deki Sektörel Büyüme Oranları (%)

(*) Ocak-Eylül dönemi itibarıyladır.

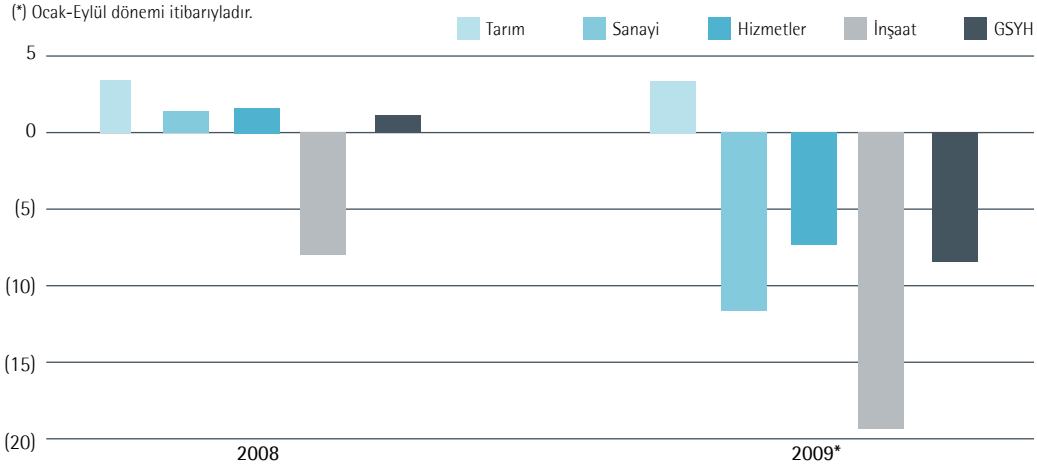

Makroekonomik Görünüm ve Bankacılık Sektörü

Enflasyon ve Döviz Sepeti (Aylar itibarıyla yıllık değişimler %)

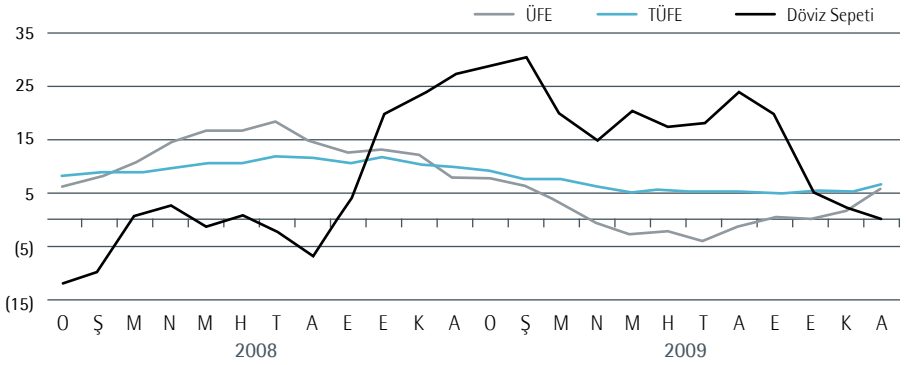

%6,50

Merkez Bankası, gecelik faizleri Aralık 2009'a kadar 8,5 puan indirerek %6,50'ye kadar çekmiş ve yıl boyunca yaptığı faiz indirimi ile 2009'da en çok faiz indiren merkez bankası olmuştur.

Yurt içi ve yurt dışı kaynaklı talep görülen aşağı yönlü eğilimin getirdiği düşük enflasyonlu ortam, Merkez Bankası'nın politika faiz oranını agresif bir şekilde indirmesine yol açmıştır. Merkez Bankası, Aralık 2008'de %15 olan gecelik faizleri Aralık 2009'a kadar 8,5 puan indirerek %6,50'ye kadar çekmiş ve yıl boyunca yaptığı faiz indirimi ile 2009'da en çok faiz indiren merkez bankası olmuştur.

2008'de geniş bir bantta hareket eden ABD dolar kuru 2009'da da aynı seyrine devam etmiştir. Yılın sonlarında 1,5 TL seviyelerinde tutunan kur, küresel ve yerel çapta hissedilen normalleşme eğiliminin bir sonucu olarak 2010'a 1,5 TL'nin altında dengelenerek girmiştir.

Lehman Brothers'ın 2008'de iflasından sonra borsalar çok sert bir şekilde değer kaybetmeye başlamıştır. Piyasalar hükümetlerin aldığı tedbirlerin potansiyel olumlu sonuçlarını satın almaya başlamışlardır. Mart 2009'dan itibaren yaşadığımız bu süreçte İstanbul Menkul Kıymetler Borsası (İMKB) da diğer borsalara paralel bir biçimde yükselerek kriz öncesi fiyatlarına yaklaşmıştır. 2009 yılına 26.284 puanla başlayan İMKB yıl içi en düşük seviyesi olan 22.583 seviyesini gördükten sonra özellikle bankacılık hisselerine gelen alımlarla yükseliş trendine girmiştir. Yılın son dönemlerinde yıl içi en yüksek seviyelerine ulaşan Borsa 2009'u %97 primle kapatmıştır. Fitch'in Türkiye'nin kredi notunu artırmasından sonra işlem hacminde rekor (3,85 milyar TL) kırılmıştır.

Krizden dolayı azalan yurt içi ve yurt dışı talebin etkisiyle 2009 yılında ithalat ve ihracat hacimlerinde önemli düşüşler meydana gelirken, yılın ikinci yarısıyla beraber toparlanma ve aylık bazda yükselişler gözlenmiştir. 2009 yılı ithalatı (CIF) 2008 yılına oranla %30,3 oranında azalarak 140,8 milyar dolara, ihracatı (FOB) %22,6 oranında azalarak 102,2 milyar dolara ve bavul ticareti ise %22,9 oranında azalarak 4,8 milyar dolara gerilemiştir.

Kriz sürecinde zayıf talep karşısında azalan dış ticaret hacmi, dolayısıyla Türkiye'nin azalan enerji ihtiyacı ve enerji fiyatlarının aşağı inmesi sonucunda cari açık 2009 yılında ciddi gerilemeler kaydetmiştir. 2009 yılı toplamına bakıldığında cari açık, 2008 yılına göre %67 oranında düşüş göstererek 41,9 milyar dolardan 13,9 milyar dolara gerilemiştir.

2009 yılında bütçe giderleri 267,3 milyar TL olurken, bütçe gelirleri 215,1 milyar TL olarak gerçekleşmiştir. Aynı dönemde bütçe açığı 52,2 milyar TL'ye yükselirken, faiz dışı fazla ise 986 milyon TL'ye düşmüştür. 2009'da bütçe açığındaki artış bir önceki yıla göre %199,5 oranında olmuştur. Bütçe açığının GSYH'ye oranı 2008'de %1,8 iken 2009'da %5,5 seviyesinde gerçekleşeceği tahmin edilmektedir.

Orta Vadeli Program Temel Büyüklükler	2009	2010	2011	2012
GSYH (% Değişim)	(6,0)	3,5	4	5
Yıl Sonu TÜFE* (% Değişim)	5,9	5,3	4,9	4,8
İşsizlik Oranı (%)	14,8	14,6	14,2	13,3
Cari İşlemler Dengesi/GSYH (%)	(1,8)	(2,8)	(3,3)	(3,9)
Merkezi Yönetim Bütçe Açığı/GSYH	(6,6)	(4,9)	(4)	(3,2)
Merkezi Yönetim Vergi Gelirleri/GSYH	17,3	18,8	18,8	18,7

*Tahmin, enflasyon hedefleri 2009 yılı için %7,5, 2010 yılı için %6,5 ve 2011 yılı için %5,5'tir

%14

Sektörün toplam aktifleri 2009 yılı Aralık ayında 2008 yılı sonuna göre %14 oranında artış kaydederek 834 milyar TL'ye ulaşmıştır.

Bankacılık sektörünün görünümü

Global finansal krizden en az etkilenen kesim olarak dikkati çeken Türk bankacılık sektörü çok önemli bir sınav verdiği 2009 yılında kârlılığını artırarak ve hiçbir devlet yardımına ihtiyaç duymayarak tüm dünyanın takdirini kazanmıştır.

Sektörün toplam aktifleri 2009 yılı Aralık ayında 2008 yılı sonuna göre %14 oranında artış kaydederek 834 milyar TL'ye ulaşmıştır.

2009 yılında bankacılık sektörünün toplam mevduatı %13 artışla 515 milyar TL'ye yükselirken, krizin de etkisiyle mevduatın krediye dönüşüm oranı %81'den %77'ye düşmüştür. Katılım bankalarının kredi vermede mevduat bankalarına göre daha istekli oldukları görülmüştür.

Bankaların özellikle ilk çeyrekte kredilerini azaltmaları sonucu yıllık artış zayıf kalmış, %7 artışla 396,6 milyar TL'ye çıkan kredilerin toplam aktifler içerisinde payı %47,6'ya düşmüştür.

Bankaların plasmanlarında 2009 yılı boyunca kredilerden menkul kıymetlere doğru bir kayma yaşanmış, bankalar daha çok hazine tahvillerine ilgi göstererek menkul kıymet portföylerini artırmayı tercih etmişlerdir. Menkul kıymetlerin toplam aktifler içerisindeki payının artış eğiliminde olması bankaların aracılık fonksiyonu açısından olumsuz değerlendirilmektedir.

2009 yılında bankacılık sektöründe bozulma, beklendiği üzere takipteki kredilerde görülmüştür. Sektörün takipteki kredilerinde gerçekleşen artışla 2008 yılında %3,7 olan kredilerin takibe dönüşüm oranı %5,3'e çıkmıştır.

Aktif Gelişimi (Bin TL)

Dönem	Katılım Bankaları	Değişim (%)	Mevduat Bankaları	Toplam	Katılım Bankaları/ Toplam (%)
2005	9.945	36,3	384.097	394.042	2,5
2006	13.752	38,3	470.635	484.387	2,8
2007	19.445	41,4	543.272	562.717	3,5
2008	25.770	32,5	683.823	709.593	3,6
2009	33.627	30,5	773.299	806.926	4,2

Toplanan Fon Gelişimi (Bin TL)

Dönem	Katılım Bankaları	Değişim (%)	Mevduat Bankaları	Toplam	Katılım Bankaları/ Toplam (%)
2005	8.369	39,7	243.121	251.490	3,3
2006	11.152	33,3	296.495	307.647	3,6
2007	14.834	33,0	342.031	356.865	4,2
2008	19.045	28,4	435.554	454.599	4,2
2009	26.711	40,3	487.907	514.618	5,2

Kullandırılan Fon Gelişimi (Bin TL)

Dönem	Katılım Bankaları	Değişim (%)	Mevduat Bankaları	Toplam	Katılım Bankaları/ Toplam (%)
2005	7.408	51,3	144.729	152.137	4,9
2006	10.249	38,4	203.213	213.462	4,8
2007	15.113	47,5	263.699	278.812	5,4
2008	18.588	23,0	340.537	359.125	5,2
2009	24.344	32,0	358.424	382.768	6,4

kârlı

Sürdürülebilir kârlılığa odak
Bank Asya, yıl boyunca gerek ulusal gerekse uluslararası gelişmeleri yakından takip ederek ihtiyatlı bir bankacılık yaklaşımı sergilemiş; sağlıklı büyüme ve sürdürülebilir kârlılığa odaklanmıştır.

Kurumsal kredilerde büyüme
%53

Kurumsal Yönetim Derecelendirme Notu
İMKB Kurumsal Yönetim Endeksi çalışmalarında ilk katılımcılardan biri olan Bank Asya'nın, kurumsal yönetim ve şeffaflık konusundaki hassasiyeti sonucunda Kurumsal Yönetim Derecelendirme Notu 7,82'ye yükseltilmiştir.

Dış ticaret aracılığındaki pay
%2,34



Sınıfının En İyisi

Hizmete girmesinin üzerinden üç ay bile geçmeden AsyaCard web sitesi Interactive Media Council tarafından "Sınıfının En İyisi" seçilmiştir.

Bireysel müşteri sayısında artış

Toplam 2,4 milyon bireysel müşteri

%20

Stratejik ortaklık

2009 yılında yurt dışına açılım stratejisi doğrultusunda Bank Asya ile İslam Ülkeleri Özel Sektör Geliştirme Kurumu (ICD) stratejik ortaklık anlaşması imzalamışlardır. Bu ortaklık neticesinde Bank Asya ile, özellikle Batı Afrika'dan başlamak üzere tüm kıtada faizsiz bankacılık alanındaki faaliyetlerini birlikte sürdüreceklerdir.

Bank Asya 2009 Yılı Faaliyetlerinin Değerlendirilmesi

%56,4

%56,4 oranında artarak 9,1 milyar TL seviyesine ulaşan toplanan fonların ortalama vadesi sektörün çok üzerinde gerçekleşerek 100 güne çıkmıştır.

2009 yılından satırbaşları...
2009 yılında Bank Asya ulusal pazarda konumunu pekiştirirken uluslararası arenada da adından sıkça söz ettirmeye başlamış; sürdürülebilirlik adına önemli başarılara imza atmıştır.

Bank Asya, yıl boyunca gerek ulusal gerekse uluslararası gelişmeleri yakından takip ederek ihtiyatlı bir bankacılık yaklaşımı sergilemiş; sağlıklı büyüme ve sürdürülebilir kârlılığa odaklanmıştır. Banka, stratejik hedefleri doğrultusunda katılım bankacılığının en etkin uygulamalarını gerçekleştirerek pazar payını, müşteri penetrasyonunu ve kârlılığını artırarak ekonomik durgunluğa ve belirsizliklere rağmen 2009 yılında hem büyüme, hem de kârlılık anlamında başarılı bir performans ortaya koymuştur.

Bank Asya hem aktif büyüklüğünde hem de nakdi kredilerde bankacılık sektörünün üzerinde bir büyüme göstermiştir. Nakdi kredileri bir önceki yıla göre %30,93 artışla 8,3 milyar TL'ye, aktif büyüklüğü ise %43,16'lık bir artış ile 11,6 milyar TL'ye ulaşmıştır. Nakdi kredilerin aktif toplamı içindeki payını da %71,97'ye çıkmıştır.

Bank Asya'nın nakdi kredi portföyünün genişlemesine rağmen kredilerin takibe dönüşüm oranı bir önceki yıla göre sektör ortalamasının altında ve %6 oranında bir artışla %4,94'ten %5,26'ya yükselmiştir.

Bank Asya'nın 2009 yılında kredilerdeki büyümesine toplanan fonlardaki sağlıklı büyüme eşlik etmiştir. Müşterilerin bankaya duydukları güvenin göstergesi olan toplanan fonlar, sektör ortalamasının kayda değer oranda üzerinde bir büyüme ile %56,4 oranında artarak 9,1 milyar TL seviyesine ulaşmıştır. Toplanan fonların ortalama vadesi sektörün çok üzerinde gerçekleşerek 100 güne çıkarılmıştır.

Bank Asya'nın topladığı fonların krediye dönüşme oranı, likiditeye önem veren kredilendirme politikası neticesinde %109,2'den %91,5'e düşürülmüştür.

Bank Asya 2009 yılında 5 tanesi Anadolu'da olmak üzere 9 yeni şube açmış, şube sayısını bir önceki yıla göre %6 artırarak 149'dan 158'e yükseltmiştir. Aynı dönemde personel sayısı %7 artırarak 4.074'e ulaşmıştır.

Bank Asya 2006 yılında başlatmış olduğu hızlı yükselişini 2009 yılında da sektör ortalamalarının üzerinde büyüyerek başarı ile devam ettirmiştir.

Bank Asya 2009 yılı üçüncü çeyrek aktif toplamına göre Türkiye'de faaliyet gösteren bankalar arasında en büyük 14. banka konumundadır. Banka aynı dönemde toplanan fonlarda ve nakdi kredilerde 13. sırada yer almıştır.

Bank Asya, uluslararası saygın finans dergisi The Banker'ın Temmuz 2009 sayısında yer alan "Dünyanın En Büyük 1.000 Bankası" listesinde en etkileyici performansı göstermiş ve listede 235 sıra birden atlayarak 520. sıraya yükselmiştir.

Kurumsal yönetimin en iyi uygulayıcılarından
Halka açıklık seviyesi %51'e yaklaşan Bank Asya yurt içi ve yurt dışındaki kurumsal ve bireysel hissedarlarına ve tüm menfaat sahiplerine karşı sorumluluğunu en üst düzeyde yerine getirebilmek için kurumsal yönetim ilkelerine kararlılıkla uymaktadır. Ülkemizde yeni bir olgu olarak başlayan İMKB Kurumsal Yönetim Endeksi çalışmalarında ilk katılımcılardan biri olan Bank Asya, kurumsal yönetim ve şeffaflık anlayışı çerçevesinde hisselerini elinde bulunduran kurumsal ve bireysel yatırımcıların bilgilendirilmeleri için gerekli tüm çalışmaları hassasiyetle yerine getirmektedir. Bu hassasiyetin sonucunda Bank Asya'nın Kurumsal Yönetim Derecelendirme Notu revize edilerek 10 üzerinden 7,56'dan 7,82'ye yükseltilmiştir.

Şeffaflığın Bank Asya için vazgeçilmez bir ilke olduğunun bir diğer göstergesi de 2009 yılı içerisinde Bank Asya'nın, Sabancı Üniversitesi Kurumsal Yönetim Forumu tarafından, Standard and Poor's (S&P)'un geliştirdiği metodoloji kullanılarak hazırlanan rapora göre İMKB'de işlem gören bankalar arasında "ortaklık yapısı ve kurumsal yapı" kategorisinde en saydam banka seçilmesi olmuştur.

DIT Pratik: Temassız, ön ödemeli, çok fonksiyonlu
Bank Asya, müşterilerine sunduğu hizmetin kalitesini ve müşteri memnuniyetini artırabilmek için, en gelişmiş teknolojinin benimsenmesine ve uygulanmasına, bu sayede de yeni ürün ve hizmetlerin geliştirilmesine önem vermektedir. Bu kapsamda temassız ödeme sistemleri alanında lider banka olmak vizyonu ile hareket eden Bank Asya, 2008'de bazı illerde şehir içi ulaşım projelerinde sınırlı özellikleri kullanıma açılan ön ödemeli temassız banka kartı DIT Pratik'in kullanım alanlarını genişleterek çok fonksiyonlu yeni "DIT Pratik"i yurt genelindeki müşterilerinin kullanımına sunmuştur.



Uluslararası platformda 2 ödül kazanan AsyaCard DIT temassız kredi kartı pazarında %30 pazar payına sahiptir.

Bank Asya'nın sınır tanımayan yenilikçi gücü ödüllerle taçlandırılıyor.
Banka'nın yenilikçi ürün ve hizmetlere yaptığı sürekli yatırım sayesinde, temassız kredi kartı pazarında %30 pazar payına sahip olan ve temassız kredi kartı özelliğinin yanı sıra hem ulaşım hem de paralı otoyol ödemeleri için entegre bir çözüm sunan AsyaCard DIT 2009 yılında uluslararası platformda 2 ödül birden almıştır.

Müşterilerin farklı ihtiyaçlarını karşılamaya yönelik ve belirli alanlara hizmet edebilecek yenilikçi ürünlerin tanıtımı ve desteklenmesi amacıyla Visa tarafından 2009 yılında ilki düzenlenen "Visa Avrupa 2009 En İyi Kart & Ödeme Sektörü Ödülleri" kapsamında AsyaCard DIT, "Nakite Alternatif En İyi Kart" seçilmiştir.

AsyaCard DIT 2009 yılında ayrıca uluslararası yayın yapan "Cards International" ve "Electronic Payments International"ın 22 yıldır dünya çapında düzenledikleri ve bankalar ile bankacılık ürünlerinin 10 farklı kategoride değerlendirildiği "Cards&Payments Ödülleri" kapsamında, "En İyi Çıkış Yapan Kredi Kartı / Best New Credit Card Product Launch" kategorisinde ödül almıştır.

www.asyacard.com.tr: "Sınıfının En İyisi"
Bank Asya, alternatif dağıtım kanallarının mükemmelleştirilmesi doğrultusunda devam eden çalışmaların neticesinde, AsyaCard'lar ile ilgili yeniliklerin yakından takip edilebilmesi ve kartla yapılan işlemlerin izlenebilmesi için müşterilerine www. asyacard.com.tr adresinden yepyeni bir web sitesi ile ulaşmıştır. Hizmete girmesinin üzerinden üç ay bile geçmeden AsyaCard web sitesi Interactive Media Council tarafından "Sınıfının En İyisi" seçilmiştir. Üyeleri arasında 14 ülkeden internet dünyasının 100 seçkin isminin bulunduğu Interactive Media Council, AsyaCard web sitesini Bankacılık kategorisinde "Best in Class" ödülüne layık görmüştür.

Daha kullanıcı dostu bir internet şubesi
Alternatif dağıtım kanallarının daha etkinleştirilerek müşterilere daha iyi hizmet verilebilmesi için Bank Asya İnternet Şubesi yenilenmiş ve bir kısmı internet bankacılığı uygulamalarında ilk defa kullanılan özellikler eklenmiştir. Geliştirdiği ürünlerle dünya standartlarında hizmet veren, saygın, güvenilir ve etkin bir banka olmak vizyonu ile hareket eden ve İMKB'de halka açık hisselerinin %70'i yabancı yatırımcıya ait olan Bank Asya, 2009 yılı içerisinde İngilizce İnternet Şubesini de müşterilerinin hizmetine sunmuştur.

İslam Kalkınma Bankası (IDB) ile stratejik ortaklık
2009 yılında yurt dışına açılım stratejisi doğrultusunda Bank Asya ile İslam Kalkınma Bankası (IDB) kuruluşlarından İslam Ülkeleri Özel Sektör Geliştirme Kurumu (ICD) stratejik ortaklık anlaşması imzalamışlardır. Bu ortaklık neticesinde Bank Asya ile IDB ve ICD, özellikle Batı Afrika'dan başlamak üzere tüm kıtada faizsiz bankacılık alanındaki faaliyetlerini birlikte sürdüreceklerdir.

Bu anlaşma ile Türkiye ve Afrika ülkeleri arasında hızla büyüyen dış ticaret hacmi çerçevesinde; Afrika ülkelerinde faaliyet gösteren Türk şirketlerine üstün kalitede bankacılık hizmetleri sunarak işlerini kolaylaştırmak, faaliyetlerini yakından izleyerek ihtiyaçlarına daha hızlı cevap vermek ve Türkiye'deki işadamlarına bölgedeki iş ve yatırım olanakları konusunda rehberlik yapmak amaçlanmaktadır.

Yine yurt dışına açılım çerçevesinde, Hindistan'ın Mumbai şehrinde temsilcilik açılması için Bankacılık Düzenleme ve Denetleme Kurumu (BDDK)'ndan gerekli izin alınmıştır.

Kurumsal, Ticari ve İşletme Bankacılığı

Her zaman müşterisinin yanında...
Bank Asya finansal piyasalardaki sürekli değişim ve yoğun rekabet ortamında, müşterilerinin tüm bankacılık ihtiyaçlarına çok yönlü, proje bazlı çözümler sunarak daha etkin ve verimli finansman olanakları sağlamakta, girişimcilere destek vermektedir.

Bank Asya, kurumsal, ticari ve işletme segmentlerindeki müşteri kitlesine kredilerden nakit yönetimi hizmetlerine, dış ticaret aracılığından proje finansmanına ve diğer bankacılık işlemlerine kadar geniş bir ürün yelpazesiyle hizmet sunmaktadır.

Müşterilerini uzun vadeli iş ortağı olarak değerlendiren, uzman pazarlama, satış, portföy ve operasyon ekipleri, geniş ürün gamı, yaygın şube ve dağıtım ağı, teknolojik altyapı imkanları ve etkin iş süreçleri ile ekonomideki tüm katmanlara ve özellikle reel kesime ulaşma hedefi güden Bank Asya, kurduğu güvene dayalı sürdürülebilir ilişkilerle her türlü piyasa koşulunda tercih edilen banka olma hedefindedir.

Bank Asya 2009 Yılı Faaliyetlerinin Değerlendirilmesi

%14,5

İşletme bankacılığı nakdi kredi portföyü yaklaşık %14,5'lik bir artışla 275 milyon TL'ye yükselmiştir.

Bank Asya'nın müşteri odaklı pazarlama politikasının ilkeleri

- Müşterilerinin gündemlerini takip etmek ve ihtiyaçlarına doğru cevap verebilmek için düzenli olarak ziyaret edilmelerini sağlamak, sürekli iletişim halinde olmak,
- Müşteri taleplerinin değerlendirilmesinde zamanı doğru kullanmak ve en hızlı şekilde cevap vermek,
- Müşteri memnuniyeti sağlama açısından taleplerine karşı net cevaplar vermek ve ticari ilişkilerin sürekliliği için güven vermek,
- Müşteri beklentileri doğrultusunda yeni ürünler ve hizmetler geliştirmek; geniş bir ürün yelpazesiyle hizmet sunmak,
- Müşteri önerilerine açık olmak ve öneriler doğrultusunda iş süreçlerini yeniden yapılandırmak,
- Mevcut müşteriler ile ilişkileri geliştirirken diğer yandan portföyüne yeni müşteriler eklemeye devam ederek sektördeki etkinliğini artırmak,
- Ürün ve hizmetlerini verimli, kârlı, rekabet edilebilir fiyatlarla sunmak,
- Kurum hedefleri doğrultusunda organize olmak ve sonuç üretmek.

Sağlıklı büyüyen kredi portföyü

Bank Asya'nın kredilendirme politikası uyarınca riskin yaygınlaştırılması ve verimliliğin artırılması amacıyla kredi taleplerinin değerlendirilme sürecinde müşteri ve sektör segmentasyonu yapılmaktadır. Segmentasyonda emniyet, seyyaliyet ve verimlilik faktörlerine hassasiyet gösterilmektedir.

Bank Asya 2009 yılında da reel sektörü fonlama tecrübesini kullanarak kurumsal müşterileri ile farklı sektörlerden irili ufaklı ticari işletme ve KOBİ'lere desteğini sürdürmüştür.

İşletme bankacılığı nakdi kredi portföyü yaklaşık %14,5'lik bir artışla 275 milyon TL'ye yükselmiştir. Aynı dönem içinde gayrinakdi riskler %8,1 artışla 344 milyon TL'ye çıkmıştır. İşletme bankacılığı yönetimindeki toplam risk yaklaşık %11 oranında artarak 619 milyon TL olarak gerçekleşmiştir.

2009 yılında reel sektöre en fazla fon aktaran banka olan Bank Asya nakdi kredi hacminde sektör ortalaması üzerinde ve %31'lik bir artış sağlamış, toplamda 8.355 milyon TL'lik bir büyüklüğe ulaşmıştır. Nakdi kredilerin TL ve yabancı para bazında dağılımı sırasıyla %69,4 ve %30,6 olarak gerçekleşmiştir.

Banka hedefleri doğrultusunda kurumsal finansman desteği riski 2008 yılına oranla %36 artış gerçekleştirilmiş ve 7.069 milyon TL'ye ulaşılmıştır.

Nakdi Krediler
(Milyon TL)



Nakdi Kredilerin Dağılımı*
(%)

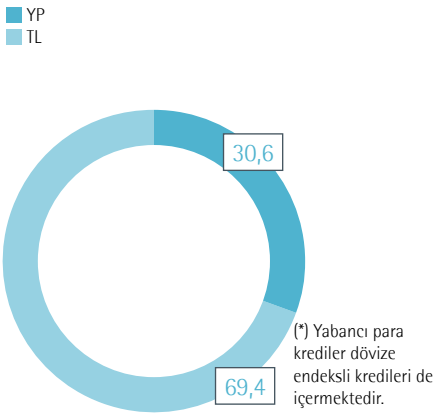

Gayrinakdi Krediler
(Milyon TL)

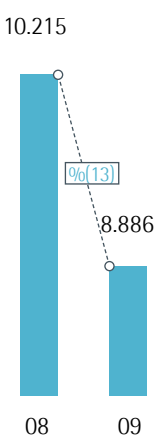

Kurumsal Finansman Desteği* (Milyon TL)

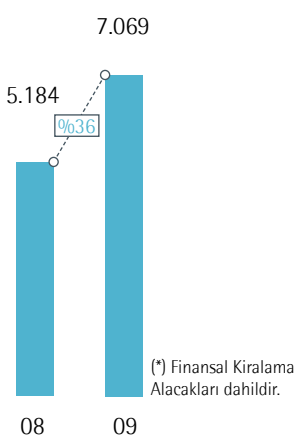

Pazarlama ekibi giderek güçleniyor.
Faizsiz bankacılık sisteminde ilklerin öncüsü Bank Asya, değişen müşteri ihtiyaçlarını doğru analiz etmekte ve pazarlama faaliyetlerine yansıtmaktadır.

Şubeler bünyesinde faaliyet gösteren kurumsal ve ticari pazarlama ekiplerinin oluşturduğu pazarlama yapılanması ile müşterilerle daha yakın ilişkiler geliştirilmekte ve taleplerinin yerinde incelenerek sonuçlandırılması sağlanmaktadır.

Bank Asya şube ağındaki 152 ticari şubede toplam 333 ticari pazarlama ve 6 adet kurumsal (İstanbul (3), İzmir, Bursa, Ankara) şubede 37 adet kurumsal pazarlama personeli görev yapmaktadır. Genel Müdürlük kurumsal ve ticari pazarlama birimlerinde bulunan 37 ticari pazarlama ve 11 kurumsal pazarlama personeli şube pazarlama ekiplerine gerekli desteği sağlamaktadır.

2009 yılı içerisinde CRM ile ilgili olarak yabancı bir danışmanlık firmasıyla strateji çalışmaları tamamlanmış; önümüzdeki dönemde yapılması planlanan projelerin yol haritası çıkarılmıştır. Bu kapsamda segment bazlı iş modelinin geliştirilmesi çalışmalarına da başlanmıştır.

Büyüme potansiyeli yüksek bir segment
2009 yılında işletme bankacılığı aktif müşteri sayısı %44 oranında artışla 22.219'dan 31.924'e ulaşmıştır. İşletmeler, sundukları uzun vadeli büyüme potansiyeli nedeniyle yeni dönemde Bank Asya'nın odaklanmayı düşündüğü alanların başında gelmektedir.

Bank Asya'nın işletme bankacılığı alanında büyüme hedefine paralel olarak, İşletme Destek Paket Kredileri müşterilerin kullanımına açılmıştır. Farklı sektör ve bölgelerdeki müşterilere paket kapsamında kurumsal finansman desteği ve leasing gibi nakdi krediler ile gayrinakdi kredi ürünleri sunulmaktadır.

Kredi Garanti Fonu ile işbirliği
2009 yılı içinde işletmelere yönelik kamu destekli projelerde yer almaya devam edilmiştir. Bu kapsamda, Bank Asya'nın KGF ile sürdürdüğü ortaklık ve işbirliği çerçevesinde teminat sorunu yaşayan 6 firmaya KGF kefaleti ile toplam 981.500 TL kredi kullandırılmıştır. Ayrıca, KOBİ, esnaf ve sanatkarlara yönelik KOSGEB tarafından destekli kredi projesinde Banka Asya ilk defa yer almış ve kredi kullandırımında bulunmuştur.

Nakit yönetimi ürünleriyle müşteri tabanını genişletiyoruz.
Katma değerli nakit yönetimi ürünleri müşterilerle olan ilişkilerin derinleşmesinde ve yeni müşteri kazanımında önemli rol oynamaktadır. Bank Asya 2009 yılında da yenilikçi ürün ve hizmetleriyle plasman ve nakit yönetimi ihtiyaçlarını karşılayarak müşterilerin ana bankası olma yolunda kazanımlar elde etmiştir.

Nakit yönetim ürünleri kapsamında çek karnesi, POS, maaş ödemeleri, vergi ve SSK ödemeleri, fatura ödemeleri, otomatik ödeme/tahsilat sistemleri, şirket kredi kartı, dış ticaret işlemleri gibi birçok ürün ve hizmet sunulmaktadır.

DBS ve kartlı tahsilat sistemleri gibi teknoloji tabanlı nakit yönetim ürünleri ile müşterilerin operasyonel maliyetlerini düşürmeleri ve tahsilat kabiliyetlerini artırarak maliyet avantajı oluşturmaları hedeflenmektedir. Bu çerçevede, ana firmayla bayileri ve düzenli müşterileri arasındaki tahsilat sisteminde köprü vazifesi gören Doğrudan Borçlandırma Sistemi (DBS) ile ana firmaların mal ve ürün bedellerini, bayilerinden veya düzenli müşterilerinden otomatik olarak tahsil edebilmeleri sağlanmıştır.

DBS'ye alternatif olarak sunulan ve toptancı/ana firma ile perakendeci/bayi arasında kapalı devre çalışan bir diğer nakit yönetim ürünü olan Sanal Ticari Kart ile de tahsilat ve ödeme hizmeti verilmiştir. Bu kapsamda, toplam 55 firmaya sanal ticari kart tahsis edilmiştir.

Nakit Yönetimi ürün gamı içinde sıralı senet tahsilat projesi hayata geçirilerek müşterilerin operasyonel yüklerinin ve maliyetlerinin azaltılması sağlanmıştır.

2008 yılının son çeyreğinde piyasaya sürülen ve işletmelerin tıbbi, hukuki ve finansal danışmanlık hizmetlerinden beklenmedik ve acil durumlarda her türlü ihtiyaçları için destek alabilecekleri Asya Asist Kart 2009 yılında %110 artışla 5.000 adetten 10.500 aktif müşteri sayısına ulaşmıştır.

Diğer taraftan, işletmelere yönelik kredi kartı olan Asyacard Business adedi 2009 yılında %9 artışla 4.444'ten 4.826'ya çıkarılmıştır.

%44

Uzun vadeli büyüme potansiyeli içeren işletme bankacılığında aktif müşteri sayısı 2009 yılında %44 oranında artışla 31.924'e ulaşmıştır.

Bank Asya 2009 Yılı Faaliyetlerinin Değerlendirilmesi

%25

Kredi kartlarında toplam 1,5 milyon adede ulaşılırken kullanıcı sayısındaki artışa paralel olarak, kart cirosu bir önceki yıla göre %25 oranında artarak 4 milyar TL'ye yükselmiştir.

İşletme bankacılığı bünyesinde faaliyet gösteren Üye İşyeri Takip Ekibi (ÜTEK) doğrudan satış ve üye işyeri reklam giydirme çalışmalarını artırarak sürdürmüş ve yapılan ziyaretler %97 oranında artışla 90.000'e çıkarılmıştır.

2010 yılı perspektifi

- Müşteri portföyünün büyütülmesi ve aktif kalitesinin iyileştirilmesi,
- Mevcut müşterilerin projelerinin desteklenmesi, yeni müşteri kazanımı,
- Nakit kredilerde büyüme oranının korunması, gayrinakdi kredilerde ise 2009 yılı küçülmesinin artıya döndürülmesi,
- Takipteki krediler/nakit krediler oranının sektör ortalamalarına paralel seyri,
- İşletme bankacılığındaki potansiyelin değerlendirilmesi

Bireysel Bankacılık

Bireysel bankacılıkta hareketli bir yıl

2009 yılı, bireysel bankacılık alanında, müşteri ihtiyaç ve beklentileri doğrultusunda teknolojinin sağladığı en son imkanlar kullanılarak farklı açılımların yaşandığı, dünyada ve Türkiye'de ilk olma özelliği taşıyan yeni ürünlerin eklendiği, hareketli bir yıl olmuştur.

2009 yılında, yeni açılan şubeler ile şube sayısının 158'e ulaşması ve bireysel pazarlama personel sayısının 560'ın üzerine çıkması ile birlikte bireysel müşteri sayısı %20 oranında artarak 2.373.000 olmuştur.

Kredi kartlarında toplam 1,5 milyon adede ulaşılırken kullanıcı sayısındaki artışa paralel olarak, kart cirosu bir önceki yıla göre %25 oranında artarak 4 milyar TL'ye yükselmiştir.

Avrupa'nın en gelişmiş kredi kartı AsyaCard DIT

2008 yılının ikinci yarısından itibaren pazara sunulan AsyaCard DIT, kredi kartı kullanıcılarının bugüne kadar farklı kartlar aracılığı ile gerçekleştirebildikleri tüm işlemleri tek bir kartta toplayan dünyada sayılı ve Avrupa'da ilk kredi kartı olma özelliğine sahiptir. Dünyanın en gelişmiş ve en fazla fonksiyona sahip ödeme kartları arasında yer alan AsyaCard DIT'ın başarısı, 2009 yılı içinde Avrupa'da Visa Avrupa En İyi Kart Ödülleri ve Cards&Payments Ödülleri kapsamında iki defa tescillenmiştir.

AsyaCard DIT, otoyollar ve köprü gişelerinde KGS özelliği ile Banka'nın müşterilere büyük kolaylık sağlamış ayrıca tüm Bank Asya şubelerinden beklemeden 15 dakika içinde alınabilmesi sayesinde hızla yaygınlaşmış ve buna bağlı olarak kart sayısı çok kısa sürede artmıştır. 2009 yılı sonunda AsyaCard DIT sayısı 490 bine ulaşmış ve 2009 yılında 3 milyon üzerinde KGS geçiş işlemi yapılmıştır.

AsyaCard DIT'ın temassız işlem teknolojisi sayesinde, özellikle ulaşım gibi küçük tutarlı ödemelerin yapıldığı ve yüksek işlem hızına ihtiyaç duyan alanlarda gelişme olanakları yakalanmıştır. Bu doğrultuda AsyaCard

Bireysel Krediler Hacmi
(Milyon TL)



Bireysel Kredilerin Dağılımı
(%)

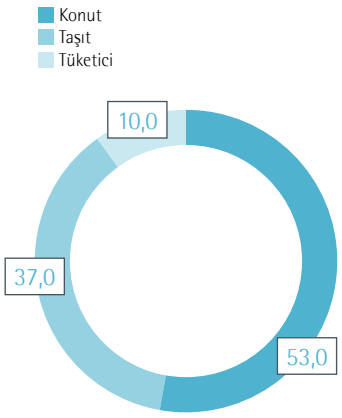

Bireysel Müşteri Sayısı
(Milyon Adet)





KGS özelliği ile büyük kolaylık sağlamış olan AsyaCard DIT sayısı 2009 yılı sonunda 490 bine ulaşmıştır.

DIT, Kahramanmaraş belediye otobüsleri, Balıkesir belediye ve halk otobüslerinden sonra 2009 yılı içinde Karabük Belediyesi halk otobüslerinde (31 adet) ve Bolu Belediyesi halk otobüslerinde (31 adet) kullanılmaya başlanmıştır. Birçok ilde aynı sistemin hayata geçirilmesi için belediyeler ile görüşmeler devam etmektedir.

İlk ön ödemeli temassız banka kartı DIT Pratik
AsyaCard DIT'ın ardından Kasım 2009'da DIT ailesi içerisine Türkiye'nin ilk ön ödemeli temassız banka kartı DIT Pratik eklenmiş ve yıl sonu itibarıyla 13.691 adet kart sayısına ulaşılarak bu alanda liderlik elde edilmiştir. DIT Pratik ile 200 bin adet işlemde 550 bin TL'lik ciro gerçekleştirilmiştir.

Üzerindeki çipe önceden tanımlanan bilgiler sayesinde kullanan kişinin özelliklerini tanıyan temassız ve ön ödemeli DIT Pratik, toplu taşıma araçlarında indirim kartı ve aylık abonman kartı; anlaşmalı üniversitelerde öğrenci kimlik kartı gibi amaçlarla da kullanılabilmektedir.

DIT Pratik kart ailesi kapsamında, kullanım alanlarına ve amaçlarına göre farklı özelliklere sahip beş ayrı kart modeli geliştirilmiştir:

- İsimsiz DIT Pratik
- İsimli DIT Pratik
- DIT Pratik Hediye
- DIT Pratik Harçlık
- DIT Pratik Kampüs

Kredi kartlarında artan güvence
Banka ve kredi kartlarının kaybolma ve çalınmasına güvence oluşturması ve böyle bir durumda dünyanın neresinde olursa olsun ücretsiz tek bir telefon görüşmesi ile tüm kartlarının iptalini sağlayan Kart Koruma Planı ürünü 2009 yılı içerisinde uygulamaya alınmıştır.

Banka'nın sigorta ürün çeşitliliğini artırmak ve piyasa koşullarına uygun bir sigorta ürünü oluşturabilmek amacıyla ACP ve Işık Sigorta işbirliği ile 2009'un son çeyreğinden itibaren Kredi Kartı İşsizlik Sigortası hizmeti verilmeye başlanmıştır.

POS ve üye işyeri sayısında hızlı yükseliş
2009 yılında Türkiye Finans, HSBC ve Akbank ile yürütülen ortak POS çalışmalarına ilaveten İş Bankası, Finansbank ve Garanti Bankası ile yapılan ortak POS çalışmaları operasyonel verimlilik ve birlikte pek çok marka üye işyerlerine yönelik hızlı pazarlama faaliyetlerine olanak sağlamıştır. Yıl sonu itibarıyla yaklaşık 10 bin POS'ta ortak çalışma yürütülür hale gelinmiştir.

Marka üye işyeri anlaşmalarının, markalara yönelik, bölgesel ve genel nitelikteki kampanyalarla desteklenmesi sonucu üye işyeri adedi %22 oranında artarak 62.220'ye ulaşmış, toplam üye işyeri cirosunda da 2008 yılına oranla %21 oranında artış sağlanarak 4,7 milyar TL ciro elde edilmiştir.

Kredi Kartları Sayısı
(Milyon Adet)



Kredi Kartları Cirosu
(Milyon TL)



Üye İşyeri Sayısı
(Bin)



Üye İşyeri Cirosu
(Milyon TL)



Bank Asya 2009 Yılı Faaliyetlerinin Değerlendirilmesi



Bank Asya İnternet Şubesi, internet bankacılığı uygulamalarında ilk defa kullanılan bazı özellikler ve daha kullanıcı dostu bir tasarımla yenilenmiştir.

50'nin üzerinde yeni marka ve zincir mağaza niteliğindeki üye işyerleri ile anlaşma sağlanmış, kredi kartı müşterilerine yönelik yerel ve Türkiye genelinde toplam 200'ün üzerinde kampanya düzenlenmiştir. Yapılan bu çalışmalar neticesinde özellikle taksitli harcama cirosu bir önceki yıla göre %37 oranında artarak 411 milyon TL'ye ulaşmıştır.

Tüm bu faaliyetler çerçevesinde Bank Asya sektör genelindeki sırasını ve pazar payını Aralık 2009 BKM verilerine göre, kredi kartı adedinde 10. ve POS adedinde 9. sıraya yükseltmiştir.

Bireysel kredilerde konut kredisi ağırlıklı artış
2009 yılında Bank Asya'nın kullandırdığı bireysel kredileri toplamı bir önceki yıla göre %.20 oranında bir artışla 225 milyon TL'den 270 milyon TL'ye ulaşmıştır. Kullandırılan bireysel kredilerin inşaat sektörüne yönelik olarak yapılan birçok konut projesi anlaşması sonucunda toplam bireysel kredilerin %53'ünü konut kredileri oluşturmuştur. 2009 yılı içerisinde kullandırılan taşıt kredilerinin payı %37, tüketici kredilerinin payı ise %10 olarak gerçekleşmiştir.

2009 yılı sonunda Bank Asya'nın bireysel kredi riski %20 artışla 476.917 bin TL'ye ulaşmıştır.

Nakit yönetimi ürünleri hayatı kolaylaştırıyor
Tahsilat ve ödeme çözümleri alanında güçlü bir altyapı ve bilgi birikimi ile Bank Asya, 2009 sonu itibarıyla yaklaşık 2.300 firmanın 172 bin çalışanına maaş ödeme hizmetini sunmaktadır.

İnternet Şubesi Kullanıcı Sayısı (Bin)



ATM Sayısı (Adet)



Okul ve dershane ödemeleri kapsamında toplam 561 okul ile 76 bin öğrencinin 911 milyon TL'lik ödemesine aracılık edilmiştir.

Bank Asya bir önceki yıla göre %32 artış ile 2009 yılında 1.975 milyon TL tutarında fatura tahsilatı gerçekleştirmiştir. Elde edilen ciro artışında fatura tahsilat hizmeti sunulan kurum sayısındaki artışın yanı sıra AsyaCard ile kredi kartından fatura ödeme talimatı ürünü ve İnternet Şubesi'nden hesaptan ve AsyaCard ile fatura ödeme imkanları önemli rol oynamıştır.

2009 yılı içerisinde gerçek ve tüzel müşterilerin 1.112 milyon TL'lik SSK ve 1.186 milyon TL'lik vergi tahsilatına aracılık edilmiştir.

Temmuz 2008'de otoyol ve köprü gişelerinden geçiş imkanı sağlayan Nakit KGS kart satışına başlanmış ve 2009 yılı içinde toplam 160 bin adedin üzerinde Nakit KGS kartı satışı yapılmıştır.

Daha etkin hizmet platformu
Banka'nın ürün yelpazesini genişletmek amacıyla Ocak 2009'da Bizim Menkul Değerler ile acentelik anlaşması yapılmış, bu kapsamda Aralık ayı sonu itibarıyla 5 bin müşteriye hisse senedi alış satış işlemleri için aracılık hizmeti verilmeye başlanmıştır.

Artan müşteri sayısına bağlı olarak müşteri ihtiyaçlarına daha etkin cevap verebilmek amacıyla 2009 yılında Müşteri İlişkileri Yönetim projesine başlanmış olup bu çalışma ile Müşteri İlişkileri Yönetim Projesi yol haritası tamamlanmıştır.

Müşterilerine farklı kanallardan hızlı ve son teknolojik gelişmeleri kullanarak hizmet vermeyi amaçlayan Bank Asya, alternatif dağıtım kanallarını bireysel kredilerde daha yoğun ve etkili bir şekilde kullanmaya başlamıştır. Bu çerçevede; ADK Pazarlama Müdürlüğü Telemarketing ekibi aracılığı ile yıl içerisinde toplam 1 milyondan fazla müşteri aranarak 190 bin adet asıl kart, 15.300 adet ek kart, 3.120 adet Eğitim Güvence Sigortası ve 18.422 adet Kart Koruma Planı satışı gerçekleştirmiştir.

2009 yılında SMS ile ve web üzerinden toplamda 320 bin kredi kartı başvurusu alınmıştır.

Bank Asya İnternet Şubesi, internet bankacılığı uygulamalarında ilk defa kullanılan bazı özelliklerin eklenmesi ve daha kullanıcı dostu bir tasarımla yenilenmiştir. Bunun sonucunda 2008 yılında 367 bin olan kullanıcı sayısı 2009 yılında %23 artış ile 450 bin kişiye ulaşmıştır.

360

ATM sayısı bir önceki yıla göre %33 oranında artış göstererek 2009 sonu itibarıyla toplam 360 adede ulaşmıştır.

ATM sayısı bir önceki yıla göre %33 oranında artış göstererek 2009 sonu itibarıyla 162'si off-site olmak üzere toplam 360 adede ulaşmıştır.

"Sanal operatör ile kontör yükleme" hizmeti
Sektörün teknoloji öncülüğünü yapan Bank Asya, hayatı kolaylaştıran ve zamandan tasarruf sağlayan hizmetlerine bir 'ilk'i daha eklemiş; bankacılık hizmetlerini telefondan müşteri temsilcisine bağlanmadan, bekleme ve tuşlama yapmadan daha hızlı sunmayı amaçlayan telefondan ses tanıma sistemi sayesinde Türkiye'de ilk defa "sanal operatör ile kontör yükleme" hizmetine başlamıştır.

Bank Asya'nın mevcut sesli yanıt sistemine entegre edilen sanal operatör teknolojisiyle Banka müşterileri, herhangi bir müşteri temsilcisine bağlanmadan, sadece konuşarak günün 24 saati kontör yükleme işlemi gerçekleştirilebilmektedir.

2010 yılı perspektifi

- Rekabetçi fiyatlama politikasının izlenmesi,
- Pazar payını artıracak kampanyalar düzenlenmesi,
- Ürün yelpazesinin yenilikçi ürünlerle genişletilmesi,
- ADK kullanımında etkinliğin artırılarak sürdürülmesi

Uluslararası Bankacılık

Uluslararası bankacılıkta da sağlam temeller
Üretime verdiği destekle ülke ekonomisine büyük katma değer sağlayan Bank Asya, uluslararası piyasalardaki saygın konumu ve güçlü muhabirlik ilişkileri ile dış ticaretin finansmanında da etkinliğini ve payını artırmaktadır.

Bank Asya, dış ticaret ile ilgili tüm işlemlerde uluslararası bankacılık teamüllerine ve standartlarına uygun hizmet vermekte; yüksek bilgi ve tecrübe gerektiren çözümleri modern bankacılık imkanlarını kullanarak müşterileri ile buluşturmaktadır.

2009 yıl başında uluslararası işlemlerde merkezileştirme süreci başlatılmış; 6 kurumsal şube dışında tüm kambiyo yetkili şubelerinin yetkileri Genel Müdürlüğe devredilmiştir. Bu sürecin tamamlanması ile birlikte kambiyo işlemlerinin daha hızlı, güvenilir ve standart bir şekilde yürütülmesi sağlamıştır.

Mükemmelliğe uluslararası ödül
Bank Asya'nın teknolojik donanımı ve hizmet etkinliği dünyanın önde gelen bankaları tarafından verilen, Straight Through Processing (STP/Uçtan Uca Otomasyon) Mükemmellik Ödülleri ile teyit edilmektedir. Commerzbank'dan STP AWARD 2008 ödülünü alan Bank Asya, ABD doları ödemelerinde The Bank of New York Mellon tarafında 4. kez mükemmellik ödülüne de layık görülmüştür.

İthalat İşlemleri
(Milyon ABD Doları)

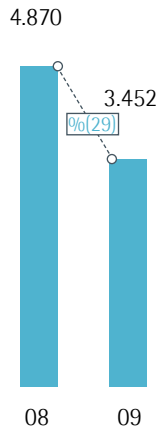

İhracat İşlemleri
(Milyon ABD Doları)



Türkiye Toplam
İthalatındaki Pay (%)



Türkiye Toplam
İhracatındaki Pay (%)



Bank Asya 2009 Yılı Faaliyetlerinin Değerlendirilmesi

1.300

Bank Asya, Türkiye'de 2 ve dünya çapında da 110 ülkede 1.300'ün üzerinde geniş muhabir ağı ile dış ticaretteki payını artırmayı başarmıştır.

Dış ticarette payımızı artırıyoruz.
Bank Asya, 2009 yılında küresel kriz nedeni ile Türkiye'nin daralan ithalat-ihracat hacimlerine rağmen, dış ticaret işlemlerinden almış olduğu payı artırmaya devam etmiştir.

Banka'nın 2009 yılı toplam dış ticaret işlem hacmi 17.135 milyon dolar olarak gerçekleşmiştir. Bu rakamın 3.452 milyon doları ithalat, 2.430 milyon doları ihracat, 10.858 milyon doları diğer transferler ve 395 milyon doları garantilerdir.

Banka'nın ithalat akreditif tutarı 1.572 milyon dolar, yurt dışı teminat mektupları tutarı ise 395 milyon dolar olarak gerçekleşmiştir.

Bank Asya 2008 yılında ülkenin toplam ithalat hacminin %2,36'sına aracılık ederken, 2009 yılında bu payı %2,46'ya çıkarmış; toplam ihracat hacminde ise bir önceki yılda %2,05 olan payını 2009 yılında %2,34'e yükseltmiştir.

Finansal Kurumlar

Uluslararası piyasalarda sürdürülen güven
Bank Asya, yaşanan uluslararası krize paralel olarak yurt dışı finansman olanaklarının daraldığı ve dış borçlanma maliyetlerinin geçen yıllara göre önemli oranda arttığı 2009 yılında da uluslararası finansal kurumlarla iyi ilişkilerini sürdürmüştür.

Bank Asya, Türkiye'de 2 ve dünya çapında da 110 ülkede 1.300'ün üzerinde geniş muhabir ağı ile müşterilerine sunduğu yurt dışı hizmetlerine devam etmiş, hem kârlılığını hem de dış ticaretteki payını artırmayı başarmıştır.

Bank Asya, İhracat Kredi Kuruluşları'nın sigorta programları kapsamında orta ve uzun vadeli kredi olanakları ve ayrıca ABD Tarım Bakanlığı tarafından sağlanan ve ABD'den tarım ürünleri ithalatına finansman olanağı veren GSM102 kredileri sayesinde müşterilerine orta ve uzun vadeli yabancı kaynak sağlamaya devam etmiştir. Bank Asya, bu alandaki bilgi birikimi ve güçlü uluslararası ilişkiler ağı sayesinde, 2010 yılında da bu konudaki faaliyetlerini arttırarak sürdürmeyi hedeflemektedir.

2009 yılında ülke kredileri dışında yurt dışından finansman sağlamaya yönelik çalışmalara da ağırlık veren Bank Asya, güçlü muhabir ilişkileri sayesinde dünya çapında birçok bankadan uzun vadeli ve uygun koşullarda iki yönlü anlaşmalarla kredi temin ederek müşterilerine destek olmuştur.

Hazine İşlemleri

Etkin likidite ve döviz pozisyonu yönetimi
Küresel krizin etkisinin derin bir şekilde hissedildiği 2009 yılında bankacılıkta likidite ve döviz pozisyonu yönetimi ön plana çıkmıştır. Bu çerçevede Bank Asya yurt içi ve yurt dışı piyasa gelişmelerini ve risk parametrelerini sürekli olarak takip etmiş; finansal krizin doğurduğu belirsizlikler ve piyasa dalgalanmalarını dikkate alarak, Hazine ve diğer birimler arası koordineli bir risk yönetimine azami hassasiyet göstermiştir.

Hazine Müdürlüğü, artan likiditeyi kısa ve uzun vadeli enstrümanlarla en iyi şekilde yönetirken Banka'nın döviz pozisyonunun da başarılı yönetimini sağlamış; kârlılığa önemli ölçüde katkıda bulunmuştur.

2009 yılında katılım bankacılığı prensiplerine uygun olarak ihraç edilen gelire endeksli senetler, menkul kıymet portföyüne katılmıştır. Gelire endeksli senetler, Banka'nın likit pozisyon yönetiminde önemli bir yatırım aracı olarak kullanılmıştır.

Hazine işlem hacminde artış
Hazine Müdürlüğünde yapılan teknolojik yatırımlar ve yeni ürünlerle müşteri ve şubelere verilen hizmet kalitesi artırılmıştır. İç ve dış piyasalardaki gelişmeler yakından takip edilerek sözlü ve yazılı olarak müşterilere bilgilendirme hizmeti verilmiştir. İşlem yapılan bankalara yenileri eklenirken mevcut bankalar ile ilişkiler geliştirilerek daha rekabetçi fiyatlardan işlem yapılması sağlanmıştır. Rekabetçi fiyatlarla bankanın hazine işlem hacmi ve müşteri portföyü önemli oranda artış göstermiştir. Hazine, 2009 yılında yaklaşık 14,5 milyar dolarlık döviz işlemi gerçekleştirmiştir.

Altın Borsası'nın önemli bir oyuncusu
Banka'nın 2007 yılında İstanbul Altın Borsası'na üyeliğiyle başlayan kıymetli maden işlemleri 2009 yılında önemli oranda artmıştır. Hazine tarafından fiyatlandırılan ve alternatif bir yatırım aracı olarak sunulan altın ürünü, müşteriler tarafından önemli oranda talep görmüştür. 2009 yılında aktif müşteri sayısında ve işlem hacminde ciddi artışlar meydana gelirken Bank Asya, Altın Borsası'nın önemli oyuncularından biri konumuna gelmiştir.



Bank Asya 2009 yılı toplam fon tutarı sektör üzerinde bir büyümeyle %56,4 oranında artmıştır.

Toplanan fonlarda %56'lık artış

2009 yılında müşterilerden gelen talep doğrultusunda ilgili birimlerle ortak çalışma neticesinde ABD doları ve euro dışındaki diğer döviz cinslerine de katılım hesabı açılmaya başlanmış, Banka'ya yeni kaynak girişi sağlanmasına katkıda bulunulmuştur.

Bank Asya'nın pazardaki saygın konumu ve müşterileriyle güvene dayalı ilişkileri toplanan fonlarda da en belirgin yansımasını bulmuş, 2009 yılı toplam fon tutarı sektör üzerinde bir büyümeyle %56,4 oranında artmıştır. Toplanan fonlar 9.137 milyon TL'yi bulurken TP ve YP olarak dağılımı sırasıyla %65,4 ve %34,6 şeklindedir. Toplam fonların dağılımı katılım hesapları 7.544 milyon TL ve cari hesaplar 1.593 milyon TL olarak gerçekleşmiştir.

Kalite Yönetim Sistemi

Bank Asya, faaliyete başladığı 1996 yılından bu güne, sürekli olarak farklı beklentilere farklı çözümler üreterek "kalite" kavramını bankacılık ürün ve hizmetlerine yansıtan bir banka olma yolunda ilerlemiştir.

Bank Asya, TÜV NORD tarafından tescil edilen ISO 9001: 2000 Kalite Yönetim Sistemi çerçevesinde faaliyetlerini sürdürmekte, ürün ve hizmetlerini geliştirerek müşteri odaklı hizmet yaklaşımıyla sunmaktadır.

Bank Asya'da kuruluşundan günümüze kadar yürütülen kalite faaliyetleri çerçevesinde kuruma özgü bir kalite yönetim sistemi oluşmuştur. Esas itibarıyla Toplam Kalite Yönetiminin evrensel unsurlarını içermekte olan Asya Kalite Yönetim Sistemi, kurum kültürüne adapte edilerek yerel ve kurumsal değerlerle zenginleştirilmiş ve tüm çalışanlarca benimsenmiştir.

Kalite Yönetim Sistemi şu temel unsurları içermektedir:

- Asya 8 Yönetim Prensibi
- Asya Kalite Yönetim Piramidi
- Asya Süreç Tabanlı Kalite Yönetimi

Buna göre Bank Asya'da;

- Kalite politikası, misyon, vizyon ve hedefler geniş katılımla belirlenmiş, tanımlanmış, dokümante edilmiş ve çalışanlara duyurulmuştur.
- Sistemin gerektirdiği dokümanlar (kalite el kitabı, prosedürler, yönetmelikler ve hizmet şartnameleri) hazırlanmış, dokümanlara ait kayıtlar tutulmuştur.
- Üst yönetim iradesini ortaya koymuş, sorumluluklarını belirlemiştir.
- Süreçler tanımlanmış, dokümante edilmiş ve süreç akış şemaları ve süreçlerin işleyişine ilişkin işlem adımları çıkartılmıştır.
- Süreçlerin işleyişine ilişkin birim ve şube organizasyonları ile görev tanım ve gerekleri belirlenmiştir.

Toplanan Fonlar
(Milyon TL)

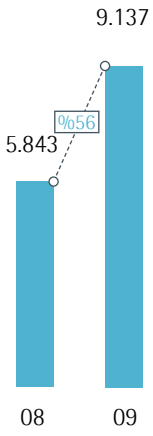

Toplanan Fonların Dağılımı
(%)

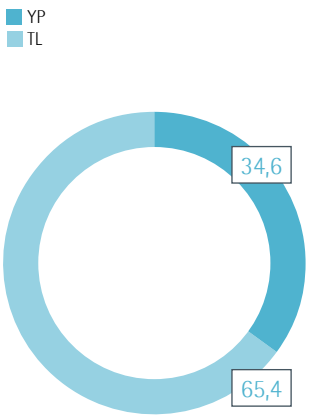

Toplanan Fonların Dağılımı
(%)

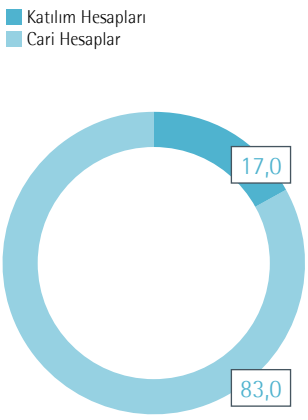

Bank Asya 2009 Yılı Faaliyetlerinin Değerlendirilmesi

Bank Asya'da kuruluşundan günümüze kadar yürütülen kalite faaliyetleri çerçevesinde kuruma özgü bir kalite yönetim sistemi oluşmuştur.

- Ürün gerçekleştirmeye ilişkin insan kaynağı temin edilmiş, öngörülen sisteme uyumu için eğitimlerden geçirilmiştir.
- Ürün gerçekleştirmeye ilişkin araç-gereç ve malzeme kaynakları temin edilmiş, uygun çalışma ortamları hazırlanmıştır.
- Ölçme, analiz ve sürekli iyileştirmeye ilişkin gerekli kontrol noktaları oluşturulmuştur.

Asya Kalite Yönetim Sistemi, Banka'nın tüm birim, şube ve teşkilatı ile tüm ürün ve hizmetlerini kapsamaktadır.

Bank Asya, Kalite Yönetim Sistemi'nin geliştirilmesi, uygulanması ve etkinliğinin sürekli iyileştirilmesi için iradesini ve gücünü her zaman ortaya koymaktadır. Bu doğrultuda müşteri ihtiyaç ve beklentilerini yasal şartlar çerçevesinde ve kalite yönetim sisteminin öngördüğü biçimde yerine getirmek için çalışanlarını sürekli bilgilendirmekte, geliştirmekte ve yönlendirmektedir. Günümüz rekabet ortamında şirketlerin varlıklarını sürdürebilmelerinin önemli bir koşulu olarak kabul edilen müşteri odaklı yönetim anlayışı benimsenerek müşteri şartlarının belirlenmesi ve bunun gereklerinin yerine getirilmesi için müşterilerin ihtiyaç ve beklentileri sürekli olarak izlenmekte, geri beslemelere uygun olarak, tasarımdan sunuma kadar ürün kalitesinin güvence altına alınması yönünde çalışmalar yapılmaktadır.

Kurum, ürün ve hizmet şartlarının uygunluğunu sağlamak için gerekli olan; politika, insan kaynağı, sistem altyapısı ve çalışma ortamının mevcudiyetini güvence altına alma hedefiyle ve yeni bir yapılanmayla Organizasyon ve Kalite Müdürlüğü faaliyete geçmiştir. Kalite Yönetim Sistemi'nin geliştirilmesi, izlenmesi, verim ve etkinliğinin artırılarak sürekli iyileştirilmesinden ve bu yönde gerekli koordinasyonun sağlanmasından sorumlu olan birim, banka ürün ve hizmetlerinin süreçler halinde yazılması ve yönetilmesi temelinde faaliyetlerini sürdürmektedir.

Bilgi Teknolojileri

Bank Asya bilgi teknolojileri çalışma modeli, dünya çapında kabul görmüş standart yöntemler ve yaklaşımlara dayalı olarak oluşturulmuştur. Yönetişim çerçevesi olarak COBIT yaklaşımı, operasyonla ilgili süreçlerde ITIL, bilgi teknolojisi güvenliği ile ilgili süreçlerde ISO 27001, yazılım geliştirme süreçlerinde CMMI ve proje yönetim süreçlerinde ise PMI standartları uygulanmaktadır.

2009 yılında reorganize edilen Yardım Masası, çağrı merkezi altyapısını kullanmaya başlamıştır.

Olay, problem, konfigürasyon ve değişiklik yönetimi süreçlerinde HP Service Manager ürünü kullanımı tüm Banka'ya yaygınlaştırılmıştır.

Proje yönetim süreçleri, 2008 yılında kurulan Proje Yönetim Ofisi'nin denetimi altında yeniden gözden geçirilmiştir. Bu kapsamda tüm proje ve talepler HP Project and Portfolio Manager ürünü çatısı altında yönetilmeye başlanmıştır.

Bilgi sistemleri test süreçlerinin yönetimi ve ürün kalitesinin artırılması için HP Quality Center yazılımı devreye alınmıştır. Testlerdeki maliyetleri düşürmek ve hata oranlarını azaltmak amacıyla, insansız testlerin kullanımına karar verilmiştir. Bu yönteme uygun olduğu belirlenen test süreçleri, Quick Test Professional ürünü kullanılarak hayata geçirilmiştir.

2009 yılında Bank Asya İnternet Şubesi altyapısı, java teknolojisi kullanılarak yenilenmiştir. Web 2.0 teknolojisinin sunduğu avantajlar tamamen farklı bir görsel tasarımla birleştirilerek müşterilerin hizmetine sunulmuştur. Yeni İnternet Şubesi, kullanıcının görsel tercihlerini belirleyebileceği bir tasarım ve sık kullandığı menülere hızla erişebileceği bir navigasyonla geliştirilmiştir.

Kredi kartı müşterilerine yönelik www.asyacard.com.tr sitesi devreye alınmış ve Interactive Media Council tarafından Bankacılık kategorisinde, en üst seviye olan "Best in Class" ödülüne layık görülmüştür.

2009 yılında belirlenen stratejik hedefler doğrultusunda CRM ile ilgili çalışmalara bu yıl içinde başlanmıştır. CRM strateji çalışmaları tamamlanmış ve önümüzdeki yıllarda yapılacak projelerin yol haritası çıkarılmıştır. Bu kapsamda segment bazlı iş modelinin geliştirilmesi çalışmalarına başlanmıştır.

Kara parayı önleme çalışmaları kapsamında Tonbeller Siron ürününün kullanımına karar verilmiş ve proje 2009 yılı içinde hayata geçirilmiştir.

Senet süreçlerinin merkezileştirilmesi kapsamında, senetlerin taranmasından tahsiline kadar olan yaşam döngüsü yeniden tasarlanıp uygulamaya alınmıştır. Bu sayede ciddi oranlarda operasyonel verimlilik ve maliyet avantajı elde edilmiştir.

Sanal kartlar, 2009 yılı içinde hem MasterCard hem Visa markasıyla müşterilerin kullanımına sunulmuştur. İnternet Şubesi kullanıcıları kendi belirledikleri limitler dahilinde sanal kartları ile internet üzerinden güvenli alışveriş yapabilmektedirler.

Bank Asya bilgi teknolojileri çalışma modeli, dünya çapında kabul görmüş standart yöntemler ve yaklaşımlara dayalı olarak oluşturulmuştur.

Üye işyerlerinde debit kart ile alışveriş yaparken hesaptan para çekilebilmesine imkan sağlayan cashback uygulaması devreye alınmıştır.

Yabancı müşterilere hizmet sunan Bank Asya üye işyerlerinin ihtiyacına yönelik dövizli sanal POS uygulaması devreye alınmıştır.

Dünyanın ilk ön ödemeli temassız banka kartı olan "DIT Pratik" uzun süren araştırma geliştirme faaliyetleri sonucunda MasterCard ile birlikte pazara sunulmuştur. 2009 sonu itibarıyla bütün Bank Asya şubelerinden hem Banka müşterilerine hem de Banka'nın müşterisi olmayan kişilere 15 dakika içerisinde "DIT Pratik" kartı verilebilmektedir. Toplu basılan isimsiz kartlar ise anlaşmalı üye işyerlerinden de temin edilebilecektir.

BT Altyapı Yatırımları

BT altyapı sistemlerinin uçtan uca, ayrıntılı ve proaktif olarak izlenebilmesi için operasyon yönetim çözümü kullanılmaya başlanmıştır. Bu çözüm ile izlenen altyapı, ağ, yazılım ve donanım sistemlerinde oluşabilecek sorunlar önceden fark edilmekte ve BT ortamının etkin bir şekilde kontrolü sağlanmaktadır.

Bank Asya Active Directory altyapısı, daha güvenli ve gelişmiş olan Windows 2008 platformuna yükseltilmiştir.

Sanallaştırma altyapısı 2009 yılında 2 kat büyümüştür. Kullanılan sanallaştırma platformu, maliyet avantajının yanı sıra, donanım kapasitesinin etkin kullanımını, esnekliğin ve verimliliğin artırılmasını, hızlı ve kolay sistem yönetimi ile sistem altyapısının yüksek erişilebilirliğini de sağlamıştır.

Genel Müdürlük ile şubeler arasındaki veri hatlarının kapasiteleri yükseltilmiş, şubelerin müşterilere daha hızlı hizmet vermesi sağlanmıştır.

Önümüzdeki yıl temel bankacılık sistemi veritabanı versiyonu bir üst seviyeye yükseltilerek daha hızlı bir altyapıya geçilmesi hedeflenmektedir. Bu kapsamda, geliştirme ve test çalışmaları başlamıştır.

Çağrı merkezi altyapısının bir üst versiyona geçirilmesi çalışmaları son aşamaya getirilmiş olup, önümüzdeki dönemde olağanüstü durum merkezi sistemleri de devreye alınacaktır.

Merkezi Log Yönetimi sistemi çalışmalarına başlanmış olup, önümüzdeki dönemde uygulamaya alınması planlanmaktadır.

Araştırma Geliştirme Faaliyetleri

- Değişik lokasyonlardaki istemcilere uzaktan yazılım yükleme yapılabilmesi ve istemci/sunucu envanterinin otomatik takibine yönelik araştırma çalışmaları devam etmektedir.
- Alternatif iletişim teknolojilerinin bankacılıkla ilgili değişik alanlarda kullanımına ilişkin çok sayıda paralel araştırma projesi yürütülmektedir.
- Müşteri tarafından başlatılabilecek bazı süreçlerin kolay erişilebilir ve hızlı olabilmesini sağlamak amacıyla değişik web/mobil teknolojilerinin kullanımı araştırılmaktadır.
- Operasyon süreçlerinin optimizasyonu ve merkezileştirilmesi çalışmaları kapsamında doküman yönetim sistemleri ve doküman işleme cihazları konularında araştırma geliştirme faaliyetleri devam etmektedir.
- Ses teknolojilerinin çağrı merkezi ve internet güvenliğine yönelik kullanımına ilişkin araştırma çalışmaları yapılmaktadır.
- 4 farklı ilde otobüslerde, karayollarında KGS gişelerinde, Turyol deniz motorlarında, anlaşmalı taksilerde Bank Asya ulaşım çözümü çalışmakta olup her geçen gün bu konuda yeniliklere imza atılmaktadır. Bu kapsamda tek kullanımlık kartlar, isimsiz kartlar, unattended POS'lar, otopark, kampus vb. çözümleri için Ar-Ge faaliyetleri devam etmektedir.
- Yazılım mimarisinde önümüzdeki yıllarda planlanan projelerin altyapısını oluşturacak Service Oriented Architecture (SOA) Ar-Ge çalışmaları başlatılmıştır.
- Çağrı merkezindeki yapının basitleştirilmesine yönelik projeyi desteklemek üzere, yeni bir çatıya ilişkin Ar-Ge çalışmaları başlatılmıştır.

sorumlu

Ülkenin geleceğine yatırım

Türk futboluna yapılan yatırımın ülkenin geleceğine yapılan yatırım olduğunun bilincinde olan Bank Asya, 2008 yılı başından beri Türk Futbol Federasyonu (TFF) 1. Lig isim sponsorluğunu sürdürmektedir. Bank Asya, 1. Lig isim sponsorluğu ile 1. Lig marka değerini ve ligde oynanan futbolun kalitesini artırmayı hedeflemektedir.

Uluslararası ödüller

En İyi Film

Bank Asya'nın desteğiyle çekilen "Uzak İhtimal" adlı film, katıldığı 38. Rotterdam Film Festivali ve 6. Crossing Europe Film Festivali'nden "En İyi Film" ödüllerini alarak dönmüştür.

çevreci, sanatçı, duyarlı, sporsever

Bank Asya'nın "uzman bankacılık" kimliğinin yanında "çevreci, sanatçı, duyarlı, sporsever" yanlarını da ön plana çıkartmak amacıyla yıl içinde çeşitli sponsorluklara imza atılmıştır.

Mukaddes Göç Hicret

Bank Asya Kültür Yayınları'nın 9. eseri "Mukaddes Göç Hicret" adlı eser 2009 yılı Şubat ayında yayınlanmıştır.



Kurumsal Sosyal Sorumluluk



Bank Asya, 1. Lig isim sponsorluğunun yanı sıra 18 takımdan 14'ü ile ayrı ayrı forma sponsorlukları yaparak 1. Lig takımlarını maddi olarak da desteklemektedir.

Kurumsal İletişim ve Tanıtım

Bank Asya spor, kültür, sanat ve organizasyon sponsorlukları ağırlıklı toplumsal katkı projelerini hayata geçirmekte, genç nesillere daha yaşanabilir bir gelecek hazırlamak adına ortak değerleri paylaşmanın önemini etkinlikleriyle ortaya koymaktadır.

Bank Asya, 2009 yılı boyunca müşterileri, personeli, medya kuruluşları ve kamuoyu ile etkili ve sürekli iletişim içinde olmuş; kurumsal iletişim ve pazarlama iletişimi çalışmalarıyla tüm sosyal paydaşlarına ulaşmayı hedeflemiştir.

Sponsorluklar

Bank Asya'nın "uzman bankacılık" kimliğinin yanında "çevreci, sanatçı, duyarlı, sporsever" yanlarını da ön plana çıkartmak amacıyla yıl içinde çeşitli sponsorluklara imza atılmıştır.

Organizasyon Sponsorlukları

İNEPO Çevre Olimpiyatları, Türkçe Olimpiyatları gibi geçtiğimiz yıllarda Bank Asya ismiyle özdeşleşmiş organizasyonların sponsorluklarına devam edilmiş, bunun yanı sıra TUSKON ve Active Academy 7. Finans Zirvesi gibi ticaret ve finans konulu organizasyonların sponsorluklarına da imza atılmıştır.

Kültür Sanat Sponsorlukları

Kültür-sanat alanına desteğini sürdüren Bank Asya, Türk sinemasını daha üst seviyelere taşımak ve genç kuşak sinemacıları desteklemek adına 3 yıldır Fatih Üniversitesi Kristal Klaket Kısa Film Yarışması'na ana sponsor olmaktadır.

2009 yılı içinde 2 adet uzun metrajlı sinema filmine de sponsor olan Bank Asya, bu alandaki desteğini ileriki yıllarda da sürdürmeyi amaçlamaktadır.

Bank Asya'nın desteğiyle çekilen "Uzak İhtimal" adlı film, katıldığı 38. Rotterdam Film Festivali ve 6. Crossing Europe Film Festivali'nden "En İyi Film" ödüllerini alarak dönmüş; İstanbul Film Festivali ve Altın Koza Film Festivali'nde de birçok ödül almıştır. Yine Bank Asya'nın sponsor olduğu "Eşrefpaşalılar" adlı sinema filmi de 2010 yılında ulusal çapta gösterime girecektir.

Medya Sponsorlukları

Bank Asya, 2009 yılı içinde 5 gazete, 6 radyo ve 15 TV kanalında yer alan kurumsal imajını destekleyecek nitelikteki program, köşe ve sayfalara sponsor olmuş; yine çeşitli TV, gazete ve radyolarda Ramazan program sponsorluklarına imza atmıştır.

Spor Sponsorlukları

Türk sporunun geleceği adına bireysel anlamda genç yeteneklere de destek veren Bank Asya, 19 yaşındaki genç atlet Aşkın Karaca'nın sponsorluğunu üstlenmiştir. 2009 yılında kapalı ve açık olmak üzere Türkiye Gençler rekorunu toplam 4 kere kıran Aşkın Karaca, Avrupa Gençler Şampiyonası'nda ikinciliğe yükselirken Dünya Gençler Şampiyonası'nda üçüncü sırada yer almıştır.

Bank Asya'nın isim sponsorluğunu yaptığı 3. lig basketbol takımlarından Bank Asya Çırağan Kolej Spor Basketbol Takımı da yıl içinde sergilediği performansla Bank Asya adını başarılı bir şekilde yukarılara taşımıştır.

Bank Asya 1. Lig

Türk futboluna yapılan yatırımın ülkenin geleceğine yapılan yatırım olduğunun bilincinde olan Bank Asya, 2008 yılı başından beri Türk Futbol Federasyonu (TFF) 1. Lig isim sponsorluğunu sürdürmektedir. 1. Lig marka değerini ve ligde oynanan futbolun kalitesini artırmayı hedefleyen Bank Asya bu amaçla, 1. Lig isim sponsorluğunun yanı sıra 18 takımdan 14'ü ile ayrı ayrı forma sponsorlukları yaparak 1. Lig takımlarını maddi olarak da desteklemektedir.

2009 Mayıs ayında 1. Lig tarihinde ilk defa düzenlenen Bank Asya 1. Lig Ödülleri kapsamında yedi ayrı kategoride ödül sahibini bulmuş, "Yılın 11'i" ödüllerinin sahipleri, 1. Lig oyuncuları içinden halkın oylarıyla seçilmiştir. Bank Asya'nın Türk futboluna ve kulüplere verdiği maddi desteğin yanında Türkiye'de ilk kez kulüplerin kurumsal yapılanmalarına da destek olmak amacıyla belirli kategorilerde ödüller verilmiştir.

Süreli Yayınlar

Üç ayda bir olmak üzere periyodik olarak yayınlanan Bank Asya'nın kurumsal dergisi "Biz Asya", kurum içi iletişimi pekiştirmenin yanı sıra müşterilerin de beğenisini kazanmaya devam etmiştir.

2008 yılı başında yayın hayatına başlayan ve Türkiye'nin ilk ve tek 1. Lig dergisi olma özelliğine sahip "Bank Asya 1. Lig" Dergisi de, 2009 yılı boyunca aylık olarak yayınlanmayı sürdürmüştür. Adrese teslim olarak dağıtılan, bunun yanı sıra dileyenlerin Bank Asya şubelerinden ücretsiz olarak temin edebildikleri dergi, her ay geniş bir okuyucu kitlesi ile buluşmaktadır.

Bank Asya Kültür Hizmetleri

Bank Asya sosyal sorumluluk politikası gereği; tarihi ve kültürel değerlerimize sahip çıkmak, kültürel zenginliğimizi yaşatmak ve tanıtmak amacıyla gerçekleştirilen Bank Asya kültür hizmetlerine 2009 yılı içinde de devam edilmiş ve Şubat ayında "Mukaddes Göç Hicret" adlı eser yayınlanmıştır. Bank Asya Kültür Yayınları'nın 9. eseri olarak yayınlanan kitapta hicretin geniş manada tanımı, önceki peygamberlerin hicretleri ve son olarak Hz. Muhammed'in hicreti, hicret güzergâhından fotoğraflar eşliğinde ayrıntılı bir şekilde anlatılmaktadır.

İştirakler ve Bağlı Ortaklıklar

Işık Sigorta
Işık Sigorta, toplumun sigorta bilincini artırarak, özellikle sigorta ile daha önce tanışmamış veya sigortaya olumsuz bakan kitleleri sektöre kazandırmak misyonuyla 1996 yılında İstanbul'da faaliyete geçmiştir. Bank Asya'nın sermayesi 60 milyon TL olan Işık Sigorta'daki hisse oranı %65,42'tir.

Etkin bilgi-işlem ağı ve deneyimli personeliyle müşterilerine sigorta danışmanlığı konularında daha iyi hizmet götürebilmek amacıyla müşteri odaklı bir yapılanmayı benimsemiş olan Işık Sigorta, müşteri beklenti ve ihtiyaçları doğrultusunda ürünlerini geliştirerek, satış ve satış sonrası mükemmel hizmet anlayışıyla sunmaktadır.

Işık Sigorta kurumsal yapılanmasına da önem vererek bu konudaki çalışmalarına devam etmektedir. Hizmetlerinin sürekliliği ve kesintisiz sunulabilmesi için teknolojiye yatırım yapan Işık Sigorta, acenteleriyle ilk defa on-line bağlantı sistemini kuran şirkettir. Poliçeleştirme işlemlerinin on-line sistem üzerinden yapılması, iş takibi ve hizmet kalitesi için büyük avantaj sağlamıştır.

Şirket 2007 yılının Kasım ayından itibaren Genel Müdürlüğü'nü Bank Asya Genel Müdürlüğü ile birlikte "akıllı bina" olarak tanımlanan yeni binasına taşıyarak acente ve müşterilerine bu prestijli binadan hizmet vermeye başlamıştır.

Işık Sigorta faaliyetlerini Marmara, Ankara, İzmir, Adana, Antalya'daki bölge müdürlükleri ile Bursa ve Trabzon'daki bölge temsilciliklerinin yanı sıra yurt çapında 400'ü aşan yetkili acentesi ve Bank Asya, Albaraka Türk ve Türkiye Finans şubeleri aracılığıyla yürütmektedir.

Tuna Gayrimenkul Yatırım Ortaklığı A.Ş.
Eski unvanı Asyafin Turizm Proje İnşaat Emlak San. ve Tic. A.Ş. iken SPK'dan alınan izin ile Tuna Gayrimenkul Yatırım Ortaklığı'na dönüşen Şirket; Sermaye Piyasası Kurulu'nun Gayrimenkul Yatırım Ortaklıklarına ilişkin esaslar tebliğinde belirtilen gayrimenkullere, gayrimenkule dayalı sermaye piyasası araçlarına, gayrimenkul projelerine, gayrimenkule dayalı haklara ve sermaye piyasası araçlarına yatırım yapmak ve tebliğde izin verilen diğer faaliyetlerde bulunabilmek amacıyla 30 Eylül 2009 tarihinde faaliyete geçmiştir.

Şirket ortaklığında Bank Asya'nın doğrudan payı %22,94 olup Bank Asya Nil Yönetim Hizmetleri Emlak Turizm San. ve Tic. A.Ş.'nin payı %46,45'tir.

Nil Yönetim Hizmetleri Emlak Turizm San. ve Tic. A.Ş.
Tuna Gayrimenkul Yatırım Ortaklığı'nın mülkiyeti olan Asya Termal Tatil Köyü'nün işletmeciliğini üstlenen Nil Yönetim Hizmetleri Emlak Turizm San. ve Tic. A.Ş.'nin, sermayesinin %99,93'lük payı Bank Asya'ya aittir.

Asya Kızılcahamam Termal Tatil Köyü, yüzyıllar boyu pek çok medeniyete şifa kaynağı olan, termal sularıyla ünlü Kızılcahamam ilçesinde yer almaktadır.

Yaklaşık 100 bin m² alan üzerinde bulunan Asya Termal Tatil Köyü içerisinde; 5 yıldızlı 94 odalı, 200 yataklı bir otel, 494 delüks devremülk ev (11 bin 856 devremülk), sosyal tesisler, açık ve kapalı havuzlar, sağlık üniteleri, alışveriş merkezi, kültür merkezi ve kongre merkezi bulunmaktadır.

Özellikleri itibarıyla kısa zamanda tatil, sağlık ve toplantı kavramları ile anılmaya başlayan Asya Termal Tatil Köyü, hizmet vermeye başladığı günden bu yana yerli ve yabancı birçok değerli konuk ağırlamış, büyük toplantı ve organizasyonlara ev sahipliği yapmıştır. Tesis, Kızılcahamam'ı Türkiye'de ve hatta dünyada bilinen bir termal merkez olarak tanıtmıştır.

Yıllık Faaliyet Raporu Uygunluk Görüşü

Asya Katılım Bankası A.Ş. Genel Kurulu'na;

Asya Katılım Bankası A.Ş.'nin 31 Aralık 2009 tarihi itibarıyla hazırlanan yıllık faaliyet raporunda yer alan finansal bilgilerin ilgili hesap dönemi sonu itibarıyla düzenlenen bağımsız denetim raporu ile uyumluluğunu ve doğruluğunu denetlemiş bulunuyoruz. Rapor konusu yıllık faaliyet raporu Banka yönetiminin sorumluluğundadır. Bağımsız denetimi yapan kuruluş olarak üzerimize düşen sorumluluk, yıllık faaliyet raporunda yer alan finansal bilgilerin bağımsız denetimden geçmiş finansal tablolar ve açıklayıcı notlar ile uyumuna ilişkin olarak denetlenen yıllık faaliyet raporu üzerinde görüş bildirmektir.

Denetim, 5411 sayılı Bankacılık Kanunu uyarınca yürürlüğe konulan yıllık faaliyet raporu hazırlanmasına ve yayımlanmasına ilişkin usul ve esaslar ile bağımsız denetim ilkelerine ilişkin düzenlemelere uygun olarak gerçekleştirilmiştir. Bu düzenlemeler, yıllık faaliyet raporunda önemli bir hatanın olup olmadığı konusunda makul güvence sağlamak üzere planlanmasını ve yürütülmesini gerektirmektedir. Gerçekleştirilen denetimin, görüşümüzün oluşturulmasına makul ve yeterli bir dayanak oluşturduğuna inanıyoruz.

Görüşümüze göre, ilişikteki yıllık faaliyet raporunda yer alan finansal bilgiler, bütün önemli taraflarıyla, Asya Katılım Bankası A.Ş.'nin 31 Aralık 2009 tarihi itibarıyla 5411 sayılı Bankacılık Kanununun 40'ıncı maddesi gereğince yürürlükte bulunan düzenlemelerde belirlenen usul ve esaslara uygun olarak bankanın finansal durumuna ilişkin bilgileri doğru bir biçimde yansıtmakta ve özet yönetim kurulu raporu ile tarafımızca verilen bağımsız denetçi görüşünü içermekte olup, bağımsız denetimden geçmiş finansal tablolar ve açıklayıcı notlarda verilen bilgiler ile uyumludur.

DRT BAĞIMSIZ DENETİM VE SERBEST MUHASEBECİ MALİ MÜŞAVİRLİK A.Ş.
Member of DELOITTE TOUCHE TOHMATSU

Sibel Türker
Sorumlu Ortak Başdenetçi, SMMM

İstanbul, 2 Mart 2010

Yönetim Bilgileri ve Kurumsal Yönetim İlkeleri Uygulamaları

54 Yönetim Kurulu
56 Denetleme Kurulu
58 Üst Yönetim
60 Organizasyon Şeması
62 Komiteler
64 Özet Yönetim Kurulu Raporu
65 İnsan Kaynakları
68 Bankanın Dahil Olduğu Risk Grubuna İlişkin İşlemlerin Hacmi, Dönem Sonunda Sonuçlanmamış Kredi ve Mevduat İşlemleri, Döneme İlişkin Gelir ve Giderler
69 Kurumsal Yönetim İlkeleri Uyum Raporu
75 Destek Hizmeti Alınan Faaliyetler
76 Bankamızın Kâr Dağıtım Politikası
77 2009 Yılı Olağan Genel Kurul Toplantısı Gündemi
78 2009 Yılı Olağan Genel Kurul Gündem Maddelerine İlişkin Bilgilendirme Notu

Yönetim Kurulu


1


2


3

(1) Behçet Akyar (*)
Yönetim Kurulu Başkanı

Sanayici, işadamı. 1955 İstanbul doğumlu. 1978 yılında, İstanbul İktisadi Ticari İlimler Akademisi İktisat ve Maliye Bölümü'nden mezun oldu. Behçet Akyar 1979 yılında Aker Kumaş Kollektif Şti.'de yönetici ve ortak olarak çalışma hayatına başlamış olup, kendisine ait çeşitli şirketlerde görev yapmaktadır. 1992 yılında katıldığı Feza Gazetecilik A.Ş.'de ortak ve Yönetim Kurulu Üyesi olarak görevine devam etmektedir.

Aynı yıllarda Aker Mağazacılık Tekstil Tic. ve San. Ltd. Şti.'de ve 1997 yılından itibaren Akerler Tekstil Tic. ve San. Ltd. Şti.'de yönetici ve ortak olarak görevine devam etmekte olan Behçet Akyar, Şubat 2010 yılından itibaren Bank Asya bünyesinde Yönetim Kurulu Başkanı olarak görevini sürdürmektedir.

(2) Salih Sarıgül
Yönetim Kurulu Başkan Yardımcısı

İşadamı. 1955 Van doğumlu. Ege Üniversitesi İktisat Fakültesi'nden mezun oldu. Temmuz 2004 - Aralık 2006 yıllarında Bankamızda Denetçi olarak görev yaptıktan sonra Aralık 2006'da Bankamız Yönetim Kurulu Üyeliği'ne atandı. Bunun yanında Nil Yönetim Hizmetleri Turizm San. ve Tic. A.Ş.'de Yönetim Kurulu Başkan Yardımcısı, Işık Sigorta A.Ş.'de Yönetim Kurulu Üyesi, Asya Kart Teknolojileri Hizmetleri A.Ş.'de Yönetim Kurulu Üyesi, Yeni Mağazacılık A.Ş.'de Yönetim Kurulu Başkan Yardımcısı, Landmark Supply Holding A.Ş.'de Yönetim Kurulu Başkan Yardımcısı, ve Tuna Gayrimenkul Yatırım Ortaklığı A.Ş.'de denetçi olarak görevlerini sürdürmektedir.

(3) Cemil Özdemir (**)
Yönetim Kurulu Üyesi ve Genel Müdür

1960 Sivas doğumlu. 1984 yılında Ankara Üniversitesi Siyasal Bilgiler Fakültesi İşletme Bölümü'nden mezun olan Cemil Özdemir, aynı yıl Bankalar Yeminli Murakıp Yardımcılığı giriş sınavını kazanarak meslek hayatına başladı. Bankalar Yeminli Murakıplığı sırasında bir yıl süreyle ABD'de Yatırım Bankacılığı ve Risk Sermayesi konuları başta olmak üzere bankacılık üzerine inceleme ve araştırmalarda bulundu. Aralık 1995 tarihinde Bankalar Yeminli Başmurakıbı iken görevinden ayrıldı. Daha sonra sırasıyla; Yurtbank A.Ş.'de Genel Müdür Yardımcısı; Family Finans Kurumu A.Ş.'de Genel Müdür Baş Yardımcısı; T. Halk Bankası A.Ş.'de Yönetim Kurulu Murahhas Üyesi olarak görev aldıktan sonra 2005 yılında Bank Asya'da Yönetim Kurulu Üyesi olarak çalışmaya başladı. 2009 yılında Yönetim Kurulu Başkan Yardımcısı ve Denetim Komitesi Üyesi olarak görev yapan Cemil Özdemir, Şubat 2010 tarihi itibarı ile Bank Asya Yönetim Kurulu Üyesi ve Genel Müdürü olarak görevini sürdürmektedir.

(*) Tahsin Tekoğlu, 12 Şubat 2010 tarihi itibarıyla Yönetim Kurulu Başkanlığı ve Yönetim Kurulu Üyeliği'nden ayrılmış olup, Yönetim Kurulu Başkanlığı'na Behçet Akyar, Yönetim Kurulu ve Denetim Komitesi Üyeliği'ne İsmail Erol İşbilen seçilmiştir.

(**) Genel Müdür ve Yönetim Kurulu Üyesi Ünal Kabaca 28 Ocak 2010 tarihi itibarıyla görevinden ayrılmıştır. Genel Müdürlük görevine Yönetim Kurulu Başkan Yardımcısı Cemil Özdemir, Yönetim Kurulu Üyeliğine ise Behçet Akyar getirilmiştir.

(***) Tacettin Negiş, 12 Şubat 2010 tarihinde Denetim Komitesi Üyesi seçilmiştir.


4


5


6


7

(4) Tacettin Negiş (***)
Yönetim Kurulu Üyesi
İşadamı. 1948 Bayburt doğumlu. Temmuz 2004 tarihinden itibaren Bankamızda Yönetim Kurulu Üyesi olarak görev yapmaktadır. Ayrıca Tuna Gayrimenkul Yatırım Ortaklığı A.Ş.'de Yönetim Kurulu Üyesi ve Negiş Giyim İmalat ve İhracat A.Ş.'de Yönetim Kurulu Başkanlığı görevlerini sürdürmektedir.

(5) İsmail Erol İşbilen
Yönetim Kurulu Üyesi
1959 Çankırı doğumlu. 1981 yılında Ankara Üniversitesi Siyasal Bilgiler Fakültesi İktisat ve Maliye Bölümü'nden mezun olan İsmail Erol İşbilen bankacılık kariyerine 1983 yılında T. Garanti Bankası A.Ş.'de Müfettiş Yardımcısı olarak başladı. T. Garanti Bankası'nda çeşitli pozisyonlarda görevde bulunduktan sonra, T. Garanti Bankası A.Ş. İzmir Bölge Müdür Yardımcılığı görevinden Aralık 1997 tarihinde ayrıldı. Aynı yıl Bank Asya bünyesine katılan İşbilen, 3 yıl Şube Müdürlüğü ve 4 yıl da Krediler Birim Müdürlüğü yaptıktan sonra Nisan 2004 yılında görevinden ayrıldı. Haziran 2005 - Şubat 2010 yılları arasında T.C. Ziraat Bankası A.Ş.'de Mali Tahlil ve İstihbarat Daire Başkanı görevini yürüttükten sonra Şubat 2010 yılında tekrar Bank Asya bünyesine katılan İşbilen, Yönetim Kurulu ve Denetim Komitesi Üyesi görevlerini sürdürmektedir.

(6) Murat Sungurlu
Yönetim Kurulu Üyesi
Tekstilci, işadamı. 1966 Ankara doğumlu. İTO Yönetim Kurulu Üyeliği görevlerinde bulunmaktadır. Mart 2009'dan itibaren Bankamız Yönetim Kurulu Üyeliği görevini sürdürmektedir.

(7) Ahmet Çelik
Yönetim Kurulu Üyesi
İşadamı. 1955 Erzurum doğumlu. 1984 yılında İstanbul Üniversitesi İktisat Fakültesi'nden mezun oldu. 1983'te ticaret hayatına atılmış olup inşaat sektöründe konut ve endüstriyel alanlar yapımında faaliyet gösteren Yapı Yatırım ve Gayrimenkul A.Ş., kurumsal alanlarda oto kiralama RentaCar şirketi Hamle Oto A.Ş., beyaz eşya bayisi Çelikeller A.Ş., gıdada Çelikeller Ltd. Şti. ve Birim Gayrimenkul Ltd. Şti. şirketlerinin kurucu ortaklarındandır. 2009 yılından itibaren Bank Asya Yönetim Kurulu Üyeliğini sürdürmektedir.

Yönetim Kurulu Üyeleri ve Görev Süreleri
Bankamız Yönetim Kurulunun teşkili ve Yönetim Kurulu üyelerinin görev süreleri ana sözleşmemizin 32. Maddesi'nde ayrıntılı bir şekilde açıklanmış olup Yönetim Kurulu üyelerinin görev süresi üç yıldır. Görev süresi biten üyeler yeniden seçilebilirler.

Yönetim Kurulu	Görevi	Göreve Başlangıç Tarihi
Tahsin Tekoğlu	Yönetim Kurulu Başkanı	1996
Cemil Özdemir	Yönetim Kurulu Başkan Yardımcısı	2005
Tacettin Negiş	Yönetim Kurulu Üyesi	2004
Salih Sarıgül	Yönetim Kurulu Üyesi	2006
Ahmet Çelik	Yönetim Kurulu Üyesi	2009
Murat Sungurlu	Yönetim Kurulu Üyesi	2009
Ünal Kabaca	Yönetim Kurulu Üyesi-Genel Müdür	1997

Yönetim Kurulu Toplantıları
Ana sözleşmemizin 38. Maddesi'ne göre Yönetim Kurulu bir mali yıl içinde en az dört defa toplanır. Yönetim Kurulu, şirket işleri gerektirdiği zamanlarda ve/veya Başkanın daveti ile de toplanır.

Buna göre Bankamız Yönetim Kurulu toplantıları genellikle ayda 4 kere yapılmakta olup mazeret bildirenler dışında genelde bütün üyeler toplantılara iştirak etmektedirler. Ana sözleşmemizin 44. Maddesi'ne uygun olarak toplantıya katılan Yönetim Kurulu üyelerine toplantı başına huzur hakkı ödenmektedir.

Denetleme Kurulu



(1) Atif Bilgin
Denetçi
İşadamı. 1952 Elbistan doğumlu. 2006 yılından itibaren Bankamızda Denetçi olarak görev yapmaktadır. Ayrıca Asya Kart Teknolojileri Hizmetleri A.Ş.'de Yönetim Kurulu Üyeliği ve Nil Yönetim Hizmetleri Turizm San. ve Tic. A.Ş.'de denetçi olarak görevlerini sürdürmektedir.

(2) İrfan Hacıosmanoğlu
Denetçi
İşadamı. 1962 Of doğumlu. İrfan Tekstil San. Tic. Ltd. Şti.'nin sahibidir. Mart 2009'da Bankamız Denetim Kurulu Üyeliği'ne atandı. Forum İnşaat Dekorasyon Turizm San. ve Tic. A.Ş.'de Yönetim Kurulu Başkan Yardımcılığı, Işık Sigorta A.Ş.'de Yönetim Kurulu Üyeliği, Asya Kart Teknolojileri Hizmetleri A.Ş.'de Yönetim Kurulu Üyeliği, Yeni Mağazacılık A.Ş.'de Yönetim Kurulu Üyeliği, ve Landmark Supply Holding A.Ş.'de Yönetim Kurulu Üyeliği görevlerinde bulunmaktadır.

(3) Ali Akbulut
Denetçi
Tekstilci, işadamı. 1956 Malatya doğumlu. İnönü Üniversitesi İktisadi ve İdari Bilimler Fakültesi'nden mezun oldu. 2000 yılından itibaren Bankamızda Denetçi olarak görev yapmaktadır. Feza Gazetecilik A.Ş. adına imtiyaz sahibidir. Ayrıca halen Nil Yönetim Hizmetleri Turizm San. ve Tic. A.Ş.'de Yönetim Kurulu Üyeliği, Ortadoğu Tekstil Tic. ve San. A.Ş.'de Yönetim Kurulu Başkanlığı, Asya Kart Teknolojileri Hizmetleri A.Ş.'de Yönetim Kurulu Üyeliği görevlerini sürdürmektedir.

Denetleme Kurulu Üyeleri ve Görev Süreleri
Bankamız Denetleme Kurulunun teşkili ve Denetleme Kurulu üyelerinin görev süreleri ana sözleşmemizin 49. Maddesi'nde ayrıntılı bir şekilde açıklanmış olup Denetçilerin görev süresi üç yıldır.

Denetleme Kurulu	Görevi	Göreve Başlangıç Tarihi
Ali Akbulut	Denetçi	2000
Atif Bilgin	Denetçi	2006
İrfan Hacıosmanoğlu	Denetçi	2009

2009 Yılı İçerisindeki Yönetim Kurul Denetleme Kurulu Değişiklikleri
Yönetim Kurulu Üyelerimizin ve Denetleme Kurulu Üyelerimizin üç yıllık görev süresi sona erdiğinden 21.03.2009 tarihli Genel Kurulumuzda Yönetim Kurulu Üyeleri ve Denetleme Kurulu Üyeleri seçimi yapılmıştır.

Bu seçimde;
- Üç yıl süreyle görev yapmak üzere; Tahsin Tekoğlu, Cemil Özdemir, Tacettin Negiş, Salih Sarıgül, Ünal Kabaca, Ahmet Çelik ve Murat Sungurlu Yönetim Kurulu Üyeliğine seçilmişlerdir.
- Üç yıl süreyle görev yapmak üzere; Ali Akbulut, Atif Bilgin ve İrfan Hacıosmanoğlu Denetleme Kurulu Üyeliğine seçilmişlerdir.

Üst Yönetim


1


2


3


4

(1) Cemil Özdemir
Yönetim Kurulu Üyesi ve Genel Müdür
1960 Sivas doğumlu. 1984 yılında Ankara Üniversitesi Siyasal Bilgiler Fakültesi İşletme Bölümü'nden mezun olan Cemil Özdemir, aynı yıl Bankalar Yeminli Murakıp Yardımcılığı giriş sınavını kazanarak meslek hayatına başladı. Bankalar Yeminli Murakıplığı sırasında bir yıl süreyle ABD'de Yatırım Bankacılığı ve Risk Sermayesi konuları başta olmak üzere bankacılık üzerine inceleme ve araştırmalarda bulundu. Aralık 1995 tarihinde Bankalar Yeminli Başmurakıbı iken görevinden ayrıldı. Daha sonra sırasıyla; Yurtbank A.Ş.'de Genel Müdür Yardımcısı; Family Finans Kurumu A.Ş.'de Genel Müdür Baş Yardımcısı; T. Halk Bankası A.Ş.'de Yönetim Kurulu Murahhas Üyesi olarak görev aldıktan sonra 2005 yılında Bank Asya'da Yönetim Kurulu Üyesi olarak çalışmaya başladı. 2009 yılında Yönetim Kurulu Başkan Yardımcısı ve Denetim Komitesi Üyesi olarak görev yapan Cemil Özdemir, Şubat 2010 tarihi itibarı ile Bank Asya Yönetim Kurulu Üyesi ve Genel Müdürü olarak görevini sürdürmektedir.

(2) Ayhan Keser
Genel Müdür Yardımcısı
1970 yılında Ankara-Kalecik'te doğan Ayhan Keser, 1991 yılında Orta Doğu Teknik Üniversitesi İktisat Bölümü'nden mezun oldu. T.C. Ziraat Bankası'nda kısa süre çalıştıktan sonra, Başbakanlık Hazine Müsteşarlığı'nda sırasıyla Bankalar Yeminli Murakıp Yardımcısı ve Bankalar Yeminli Murakıbı olarak görev yaptı. Eylül 1997 tarihinde Bank Asya bünyesine katılan Keser, Genel Müdür Yardımcılığı görevini sürdürmektedir.

(3) Mustafa Büyükateş
Genel Müdür Yardımcısı
1957 yılında Konya'da doğan Mustafa Büyükateş, 1981 yılında Atatürk Üniversitesi İşletme Fakültesi'nden mezun oldu. Bankacılık kariyerine 1985 yılında Garanti Bankası Teftiş Kurulu'nda başladı. 1985-1996 yılları arasında Garanti Bankası'nda Teftiş ve Proje Uygulama bölümlerinde görev yaptı. 1996 yılında Bank Asya bünyesine katılan Büyükateş, Bireysel Bankacılık ve Kurumsal Pazarlama Müdürlüğü görevlerinde bulundu. Haziran 2004 tarihinden itibaren Genel Müdür Yardımcılığı görevini sürdürmektedir.

(4) Yusuf İzzettin İmre
Genel Müdür Yardımcısı
1958 yılında Konya Doğanhisar'da doğan Yusuf İzzettin İmre, 1978 yılında Tarsus Yabancı Diller Yüksekokulu'ndan, 1984 yılında Uludağ Üniversitesi İktisadi İdari Bilimler Fakültesi Maliye Bölümü'nden mezun oldu. Bankacılık kariyerine 1985 yılında Egebank Teftiş Kurulu'nda Müfettiş Yardımcısı olarak başladı. 1990-1994 yılları arasında Egebank'ta; 1994-1996 yılları arasında Arap Türk Bankası'nda Muhasebe, Bütçe ve Mali Kontrol Müdürü olarak görev yaptı. Ekim 1996 tarihinde Bank Asya bünyesinde Muhasebe, Bütçe ve Mali Kontrol Müdürü olarak göreve başlayan İmre, Haziran 2004 tarihinden itibaren Genel Müdür Yardımcılığı görevini sürdürmektedir. Ayrıca Senegal merkezli Tamweel Afrika Holding A.Ş.'de Yönetim Kurulu üyesidir.


5


6


7


8

(5) Dr. Mahmut Demirkan
Genel Müdür Yardımcısı
1964 yılında Kayseri'de doğan Dr. Mahmut Demirkan, İstanbul Üniversitesi Siyasal Bilgiler Fakültesi Kamu Yönetimi Bölümü'nden mezun oldu. 1991 yılında İstanbul Üniversitesi Sosyal Bilimler Enstitüsü'nde Yönetim ve Organizasyon yüksek lisansını, 1996 yılında da Sosyal Siyaset doktorasını tamamladı. 1990-1993 yılları arasında Birleşmiş Milletler Kalkınma Programı'nda (UNDP) Ulusal Proje Uzmanı olarak görev aldı. 1993 yılında Sakarya Üniversitesi İ.İ.B.F. Araştırma Görevlisi olarak başladığı akademik kariyerine 1997 yılından itibaren İnsan Kaynakları Yönetimi Anabilim Dalında Öğretim Üyesi olarak devam etti. 2003 yılında Organizasyon ve Kalite Müdürü olarak Bank Asya bünyesine katılan Demirkan, 2005-2008 yılları arasında Bilgi Teknolojileri ve Yönetim Sistemleri Grup Müdürlüğü görevinde bulundu. Şubat 2008 tarihinden itibaren Genel Müdür Yardımcılığı görevini sürdürmektedir.

(6) Buket Gereçci
Genel Müdür Yardımcısı
1967 yılında Gaziantep'te doğan Buket Gereçci, Ankara Üniversitesi Siyasal Bilgiler Fakültesi Uluslararası İlişkiler Bölümü'nden mezun oldu. Bankacılık kariyerine 1990 yılında Garanti Bankası'nda başladı. Sonra sırasıyla Toprakbank ve Finansbank'ta çalıştı. 2002 yılında Bank Asya bünyesinde Gaziantep Şube Müdürü olarak göreve başlayan Gereçci, Şubat 2008 tarihinden itibaren Genel Müdür Yardımcılığı görevini sürdürmektedir.

(7) Ali Tuğlu
Genel Müdür Yardımcısı
1969 yılında İstanbul'da doğan Ali Tuğlu, İstanbul Teknik Üniversitesi Bilgisayar Mühendisliği Bölümü'nden mezun oldu. 1995 yılında Virginia Tech Üniversitesi Bilgisayar Bilimi Bölümü'nde yüksek lisansını tamamladı. Mesleki hayatına 1993-1995 yılları arasında Virginia Tech'te öğretim görevlisi olarak başladı. 1995-1996 yılları arasında ABD'de CGN Consulting firmasında Yazılım Proje Mühendisi, 1997-1998 yılları arasında Minerva Yazılım firmasında Yazılım Grup Müdürü olarak görev yaptı. 1998-2008 yılları arasında Hewlett Packard firmasında Türkiye ve bölge organizasyonlarında değişik görevlerde çalıştı. Son olarak HP Orta Doğu, Afrika ve Akdeniz bölgesinde Danışmanlık Segment Yöneticisi olarak görev aldı. 2008 yılı Mart ayında Bank Asya bünyesine katılan Ali Tuğlu Bilgi Teknolojileri Grubu'ndan sorumlu Genel Müdür Yardımcılığı görevini sürdürmektedir.

(8) Salim Köse
Grup Müdürü ve Baş Hukuk Müşaviri
1966 yılında Afyon'da doğdu.1993 yılında İstanbul Üniversitesi Hukuk Fakültesi'nden mezun oldu. Emlak Bankası'nda 1990 yılında öğrenciyken başlayan iş hayatı 1998 yılına kadar devam etti. Daha sonra Etibank'ın daveti üzerine burada avukatlık ve Müşavir Yardımcılığı görevlerini üstlendi. 2001 yılında Tasarruf Mevduatı Sigorta Fonu'nda başladığı görevini 2007 yılına kadar sürdürdü. Burada da sırasıyla avukatlık, grup başkanlığı, daire başkan yardımcılığı ve grup koordinatörlüğü görevlerini ifa etti. Ayrıca, yönetim ve denetimi Tasarruf Mevduatı Sigorta Fonu'na devredilen şirketlerde yönetim kurulu üyeliği ve başkanlığı görevlerinde bulundu. Ağustos 2007'den itibaren Bank Asya bünyesine Baş Hukuk Müşaviri olarak dahil olan Salim Köse, Aralık 2008'den itibaren Hukuk Müşavirliği, Sorunlu Krediler Müdürlüğü ve Risk İzleme Müdürlüğü'nden oluşan Grubu yönetmeye başladı.

Organizasyon Şeması

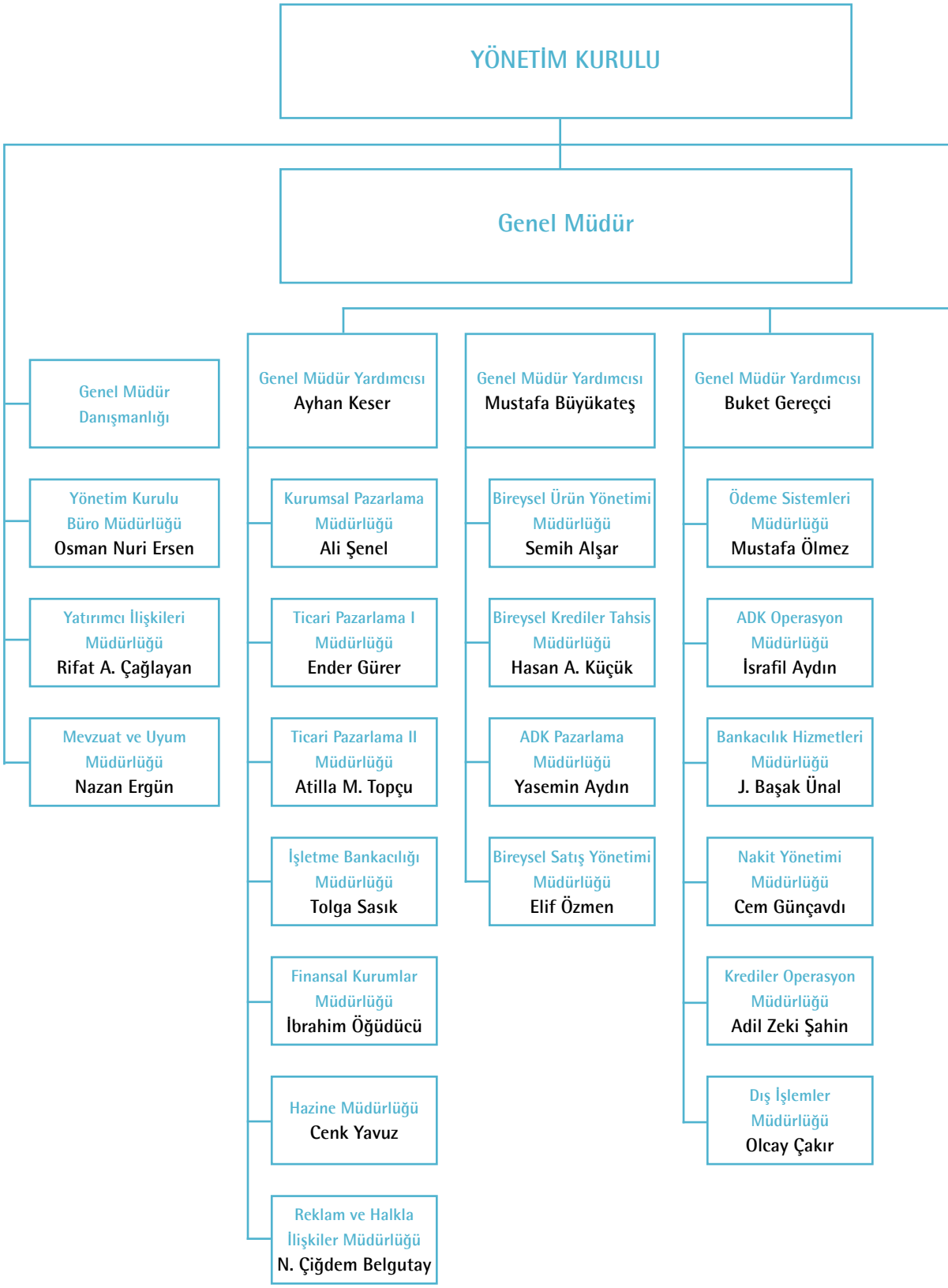

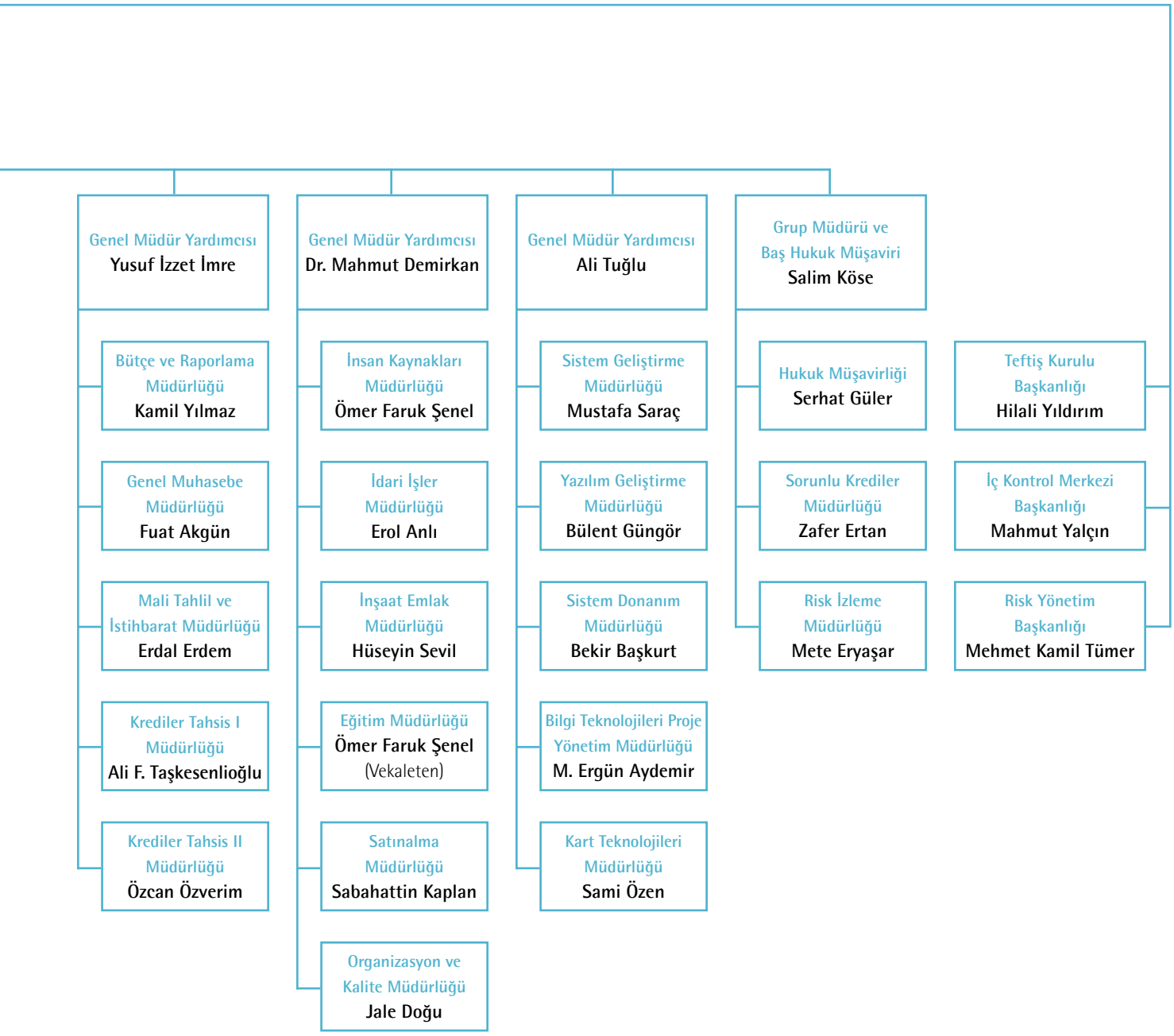
Genel Müdür Yardımcısı
Yusuf İzzet İmre
Bütçe ve Raporlama Müdürlüğü
Kamil Yılmaz
Genel Muhasebe Müdürlüğü
Fuat Akgün
Mali Tahlil ve İstihbarat Müdürlüğü
Erdal Erdem
Krediler Tahsis I Müdürlüğü
Ali F. Taşkesenlioğlu
Krediler Tahsis II Müdürlüğü
Özcan Özverim
Genel Müdür Yardımcısı
Dr. Mahmut Demirkan
İnsan Kaynakları Müdürlüğü
Ömer Faruk Şenel
İdari İşler Müdürlüğü
Erol Anlı
İnşaat Emlak Müdürlüğü
Hüseyin Sevil
Eğitim Müdürlüğü
Ömer Faruk Şenel
(Vekaleten)
Satınalma Müdürlüğü
Sabahattin Kaplan
Organizasyon ve Kalite Müdürlüğü
Jale Doğu
Genel Müdür Yardımcısı
Ali Tuğlu
Sistem Geliştirme Müdürlüğü
Mustafa Saraç
Yazılım Geliştirme Müdürlüğü
Bülent Güngör
Sistem Donanım Müdürlüğü
Bekir Başkurt
Bilgi Teknolojileri Proje Yönetim Müdürlüğü
M. Ergün Aydemir
Kart Teknolojileri Müdürlüğü
Sami Özen
Grup Müdürü ve Baş Hukuk Müşaviri
Salim Köse
Hukuk Müşavirliği
Serhat Güler
Sorunlu Krediler Müdürlüğü
Zafer Ertan
Risk İzleme Müdürlüğü
Mete Eryaşar
Teftiş Kurulu Başkanlığı
Hilali Yıldırım
İç Kontrol Merkezi Başkanlığı
Mahmut Yalçın
Risk Yönetim Başkanlığı
Mehmet Kamil Tümer

Asya Katılım Bankası A.Ş.

Komiteler

Kredi Komitesi

Görevi	Adı Soyadı	Asli Görevi
Üye	Ahmet Çelik	Yönetim Kurulu Üyesi
Üye	Salih Sarıgül	Yönetim Kurulu Üyesi
Üye	Ünal Kabaca	Yönetim Kurulu Üyesi ve Genel Müdür

Banka bünyesinde ticari, kurumsal ve işletme kredilerine ilişkin tekliflerin değerlendirildiği Kredi Komitesi, düzenli olarak her hafta toplanmaktadır. Kredi Komitesi, Bankacılık Kanunu'nun ilgili düzenlemeleri çerçevesinde, yetki sınırları içerisindeki kredileri vermeye veya reddetmeye yetkilidir. Yetki sınırını aşan teklifleri ise Yönetim Kurulu'nun onayına sunar.

Kurumsal Yönetim Komitesi

Görevi	Adı Soyadı	Asli Görevi
Başkan	Tahsin Tekoğlu	Yönetim Kurulu Başkanı
Üye	Cemil Özdemir	Yönetim Kurulu Üyesi
Üye	Yusuf İzzettin İmre	Genel Müdür Yardımcısı
Üye	Mahmut Demirkan	Genel Müdür Yardımcısı
Üye	Mehmet Kamil Tümer	Risk Yönetimi Başkanı
Üye	Rifat A. Çağlayan	Yatırımcı İlişkileri Müdürü

Kurumsal Yönetim Komitesi, Bankanın kurumsal yönetim ilkelerine uyumunu izlemek, bu konuda iyileştirme çalışmalarında bulunmak ve Yönetim Kurulu'na önerilerde bulunmak amacıyla yılda en az üç kez toplanır.

Denetim Komitesi

Görevi	Adı Soyadı	Asli Görevi
Üye	Tahsin Tekoğlu	Yönetim Kurulu Başkanı
Üye	Cemil Özdemir	Yönetim Kurulu Başkan Yardımcısı

Denetim Komitesi, Banka genelinde etkin bir iç denetim ve risk yönetim sisteminin yerleşmesi için elde edilen denetim ve risk yönetimi sonuçlarını dönemsel olarak hazırladığı "Denetim Komitesi Faaliyet Raporu" ile Yönetim Kurulu'na sunar. Denetim Komitesi, 2009 yılı içinde 10 defa toplanmış ve Komite üyeleri tüm toplantılarda hazır bulunmuşlardır. Denetim Komitesi, bunların dışında bağımsız denetim faaliyetlerinin değerlendirilmesi amacıyla bağımsız denetim kuruluşu ile 4 defa toplanmıştır.

Aktif Pasif Yönetimi Komitesi

Görevi	Adı Soyadı	Asli Görevi
Başkan	Ünal Kabaca	Genel Müdür
Üye	Ayhan Keser	Genel Müdür Yardımcısı
Üye	Yusuf İ. İmre	Genel Müdür Yardımcısı
Üye	Mustafa Büyükateş	Genel Müdür Yardımcısı
Üye	Buket Gerecçi	Genel Müdür Yardımcısı
Üye	Mahmut Demirkan	Genel Müdür Yardımcısı
Üye	Ali Tuğlu	Genel Müdür Yardımcısı
Üye	Salim Köse	Grup Müdürü ve Baş Hukuk Müşaviri
Üye	Kamil Yılmaz	Bütçe ve Raporlama Müdürü
Üye	Ali Şenel	Kurumsal Pazarlama Müdürü
Üye	Ender Gürer	Ticari Pazarlama - I Müdürü
Üye	Atilla M. Topçu	Ticari Pazarlama - II Müdürü
Üye	Tolga Sasık	İşletme Bankacılığı Müdürü
Üye	Mehmet Kamil Tümer	Risk Yönetim Başkanı
Üye	Elif Özmen	Bireysel Satış Yönetimi Müdürü
Üye	Semih Alşar	Bireysel Ürün Yönetimi Müdürü
Üye	Cenk Yavuz	Hazine Müdürü
Üye	İbrahim Öğüdücü	Finansal Kurumlar Müdürü

Asya Katılım Bankası A.Ş.

Komiteler

Aktif Pasif Komitesi, her hafta Genel Müdür'ün başkanlığında Genel Müdür Yardımcıları ve bilançoya etki edebilecek faaliyetlerde bulunan birim müdürlerinin katılımıyla toplanır. Toplantının gündemini Banka'nın bilançosu, iş kolları faaliyetleri, genel ekonomik veriler ve mevcut siyasi ve ekonomik gelişmelerin değerlendirilmesi ile haftalık stratejinin belirlenmesi oluşturmaktadır.

Bilgi Teknolojileri (BT) Strateji ve Yönlendirme Komitesi

Görevi	Adı Soyadı	Asli Görevi
Başkan	Ünal Kabaca	Yönetim Kurulu Üyesi ve Genel Müdür
Üye	Ali Tuğlu	Genel Müdür Yardımcısı
Üye	Bekir Başkurt	Sistem Donanım Müdürü
Üye	Bülent Güngör	Yazılım Geliştirme Müdürü
Üye	M. Ergün Aydemir	Bilgi Teknolojileri Proje Yönetim Müdürü
Üye	Mustafa Saraç	Sistem Geliştirme Müdürü

Komite 2009 yılı içerisinde dönemsel toplantılar yaparak iş hedeflerine uygun stratejik ve taktiksel planları, BT bütçelerini oluşturmuş ve BT faaliyetlerini, oluşturulan planların uygulanmasını gözden geçirerek raporlamıştır.

Disiplin Komitesi

Görevi	Adı Soyadı	Asli Görevi
Başkan	Ünal Kabaca	Yönetim Kurulu Üyesi ve Genel Müdür
Üye	Mahmut Demirkan	Genel Müdür Yardımcısı
Üye	Salim Köse	Grup Müdürü ve Baş Hukuk Müşaviri
Üye	Ömer Faruk Şenel	İnsan Kaynakları Müdürü

Disiplin Komitesi, Banka içi mevzuatın ve disiplin yönetmeliğinin disiplin cezası gerektirdiği işlem ve hareketlerin mevcudiyetini, faillerini, kusur derecelerini ve muhtemel zararları saptamak amacıyla görev yapar. Disiplin Komitesi, Genel Müdür'ün başkanlığında ilgili yöneticilerin katılımıyla gerektikçe toplanır ve gündemindeki konuları karara bağlar.

Bilgi Güvenliği Yönetim Komitesi

Görevi	Adı Soyadı	Asli Görevi
Başkan	Ali Tuğlu	Genel Müdür Yardımcısı
Üye	Mahmut Demirkan	Genel Müdür Yardımcısı
Üye	Buket Gereçci	Genel Müdür Yardımcısı
Üye	Ender Şahinaslan	Bilgi Güvenliği Yöneticisi

Bilgi Güvenliği Yönetim Komitesi, üçer aylık düzenli toplantılarla Bilgi Güvenliği faaliyetlerini kontrol etmek ve gelişmeleri izlemekte, yönetimsel kararlar almaktadır.

Asya Katılım Bankası A.Ş.

Özet Yönetim Kurulu Raporu

Değerli Ortaklarımız,

Küresel ekonomik krizin Türkiye'yi de etkilemeye başlamasıyla birlikte Bankacılık sektörü yurt içi ve yurt dışı piyasalardaki gelişmelere bağlı olarak 2009 yılında önceki yıllara nazaran daha yavaş bir büyüme göstermiştir.

Bankamız açısından 2009 yılı değerlendirildiğinde ise, küresel ekonomik krizin etkilerine karşın Bankamız 2009 yılında da performansını artırmıştır. Olumsuz ekonomik ortama rağmen 2009 yılı Bank Asya açısından hem büyüme hem de kârlılık anlamında olumlu ve başarılı bir yıl olmuştur.

Bankamızın 2009 yılı Özet Finansal Göstergelerine bakıldığında kârı, bir önceki yıla göre %22 artarak 301 milyon TL olmuştur. 2009 yılı sonunda Bankamız aktif büyüklüğü önceki yıla göre %43 artmış ve aktif büyüklüğümüz 11,6 miyar TL'ye ulaşmıştır. Toplanan Fonlar tabanı genişletilerek, elde edilen kaynak kurumsal, ticari, işletme bankacılığı ve bireysel müşterilerimize kredi olarak kullandırılmıştır. Bilançomuzdaki büyümede önemli etkisi olan Nakdi Kredilerimiz bir önceki yıla göre %31 oranında artarak 8,3 milyar TL olurken, pasiflerimizin en önemli kalemi olan Toplanan Fonlar %56'lık bir büyüme göstererek 9,1 milyar TL'ye ulaşmıştır. Bankamızın 2009 yılı aktif kârlılığı %3,06, özkaynak kârlılığı ise %19,36 olarak hesaplanmıştır.

Özetlenen bu gelişmelerin neticesinde, 31 Aralık 2009 tarihinde Bank Asya'nın
- Aktif Büyüklüğü %43,16 oranında artarak 11.609 milyon TL
- Nakdi Krediler %30,93 oranında artarak 8.355 milyon TL
- Toplanan Fonlar %56,37 oranında artarak 9.137 milyon TL
- Özkaynaklar %21,67 oranında artarak 1.708 milyon TL
- Net Kâr %22,21 oranında artarak 301 milyon TL
- Sermaye Yeterlilik Rasyosu %14,45

olarak gerçekleşmiştir.

Bank Asya'nın 01 Ocak-31 Aralık 2009 dönemine ilişkin faaliyet sonuçlarını gösteren 2009 yılı faaliyet raporumuz ve mali tablolarımız bilgi ve onaylarınıza sunulmaktadır.

Saygılarımızla,

Asya Katılım Bankası A.Ş.
Yönetim Kurulu

Asya Katılım Bankası A.Ş.

İnsan Kaynakları

Personel Sayısına İlişkin Bilgiler

2009 yılı aylar itibarı ile personel sayılarımız aşağıdaki gibidir.

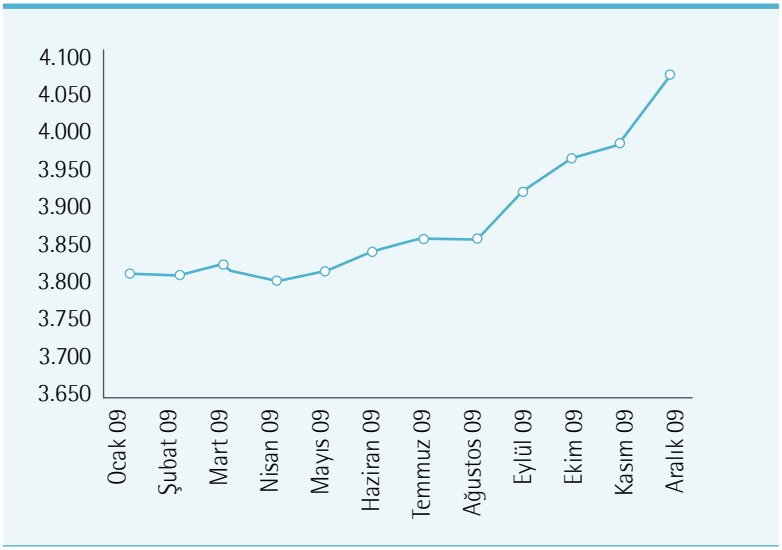

	31.12.2008	31.12.2009	Değişim (%)
Personel Sayısı	3.806	4.074	%7,04

Çalışanlarımızın cinsiyet dağılımı ve yaş ortalaması aşağıda yer almaktadır.

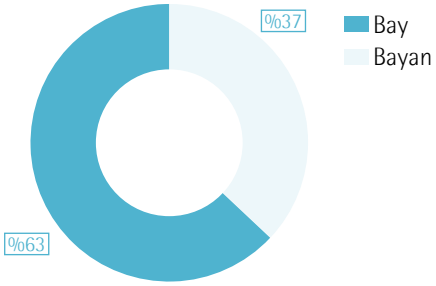

	Sayı	Dağılım (%)
Bayan	1.510	37
Bay	2.564	63
Yaş ortalaması	30,4	

Personelimizin Eğitim Durumu

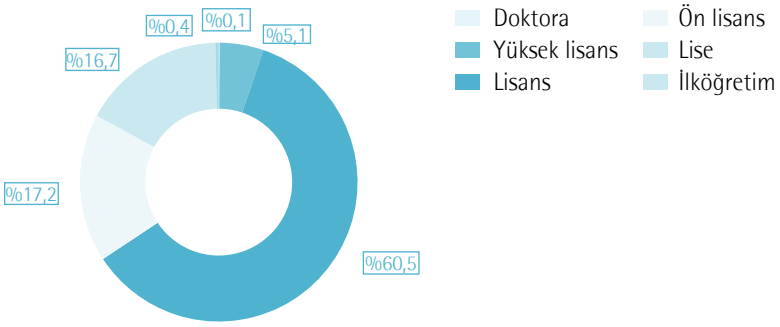

Asya Katılım Bankası A.Ş.

İnsan Kaynakları

Eğitim Durumu	Sayı	Dağılım (%)
Doktora	3	0,1
Yüksek lisans	207	5,1
Lisans	2.468	60,5
Ön lisans	702	17,2
Lise	679	16,7
İlköğretim	15	0,4

Bank Asya olarak tablolardan da görüldüğü üzere oldukça genç, dinamik ve eğitime önem veren bir bankayız. Personelimizin % 66'sının eğitim durumu Lisans ve üzeridir. Lise mezunu olan personelimiz ise Güvenlik Görevlileri ve Tahsildar olarak görev yapan çalışanlarımızdan oluşmaktadır. Bankamız çalışanlarının eğitimine son derece önem verilmekte; kurum içi - kurum dışı eğitimler ve yüksek lisans programları ile eğitim desteklenmektedir.

İŞE ALMA VE TERFİ UYGULAMALARI

Bank Asya İnsan Kaynakları olarak, işe alım sürecindeki öncelikli amacımız; Bankamızın misyon ve vizyonunu her yönüyle benimseyen, profesyonel bankacılık yapmayı düşünen, hoşgörülü ve dinamik bir ortamda, hem kişisel hem de kurumsal gelişimle alakalı yoğun tempoya ayak uyduracak takım arkadaşlarını Bankamıza kazandırmaktır.

Bu doğrultuda; işe ve kültürümüze uygun çalışanların, eğitim, deneyim ve yetkinliklerine göre değerlendirildiği bir işe alım sürecinin ardından, çalışanlarımıza uygun fırsatların ve yüksek düzeyde iş tatmininin sağlandığı bir çalışma ortamı hazırlamak hedeflenmektedir.

İşe alım sürecinde ilk olarak; hedefleri doğrultusunda büyüyen ve gelişen Bankamızın gereksinimleri göz önünde tutulmak üzere, kaliteyi ve dinamik yapımızı sürekli kılacak insan kaynağı ihtiyacı belirlenmektedir. İkinci aşamada, kendi kaynaklarından yetiştirdiği adayların yanı sıra pozisyonun gerektirdiği temel şartlara uygun olan başvurular değerlendirilmektedir. Bankamıza başvuruda bulunan tüm adaylar, görev yapmak istedikleri pozisyonlar doğrultusunda işe alım sınavlarına tabi tutulmaktadır. Pozisyon bazlı sınavlarda başarılı olan adaylar ile işe alım sürecine devam edilmektedir. Son olarak ise; 'doğru işe doğru eleman' politikası ile işin niteliğinin gerektirdiği yetkinliklerin insan kaynakları yetkilileri ve birim yöneticilerinin de katılımıyla değerlendirildiği mülakat sürecinin ardından, uygun adayların işe alımı gerçekleştirilmektedir.

Bank Asya'da kariyer yolları en üst pozisyonlara kadar tüm çalışanlarımıza açıktır. Terfi sistemimize göre; yükseleceği unvanda boş kadro bulunması halinde, asgari görev süresini dolduran ve mevcut görevinde başarılı bir performans sergileyen personel terfi etmeye hak kazanır.

Bankamızda personelimizin görevde yükselmesi için,
- Yükseltileceği unvanda boş kadro olması,
- Mevcut görevinde başarılı olması,
- Bulunduğu unvanda asgari bekleme süresini doldurmuş olması,
- Bekleme süresi içerisinde başarılı bir performans göstermesi,
- Görevde yükselme için aldığı eğitimlerde başarılı olması ve
- Disiplin cezası almaması

gerekmektedir.

Asya Katılım Bankası A.Ş.

İnsan Kaynakları

İNSAN KAYNAKLARI MÜDÜRLÜĞÜ

Bank Asya kurum kültürünün temel bileşenleri Profesyonellik, Yenilikçi Olmak, Doğruluk ve Dürüstlük, Güven, Gizlilik, Sevgi ve Saygı, Adalet, Etkinlik, Verimlilik ve Kalite, Takımdaşlık ve Sosyal Sorumluluk ilkeleridir.

Bank Asya İnsan Kaynakları Müdürlüğü olarak uygulamalarımızı bu ilkeler çerçevesinde gerçekleştiririz.

Kuruluş ilke ve prensiplerimizden taviz vermeden ve duygusallığı işimize karıştırmadan, işimizin gereğini yaparız. "İki günü birbirine eşit olan zarardır" düşüncesi ile hareket ederiz. Personelimiz ile karşılıklı güven esasına dayanan ilişkiler kurar, işlerimizi bu doğrultuda yürütürüz. İş ilişkisi içerisine girdiğimiz tüm kişi ve kurumlar hakkında edindiğimiz bilgileri yasaların izin verdiği ölçüler dışında hiçbir kişi ve kurumla paylaşmayız. İşimizi severek yaparız ve adaletten taviz vermeyiz. Her sürecimizde hedeflere odaklanırız, takım ruhu ile hareket ederiz.

Müdürlüğümüzün öncelikli amacı personelimizin nitelik ve nicelik bakımından planlamasını yapmak ve uygun personelin istihdamını gerçekleştirmektir. Bu temel amacın yanı sıra, personelimizin verim ve etkinliğini en üst düzeyde tutmak, moral ve motivasyonunu sağlamak, maddi ve manevi haklarını korumak ve geliştirmek, personelin yöneticileriyle birlikte çalışma isteklerini geliştirici bir iş ortamı meydana getirmek ve iyi ilişkiler kurulmasına çaba göstermek de birimimiz amaçları arasında yer almaktadır.

Bankamız İnsan Kaynakları Uygulamalarını etkin biçimde yönetmek ve personelimize daha verimli hizmet sunabilmek amacı ile Müdürlüğümüz fonksiyonel olarak servislere ayrılmıştır.

Müdürlüğümüz bünyesinde yer alan;
- İşe Alım ve Kariyer Servisi: Birim ve şubelerimizin işe alım faaliyetleri, tayin süreci, kariyer planlama ve performans yönetimi sisteminden sorumludur.
- Maaş ve Sağlık İşlemleri: Personelimizin maaş, sağlık, yemek ve diğer yan haklarından sorumludur.
- Özlük Operasyon: Personelimizin özlük bilgileri ve tüm yasal bildirimlerden sorumludur.

Bankamızın Üst Düzey Yöneticilerine Ödenen Ücretler

31.12.2009 itibarıyla üst düzey yöneticilere sağlanan faydalar 8.954 bin TL'dir. Bu faydanın yanı sıra üst düzey yöneticilere ayni haklar da sağlanmaktadır.

Asya Katılım Bankası A.Ş.

Banka'nın Dahil Olduğu Risk Grubuna İlişkin İşlemlerin Hacmi, Dönem Sonunda Sonuçlanmamış Kredi ve Mevduat İşlemleri, Döneme İlişkin Gelir ve Giderler

RİSK GRUBU

CARİ DÖNEM 31 ARALIK 2009 VERİLERİ (BİN TL)

Banka'nın Dahil Olduğu Risk Grubu	İştirak ve Bağlı Ortaklıklar		Banka'nın Doğrudan ve Dolaylı Ortakları		Risk Grubuna Dahil Olan Diğer Unsurlar	
	Nakdi	G.Nakdi	Nakdi	G.Nakdi	Nakdi	G.Nakdi
Krediler ve Diğer Alacaklar (*)						
Dönem Başı Bakiyesi	63.903	2.215	-	-	88.820	58.989
Dönem Sonu Bakiyesi	52.357	9.225	-	-	220.914	68.491
Alınan Kâr Payı ve Komisyon Gelirleri	17.917	-	-	-	25.148	1

(*) 31 Aralık 2009 döneminde 237 bin TL Finansal Kiralama Alacakları rakamını içermektedir. (31 Aralık 2008: 483 bin TL)

ÖNCEKİ DÖNEM 31 ARALIK 2008 VERİLERİ (BİN TL)

Banka'nın Dahil Olduğu Risk Grubu	İştirak ve Bağlı Ortaklıklar		Banka'nın Doğrudan ve Dolaylı Ortakları		Risk Grubuna Dahil Olan Diğer Unsurlar	
	Nakdi	G.Nakdi	Nakdi	G.Nakdi	Nakdi	G.Nakdi
Krediler ve Diğer Alacaklar (*)						
Dönem Başı Bakiyesi	76	432	-	-	27.587	33.530
Dönem Sonu Bakiyesi	63.903	2.215	-	-	88.820	58.989
Alınan Kâr Payı ve Komisyon Gelirleri	6.654	-	-	-	8.985	120

(*) 31 Aralık 2008 döneminde 483 bin TL Finansal Kiralama Alacakları rakamını içermektedir. (31 Aralık 2007: 818 bin YTL)

BANKA'NIN DAHİL OLDUĞU RİSK GRUBUNA AİT MEVDUATA İLİŞKİN BİLGİLER (BİN TL)

Banka'nın Dahil Olduğu Risk Grubu	İştirak ve Bağlı Ortaklıklar	Banka'nın Doğrudan ve Dolaylı Ortakları	Risk Grubuna Dahil Olan Diğer Unsurlar
Özel Cari ve Katılma Hesapları	Cari Dönem	Cari Dönem	Cari Dönem
Dönem Başı	48.108	-	77.269
Dönem Sonu	56.994	-	77.749
Katılma Hesapları Kâr Payı Gideri	6.803	-	4.553

Asya Katılım Bankası A.Ş.

Kurumsal Yönetim İlkeleri Uyum Raporu

KURUMSAL YÖNETİM İLKELERİNE UYUM BEYANI

Asya Katılım Bankası, Kurumsal Yönetime ilişkin yapı, süreç ve ilkeleri; Bankacılık Kanunu başta olmak üzere, tabi olduğu diğer ilgili mevzuatın gerekleri çerçevesinde yerine getirmekte, Bankacılık Kanunu hükümleri saklı kalmak kaydıyla, taşıdığı sosyal sorumluluk yaklaşımı doğrultusunda Banka Yönetim Kurulu, pay sahipleri ve menfaat sahipleri arasındaki ilişkileri belirleyen, kural ve uygulamaları kamuya açıklamaktadır.

PAY SAHİPLERİ VE YATIRIMCI İLİŞKİLERİ

Bankamız Yatırımcı İlişkileri ile ilgili faaliyetlerini Yönetim Kurulu'na bağlı olarak çalışan Yatırımcı İlişkileri Müdürlüğü ile Bütçe ve Raporlama Müdürlüğü bünyesinde bulunan Pay Sahipleri ile İlişkiler Servisi aracılığıyla kamuyu aydınlatma ve Kurumsal Yönetim İlkeleri çerçevesinde sürdürmektedir.

Yatırımcı İlişkileri Müdürlüğü

Bankanın bilgilendirme politikası dahilinde Yönetim Kurulu ile yatırımcılar arasında bir köprü vazifesi oluşturarak Bankanın büyüme modelinin ve gelecekteki hedeflerinin açık ve net şekilde anlaşılmasını sağlamak, finans kesiminde ve sektörde Bankanın bilinirliğini ve şeffaflığını artırmak suretiyle Banka Değerine her hususta katkıda bulunmak ana hedefi doğrultusunda Bankamız Yatırımcı İlişkileri Müdürlüğü; yurt içi ve yurtdışında gerçekleştirilen Yatırımcı Konferanslarına katılmak ve road showlar düzenlemek suretiyle Bankanın mevcut ve potansiyel yatırımcıları ile toplantılar yapmakta, Aracı Kurum Yetkilileri ve Banka Analistleri ile toplantılar gerçekleştirmekte ve iletişim içinde bulunmakta, çeyreksel dönem sonlarında Bankanın gelişimini içeren yatırımcı sunumları hazırlayarak Bankanın Internet sitesinde tüm yatırımcıların bilgisine sunmakta, tele konferanslar düzenlemekte ve Bankamız ile ilgili kamuya açıklanmamış, gizli ve ticari sır niteliğindeki bilgiler hariç olmak üzere, şirket ile ilgili sözlü ve yazılı bilgi taleplerini yanıtlamaktadır.

Yatırımcı İlişkileri Müdürlüğü'nde görevli personelin iletişim bilgileri aşağıda verilmiştir.

Adı Soyadı	Görevi/Unvanı	Telefon	E-Posta
A. Rifat Çağlayan	Yatırımcı İlişkileri / Müdür	0216 633 59 60	rifat@bankasya.com.tr
Uğur Güney	Yatırımcı İlişkileri / Yönetmen	0216 633 59 61	ugur@bankasya.com.tr
Nevzat Mutlu	Yatırımcı İlişkileri / Yetkili Yardımcısı	0216 633 59 63	nevzat@bankasya.com.tr

Pay Sahipleri İle İlişkiler Birimi

Bu birimin başlıca görevleri şunlardır;

- Pay sahiplerine ilişkin kayıtların sağlıklı, güvenli ve güncel olarak tutulmasını sağlamak.
- Şirketle ile ilgili kamuya açıklanmamış, gizli ve ticari sır niteliğindeki bilgiler hariç olmak üzere, pay sahiplerinin şirket ile ilgili yazılı bilgi taleplerini yanıtlamak.
- Genel kurul toplantısının yürürlükteki mevzuata, esas sözleşmeye ve diğer şirket içi düzenlemelere uygun olarak yapılmasını sağlamak.
- Genel Kurul toplantısında, pay sahiplerinin yararlanabileceği dokümanları hazırlamak.
- Oylama sonuçlarının kaydını tutmak ve sonuçlarla ilgili raporları pay sahiplerine duyurmak
- Mevzuat ve Bankanın bilgilendirme politikası dahil, kamuyu aydınlatma ile ilgili her türlü hususu gözetmek ve izlemek.
- Bankanın ortaklık yapısı, yönetim kurulu üyeleri, faaliyet raporu, sermaye yapısı gibi mali bünyeyi etkileyen önemli gelişmeleri, üç aylık kâr-zarar tabloları, şube ve önemli personel bilgileri ve Genel Kurul kararları gibi pay sahiplerini yakından ilgilendiren konularda pay sahiplerini bilgilendirmek üzere Bankanın internet sitesinde bir bölüm oluşturmak ve bu bölümde yer alan bilgileri güncel tutmak.

İlgili birimler dönem içerisinde yürüttükleri faaliyetlere ilişkin raporlamalarını tanımlanan kanallar vasıtasıyla ilgili mercilere yaparlar.

Pay Sahipleri ile İlişkiler Birim'inde görevli personelin iletişim bilgileri aşağıda verilmiştir.

Adı Soyadı	Görevi/Unvanı	Telefon	E-Posta
Kamil Yılmaz	Pay Sahipleri ile İlişkiler / Müdür	0 216 633 54 50	kamil.yilmaz@bankasya.com.tr
Özlem Coşkun	Pay Sahipleri ile İlişkiler / Yönetmen	0216 633 54 57	ozlem.coskun@bankasya.com.tr
Alpay Güneralp	Pay Sahipleri ile İlişkiler / Yetkili	0216 633 54 58	alpay.guneralp@bankasya.com.tr

Pay Sahiplerinin Bilgi Edinme Haklarının Kullanımı

Bankamızın www.bankasya.com.tr adresindeki sitesinde Türkçe ve İngilizce olarak Yatırımcı İlişkileri Bölümü bulunmakta olup, Banka hakkında pay sahiplerini ve kamuyu aydınlatıcı bilgiler eş zamanlı olarak bu bölümde yayınlanmaktadır. Adı geçen bu sitede Bank Asya'nın hisse senedi bilgileri, tanıtım amaçlı kurumsal bilgiler, dönemsel olarak yayınlanan mali tablo ve faaliyet raporları, sunumlar ve kurumsal yönetim yapısı ile ilgili bilgiler yer almaktadır.

Asya Katılım Bankası A.Ş.

Kurumsal Yönetim İlkeleri Uyum Raporu

Bankacılık Kanunu, Türk Ticaret Kanunu ve Sermaye Piyasası Kanunu ve ilgili mevzuat hükümleri doğrultusunda yasaların öngördüğü bilgiler "özel durum açıklamaları" ile duyurulmaktadır.

Pay sahiplerince sorulan ve ticari sır niteliğinde olmayan tüm sorular eşitlik ilkesi gözetilerek adı geçen birimler tarafından cevaplandırılmaktadır. Bu çerçevede 2009 yılı içerisinde telefon ve e-posta yoluyla pay sahiplerinden gelen aylık ortalama 300 soruya cevap dönülmüştür. Ayrıca Yatırımcı İlişkileri Müdürlüğü, aylık ortalama 10 mevcut veya potansiyel yatırımcı ve banka analistiyle birebir veya grup halinde görüşerek onların Bank Asya hakkındaki sorularını cevaplandırmıştır. Yine aynı Müdürlük 2009 yılında toplam 32 yabancı yatırımcı konferansına katılarak ve 320 yatırımcıyla münferit toplantılar gerçekleştirmiştir.

Genel Kurul Bilgileri

Genel kurul toplantılarına ilişkin duyurular yasal sürelere uygun olarak, Ticaret Sicili Gazetesi'nde ve basında, gündem maddelerini ve vekaletname örneğini de içerir şekilde yayınlanmaktadır. Ayrıca ortaklara mektup ile de davet yapılmaktadır.

Dönem içinde (21.03.2009 tarihinde) Bankamız Olağan Genel Kurul Toplantısı yapılmıştır. Genel Kurulda; pay sahipleri soru sorma haklarını kullanmış olup, gündeme gelen tüm sorulara cevap verilmiştir. Pay sahipleri tarafından gündem harici herhangi bir öneri getirilmemiştir.

Banka Ana Sözleşmesi hükümlerine göre vekaleten oy kullanılması mümkündür.

Oy Hakları ve Azınlık Hakları

Ortaklar, Genel Kurulda sahip oldukları her 1 TL'lik (bir Türk Lirası) hisse için bir oy kullanırlar. Ortaklar oylarını bizzat veya vekalet ile kullanabilirler.

Oylamalar el kaldırmak suretiyle yapılır. Ancak Genel Kurulda temsil edilen hisselerin yirmide biri gizli oylama talep ettiği takdirde gizli oya başvurulur.

Vekaleten oy kullanmaya ilişkin hususlar, ilgili mevzuat çerçevesinde belirlenir.

Bu konu, Bankamız Ana Sözleşmesi'nin 24. maddesi'nde yer almaktadır.

Kâr Dağıtım Politikası ve Kâr Dağıtım Zamanı

Asya Katılım Bankası A.Ş.'nin kâr dağıtım esaslarına internet sitesinde de bulunan Bankamız Ana Sözleşmesi'nde ayrıntılı olarak yer verilmiş olup, kâr dağıtım politikasına ilişkin uygulamalar Ana Sözleşme çerçevesinde yürütülmektedir. Kâr dağıtımı mevzuatta öngörülen yasal süreler içinde gerçekleştirilmektedir.

Yönetim Kurulu'nun kâr dağıtımına ilişkin önerisi, genel kurulun gündem konuları içinde yer almakta olup, pay sahiplerinin görüşüne sunulmakta ve Genel Kurul tarafından karara bağlanmaktadır.

Bu konu, Bankamız Ana Sözleşmesi'nin 54. maddesi'nde yer almaktadır.

Payların Devri

Payların devri hususu Bankamız Ana Sözleşmesi 11. maddesi'nde aşağıdaki şekilde belirtilmiştir:

Tamamı nama yazılı olan (A) grubu payların devri, Yönetim Kurulunun bu devri kabulüne bağlıdır. Yönetim Kurulu, tamamen kendi kararına bağlı olarak ve herhangi bir sebep göstermeden pay devirlerini kabul etmeyebileceği gibi, kendi uygun göreceği şekil ve şartlarla bu devirleri kabul ve tasvip edebilir. Pay devri, pay defterine kaydedilmek suretiyle Şirkete karşı hüküm ifade eder.

Tamamı nama yazılı (B) grubu paylar Yönetim Kurulu'nun kabulü gerekmeksizin Türk Ticaret Kanunu, Sermaye Piyasası Kanunu ve Merkezi Kayıt Kuruluşu düzenlemeleri uyarınca devredilebilir.

Bankacılık Kanunu'nun, Bankacılık Düzenleme ve Denetleme Kurulu'ndan izin alınmasını zorunlu kıldığı pay devirleri bu iznin alınması kaydıyla yapılabilir. Gerekli izin alınmaksızın yapılan pay devirleri pay defterine kaydedilemez. Adı geçen Kurul'dan izin alınması gerektiği halde, bu izni almadan pay edinen ortaklar temettü dışındaki ortaklık haklarından faydalanamaz.

KAMUYU AYDINLATMA VE ŞEFFAFLIK

Şirket Bilgilendirme Politikası

Ortakların ve kamuoyu dahil tüm menfaat sahiplerinin zamanında, doğru, eksiksiz, anlaşılır ve eş zamanlı bilgi edinmelerini sağlamak amacıyla Kurumsal Yönetim İlkeleri doğrultusunda Yönetim Kurulumuz tarafından bilgilendirme politikası hazırlanmış ve 31.03.2006 tarihli Olağan Genel Kurulumuzda onaylanmıştır.

Asya Katılım Bankası A.Ş.

Kurumsal Yönetim İlkeleri Uyum Raporu

Bu doğrultuda doğru ve zamanında bilgi akışını teminen, her çeyrek yıl itibarıyla açıklanan mali tablolara ilişkin bir sunum hazırlanmakta, bu sunum internet sitemizde yatırımcılar ile paylaşılmaktadır. Düzenlenen yatırımcı toplantılarına iştirak edilerek Yatırımcı İlişkileri Müdürlüğü aracılığıyla Bank Asya hakkında bilgilendirme yapılmakta, ayrıca yatırımcı ve ortaklarımızın soruları telefon ve e-posta yolu ile yanıtlanmaktadır.

Özel Durum Açıklamaları
Bankamız 2009 yılı içerisinde SPK düzenlemeleri çerçevesinde toplam yirmi üç (23) adet özel durum açıklaması yapmıştır.

Şirket İnternet Sitesi ve İçeriği
Asya Katılım Bankası A.Ş. internet sitesi; www.bankasya.com.tr adresinde hizmet vermektedir.

Bankamız internet sitesinde, Bankamız ve Bankamızca sunulan ürün ve hizmetler hakkında detaylı bilgiler yer almakta olup, İnternet Şubesinden bankacılık işlemleri yapılmaktadır.

Ayrıca internet sitemizde Türkçe ve İngilizce olarak yer alan Yatırımcı İlişkileri Bölümünde; Bankamızın yönetim yapısı, ana sözleşmenin son hali, genel kurul davet, gündem ve tutanakları, yıllık faaliyet raporları, periyodik mali tablo ve raporlar ve sunumlar ile özel durum açıklamaları yer almaktadır.

İnternet sitemizin sürekli olarak güncel tutulmasına özen gösterilmektedir.

Gerçek Kişi Nihai Hâkim Pay Sahibi/Sahiplerinin Açıklanması
Bankamızın çok ortaklı (255) bir yapısı vardır (31.12.2009 tarihi itibarıyla). Ortaklarımızın hiçbirinin doğrudan pay oranı %10'u geçmemektedir. Buna ilişkin bilgi internet sitemizde kamuya açıklanmış bulunmaktadır.

İçeriden Öğrenebilecek Durumda Olan Kişilerin Kamuya Duyurulması
İçsel Bilgilere erişimi olanların listesi 30.04.2009 tarihinden itibaren internet sitemizde yayınlanmıştır. Bu konumda olabilecek Yönetim Kurulu üyeleri ve üst düzey yöneticiler, faaliyet raporlarında ve internet sitesinde yer almaktadır.

MENFAAT SAHİPLERİ

Menfaat Sahiplerinin Bilgilendirilmesi
Menfaat sahipleri, gerekli görülen konularda düzenli olarak bilgilendirilmekte olup, pay sahipleri, çalışanlar ve müşterilerin bilgi taleplerinin karşılanması konusunda gerekli örgütlenmeler yapılmıştır. Bu örgütlenmeler sayesinde pay sahipleri, müşteriler, çalışanlar ve düzenleyici kurumlar etkin bir şekilde bilgilendirilmektedir.

Menfaat Sahiplerinin Yönetime Katılımı
Bankamız, çalışanların yönetime katılımını her zaman teşvik etmiştir. Bu çerçevede çalışanlar, oluşturulan Asya Öneri Sistemi (AÖS) üzerinden, Bankamız faaliyetlerine ilişkin her türlü görüş ve önerilerini herhangi bir onay mekanizmasına gerek kalmadan özgürce dile getirebilmektedir. Bu görüş ve öneriler bu konuda görevlendirilmiş kişiler tarafından değerlendirilerek ilgili yönetim kademelerine iletilmekte ve uygun bulunan öneriler hayata geçirilmektedir. Ayrıca çalışanlarımızdan gelen bütün öneriler cevaplandırılarak hayata geçirilen önerilerden bir kısmı yapılan değerlendirmeler sonucu yılda bir ödüllendirilmektedir.

2009 yılı içerisinde çalışanlarımızdan toplam 1.701 öneri gelmiştir.

İnsan Kaynakları Politikası
İnsan kaynakları politikamızın temel esasları şunlardır:
- Personelin nitelik ve nicelik bakımından planlamasını yapmak, işe ve kültürümüze uygun personelin istihdamını gerçekleştirmek,
- Personelin verimliliğini ve etkinliğini en üst düzeyde tutmak,
- Etkin bir eğitim planı ve programı ile tüm personele mesleki, kişisel ve sosyal gelişim imkanı sağlamak,
- Her kademedeki personelin moral ve motivasyonunu en üst düzeyde tutmak,
- Personelin maddi ve manevi haklarını korumak ve geliştirmek,
- Tüm personelin yöneticileriyle birlikte çalışma isteklerini geliştirici bir iş ortamı meydana getirmek ve beşeri ilişkilerin geliştirilmesine çaba göstermek,
- Açık ve çift yönlü iletişim ortamı sağlamak,
- Kariyer planlamasında çalışanların kendilerinin de katılımı ile herkese adil kariyer fırsatları sunmak

Bankamızda performans yönetim sistemi uygulanmaktadır. Bu sistemle çalışanlarımızın belirlenen dönem içerisindeki performansları değerlendirilerek sonuçları kendileri ile paylaşılmaktadır.

Asya Katılım Bankası A.Ş.

Kurumsal Yönetim İlkeleri Uyum Raporu

Her yıl yapılan "iç müşteri memnuniyeti anketi" ile çalışan memnuniyeti ve iş tatmin düzeyleri değerlendirilmekte, oluşturulan "Yediveren" isimli kulübün faaliyetleri ile de onların iş tatmininin yanında sosyal ve psikolojik tatminlerine de destek olunmaktadır. Bu çerçevede; 2009 yılında da çeşitli toplantı, organizasyon ve etkinlikler düzenlenmiştir.

Büyüyen Bankamızda iş değerleme ve buna bağlı ücret sistemi çalışmaları tamamlanmış olup, yeni ücret sistemi 2008 yılından bu yana uygulanmaktadır.

2009 yılında personele 338.580 saat eğitim verilmiş, 1 kişi ortalama 13,34 gün eğitim almıştır.

Müşteri ve Tedarikçilerle İlişkiler

Bankamız çalışanları;

- Müşterilerine sundukları her türlü ürün ve hizmetlere ilişkin olarak, hizmet ilişkisinin her aşamasında ve her konuda doğru, eksiksiz ve zamanında bilgi aktarımı yaparlar.
- Bilgi ve belge istemeye kanunen açıkça yetkili kişi ve merciler dışında müşterilere ilişkin her türlü bilgi ve belgeleri gizli tutmak ve özenle saklamak zorundadırlar.
- Hizmet kalitesini, müşteri ihtiyaç ve beklentilerinin verilecek nitelikli hizmetle karşılanabilmesinin ön koşulu sayarlar. Bu kavramın iki temel öğesi olan teknolojik altyapı ve nitelikli insan kaynağının, hizmet kalitesinde sürekli gelişime uygun kullanımı için özen gösterirler.
- Müşterilerine hizmet sunarken ulus, din, finansal ve toplumsal statü, cinsiyet gibi farklılıklar gözetmezler.
- Hedef pazarın belirlenerek, organizasyonel yapının ve ürün yelpazesinin hedef kitleye göre farklılaştırılması ya da ayrı risk grubundaki müşterilere farklı yaklaşımlarda bulunulması, müşteriler arasında ayırım yapıldığı veya müşterilerin kategorize edildiği şeklinde yorumlanamaz.

Bankamız, oluşturmuş olduğu sistemler (Müşteri Talepleri Web Modülü, Alo Asya Çağrı Merkezi ve Mutlu Müşteri Hattı) üzerinden gelen müşteri şikayetlerinin nedenlerini araştırır. Haklı şikayetlerin tekrarlanmaması için gereken önlemleri alır, yakınmalara neden olan hatalı uygulamaların düzeltilmesi ve tekrarının önlenmesi amacı ile çalışanlarını bilgilendirir.

Sosyal Sorumluluk

Bankamız, sosyal sorumluk yaklaşımı ve tabi olduğu mevzuat gerekleri çerçevesinde kamu yararı güden vakıf ve derneklere bağış ve yardımlar yapar, kültürel yayınları destekler, genel ekonomi ve bankacılıkla ilgili kongre ve konferanslara sponsor olur.

Bankamız, insana, kişi hak ve özgürlüklerine ve çevreye saygılıdır. Bunun gereklerini her iş sürecinde dikkate alır, maddi ve manevi olarak her fırsatta yerine getirmeye gayret eder. Bankamız 2009 yılında özkaynaklarının onbinde 3'ü kadar çeşitli kurum ve kuruluşlara yardım ve bağışta bulunmuştur.

Çevreye verilen zararlardan dolayı Banka aleyhine açılmış bir dava bulunmamaktadır.

Sosyal Otoriteler Tarafından Verilen Cezalar

Çeşitli kamu otoriteleri tarafından mevzuat hükümlerine aykırı uygulamalar nedeni ile dönem kârının %0,07'si tutarında ceza ödemesi yapılmıştır.

YÖNETİM KURULU

Yönetim Kurulu'nun Yapısı, Oluşumu ve Bağımsız Üyeler

Bankamız Yönetim Kurulu Üyeleri aşağıda belirtilmiştir:

Adı-Soyadı	Görevi/Unvanı
Tahsin Tekoğlu	Yönetim Kurulu Başkanı
Cemil Özdemir	Yönetim Kurulu Başkan Yardımcısı
Ünal Kabaca	Yönetim Kurulu Üyesi - Genel Müdür
Salih Sarıgül	Yönetim Kurulu Üyesi
Tacettin Negiş	Yönetim Kurulu Üyesi
Ahmet Çelik	Yönetim Kurulu Üyesi
Murat Sungurlu	Yönetim Kurulu Üyesi

Bankamız Yönetim Kurulu Üyelerinin seçimi Ana Sözleşmemizin 32. Maddesi uyarınca ve Bankacılık Kanunu hükümleri çerçevesinde yapılmaktadır.

Asya Katılım Bankası A.Ş.

Kurumsal Yönetim İlkeleri Uyum Raporu

Yönetim Kurulu Üyeleri'nin Nitelikleri

Bankaların yönetim kurulu üyelerinin sahip olması gereken niteliklere, Bankacılık Kanunu'nda yer verilmiş olup, Bankamız da Yönetim Kurulu üye seçiminde söz konusu düzenlemelere uymaktadır.

Şirketin Misyon ve Vizyonu ile Stratejik Hedefleri

Yönetim Kurulu, Faaliyet Raporu'nda ve internet sitesinde yer aldığı şekliyle Bankamızın vizyonunu ve misyonunu açık ve anlaşılır bir şekilde oluşturmuştur.

Bu kapsamda Bankamız misyon ve vizyonuna aşağıda yer verilmiştir.

Misyonumuz: Çağdaş bankacılık hizmetlerini faizsiz bankacılık ilkeleri çerçevesinde geliştirip, müşterilerinin ihtiyaç ve beklentilerini "farklı beklentilere farklı çözümler" yaklaşımıyla karşılayarak, paydaşlarına ve Türkiye ekonomisine katkı sağlamak.

Vizyonumuz: Geliştirdiği ürünlerle dünya standartlarında hizmet veren, saygın, güvenilir ve etkin bir banka olmak.

Yönetim Kurulu, Bankamızın stratejik hedeflerine ulaşması konusundaki performansını dönem içerisinde düzenli olarak takip eder ve yönlendirir.

Risk Yönetim ve İç Kontrol Mekanizması

Bankamız, başta Bankacılık Kanunu olmak üzere bağlı olduğu mevzuat hükümleri çerçevesinde etkin bir iç denetim ve risk yönetimi sistemi oluşturmuştur.

Bu çerçevede; oluşturulan İç Kontrol Merkezi Başkanlığı, Risk Yönetimi Başkanlığı ve Teftiş Kurulu Başkanlığı birimleri Yönetim Kuruluna bağlı olarak çalışmaktadır.

Bankamız Yönetim Kurulunun Görev ve Yetkileri

Bankamızın Yönetim Kurulunun görev ve yetkileri Ana Sözleşmenin 35. maddesinde düzenlenmiştir. Buna göre;

Yönetim Kurulu Genel Kurul kararı gerektirmeyen bütün konularda karar alabilir.

Özellikle;

a) Şirketin iç işlerine taalluk eden ve Genel Müdür'ün yapacağı işlerle kredi komitesi veya Yönetim Kurulu kararlarıyla yapılabilecek işleri gösteren iç yönetmelikleri hazırlamak ve tasdik etmek,

b) Gerekli görülen her konuyu kontrol etmek ve günlük idari faaliyetlere devamlı nezaret etmek (Yönetim Kurulu Üyeleri yönetim kurulu kararı ile bu hakka sahip olabilirler),

c) Yıllık bilanço ve Kâr ve Zarar hesaplarını hazırlamak, ortaklar genel kuruluna yıllık faaliyetleri aksettiren raporlar ile kâr dağıtımına ilişkin teklifler sunmak, ilgili mevzuatı nazara alarak, nakit durumu ve teminatları tespit ve organize etmek, ortaklar genel kurul toplantısından 15 gün evvel denetçi raporlarını tetkike amade kılmak,

d) Şirket kuruluş gayesine ilişkin bilcümle muamelatın şekillerini karara bağlamak,

e) İmza yetkisine haiz kişilerle Genel Müdür ve özellikle Genel Müdür'e doğrudan muhatap kişilerin ve diğer anahtar personelin tayin, terfi, azil, yıllık maaş ve masraflarını tayin, tespit ve karara bağlamak,

f) İlgili mevzuat çerçevesinde, şube, ofis, irtibat bürosu, bölge yönetim büroları açmaya ve bunlara verilecek yetkiye karar vermek,

g) Şirket namına alınacak ve satılacak gayrimenkul ve iştiraklere ait esasları kararlaştırmak,

h) Türk Ticaret Kanununda ve ilgili sair mevzuatta kayıtlı sair görevlerle mezkur mevzuata ve iş bu ana sözleşmede ortaklar genel kurulu ile denetçilere verilen görevler dışında kalan işleri yapmak,

Asya Katılım Bankası A.Ş.

Kurumsal Yönetim İlkeleri Uyum Raporu

i) Yönetim Kurulu temsil ve yönetim yetkisini Türk Ticaret Kanunu'nun 319. maddesi hükmü mucibince lüzum halinde ve uygun göreceği süre, şekil ve şartlarla üyelerden bir veya birkaçına veya müdürler veya bunların teşkil edeceği komitelere devretmeye karar verebilir.

j) Kredi açma yetkisi Yönetim Kurulu'na aittir. Yönetim Kurulu; kredi açma, onay verme ve diğer idari esaslara ilişkin politikalar oluşturmak, bunların uygulanmasını ve izlenmesini sağlamak ve gerekli tedbirleri almakla yükümlüdür. Yönetim Kurulu, kredi açma yetkisini, ilgili mevzuata uygun olarak Kurulca belirlenecek usul ve esaslar çerçevesinde kredi komitesine veya genel müdürlüğe devredebilir.

Yönetim Kurulu'nun Faaliyet Esasları

Yönetim Kurulu, gerektiği zamanlarda ve/veya Başkan'ın daveti ile toplanır. Her üye, toplantı yapılmasını Başkan'dan yazı ile isteyebilir. Ana sözleşmeye göre; Yönetim Kurulu'nun bir mali yıl içinde en az dört defa toplanması gerekmektedir. Ancak Bankamız geleneğine göre; Yönetim Kurulu toplantıları (istisnaları olmakla birlikte) haftalık veya iki haftalık periyotlarla düzenli bir şekilde yapılmaktadır. 2009 yılında da aynı gelenek devam etmiştir.

Yönetim Kurulu toplantıları şirket merkezinde yapılır. Ancak üyelerin çoğunluğunun tasvibi ile başka herhangi bir yer, şehir ve/veya ülkede yönetim kurulu toplantısı yapılabilir.

Yönetim Kurulu toplantıları üyelere daha önceden dağıtılan gündeme göre yapılır. Üyeler ve denetçiler görüşülmesini istedikleri konuların gündeme alınmasını Başkan'dan isteyebilirler.

Yönetim Kurulu, toplam üye sayısının salt çoğunluğu ile toplanır. Kararlar mevcut üyelerin çoğunluğu ile verilir. Herhangi bir üyenin yaptığı teklife ilişkin kararlar diğer bir üye tarafından müzakere istenmedikçe üyelerin yazılı mutabakatlarının temini suretiyle verilebilir. Bu şekilde toplantı yapılmadan alınan kararlar için ittifak oyu gereklidir. Her Yönetim Kurulu Üyesinin bir oy hakkı vardır. Başkan ve azalar toplantıda bulunmayan üyelere vekaleten oy kullanamazlar.

Müzakere edilen konuda lehte ve aleyhte oylar eşit ise müzakere konusu gelecek toplantıya bırakılır. Tehir edilen toplantıda oy eşitliği bozulmaz ise müzakere edilen konu reddedilmiş sayılır.

Yönetim Kurulu kararları, tarih ve numara sırasıyla, Türk Ticaret Kanunu ve Bankacılık Kanunun defterlere ilişkin hükümleri uyarınca tasdik edilmiş müteselsil sayfa numaralı bir deftere günü gününe kaydedilir ve her kararın altı üyeler tarafından imza olunur.

Şirketle Muamele Yapma ve Rekabet Yasağı

Yönetim Kurulu Başkan ve üyeleri Türk Ticaret Kanunu'nun 334. ve 335. maddeleri hükümleri uyarınca şirketle muamele yapamayacakları gibi rekabet de edemezler.

Ancak ortaklar genel kurulu şirketle bu gibi muamelat ve rekabet hususunda Yönetim Kurulu Başkan ve Üyelerinin tamamına veya herhangi birine müsaade verebilir.

Bahsi geçen husus Bankamız Ana Sözleşmesinin 42. maddesi'nde belirtilmiştir.

Etik Kurallar

Üyesi olduğumuz Türkiye Katılım Bankaları Birliği tarafından hazırlanan "Türkiye Katılım Bankaları Birliği Bankacılık Etik İlkeleri"nin, 31.03.2006 tarihli Olağan Genel Kurul Kararı ile Bankamız faaliyetlerinde de gözetilmesine karar verilmiştir.

Yönetim Kurulu'nda Oluşturulan Komitelerin Sayı, Yapı ve Bağımsızlığı

Bankamız, Bankacılık Kanunu'nun denetim komitesi oluşturulmasına ilişkin 24. maddesi ve tabi olduğu diğer mevzuat gereğince Yönetim Kurulu'nun 02.02.2006 tarihli kararı ile "Denetim Komitesi" ve "Kurumsal Yönetim Komitesi"ni oluşturmuştur. Yönetim Kurulu Başkanı Tahsin Tekoğlu ve Yönetim Kurulu Başkan Yardımcısı Cemil Özdemir Kurumsal Yönetim Komitesi üyesidir.

Asya Katılım Bankası A.Ş.

Kurumsal Yönetim İlkeleri Uyum Raporu

Mevzuatın öngördüğü düzenlemeler çerçevesinde, oluşturulan ve faaliyet gösteren Bankamız Yönetim Kurulu Üyelerinin içinde bulunduğu komiteler şunlardır:

- Kurumsal Yönetim Komitesi
- Kredi Komitesi
- Denetim Komitesi
- Aktif- Pasif Yönetimi Komitesi
- Bilgi Teknolojileri (BT) Strateji ve Yönlendirme Komitesi
- Disiplin Komitesi
- Bilgi Güvenliği Yönetim Komitesi

Yönetim Kurulu'na Sağlanan Mali Haklar

Yönetim Kurulu Başkan ve Üyelerine katılacakları her toplantı için bir huzur hakkı ödenir, ödemenin miktar ve şekli Genel Kurulda belirlenmektedir.

Destek Hizmeti Alınan Faaliyetler

Bank Asya, maliyetini düşürmek, gelirlerini artırmak, İnsan Kaynaklarını temel faaliyetlerinde kullanmak, operasyonların hızını ve verimliliğini artırmak, sahip olmadığı teknoloji ve uzmanlıktan yararlanmak için giderek daha yoğun şekilde dış destek hizmetlerinden yararlanma stratejileri benimsemektedir. Bu kapsamda dış destek alınan ve "Bankaların destek hizmeti almalarına ve bu hizmeti verecek kuruluşların yetkilendirilmesine ilişkin yönetmelik" kapsamındaki faaliyetler aşağıdaki gibidir.

Banka Kartı ve Kredi Kartı Basımı	Plastikkart Akıllı Kart İletişim Sistemleri San. ve Tic. A.Ş.
Çek Karnesi Basımı	Güzel Sanatlar Çek Basım Ltd. Şti.
Ekstre Basımı	Hobim Bilgi İşlem Hizmetleri A.Ş.
Sorunlu Kredi Görüşmeleri	CMC Customer Management Center, Çağrı Merkezi, Türkiye
Çağrı (Arama) Merkezi	ITD İletişim Teknoloji Danışmanlık Tic. A.Ş.
POS Cihazı Operasyonu İşlemleri	Fujitsu Technology Solutions Bilişim Ltd. Şti. Teknoser Bilgisayar Teknik Hizmetler San. ve Dış. Tic. A.Ş. Verifone Elektronik ve Danışmanlık Ltd. Şti. Ingenico Ödeme Sistem Çözümleri A.Ş.
Danışmanlık Projeleri (CRM Projesi) (Yalın Bankacılık Projesi)	 Peppers and Rogers Group (PRG) McKinsey Danışmanlık Hizmetleri Ltd. Şti.

Asya Katılım Bankası A.Ş.

Bankamızın Kâr Dağıtım Politikası

Bankamızın kâr dağıtımına ilişkin esaslar Ana Sözleşmenin 54. maddesi'nde düzenlenmiştir. Buna göre;

Şirketin ödenen veya tahakkuk eden her türlü giderleri, amortismanları, çeşitli karşılıkları, hesap yılı sonunda tespit olunan gelirlerinden düşüldükten sonra kalanı Şirketin safi kârıdır. Safi (net) kâr, varsa geçmiş yıl zararlarının düşülmesinden sonra sırasıyla aşağıda gösterilen şekilde dağıtılır.

1. Safi kârın %5'i kanuni yedek akçeye ayrılır. (T.T.K. Md.466/1)
2. Kalandan Sermaye Piyasası Kurulu'nca saptanan oran ve miktarda birinci temettü ayrılır.
3. Kalan kârın;
- %2'sine kadar olan kısmı Yönetim Kurulu Üyelerine,
- %5'i Müdür ve Memurlarına,
ayrılır.

1. Genel Kurul, bu maddenin (1), (2) ve (3) fıkrasındaki meblağları tefrik ve tahsis ettikten sonra kalacak safi kârın tamamını veya bir kısmını gelecek yıla devir veya olağanüstü yedek akçeye ayırmaya yetkilidir. Gerekli görür ise bu amaçla Yönetim Kurulu, Genel Kurula önerilerde bulunabilir. (T.T.K.'nun 466/3 Maddesi hükmü mahfuzdur.)
2. Genel Kurul, Sermaye Piyasası hükümleri dahilinde kalan kârın kısmen veya tamamen kâr payı olarak pay sahiplerine aşağıdaki şekilde dağıtılmasına veya kısmen yahut tamamen olağanüstü yedek akçeye ayrılmasına yetkilidir.
a) Tamamen nakden dağıtma,
b) Tamamen hisse senedi olarak dağıtma,
c) Belli oranda nakit belli oranda hisse senedi olarak dağıtarak kalanını ortaklık bünyesinde bırakma,
d) Nakit ya da hisse senedi olarak dağıtmadan ortaklık bünyesinde bırakma

Yönetim Kurulu gerekli görmesi halinde bu hususta Genel Kurula önerilerde bulunabilir.

Bu madde hükmüne göre dağıtılacak kâr paylarının ödeneceği tarihi Yönetim Kurulu saptar.

Bankamızın 2009 Yılı Kâr Dağıtım Teklifi

Bankamızın 18.02.2010 tarihli Yönetim Kurulu Toplantısında; "31.12.2009 yılı bilançomuza göre tahakkuk eden safi kârdan, Kanun ve Ana Sözleşmemiz gereği ayrılması gereken miktarlar ayrıldıktan sonra, geriye kalan kârın, özkaynakların güçlendirilmesi amacıyla dağıtılmayıp, olağanüstü yedek akçe olarak ayrılmasına ve bu hususun Olağan Genel Kurul'un tasvibine sunulmasına" karar verilmiştir.

Asya Katılım Bankası A.Ş.

2009 Yılı Olağan Genel Kurul Toplantısı Gündemi

1- Açılış ve Başkanlık Divanı Seçimi,

2- Toplantı Zaptının imzalanması konusunda Başkanlık Divanı'na yetki verilmesi,

3- 2009 yılı Faaliyet Raporu ile Denetleme Kurulu ve Bağımsız Denetim Kuruluşu raporlarının okunması ve görüşülmesi,

4- Bilanço kâr ve zarar hesaplarının incelenmesi ve müzakeresi ve kâr dağıtımına ilişkin Yönetim Kurulu teklifinin okunup görüşülmesi, kâr dağıtımının karara bağlanması,

5- Yönetim Kurulundan boşalan üyeliklere yapılan atamaların tasvibe sunulması,

6- Yönetim Kurulu Üyeleri ile Denetçilerin ibra edilmesi,

7- Yönetim Kurulu Üyeleri ile Denetçilerin ücret ve hakları konusunda karar alınması,

8- Yüksek Danışma Kurulu üyelerinin seçimi ve ücretlerinin tespiti konusunda Yönetim Kurulu'na yetki verilmesi,

9- 2010 hesap dönemleri için Yönetim Kurulunca 1 yıllığına seçilen bağımsız denetim kuruluşunun tasvibe sunulması,

10- 2009 yılı içerisinde yapılan yardım ve bağışlar hakkında bilgi verilmesi,

11- Asya Katılım Bankası A.Ş. Kurumsal Yönetim İlkeleri çerçevesinde Bilgilendirme Politikası esaslarındaki değişikliklerin okunması ve müzakeresi,

12- Yönetim Kurulu Üyelerine, T.T.K. 334 ve 335. maddelerinin gerektirdiği iznin verilmesi,

13- Dilek ve temenniler,

Asya Katılım Bankası A.Ş.

2009 Yılı Olağan Genel Kurul Gündem Maddelerine İlişkin Bilgilendirme Notu

1- Açılış ve Başkanlık Divanı Seçimi,
Açıklama: Türk Ticaret Kanunu (TTK) hükümleri ile Sanayi ve Ticaret Bakanlığı Yönetmeliği gereğince Genel Kurulu yönetecek başkan ve heyeti (Başkanlık Divanı) seçilecektir.

2- Toplantı Zaptının imzalanması konusunda Başkanlık Divanı'na yetki verilmesi,
Açıklama: TTK hükümleri ile Sanayi ve Ticaret Bakanlığı Yönetmeliği doğrultusunda Genel Kurulda alınan kararların tutanağa geçirilmesi ve imzalanması konusunda Genel Kurul, Başkanlık Divanı'na yetki verecektir.

3- 2009 yılı Faaliyet Raporu ile Denetleme Kurulu ve Bağımsız Denetim Kuruluşu raporlarının okunması ve görüşülmesi,
Açıklama: 01.01.2009-31.12.2009 hesap dönemine ait Yönetim Kurulu Faaliyet Raporu, Denetleme Kurulu Raporu ve Bağımsız Dış Denetim Raporu Genel Kurul'da okunacak ve görüşülecektir.

Söz konusu raporlara Şirket merkezinden ve Şirket (www.bankasya.com.tr) web sitesinden ulaşılabilir.

4- Bilanço kâr ve zarar hesaplarının incelenmesi ve müzakeresi, kâr dağıtımına ilişkin Yönetim Kurulu teklifinin okunup görüşülmesi, kâr dağıtımının karara bağlanması,
Açıklama: Yönetim Kurulu 2009 yılı bilançosu, kâr ve zarar hesapları Genel Kurul'da okunacak, görüşülecek ve oylanacaktır. Mali tablolara Şirket merkezinden ve Şirket (www.bankasya.com.tr) web sitesinden ulaşılabilir. Yönetim Kurulu'nun, kâr dağıtımı ile ilgili alınmış karara dayalı önerisi okunacak ve Genel Kurul'un onayına sunulacaktır.

5- Yönetim Kurulundan boşalan üyeliklere yapılan atamaların tasvibe sunulması,
Açıklama: Bankamızın olağan gündem maddelerinin yanı sıra, Yönetim Kurulundan boşalan üyeliklere yapılan atamaların tasvibe sunulacaktır.

6- Yönetim Kurulu Üyelerinin ve Denetçilerin ibra edilmesi,
Açıklama: TTK hükümleri ile Sanayi ve Ticaret Bakanlığı Yönetmeliği doğrultusunda Yönetim Kurulu Üyeleri ve murakıpların 2009 yılı faaliyet, işlem ve hesaplarından ötürü ibra edilmeleri Genel Kurul'un onayına sunulacaktır.

7- Yönetim Kurulu Üyeleri ile Denetçilerin ücret ve hakları konusunda karar alınması,
Açıklama: TTK hükümleri ile Sanayi ve Ticaret Bakanlığı Yönetmeliği doğrultusunda, Yönetim Kurulu Üyelerine ödenecek huzur hakları belirlenecek ve katılımcıların onayına sunulacaktır.

TTK hükümleri ile Sanayi ve Ticaret Bakanlığı Yönetmeliği doğrultusunda, Denetçilere ödenecek ücretler belirlenecek ve ortaklarımızın onayına sunulacaktır.

8- Yüksek Danışma Kurulu üyelerinin seçimi ve ücretlerinin tespiti konusunda Yönetim Kurulu'na yetki verilmesi,
Açıklama: Ana Sözleşmemizin 45. maddesi'nde belirtilen Bankamız Yüksek Danışma Kurulu üyelerinin seçimi ve ücretlerinin tespiti konusunda Yönetim Kuruluna yetki verilmesi katılımcıların onayına sunulacaktır.

9- 2010 hesap dönemi için Yönetim Kurulunca 1 yıllığına seçilen Bağımsız Denetim Kuruluşunun tasvibe sunulması,
Açıklama: Sermaye Piyasası Kurulu'nun Seri:X No:22 Tebliği gereğince Yönetim Kurulunca yapılan Bağımsız Denetim Kuruluşu seçimi Genel Kurulun onayına sunulacaktır.

10- 2009 yılı içerisinde yapılan yardım ve bağışlar hakkında bilgi verilmesi,
Açıklama: Sermaye Piyasası Kurulu'nun Seri:IV, No:27 Tebliğinin 7/b Maddesi hükmü uyarınca, yıl içerisinde yapılan bağışlar Genel Kurulun bilgisine sunmaktadır. Bu madde Genel Kurulun onayına sunulmamakta sadece Genel Kurulu bilgilendirmek amacı ile gündemde yer almaktadır.

11-Asya Katılım Bankası A.Ş. Kurumsal Yönetim İlkeleri çerçevesinde Bilgilendirme Politikası esaslarındaki değişikliklerin okunması ve müzakeresi,
Açıklama: Bilgilendirme politikasında 25.06.2009 tarihli 1452 nolu Yönetim Kurulu Kararı ile yapılan değişiklik okunacak ve müzakere edilecektir.

12-Yönetim Kurulu Üyelerine, T.T.K. 334 ve 335. maddelerinin gerektirdiği iznin verilmesi,
Açıklama: Yönetim Kurulu Üyelerinin TTK 334. ve 335. maddelerinde yer alan, Şirketle işlem yapma ve rekabet edebilmesine ilişkin yetki ve izinlerin verilmesi onaya sunulacaktır. TTK Madde 334 ve 335 uyarınca Yönetim Kurulu Üyelerinin şirketle rekabet edebilmesi ve ticari işlem yapabilmesi ancak Genel Kurulun izni ile mümkündür. Yönetim Kurulu üyelerinin bu tarz işlemleri yapabilmesi hususu Genel Kurulun onayına sunulacaktır.

13-Dilek ve temenniler,

Finansal Bilgiler ve Risk Yönetimine İlişkin Değerlendirmeler

80 Denetçi Raporu Özeti
81 Rapor Dönemi Dahil Beş Yıllık Döneme İlişkin Özet Finansal Bilgiler
82 Mali Durum, Kârlılık ve Borç Ödeme Gücüne İlişkin Değerlendirme
82 Denetim Komitesi'nin İç Sistemlerin İşleyişine İlişkin Değerlendirmeleri
84 İç Sistemler Kapsamındaki Birimlerin Yöneticilerine İlişkin Bilgiler
85 Risk Türleri İtibarıyla Uygulanan Risk Yönetimi Politikalarına İlişkin Bilgiler
87 Derecelendirme Notları ve Raporları
88 1 Ocak-31 Aralık 2009 Dönemine Ait Bağımsız Denetim Raporu
161 Şubeler

Asya Katılım Bankası A.Ş.

Denetçi Raporu Özeti

Ortaklığın	
- Unvanı	Asya Katılım Bankası A.Ş.
- Merkezi	İstanbul
- Sermayesi	900.000.000.- TL
- Faaliyet Konusu	Katılım Bankaları için izin verilen faaliyetler
Denetçi veya denetçilerin adı, görev süreleri, ortak veya şirketin personeli olup olmadıkları	Ali Akbulut, Atif Bilgin ve İrfan Hacıosmanoğlu Görev süreleri 3 yıl olup denetçiler şirketin ortağıdır
Katılınan Yönetim Kurulu ve yapılan Denetleme Kurulu toplantı sayısı	Her ay içerisinde yapılan toplantılardan en az iki toplantıya iştirak edilmiş ve aynı günlerde Denetleme Kurulu toplantıları yapılmıştır.
Ortaklık hesapları defter ve belgeleri üzerinde yapılan incelemenin kapsamı, hangi tarihlerde inceleme yapıldığı ve varılan sonuç	18.06.2009 ve 19.11.2009 tarihlerinde sayım ve kontrol yapılmış, kasa mevcudunun defter kayıtlarına uygun olduğu tespit edilmiştir.
Türk Ticaret Kanunu'nun 353. Maddesi'nin 1. fıkrasının 4 numaralı bendi gereğince ortaklık veznesinde yapılan sayımların sayısı ve sonuçları	Ay sonları itibariyle yapılan incelemede her türlü teminat ve kıymetli evrakın mevcut olduğu görülmüş ve kayıtlara uygun bulunmuştur.
İntikal eden şikayet ve yolsuzluklar ve bunlar hakkında yapılan işlemler	2009 yılı döneminde herhangi bir şikayet ve yolsuzluk vuku bulmamıştır.

Asya Katılım Bankası Anonim Şirketi'nin 01/01/2009 -31/12/2009 dönemi hesap ve işlemlerini Türk Ticaret Kanunu, ortaklığın ana sözleşmesi ve diğer mevzuat ile genel kabul görmüş muhasebe ilke ve standartlarına göre incelemiş bulunmaktayız. 01/01/2009 -31/12/2009 dönemine ait gelir tablosu, anılan döneme ait faaliyet sonuçlarını gerçeğe uygun ve doğru olarak yansıtmakta; kârın dağıtım önerisi yasalara ve ortaklık ana sözleşmesine uygun bulunmaktadır.

Görüşümüze göre içeriğini benimsediğimiz ekli 31.12.2009 tarihi itibariyle düzenlenmiş bilanço, ortaklığın anılan tarihteki mali durumunu; Bilançonun ve gelir tablosunun onaylanmasını ve Yönetim Kurulu'nun aklanmasını oylarınıza arz ederiz.

DENETLEME KURULU

Ali Akbulut

Atif Bilgin

İrfan Hacıosmanoğlu

Asya Katılım Bankası A.Ş.

Rapor Dönemi Dahil Beş Yıllık Döneme İlişkin Özet Finansal Bilgiler

SEÇİLMİŞ AKTİF KALEMLER

(Bin TL)	2005	2006	2007	2008	2009
Likit Değerler	382.656	939.645	1.382.702	1.247.486	2.572.230
Krediler	2.090.521	3.060.181	4.609.665	6.381.322	8.355.346
Sabit Kıymetler	61.499	75.027	115.727	232.958	320.118
Aktif Toplamı	**2.610.406**	**4.179.189**	**6.260.048**	**8.108.829**	**11.608.955**

SEÇİLMİŞ PASİF KALEMLER

(Bin TL)	2005	2006	2007	2008	2009
Toplanan Fonlar	2.148.595	3.200.655	4.697.750	5.842.821	9.136.578
Alınan Krediler	14.307	126.696	312.921	457.552	191.461
Özkaynak	296.168	632.519	853.856	1.403.692	1.707.894
-Ödenmiş Sermaye	240.000	300.000	300.000	900.000	900.000
-Dönem Net Kârı	92.681	146.351	221.337	246.529	301.281
Pasif Toplamı	**2.610.406**	**4.179.189**	**6.260.048**	**8.108.829**	**11.608.955**

GELİR TABLOSU

(Bin TL)	2005	2006	2007	2008	2009
Kâr Payı Gelirleri	327.468	510.991	805.275	1.068.206	1.305.652
Kâr Payı Giderleri	168.479	224.155	388.117	566.816	705.805
Kâr Payı Dışı Gelirler	109.768	257.592	244.773	357.294	454.757
Kâr Payı Dışı Giderler	157.237	260.046	389.030	546.780	676.212
Vergi Öncesi Kâr	111.520	196.250	272.901	311.904	378.392
Vergi Provizyonu	(8.061)	(49.899)	(51.564)	(65.375)	(77.111)
Dönem Net Kârı	**103.459**	**146.351**	**221.337**	**246.529**	**301.281**

Asya Katılım Bankası A.Ş.

Durum, Kârlılık ve Borç Ödeme Gücüne İlişkin Değerlendirme

Bank Asya 2009 yılında, aktif büyüklük, kullandırılan krediler, gayrinakdi krediler, toplanan fonlar ve net kârda katılım bankaları arasındaki liderliğini devam ettirmiştir. Aktif büyüklüğü, krediler ve toplanan fonlarda bankacılık sektörünün üzerinde bir büyüme hızı yakalamıştır. 301 milyon TL seviyesinde gerçekleşen net kâr 2009 yılında da katılım bankaları arasında elde edilen en yüksek tutar olmuştur.

Bank Asya'nın aktif büyüklüğü geçen yılın aynı dönemine göre %43 oranında artarak 11,6 milyar TL'ye ulaşmıştır. Banka'nın aktiflerindeki büyüme ağırlıklı olarak kullandırılan kredilerden kaynaklanmaktadır. Krediler bir önceki yıla göre %31 oranında artarak toplam aktiflerin %72'sini oluşturmaktadır.

Toplanan fonlar, 2009 yılında da Bank Asya'nın en önemli fon kaynağı olmaya devam etmiştir. 2009 yılında toplanan fonların toplam pasifler içindeki payı %72'den %79'a yükselmiştir. Bu oran Aralık 2009 itibarıyla %71 olan sektör ortalamasının oldukça üzerindedir. 2008 yılında 5,8 milyar TL olan toplanan fonlar bu yıl %56 oranında artarak 9,1 milyar TL'ye ulaşmıştır. Yaygın toplanan fon tabanı banka aktiflerinin finansmanı açısından olumlu bir durum ortaya koymaktadır. Güçlü sermaye yapısını koruyan Bank Asya, özkaynaklarını, kârlılığın da etkisiyle, 2009 yılsonu itibarıyla bir önceki yılsonuna göre %22 oranında artırmış ve 1,7 milyar TL'ye çıkarmıştır.

2008 yılsonunda 247 milyon TL olan net kâr, 2009 yılsonunda %22 oranında artarak 301 milyon TL olarak gerçekleşmiştir. Bu sonuçla Bank Asya son 3 yıldır üst üste Türkiye'nin en çok kâr eden katılım bankası olmayı başarmıştır. Toplanan fonların %56 oranında artmasıyla elde edilen yabancı kaynağın verimli alanlara yönlendirilmesi ile kredilerden alınan kâr payı gelirleri ve gayrinakdi kredilerden sağlanan komisyon gelirleri, yüksek kârlılığın önemli göstergeleri olmuştur. Bank Asya'nın kâr payı gelirleri %22'lik artışla 1,3 milyar TL'ye çıkarken, kredilerden alınan kâr payı gelirleri ise %25'lik artışla yaklaşık 1,2 milyar TL'ye ulaşmıştır. Bank Asya'nın net kâr payı geliri ise 600 milyon TL olarak gerçekleşmiştir.

2009 yılında global ekonomik krizin etkilerinden korunmak için likiditeye önem verilmesi neticesinde likit aktiflerin toplam aktifler içerisindeki payının %15'ten %22'ye çıkması bankanın borç ödeme gücünü olumlu etkileyen bir unsur olmuştur. Ayrıca banka'nın en önemli fon kaynağı durumunda olan toplanan fonlar, tabana yaygınlığı, güçlü yapısı ve ortalama vadesinin sektör ortalamalarına göre yüksek olması ile kısa vadeli borç ödeme yeteneğini pozitif yönde etkilemektedir.

Denetim Komitesi'nin İç Sistemlerin İşleyişine İlişkin Değerlendirmeleri

Denetim Komitesi, 2009 yılında kendisine bağlı olan Teftiş Kurulu Başkanlığı, İç Kontrol Merkezi Başkanlığı ve Risk Yönetimi Başkanlığı'nın yönetici ve çalışanlarıyla düzenli olarak bir araya gelmiş ve bu birimlerin faaliyetlerini yakından izlemiştir. Banka genelinde etkin bir iç denetim ortamı ve risk yönetim sisteminin yerleşmesi için elde edilen denetim ve risk yönetimi sonuçları dönemsel olarak "Denetim Komitesi Faaliyet Raporu" ile Yönetim Kurulu'na sunulmaktadır.

İç sistemler kapsamındaki birimlerin faaliyetlerinden elde edilen ve Komite tarafından Yönetim Kurulu ile paylaşılan iç denetim ve risk yönetimi bulguları, ilgili üst düzey yöneticilerle değerlendirilerek risklerin önlenmesi, süreç ve uygulamaların iyileştirilmesi için gereken yönlendirmeler yapılmıştır.

Komite, yasal düzenlemelerle kendisine verilen bağımsız denetim, destek hizmeti, değerlendirme ve derecelendirme kuruluşlarının seçimi ve bu kuruluşların Bankadaki faaliyetleriyle ilgili görevlerini de ifa etmektedir. Bu kapsamda, bağımsız denetim kuruluşunun yetkilileriyle toplantılar yapmış ve toplantılarda bağımsız denetim kuruluşunun Banka ile ilişkili faaliyetlerinde bağımsızlığı, Bankanın denetimi için tahsis edilen kaynakların yeterliliği ve denetim sonuçları değerlendirilmiştir.

Asya Katılım Bankası A.Ş.

Denetim Komitesi'nin İç Sistemlerin İşleyişine İlişkin Değerlendirmeleri

Teftiş Kurulu Başkanlığı

Bankanın genel müdürlük birimleri, şube ve konsolidasyona tabi ortaklıklarında risk odaklı ve uluslararası standartlar çerçevesinde denetimler yaparak Banka faaliyetlerinin Kanun ve ilgili diğer mevzuat ve Banka stratejisi, politika, ilke ve hedefleri doğrultusunda yürütülmesi ve iç kontrol ve risk yönetim sistemlerinin etkin ve yeterli çalışması hususlarında Yönetim Kurulu'na gerekli güvence ve danışmanlık faaliyetlerini sağlamaktadır.

İç denetim faaliyetleri, Yönetim Kurulu tarafından onaylanan yıllık denetim planı dahilinde şubeler, genel müdürlük birimleri ve konsolidasyona tabi ortaklıklarda yürütülmektedir. Teftiş Kurulu Başkanlığı, faaliyet sonuçlarını üçer aylık dönemlerde Denetim Komitesi kanalıyla Yönetim Kurulu'na raporlamaktadır.

Şube teftiş faaliyetleri kapsamında; 83 şubede kredi riski, operasyonel risk ve organizasyon açılarından incelemeler yapılmış, denetim sonuçları ilgili birimler ve üst düzey yönetimle paylaşılarak risk önleyici önerilerde bulunulmuştur.

Genel müdürlük birimlerinde gerçekleştirilen süreç denetimleri kapsamında; bilgi sistemleri ve risk yönetim sistemleri dahil 8 ana iş süreci denetlenmiş, denetim sonuçları ilgili birimler ve üst düzey yönetimle paylaşılmıştır.

Konsolidasyona tabi ortaklık denetimleri kapsamında 2 bağlı ortaklıkta denetim yapılarak denetim sonuçları firma yönetimleri ve Banka Yönetim Kurulu ile paylaşılmıştır.

Teftiş Kurulu Başkanlığı, yukarıda ifade edilen faaliyetlerinin yanı sıra Banka ve konsolidasyona tabi ortaklıklarında gerekli inceleme ve soruşturma faaliyetlerini de yürütmektedir.

Kurul, gerçekleştirdiği denetim çalışmaları sonucunda risk analizleri yaparak denetim alanlarındaki risklerin önlenmesine yönelik idari, teknik, mali, hukuki ve organizasyonel önerilerde bulunmakta ve danışmanlık vermektedir.

İç Kontrol Merkezi Başkanlığı

İç kontrol sistemi, Bankamızın varlıkları ve gerçekleştirdiği faaliyetler sebebiyle maruz kaldığı riskleri kabul edilebilir seviyelere indirmek temel amacına yönelik olarak, günlük faaliyetlerin ayrılmaz bir parçası halinde tasarlanmaktadır. Her seviyedeki Banka personelinin bir parçası olduğu iç kontrol sistemi, Banka varlıklarının korunmasını, faaliyetlerin etkinliği ve verimliliğini, muhasebe ve finansal raporlama sisteminin güvenilirliğini, gerçekleştirilen faaliyetlerin iç ve dış mevzuat ile Banka politikalarına uyumunu hedeflemektedir.

Bankacılık Kanunu ve buna bağlı İç Sistemler Yönetmeliği hükümlerine uygun olarak, Bankamızdaki iç kontrol sistemi ve iç kontrol faaliyetlerinin tasarımı ve yönetiminden Yönetim Kurulu'na bağlı olarak faaliyet gösteren İç Kontrol Merkezi Başkanlığı sorumludur. Bu sorumluluğun daha etkin bir şekilde yerine getirilmesi amacıyla, İç Kontrol Merkezi Başkanlığının organizasyonel yapılanması 2009 yılı içinde yeniden dizayn edilmiştir

Bankanın şubelerini, genel müdürlük birimlerini, konsolidasyona tabi ortaklıklarını ve tüm faaliyetlerini kapsayacak şekilde kurulması gerekli olan iç kontrol sistemini ve iç kontrol faaliyetleri ile bunların nasıl icra edileceğini, Bankanın gerçekleştirdiği tüm faaliyetlerin niteliklerini dikkate alarak ilgili birimlerin üst düzey yöneticileri ile birlikte tasarlanması için gerekli çalışmaları yapmak, tasarlanan iç kontrol sisteminin yönetimini gerçekleştirmek amacıyla 2009 yılı içerisinde, ilgili diğer birimlerle birlikte, Bankanın gerçekleştirdiği tüm faaliyetlere ilişkin iş adımlarının ve mevcut kontrollerin belirlenmesi ve iş akışlarının şematize edilmesi çalışmaları gerçekleştirmiştir. Mevcut kontrollerin belirlenmesi, kontrollerin değerlendirilmesi, yeni ve etkin kontroller tasarlanması çalışmaları devam etmektedir.

İç kontrol faaliyetleri çerçevesinde 2009 yılı içerisinde iki birim süreci ve 295 kez şube kontrolü gerçekleştirmiştir. Uzaktan kontrolü daha etkin ve verimli olan işlemlerin ilgili birim/şube haricindeki bir merkezde sistem üzerinden kontrolünü yapmak, bilgisayar programları (ACL) vasıtasıyla hatalı/rutin dışı işlem ve suiistimal tespiti amaçlı oluşturulan senaryolar dahilinde incelemeler gerçekleştirmiştir. Uyum kontrol faaliyetleri kapsamında 2009 yılı içerisinde 10 adet yeni ürün, hizmet, uygulamaya ilişkin uyum kontrolü gerçekleştirilmiştir. Bilgi sistemleri kontrolleri çerçevesinde 32 temel, 100 alt IT sürecinin ve mevcut kontrollerin belirlenmesi ve şematize çalışması gerçekleştirilmiş, mevcut kontrollerin COBIT çerçevesinde değerlendirilmesi yapılmıştır.

Risk Yönetim Başkanlığı

Banka içerisinde tesis etmiş olduğu risk yönetimi sistemi ile faaliyetlerden kaynaklanan risklerin algılanmasını ve yasal mevzuata uygun olarak yönetilmesini temin etmektedir. Bankamızda söz konusu sistemin etkin olarak yürütülmesine olanak sağlayan politika ve uygulama usulleri tanımlanmış olup risklerin ölçülmesi, kontrolü ve raporlanması sürdürülmektedir.

Bankacılık faaliyetlerinin hızlı bir değişim ve gelişim sürecine girmesi nedeniyle artan denetim ihtiyacının karşılanması ve fonksiyonel bir risk yönetimi ile iç denetim sisteminin idame ettirilmesi için iç sistemler kapsamındaki birimlerin kadroları nitelikli personel ile desteklenmektedir.

Asya Katılım Bankası A.Ş.

İç Sistemler Kapsamındaki Birimlerin Yöneticilerine İlişkin Bilgiler

Adı Soyadı	Görev Süresi	Sorumlu Olduğu Alanlar	Öğrenim Durumu	Mesleki Deneyim
Hilali Yıldırım	49 ay	Teftiş Kurulu	Bankacılık Yüksek Lisans İşletme, Lisans	15 yıl
Mahmut Yalçın	14 ay	İç Kontrol Merkezi	İnsan Kaynakları Yüksek Lisans İşletme, Lisans	10 yıl
Mehmet Kamil Tümer	50 ay	Risk Yönetim Başkanlığı	İşletme, Lisans	29 yıl

Asya Katılım Bankası A.Ş.

Risk Türleri İtibarıyla Uygulanan Risk Yönetimi Politikalarına İlişkin Bilgiler

Bank Asya, risk yönetimi faaliyetlerini, bankacılık kanun, kural ve düzenlemelerine uygun bir şekilde sürdürebilmek amacıyla tesis etmiş olduğu kredi riski, piyasa riski, likidite riski, operasyonel risk, itibar riski ve strateji riski yönetimi politikaları çerçevesinde yürütmektedir. Söz konusu politikalar ile Bankanın risk yönetim sürecinde karşı karşıya kalınan veya kalınması muhtemel risklerin belirlenme, tanımlanma, ölçülme, izlenme, kontrol ve raporlanma aşamalarının yönetilmesinin yanı sıra, çeşitli tedbir ve teknikler ile risklerin azaltılması, risklerin düşük olduğu alanlardan yüksek olduğu alanlara kaynak aktarımının gerçekleştirilmesi sağlanmaktadır.

Kredi Riski

Kredi riskinin yönetiminde, Bankamızın tüm kredi kullandırma faaliyetlerinden doğan kredi riskinin değerlendirilmesi esas alınmakta olup bu süreçte en fazla önem arz eden, müşteri ve karşı taraf limitinin belirlenmesi işlemini gerçekleştirebilmek için "Kredi Kullandırma ve Kredi Riskinin Yönetimi"ne ilişkin politikalara uyulmaktadır. Ayrıca, Bankanın, karşılaşacağı kredi riskini öngörmeye odaklı erken uyarı mekanizmaları vasıtasıyla, risk seviyesi artan kredi borçlusunun mali durumunun, hakkındaki istihbaratların, kredi ihtiyaçlarının, bunlara bağlı olarak derecesinin ve en nihayetinde limitlerinin gözden geçirilmesi sağlanmaktadır.

Bankamızda "bilanço içi" ve "bilanço dışı" olarak gruplanan kredilerin portföy nitelikleri, sektörel/bölgesel/grup yoğunlaşmaları, gelişimleri belirlenmekte, risk/getiri dengesi, teminat değerliliği ve banka aktif kalitesi dikkate alınarak ayrılan karşılıkların yeterli olup olmadığı tespit edilmektedir. Maruz kalınan kredi riskinin proaktif bir şekilde yönetilmesi amacıyla oluşturulan senaryo analizleri, kredi riskindeki dalgalanmalar ve bunların finansal göstergelerimize olan etkileri periyodik olarak ilgililere raporlanmaktadır.

Bankamızda kurumsal ve ticari kredilerin içsel olarak derecelendirilmesini sağlayan bir sistem, karar mekanizmalarında kullanılmakta olup söz konusu sistem, kredi riskinin ölçülmesi ve yönetilmesini sağlayan istatistiki modellere entegre edilmeye elverişli olarak yapılandırılmıştır. Derecelendirme sisteminin, kredinin yapısında oluşabilecek mevcut ve olası bozulmalara karşı duyarlı hale getirilmesi ile söz konusu sistemin erken uyarı ve risk yönetim işlevini gerçekleştirebilmesi sağlanmaktadır. Tazmin edilen ve yakın takipteki kredi borçlularının finansal durum analizleri, ilgili birimlerle koordineli bir şekilde yapılmaktadır. Bireysel krediler ve kredi kartları portföyünden kaynaklanan risklerin yönetilmesi için uluslararası bir firma tarafından geliştirilmiş olan skorkart modellerinden yararlanılmaktadır.

Piyasa Riski

Piyasa riski, yasal ve uluslararası düzenlemelerle, Bankamızın "Piyasa Riski Yönetimi Politikası" ile ilgili prosedürlerde belirtilen yöntemlere uygun olarak ölçülmekte ve değerlendirilmektedir. Bankamız, piyasa faaliyetlerinin yapısına uygun olan ve uluslararası düzeyde kabul gören Riske Maruz Değer yöntemini uygulamaktadır. Riske maruz değer, riski oluşturan etkenler üzerinde gerçekleşen dalgalanmalar nedeniyle Banka portföy değerinde, belirli bir zaman ve güven seviyesinde oluşacak kaybı ifade etmektedir. Bankamızda içsel olarak geliştirilen bu ölçüm modeli, yasal otoritenin öngördüğü "Standart Yöntem" ile eş zamanlı olarak kullanılmakta, bu hesaplamalara ilişkin piyasa riskine maruz tutar günlük olarak Yönetim Kurulu'na raporlanmakta ve modelin güvenilirliğini kanıtlamak amacıyla yine günlük olarak geriye dönük testler uygulanmaktadır. Bankanın elinde bulundurduğu portföye ve dikkate alınan piyasa fiyatlarına ters yönlü değişimler uygulanarak oluşturulan senaryo analizleri ve stres testleri ile mevcut piyasa koşullarında ve olası piyasa dalgalanmalarında Bankamız portföyü yeniden değerlemelere tabi tutulmaktadır. Senaryo analizleri ve stres testlerinden elde edilen sonuçların Bankamızın Sermaye Yeterliliği Standart Oranı'na etkileri ayrıca analiz edilerek raporlanmaktadır.

Likidite Riski

BDDK tarafından yayımlanan "Bankaların Likidite Yeterliliğinin Ölçülmesine ve Değerlendirilmesine İlişkin Yönetmelik" hükümleri doğrultusunda hazırlanan raporlar, Risk Yönetim Başkanlığı, Hazine Müdürlüğü ve Üst Yönetim tarafından incelenmekte, raporlarda yer alan oranların yasal sınırlar içinde seyretmesi hususunda gerekli önlemler Aktif-Pasif Yönetimi Komitesi tarafından alınmaktadır.

Bankamız varlık ve yükümlülüklerine ilişkin kalemlerin vade uyumları ve bu vade dilimlerine göre belirlenen oranlar günlük likidite GAP analizleri ile takip edilmektedir.

Bankanın aktif kalitesinin bozulması, donuk aktiflerinin artması, beklenmeyen kaynak çıkışı gibi olası durumlar karşısında oluşabilecek likidite sıkışıklığının, Bankamız "Likidite Acil Eylem Planı"na uygun bir şekilde giderilmesi sağlanmaktadır.

Asya Katılım Bankası A.Ş.

Risk Türleri İtibarıyla Uygulanan Risk Yönetimi Politikalarına İlişkin Bilgiler

Operasyonel Risk

01.06.2007 tarihi itibarıyle "Temel Gösterge Yöntemi" ile raporlanmaya başlanan operasyonel riske esas tutarın, takip eden yıllardaki değişimini öngören senaryo analizleri vasıtasıyla Sermaye Yeterliliği Standart Oranı'na olan etkisi dikkate alınmaktadır. Operasyonel riske esas tutar, BDDK'nın belirlediği çerçevede Standart ve Alternatif Standart Yöntemler ile de hesaplanmakta ve Banka dahilinde raporlanmaktadır. Gerekli yasal düzenlemelerin gerçekleşmesi halinde söz konusu yöntemlerin yasal raporlamalarda da kullanılması beklenmektedir.

Bankamız, potansiyel operasyonel kayıplarını, olay sınıflandırmalarına dayalı olarak hazırlanan "Risk Kataloğu"na uyumlu bir yapıda biriktirmektedir. Söz konusu kayıp olay verisi kurulması planlanan gelişmiş istatistiki modellere temel teşkil etmektedir. Operasyonel riske konu olağanüstü büyüklükte mali etkisi olan olayların tekrarının önlenmesi amacı ile aksiyon planları oluşturulmaktadır.

İş Sürekliliği Yönetimi, Banka'nın karşılaşması muhtemel olan kritik durumları ve bu durumların gerçekleşmesi halinde iş faaliyetlerine etkilerini ortaya koyan entegre bir yönetim sürecidir. Bankamız İş Sürekliliği ve Olağanüstü Durum Planı, alanında uzmanlaşmış bir danışmanlık şirketi ile yürütülen çalışmalar sonucu 2007 yılında yürürlüğe girmiştir.

Diğer Riskler

2009 yılının küresel açıdan çok değişken bir grafik çizmesi, bankaların makro ekonomik göstergelerin yorumlanması konusunda daha fazla duyarlı olmasına neden olmuştur. Bu bağlamda Bankamızda makro ekonomik göstergelerin belirlenmesi ve yorumlanması üzerine kurulu çalışmalar, büyük ölçüde geliştirilmiş ve Yönetim Kurulu'nun bu göstergelerin eğilimi konusunda zamanında bilgilendirilmesi sağlanmıştır.

Bank Asya, finansal risklerini yönetmenin yanı sıra finansal nitelik taşımayan ancak ekonomide ve mali sektörde çeşitli dalgalanmalara neden olan her türlü siyasi, hukuki, küresel risklerin muhtemel etkilerini de Risk Yönetim Başkanlığı tarafından hazırlanan "Dışsal Riskler" raporları ile yakından takip etmektedir.

Konsolidasyona Tabi Ortaklıklarda Risk Yönetimi

Bankanın risk değerlendirmeleri ve yasal yükümlülüklerden kaynaklanan standart oran hesaplamaları konsolide bazda da yapılmakta, iştirak edilen kuruluşların riskleri de doğrudan izlenip yönetilmekte ve iç sistemlere ilişkin fonksiyonlar bağlı ortaklıklar için de yerine getirilmektedir.

Basel II Uzlaşısı'na Uyum Çalışmaları

Basel II Sermaye Ölçümü ve Sermaye Standartlarının Uluslararası Düzeyde Uyumlaştırılması Çalışması ülkemizde Mayıs 2005 tarihinde Basel II'ye geçişin aşamalarını gösteren bir yol haritası taslağının kamuoyuna açıklanması ile başlanmış olup, Ocak 2008'de yürürlüğe gireceği belirtilen uygulama önce 2009 yılı başına daha sonra ileri bir tarihe ertelenmiştir. Söz konusu düzenlemenin amacını yeni bir sermaye yeterliliği hesaplamasının ötesinde kapsamlı bir risk yönetimi kültürünü tesis etmek olarak benimseyen Bankamız, Basel II ile uyum kapsamında geçmiş yıllarda başlatmış olduğu proje ve faaliyetlerini yürütmeye devam etmektedir.

Asya Katılım Bankası A.Ş.

Derecelendirme Notları ve Raporları

FITCH RATINGS

Yabancı Para	
Uzun Vadeli	B
Kısa Vadeli	B
Görünüm	Durağan
Türk Lirası	
Uzun Vadeli	B
Kısa Vadeli	B
Görünüm	Durağan
Ulusal	
Uzun Vadeli	BBB+ (tur)
Görünüm	Durağan
Bireysel Derecelendirme (Individual)	D
Destek Notu (Support)	5

Yukarıdaki bilgiler, 9 Kasım 2009 tarihli Fitch Ratings raporundan alınmıştır.

MOODY'S

Mali Güç	**D**
Görünüm	Durağan
Yabancı Para	
Uzun Vadeli	B1/NP
Kısa Vadeli	B1/NP
Görünüm	Durağan
Türk Lirası	
Uzun Vadeli	Ba1/NP
Kısa Vadeli	Ba1/NP
Görünüm	Durağan
Ulusal	
Uzun Vadeli	A1+r
Kısa Vadeli	TR-1

Yukarıdaki bilgiler, 19 Ağustos 2009 tarihli Moody's Investors Service raporundan alınmıştır.

JCR EURASIA

Yabancı Para	
Uzun Vadeli	BB-
Kısa Vadeli	B
Görünüm	Durağan
Uluslararası Yerel Para	
Uzun Vadeli	BB-
Kısa Vadeli	B
Görünüm	Durağan
Ulusal	
Uzun Vadeli	A- (Trk)
Kısa Vadeli	A- 1 (Trk)
Görünüm	Durağan
Ortaklardan Bağımsızlık Notu	BC
Destek Notu (Support)	3

Yukarıdaki bilgiler, 21 Mayıs 2009 tarihli JCR Eurasia rating raporundan alınmıştır.

Asya Katılım Bankası A.Ş.

1 Ocak-31 Aralık 2009 Dönemine Ait Bağımsız Denetim Raporu

Asya Katılım Bankası A.Ş.
Yönetim Kurulu'na
İstanbul

Asya Katılım Bankası A.Ş.'nin 31 Aralık 2009 tarihi itibarıyla hazırlanan bilançosu, aynı tarihte sona eren döneme ait gelir tablosu, nakit akış tablosu, özkaynak değişim tablosu ve önemli muhasebe politikaları ile diğer açıklayıcı notların bir özetini denetlemiş bulunuyoruz.

Banka Yönetim Kurulu'nun Sorumluluğuna İlişkin Açıklama:
Banka Yönetim Kurulu, rapor konusu finansal tabloların 1 Kasım 2006 tarihli ve 26333 sayılı Resmi Gazete'de yayımlanan Bankaların Muhasebe Uygulamalarına ve Belgelerinin Saklanmasına İlişkin Usul ve Esaslar Hakkında Yönetmelik ve Türkiye Muhasebe Standartları ile Türkiye Finansal Raporlama Standartlarına ve Bankacılık Düzenleme ve Denetleme Kurulu tarafından muhasebe ve finansal raporlama esaslarına ilişkin yayımlanan diğer yönetmelik, tebliğ ve genelgeler ile Bankacılık Düzenleme ve Denetleme Kurumu tarafından yapılan açıklamalara uygun olarak ve hata ya da suistimal dolayısıyla önemlilik arz eden ölçüde yanlış bilgi içermeyecek şekilde hazırlanmasını ve sunulmasını sağlayacak bir iç kontrol sistemi oluşturulması, uygun muhasebe politikalarının seçilmesi ve uygulanmasından sorumludur.

Yetkili Denetim Kuruluşunun Sorumluluğuna İlişkin Açıklama:
Bağımsız denetimi yapan kuruluş olarak üzerimize düşen sorumluluk, denetlenen finansal tablolar üzerinde görüş bildirmektir. Bağımsız denetimimiz, 1 Kasım 2006 tarihli ve 26333 sayılı Resmi Gazete'de yayımlanan Bankalarda Bağımsız Denetim Gerçekleştirecek Kuruluşların Yetkilendirilmesi ve Faaliyetleri Hakkında Yönetmelik ve uluslararası denetim standartlarına uyumlu olarak gerçekleştirilmiştir. Finansal tabloların önemlilik arz edecek ölçüde bir hata içermediğine ilişkin makul güvence sağlayacak şekilde bağımsız denetim planlanmış ve gerçekleştirilmiştir. Bağımsız denetimde; finansal tablolarda yer alan tutarlar ve finansal tablo açıklama ve dipnotları hakkında denetim kanıtı toplamaya yönelik denetim teknikleri uygulanmış; bu teknikler istihdam ettiğimiz bağımsız denetçilerin inisiyatifine bırakılmış, ancak, duruma uygun denetim teknikleri, finansal tabloların hazırlanması ve sunumu sürecindeki iç kontrollerin etkinliği dikkate alınarak ve uygulanan muhasebe politikalarının uygunluğu değerlendirilerek belirlenmiştir. Aşağıda belirtilen bağımsız denetim görüşünün oluşturulması için yeterli ve uygun denetim kanıtı sağlanmıştır.

Bağımsız Denetçi Görüşü:
Görüşümüze göre, ilişikteki finansal tablolar, bütün önemli taraflarıyla, Asya Katılım Bankası A.Ş.'nin 31 Aralık 2009 tarihi itibarıyla mali durumunu ve aynı tarihte sona eren döneme ait faaliyet sonuçları ile nakit akımlarını 5411 sayılı Bankacılık Kanununun 37'nci maddesi gereğince yürürlükte bulunan düzenlemelerde belirlenen muhasebe ilke ve standartlarına ve Bankacılık Düzenleme ve Denetleme Kurulu tarafından muhasebe ve finansal raporlama esaslarına ilişkin yayımlanan diğer yönetmelik, tebliğ ve genelgeler ile Bankacılık Düzenleme ve Denetleme Kurumu tarafından yapılan açıklamalara uygun olarak doğru bir biçimde yansıtmaktadır.

DRT BAĞIMSIZ DENETİM VE SERBEST MUHASEBECİ MALİ MÜŞAVİRLİK A.Ş.
Member of DELOITTE TOUCHE TOHMATSU



Sibel Türker
Sorumlu Ortak Başdenetçi, SMMM

İstanbul, 18 Şubat 2010

Asya Katılım Bankası A.Ş.

Asya Katılım Bankası A.Ş.'nin 31 Aralık 2009 Tarihi İtibarıyla Hazırlanan Yıl Sonu Konsolide Olmayan Finansal Raporu

ASYA KATILIM BANKASI A.Ş.'NİN
31 ARALIK 2009 TARİHİ İTİBARIYLA HAZIRLANAN
YIL SONU KONSOLİDE OLMAYAN FİNANSAL RAPORU

Katılım Bankası'nın Yönetim Merkezinin Adresi	: Küçüksu Caddesi Akçakoca Sokak No:6 34768 Ümraniye/İSTANBUL
Katılım Bankası'nın Telefon ve Faks Numaraları	: 0 216 633 50 00/0 216 633 50 24
Katılım Bankası'nın İnternet Sayfası Adresi	: www.bankasya.com.tr
İrtibat İçin Elektronik Posta Adresi	: raporlama@bankasya.com.tr

Bankacılık Düzenleme ve Denetleme Kurumu tarafından düzenlenen "Bankalarca Kamuya Açıklanacak Finansal Tablolar ile Bunlara İlişkin Açıklama ve Dipnotlar Hakkında Tebliğ"e göre hazırlanan yıl sonu konsolide olmayan finansal rapor aşağıda yer alan bölümlerden oluşmaktadır:

- KATILIM BANKASI HAKKINDA GENEL BİLGİLER
- KATILIM BANKASI'NIN KONSOLİDE OLMAYAN FİNANSAL TABLOLARI
- İLGİLİ DÖNEMDE UYGULANAN MUHASEBE POLİTİKALARINA İLİŞKİN AÇIKLAMALAR
- KATILIM BANKASI'NIN MALİ BÜNYESİNE İLİŞKİN BİLGİLER
- KONSOLİDE OLMAYAN FİNANSAL TABLOLARA İLİŞKİN AÇIKLAMA VE DİPNOTLAR
- DİĞER AÇIKLAMALAR
- BAĞIMSIZ DENETİM RAPORU

Bu raporda yer alan konsolide olmayan finansal tablolar ile bunlara ilişkin açıklama ve dipnotlar Bankaların Muhasebe Uygulamalarına ve Belgelerin Saklanmasına İlişkin Usul ve Esaslar Hakkında Yönetmelik, Türkiye Muhasebe Standartları, Türkiye Finansal Raporlama Standartları, bunlara ilişkin ek ve yorumlar ile Bankamız kayıtlarına uygun olarak, aksi belirtilmediği müddetçe bin Türk Lirası cinsinden hazırlanmış olup, bağımsız denetime tabi tutulmuş ve ilişikte sunulmuştur.

18 Şubat 2010

Behçet Akyar
Yönetim Kurulu Başkanı

Cemil Özdemir
Yönetim Kurulu Üyesi
ve Genel Müdür

Tacettin Negiş
Yönetim Kurulu Üyesi ve
Denetim Komitesi Üyesi

İsmail Erol İşbilen
Yönetim Kurulu Üyesi ve
Denetim Komitesi Üyesi

Yusuf İzzettin İmre
Finansal Raporlamadan
Sorumlu Genel
Müdür Yardımcısı

Kamil Yılmaz
Finansal Raporlamadan
Sorumlu Müdür

Bu finansal rapor ile ilgili olarak soruların iletilebileceği yetkili personele ilişkin bilgiler:
Ad-Soyad/Unvan: Mehmet Arslan/Bütçe ve Raporlama Müdürlüğü/Yönetmen
Tel No: 0 216 633 54 91
Faks No: 0 216 633 50 24

Asya Katılım Bankası A.Ş.

Sayfa

BİRİNCİ BÖLÜM
GENEL BİLGİLER

I. Katılım Bankası'nın Kuruluş Tarihi, Başlangıç Statüsü, Anılan Statüde Meydana Gelen Değişiklikleri İhtiva Eden Tarihçesi 92
II. Katılım Bankası'nın Sermaye Yapısı, Yönetim ve Denetimini Doğrudan veya Dolaylı Olarak Tek Başına veya Birlikte Elinde Bulunduran Ortakları, Varsa Bu Hususlarda Yıl İçindeki Değişiklikler ile Dahil Olduğu Gruba İlişkin Açıklama 92
III. Katılım Bankası'nın, Yönetim Kurulu Başkan ve Üyeleri, Denetim Komitesi Üyeleri ile Genel Müdür ve Yardımcılarının Varsa Banka'da Sahip Oldukları Paylara ve Sorumluluk Alanlarına İlişkin Açıklamalar 92
IV. Katılım Bankası'nda Nitelikli Pay Sahibi Olan Kişi ve Kuruluşlara İlişkin Açıklamalar 93
V. Katılım Bankası'nın Hizmet Türü ve Faaliyet Alanlarını İçeren Özet Bilgi 93

İKİNCİ BÖLÜM
KONSOLİDE OLMAYAN FİNANSAL BİLGİLER

I. Bilanço 94
II. Nazım Hesaplar Tablosu 96
III. Gelir Tablosu 98
IV. Özkaynaklarda Muhasebeleştirilen Gelir Gider Kalemlerine İlişkin Tablo 99
V. Özkaynak Değişim Tablosu 100
VI. Nakit Akış Tablosu 101
VII. Kâr Dağıtım Tablosu 102

ÜÇÜNCÜ BÖLÜM
MUHASEBE POLİTİKALARI

I. Sunum Esaslarına İlişkin Açıklamalar 104
II. Finansal Araçların Kullanım Stratejisi ve Yabancı Para Cinsinden İşlemlere İlişkin Açıklamalar 104
III. Vadeli İşlem ve Opsiyon Sözleşmeleri ile Türev Ürünlere İlişkin Açıklamalar 104
IV. Kâr Payı Gelir ve Giderine İlişkin Açıklamalar 104
V. Ücret ve Komisyon Gelir ve Giderlerine İlişkin Açıklamalar 105
VI. Finansal Varlıklara İlişkin Açıklamalar 105
VII. Finansal Varlıklarda Değer Düşüklüğüne İlişkin Açıklamalar 106
VIII. Finansal Araçların Netleştirilmesine İlişkin Açıklamalar 107
IX. Satış ve Geri Alış Anlaşmaları ve Menkul Değerlerin Ödünç Verilmesi İşlemlerine İlişkin Açıklamalar 107
X. Satış Amaçlı Elde Tutulan ve Durdurulan Faaliyetlere İlişkin Duran Varlıklar ve Bu Varlıklara İlişkin Borçlar Hakkında Açıklamalar 107
XI. Şerefiye ve Diğer Maddi Olmayan Duran Varlıklara İlişkin Açıklamalar 107
XII. Maddi Duran Varlıklara İlişkin Açıklamalar 108
XIII. Kiralama İşlemlerine İlişkin Açıklamalar 108
XIV. Karşılıklar ve Koşullu Yükümlülüklere İlişkin Açıklamalar 108
XV. Çalışanların Haklarına İlişkin Yükümlülüklere İlişkin Açıklamalar 109
XVI. Vergi Uygulamalarına İlişkin Açıklamalar 109
XVII. Borçlanmalara İlişkin İlave Açıklamalar 109
XVIII. İhraç Edilen Hisse Senetlerine İlişkin Açıklamalar 109
XIX. Aval ve Kabullere İlişkin Açıklamalar 109
XX. Devlet Teşviklerine İlişkin Açıklamalar 109
XXI. Raporlamanın Bölümlemeye Göre Yapılmasına İlişkin Açıklamalar 110
XXII. Diğer Hususlara İlişkin Açıklamalar 110

Asya Katılım Bankası A.Ş.

Sayfa

DÖRDÜNCÜ BÖLÜM
MALİ BÜNYEYE İLİŞKİN BİLGİLER

I. Sermaye Yeterliliği Standart Oranına İlişkin Açıklamalar 111
II. Kredi Riskine İlişkin Açıklamalar 113
III. Piyasa Riskine İlişkin Açıklamalar 116
IV. Operasyonel Riske İlişkin Açıklamalar 117
V. Kur Riskine İlişkin Açıklamalar 117
VI. Faiz Oranı Riskine İlişkin Açıklamalar 120
VII. Likidite Riskine İlişkin Açıklamalar 120
VIII. Finansal Varlık ve Yükümlülüklerin Gerçeğe Uygun Değeri İle Gösterilmesine İlişkin Açıklamalar 122

BEŞİNCİ BÖLÜM
KONSOLİDE OLMAYAN FİNANSAL TABLOLARA İLİŞKİN AÇIKLAMA VE DİPNOTLAR

I. Bilançonun Aktif Hesaplarına İlişkin Açıklama ve Dipnotlar 124
II. Bilançonun Pasif Hesaplarına İlişkin Açıklama ve Dipnotlar 142
III. Nazım Hesaplara İlişkin Açıklama ve Dipnotlar 149
IV. Gelir Tablosuna İlişkin Açıklama ve Dipnotlar 153
V. Özkaynak Değişim Tablosuna İlişkin Açıklama ve Dipnotlar 157
VI. Nakit Akış Tablosuna İlişkin Açıklama ve Dipnotlar 158
VII. Banka'nın Dahil Olduğu Risk Grubuna İlişkin Açıklamalar 158
VIII. Banka'nın Yurt İçi, Yurt Dışı, Kıyı Bankacılığı Bölgelerindeki Şube veya İştirakler ile Yurt Dışı Temsilciliklerine İlişkin Açıklamalar 159

ALTINCI BÖLÜM
DİĞER AÇIKLAMALAR

I. Banka'nın Faaliyetine İlişkin Diğer Açıklamalar 160

YEDİNCİ BÖLÜM
BAĞIMSIZ DENETİM RAPORU

I. Bağımsız Denetim Raporuna İlişkin Olarak Açıklanması Gereken Hususlar 160
II. Bağımsız Denetçi Tarafından Hazırlanan Açıklama ve Dipnotlar 160

Asya Katılım Bankası A.Ş.

31 Aralık 2009 Tarihi İtibarıyla Finansal Tablolara İlişkin Açıklama ve Dipnotlar

(Tutarlar aksi belirtilmedikçe Bin Türk Lirası ("TL") olarak belirtilmiştir.)

BİRİNCİ BÖLÜM

GENEL BİLGİLER

I. Katılım Bankası'nın Kuruluş Tarihi, Başlangıç Statüsü, Anılan Statüde Meydana Gelen Değişiklikleri İhtiva Eden Tarihçesi

Asya Katılım Bankası A.Ş.'nin ("Banka") kurulmasına 11 Nisan 1996 tarih ve 96/8041 sayılı Bakanlar Kurulu kararıyla izin verilmiş, söz konusu karar 25 Nisan 1996 tarihli Resmi Gazete'de yayınlanmış, 20 Eylül 1996 tarihinde tescil edilmiş ve "Ana Sözleşme" 25 Eylül 1996 tarihinde Türkiye Ticaret Sicili Gazetesi'nde yayınlanmıştır. Unvan değişikliği 22 Aralık 2005 tarihinde yapılan olağanüstü genel kurul toplantısında karara bağlanmış ve Asya Finans Kurumu A.Ş. unvanı Asya Katılım Bankası A.Ş. olarak değiştirilerek 26 Aralık 2005 tarihinde Ticaret Sicil Gazetesi'nde yayınlanmıştır.

II. Katılım Bankası'nın Sermaye Yapısı, Yönetim ve Denetimini Doğrudan veya Dolaylı Olarak Tek Başına veya Birlikte Elinde Bulunduran Ortakları, Varsa Bu Hususlarda Yıl İçindeki Değişiklikler ile Dahil Olduğu Gruba İlişkin Açıklama

Banka'nın sermayesinin %10 ve daha fazlasına sahip olan, yönetim ve denetimini doğrudan veya dolaylı olarak tek başına elinde bulunduran ortağı bulunmamaktadır. Banka herhangi bir gruba dahil bulunmamaktadır.

III. Katılım Bankası'nın, Yönetim Kurulu Başkan ve Üyeleri, Denetim Komitesi Üyeleri ile Genel Müdür ve Yardımcılarının Varsa Banka'da Sahip Oldukları Paylara ve Sorumluluk Alanlarına İlişkin Açıklamalar

Unvanı	Adı ve Soyadı	Sorumluluk Alanları	Bankada Sahip Oldukları Pay Oranları
Yönetim Kurulu Başkanı	Tahsin Tekoğlu (**)	Yönetim Kurulu Başkanı ve Denetim Komitesi Üyesi	0,0050
Yönetim Kurulu Üyeleri	Cemil Özdemir (*)	Yönetim Kurulu Başkan Yardımcısı ve Denetim Komitesi Üyesi	0,0026
	Tacettin Negiş (***)	Yönetim Kurulu Üyesi	0,2467
	Salih Sarıgül	Yönetim Kurulu Üyesi	0,4983
	Ahmet Çelik	Yönetim Kurulu Üyesi	0,4467
	Murat Sungurlu	Yönetim Kurulu Üyesi	0,1073
Genel Müdür	Ünal Kabaca (*)	Yönetim Kurulu Üyesi ve Genel Müdür	0,0267
Genel Müdür Yardımcıları	Ayhan Keser	Ticari/Kurumsal Pazarlama, İşletme Bankacılığı, Hazine, Finansal Kurumlar ve Reklam ve Halkla İlişkiler	0,0069
	Mustafa Büyükateş	Bireysel Satış Yönetimi, Bireysel Ürün Yönetim, ADK Pazarlama ve Bireysel Krediler	-
	Yusuf İzzettin İmre	Mali İşler, Krediler Tahsis ve Mali Tahlil ve İstihbarat	-
	Buket Gereçci	Bankacılık Operasyon	-
	Dr. Mahmut Demirkan	İnsan Kaynakları, Eğitim, İdari İşler, Satınalma ve Organizasyon ve Kalite	-
	Ali Tuğlu	Bilgi Teknolojileri	-
Grup Müdürü	Salim Köse	Hukuk, Sorunlu Krediler ve Risk İzleme	-
Yasal Denetçiler	Ali Akbulut	Denetçi	0,0002
	Atıf Bilgin	Denetçi	0,3057
	İrfan Hacıosmanoğlu	Denetçi	2,0068

(*) Genel Müdür ve Yönetim Kurulu Üyesi Ünal Kabaca 28 Ocak 2010 tarihi itibarıyla görevinden ayrılmıştır. Genel Müdürlük görevine Yönetim Kurulu Başkan Yardımcısı Cemil Özdemir, Yönetim Kurulu Üyeliğine ise Behçet Akyar getirilmiştir.
(**) Tahsin Tekoğlu, 12 Şubat 2010 tarihi itibarıyla Yönetim Kurulu Başkanlığı ve Yönetim Kurulu Üyeliği'nden ayrılmış olup, Yönetim Kurulu Başkanlığı'na Behçet Akyar, Yönetim Kurulu ve Denetim Komitesi Üyeliği'ne İsmail Erol İşbilen seçilmiştir.
(***) Tacettin Negiş, 12 Şubat 2010 tarihinde Denetim Komitesi Üyesi seçilmiştir.

Asya Katılım Bankası A.Ş.

31 Aralık 2009 Tarihi İtibarıyla Finansal Tablolara İlişkin Açıklama ve Dipnotlar

(Tutarlar aksi belirtilmedikçe Bin Türk Lirası ("TL") olarak belirtilmiştir.)

IV. Katılım Bankası'nda Nitelikli Pay Sahibi Olan Kişi ve Kuruluşlara İlişkin Açıklamalar

Banka'nın 900.000.000 TL sermayesinin 360.000.000 TL'si nitelikli pay şeklinde olup, söz konusu bu pay sahiplerine ilişkin liste aşağıda bulunmaktadır:

Ad Soyad/Ticari unvanı	Pay Tutarları	Pay Oranları	Ödenmiş Paylar	Ödenmemiş Paylar
ORTADOĞU TEKSTİL TİC. SAN. A.Ş.	37.992	10,55	37.992	-
FORUM İNŞAAT DEKORASYON TURİZM SAN. VE TİC. A.Ş.	22.565	6,27	22.565	-
ABDULKADİR KONUKOĞLU	20.088	5,58	20.088	-
BJ TEKSTİL TİCARET VE SANAYİ A.Ş.	18.000	5,00	18.000	-
BİRİM BİRLEŞİK İNŞAATÇILIK MÜMESSİLLİK SAN. VE TİC. A.Ş.	17.783	4,94	17.783	-
SERRA TURİZM LTD.ŞTİ.	15.000	4,17	15.000	-
OSMAN CAN PEHLİVAN	14.400	4,00	14.400	-
HASAN SAYIN	13.430	3,73	13.430	-
NEGİŞ GİYİM İMALAT VE İHRACAT A.Ş.	13.142	3,65	13.142	-
İBRAHİM SAYIN	12.679	3,52	12.679	-
MUAMMER İHSAN KALKAVAN	7.456	2,07	7.456	-
İRFAN HACIOSMANOĞLU	6.861	1,91	6.861	-
AYDAN AYDIN SAĞLIK	5.952	1,65	5.952	-
FEHİM ARICI	5.580	1,55	5.580	-
YAVUZ EROĞLU	5.220	1,45	5.220	-
ABDURRAHMAN KOPUZ	3.960	1,10	3.960	-
DİĞER	139.892	38,86	139.892	-
Toplam	**360.000**	**100,00**	**360.000**	**-**

V. Katılım Bankası'nın Hizmet Türü ve Faaliyet Alanlarını İçeren Özet Bilgi

Banka, katılım bankası olarak faizsiz bankacılık yapmakta, özel cari hesap ve katılma hesapları şeklinde fon toplayıp, kurumsal ve bireysel finansman, finansal kiralama ve kâr/zarar ortaklığı, mal karşılığı vesaikin finansmanı ve ortak yatırımlar yoluyla fon kullandırmaktadır.

Banka; "özel cari hesaplar" ve "katılma hesapları" adı altında iki yöntemle fon toplamaktadır. Hesap kayıtlarında özel cari hesaplar ve katılma hesaplarını diğer hesaplardan ayrı şekilde, vadelerine göre tasnif etmektedir. Katılma hesapları, bir aya kadar vadeli, üç aya kadar vadeli (üç ay dahil), altı aya kadar vadeli (altı ay dahil), bir yıla kadar vadeli (bir yıl dahil) ve bir yıl ve daha uzun vadeli (bir ay, üç ay, altı ay ve yıllık kâr payı ödemeli) olmak üzere beş vade grubu altında açılmaktadır.

Banka, katılma hesaplarının işletilmesinden doğacak kâr ve zarara katılma oranlarını; zarara katılma oranı, kâra katılma oranının yüzde ellisinden az olmayacak şekilde, para cinsi, tutar ve vade grupları itibarıyla ayrı ayrı belirleyebilmektedir.

Önceden belirlenmiş projelerin finansmanı için ve münhasıran o işe tahsis edilmek üzere müstakil hesaplarda fon toplamak suretiyle vadesi üç aydan az olmayan özel fon havuzları oluşturulmaktadır. Bu şekilde toplanan fonlara ait katılma hesapları, vadeleri itibarıyla ve diğer hesaplardan bağımsız olarak ayrı hesaplarda işletilmekte ve toplanan fonlardan diğer vade gruplarına aktarma yapılmamaktadır. Finansman süresinin sonunda özel fon havuzları tasfiye edilmektedir. Banka'nın 31 Aralık 2009 tarihi itibarıyla özel fon havuzları bulunmamaktadır.

Banka normal bankacılık faaliyetlerinin yanı sıra, şubeleri aracılığıyla, Işık Sigorta A.Ş. adına sigorta acenteliği faaliyetlerini sürdürmekte ve Bizim Menkul Değerler A.Ş. adına hisse senedi alım satım işlemlerine aracılık yapmaktadır.

Asya Katılım Bankası A.Ş.

Konsolide Olmayan Bilançosu (Finansal Durum Tablosu)

(Tutarlar aksi belirtilmedikçe Bin Türk Lirası ("TL") olarak belirtilmiştir.)

BİN TÜRK LİRASI

	AKTİF KALEMLER	Dipnot	CARİ DÖNEM Bağımsız Denetimden Geçmiş (31/12/2009)			ÖNCEKİ DÖNEM Bağımsız Denetimden Geçmiş (31/12/2008)		
			TP	YP	Toplam	TP	YP	Toplam
I.	NAKİT DEĞERLER VE MERKEZ BANKASI	(1)	979.395	1.365.613	2.345.008	686.697	442.872	1.129.569
II.	GERÇEĞE UYGUN DEĞER FARKI K/Z'A YANSITILAN FV (Net)	(2)	-	3.889	3.889	-	30.035	30.035
2.1	Alım Satım Amaçlı Finansal Varlıklar		-	3.889	3.889	-	30.035	30.035
2.1.1	Devlet Borçlanma Senetleri		-	-	-	-	-	-
2.1.2	Sermayede Payı Temsil Eden Menkul Değerler		-	-	-	-	-	-
2.1.3	Alım Satım Amaçlı Türev Finansal Varlıklar		-	3.889	3.889	-	30.035	30.035
2.1.4	Diğer Menkul Değerler		-	-	-	-	-	-
2.2	Gerçeğe Uygun Değer Farkı Kâr/Zarara Yansıtılan Olarak Sınıflandırılan FV		-	-	-	-	-	-
2.2.1	Devlet Borçlanma Senetleri		-	-	-	-	-	-
2.2.2	Sermayede Payı Temsil Eden Menkul Değerler		-	-	-	-	-	-
2.2.3	Krediler		-	-	-	-	-	-
2.2.4	Diğer Menkul Değerler		-	-	-	-	-	-
III.	BANKALAR	(3)	7.951	139.067	147.018	10.058	107.859	117.917
IV.	PARA PİYASALARINDAN ALACAKLAR		-	-	-	-	-	-
V.	SATILMAYA HAZIR FİNANSAL VARLIKLAR (Net)	(4)	80.204	-	80.204	-	-	-
5.1	Sermayede Payı Temsil Eden Menkul Değerler		93	-	93	-	-	-
5.2	Devlet Borçlanma Senetleri		-	-	-	-	-	-
5.3	Diğer Menkul Değerler		80.111	-	80.111	-	-	-
VI.	KREDİLER VE ALACAKLAR	(5)	7.563.752	632.923	8.196.675	5.875.657	271.989	6.147.646
6.1	Krediler ve Alacaklar		7.430.475	632.281	8.062.756	5.748.814	270.670	6.019.484
6.1.1	Bankanın Dahil Olduğu Risk Grubuna Kullandırılan Krediler		267.900	5.134	273.034	142.643	9.597	152.240
6.1.2	Devlet Borçlanma Senetleri		-	-	-	-	-	-
6.1.3	Diğer		7.162.575	627.147	7.789.722	5.606.171	261.073	5.867.244
6.2	Takipteki Krediler		454.360	1.850	456.210	322.795	1.953	324.748
6.3	Özel Karşılıklar (-)		(321.083)	(1.208)	(322.291)	(195.952)	(634)	(196.586)
VII.	VADEYE KADAR ELDE TUTULACAK YATIRIMLAR (Net)	(6)	76.460	-	76.460	-	-	-
VIII.	İŞTİRAKLER (Net)	(7)	45.063	-	45.063	23.975	-	23.975
8.1	Özkaynak Yöntemine Göre Muhasebeleştirilenler		-	-	-	-	-	-
8.2	Konsolide Edilmeyenler		45.063	-	45.063	23.975	-	23.975
8.2.1	Mali İştirakler		-	-	-	-	-	-
8.2.2	Mali Olmayan İştirakler		45.063	-	45.063	23.975	-	23.975
IX.	BAĞLI ORTAKLIKLAR (Net)	(8)	139.810	-	139.810	138.094	-	138.094
9.1	Konsolide Edilmeyen Mali Ortaklıklar		82.858	-	82.858	43.285	-	43.285
9.2	Konsolide Edilmeyen Mali Olmayan Ortaklıklar		56.952	-	56.952	94.809	-	94.809
X.	BİRLİKTE KONTROL EDİLEN ORTAKLIKLAR (İŞ ORTAKLIKLARI) (Net)	(9)	-	-	-	-	-	-
10.1	Özkaynak Yöntemine Göre Muhasebeleştirilenler		-	-	-	-	-	-
10.2	Konsolide Edilmeyenler		-	-	-	-	-	-
10.2.1	Mali Ortaklıklar		-	-	-	-	-	-
10.2.2	Mali Olmayan Ortaklıklar		-	-	-	-	-	-
XI.	KİRALAMA İŞLEMLERİNDEN ALACAKLAR	(10)	124.807	33.864	158.671	233.676	-	233.676
11.1	Finansal Kiralama Alacakları		141.774	38.916	180.690	264.791	-	264.791
11.2	Faaliyet Kiralaması Alacakları		-	-	-	-	-	-
11.3	Diğer		-	-	-	-	-	-
11.4	Kazanılmamış Gelirler (-)		(16.967)	(5.052)	(22.019)	(31.115)	-	(31.115)
XII.	RİSKTEN KORUNMA AMAÇLI TÜREV FİNANSAL VARLIKLAR	(11)	-	-	-	-	-	-
12.1	Gerçeğe Uygun Değer Riskinden Korunma Amaçlılar		-	-	-	-	-	-
12.2	Nakit Akış Riskinden Korunma Amaçlılar		-	-	-	-	-	-
12.3	Yurtdışındaki Net Yatırım Riskinden Korunma Amaçlılar		-	-	-	-	-	-
XIII.	MADDİ DURAN VARLIKLAR (Net)	(12)	309.894	-	309.894	226.626	-	226.626
XIV.	MADDİ OLMAYAN DURAN VARLIKLAR (Net)	(13)	10.224	-	10.224	6.332	-	6.332
14.1	Şerefiye		-	-	-	-	-	-
14.2	Diğer		10.224	-	10.224	6.332	-	6.332
XV.	YATIRIM AMAÇLI GAYRİMENKULLER (Net)	(14)	-	-	-	-	-	-
XVI.	VERGİ VARLIĞI	(15)	4.754	-	4.754	-	-	-
16.1	Cari Vergi Varlığı		-	-	-	-	-	-
16.2	Ertelenmiş Vergi Varlığı		4.754	-	4.754	-	-	-
XVII.	SATIŞ AMAÇLI ELDE TUTULAN VE DURDURULAN FAALİYETLERE İLİŞKİN DURAN VARLIKLAR (Net)	(16)	9.196	-	9.196	24.100	-	24.100
17.1	Satış Amaçlı		9.196	-	9.196	24.100	-	24.100
17.2	Durdurulan Faaliyetlere İlişkin		-	-	-	-	-	-
XVIII.	DİĞER AKTİFLER	(17)	81.862	227	82.089	29.300	1.559	30.859
	AKTİF TOPLAMI		9.433.372	2.175.583	11.608.955	7.254.515	854.314	8.108.829

Asya Katılım Bankası A.Ş.

Konsolide Olmayan Bilançosu (Finansal Durum Tablosu)

(Tutarlar aksi belirtilmedikçe Bin Türk Lirası ("TL") olarak belirtilmiştir.)

BİN TÜRK LİRASI

	PASİF KALEMLER	Dipnot	CARİ DÖNEM Bağımsız Denetimden Geçmiş (31/12/2009) TP	YP	Toplam	ÖNCEKİ DÖNEM Bağımsız Denetimden Geçmiş (31/12/2008) TP	YP	Toplam
I.	**TOPLANAN FONLAR**	**(1)**	**5.979.825**	**3.156.753**	**9.136.578**	**3.603.487**	**2.239.334**	**5.842.821**
1.1	Bankanın Dahil Olduğu Risk Grubunun Fonu		99.744	34.999	134.743	67.967	57.410	125.377
1.2	Diğer		5.880.081	3.121.754	9.001.835	3.535.520	2.181.924	5.717.444
II.	**ALIM SATIM AMAÇLI TÜREV FİNANSAL BORÇLAR**	**(2)**	**-**	**155**	**155**	**-**	**-**	**-**
III.	**ALINAN KREDİLER**	**(3)**	**-**	**191.461**	**191.461**	**-**	**457.552**	**457.552**
IV.	**PARA PİYASALARINA BORÇLAR**		**-**	**-**	**-**	**-**	**-**	**-**
V.	**İHRAÇ EDİLEN MENKUL KIYMETLER (Net)**		**-**	**-**	**-**	**-**	**-**	**-**
VI.	**MUHTELİF BORÇLAR**		**198.910**	**2.234**	**201.144**	**148.364**	**2.413**	**150.777**
VII.	**DİĞER YABANCI KAYNAKLAR**	**(4)**	**181.834**	**12.509**	**194.343**	**99.589**	**9.393**	**108.982**
VIII.	**KİRALAMA İŞLEMLERİNDEN BORÇLAR**	**(5)**	**-**	**-**	**-**	**6**	**-**	**6**
8.1	Finansal Kiralama Borçları		-	-	-	6	-	6
8.2	Faaliyet Kiralaması Borçları		-	-	-	-	-	-
8.3	Diğer		-	-	-	-	-	-
8.4	Ertelenmiş Finansal Kiralama Giderleri (-)		-	-	-	-	-	-
IX.	**RİSKTEN KORUNMA AMAÇLI TÜREV FİNANSAL BORÇLAR**	**(6)**	**-**	**-**	**-**	**-**	**-**	**-**
9.1	Gerçeğe Uygun Değer Riskinden Korunma Amaçlılar		-	-	-	-	-	-
9.2	Nakit Akış Riskinden Korunma Amaçlılar		-	-	-	-	-	-
9.3	Yurtdışındaki Net Yatırım Riskinden Korunma Amaçlılar		-	-	-	-	-	-
X.	**KARŞILIKLAR**	**(7)**	**113.726**	**15.021**	**128.747**	**94.571**	**12.252**	**106.823**
10.1	Genel Karşılıklar		75.756	13.612	89.368	61.625	10.661	72.286
10.2	Yeniden Yapılanma Karşılığı		-	-	-	-	-	-
10.3	Çalışan Hakları Karşılığı		16.689	-	16.689	14.450	-	14.450
10.4	Sigorta Teknik Karşılıkları (Net)		-	-	-	-	-	-
10.5	Diğer Karşılıklar		21.281	1.409	22.690	18.496	1.591	20.087
XI.	**VERGİ BORCU**	**(8)**	**48.627**	**6**	**48.633**	**38.173**	**3**	**38.176**
11.1	Cari Vergi Borcu		48.627	6	48.633	36.923	3	36.926
11.2	Ertelenmiş Vergi Borcu		-	-	-	1.250	-	1.250
XII.	**SATIŞ AMAÇLI ELDE TUTULAN VE DURDURULAN FAALİYETLERE İLİŞKİN DURAN VARLIK BORÇLARI (Net)**	**(9)**	**-**	**-**	**-**	**-**	**-**	**-**
12.1	Satış Amaçlı		-	-	-	-	-	-
12.2	Durdurulan Faaliyetlere İlişkin		-	-	-	-	-	-
XIII.	**SERMAYE BENZERİ KREDİLER**	**(10)**	**-**	**-**	**-**	**-**	**-**	**-**
XIV.	**ÖZKAYNAKLAR**	**(11)**	**1.707.894**	**-**	**1.707.894**	**1.403.692**	**-**	**1.403.692**
14.1	Ödenmiş Sermaye		900.000	-	900.000	900.000	-	900.000
14.2	Sermaye Yedekleri		10.503	-	10.503	7.582	-	7.582
14.2.1	Hisse Senedi İhraç Primleri		3.307	-	3.307	3.307	-	3.307
14.2.2	Hisse Senedi İptal Kârları		-	-	-	-	-	-
14.2.3	Menkul Değerler Değerleme Farkları		2.921	-	2.921	-	-	-
14.2.4	Maddi Duran Varlıklar Yeniden Değerleme Farkları		4.275	-	4.275	4.275	-	4.275
14.2.5	Maddi Olmayan Duran Varlıklar Yeniden Değerleme Farkları		-	-	-	-	-	-
14.2.6	Yatırım Amaçlı Gayrimenkuller Yeniden Değerleme Farkları		-	-	-	-	-	-
14.2.7	İştirakler. Bağlı Ort. ve Birlikte Kontrol Edilen Ort. (İş Ort) Bedelsiz Hisse Senetleri		-	-	-	-	-	-
14.2.8	Riskten Korunma Fonları (Etkin Kısım)		-	-	-	-	-	-
14.2.9	Satış Amaçlı Elde Tutulan ve Durdurulan Faaliyetlere Duran Varlıkların Birikmiş Değerleme Farkları		-	-	-	-	-	-
14.2.10	Diğer Sermaye Yedekleri		-	-	-	-	-	-
14.3	Kâr Yedekleri		496.110	-	496.110	249.581	-	249.581
14.3.1	Yasal Yedekler		37.886	-	37.886	25.561	-	25.561
14.3.2	Statü Yedekleri		-	-	-	-	-	-
14.3.3	Olağanüstü Yedekler		458.224	-	458.224	224.020	-	224.020
14.3.4	Diğer Kâr Yedekleri		-	-	-	-	-	-
14.4	Kâr veya Zarar		301.281	-	301.281	246.529	-	246.529
14.4.1	Geçmiş Yıllar Kâr/Zarar		-	-	-	-	-	-
14.4.2	Dönem Net Kâr/Zararı		301.281	-	301.281	246.529	-	246.529
14.5	Azınlık Payları		-	-	-	-	-	-
	PASİF TOPLAMI		**8.230.816**	**3.378.139**	**11.608.955**	**5.387.882**	**2.720.947**	**8.108.829**

Asya Katılım Bankası A.Ş.

Konsolide Olmayan Nazım Hesaplar Tablosu

(Tutarlar aksi belirtilmedikçe Bin Türk Lirası ("TL") olarak belirtilmiştir.)

BİN TÜRK LİRASI

		Dipnot	CARİ DÖNEM Bağımsız Denetimden Geçmiş (31/12/2009)			ÖNCEKİ DÖNEM Bağımsız Denetimden Geçmiş (31/12/2008)		
			TP	YP	Toplam	TP	YP	Toplam
A.	**BİLANÇO DIŞI YÜKÜMLÜLÜKLER (I+II+III)**		**6.632.958**	**5.627.280**	**12.260.238**	**6.848.787**	**6.016.960**	**12.865.747**
I.	**GARANTİ ve KEFALETLER**	**(1). (2)**	**3.984.518**	**4.901.459**	**8.885.977**	**4.600.807**	**5.614.608**	**10.215.415**
1.1.	Teminat Mektupları		3.968.241	3.401.220	7.369.461	4.594.063	4.052.510	8.646.573
1.1.1.	Devlet İhale Kanunu Kapsamına Girenler		-	-	-	-	-	-
1.1.2.	Dış Ticaret İşlemleri Dolayısıyla Verilenler		-	-	-	-	-	-
1.1.3.	Diğer Teminat Mektupları		3.968.241	3.401.220	7.369.461	4.594.063	4.052.510	8.646.573
1.2.	Banka Kredileri		-	120.412	120.412	-	169.474	169.474
1.2.1.	İthalat Kabul Kredileri		-	120.412	120.412	-	169.474	169.474
1.2.2.	Diğer Banka Kabulleri		-	-	-	-	-	-
1.3.	Akreditifler		270	1.249.850	1.250.120	41	1.221.227	1.221.268
1.3.1.	Belgeli Akreditifler		-	-	-	-	-	-
1.3.2.	Diğer Akreditifler		270	1.249.850	1.250.120	41	1.221.227	1.221.268
1.4.	Garanti Verilen Prefinansmanlar		-	-	-	-	-	-
1.5.	Cirolar		-	-	-	-	-	-
1.5.1.	T.C. Merkez Bankasına Cirolar		-	-	-	-	-	-
1.5.2.	Diğer Cirolar		-	-	-	-	-	-
1.6.	Diğer Garantilerimizden		16.007	129.977	145.984	6.703	171.397	178.100
1.7.	Diğer Kefaletlerimizden		-	-	-	-	-	-
II.	**TAAHHÜTLER**	**(1). (2)**	**2.196.163**	**277.122**	**2.473.285**	**1.809.786**	**5.816**	**1.815.602**
2.1.	Cayılamaz Taahhütler		2.196.163	277.122	2.473.285	1.809.786	5.816	1.815.602
2.1.1.	Vadeli. Aktif Değerler Alım-Satım Taahhütleri		240.276	254.576	494.852	1.537	5.816	7.353
2.1.2.	İştir. ve Bağ. Ort. Ser. İşt. Taahhütleri		7.153	22.546	29.699	6.869	-	6.869
2.1.3.	Kul. Gar. Kredi Tahsis Taahhütleri		140.538	-	140.538	128.301	-	128.301
2.1.4.	Men. Kıy. İhr. Aracılık Taahhütleri		-	-	-	-	-	-
2.1.5.	Zorunlu Karşılık Ödeme Taahhüdü		-	-	-	-	-	-
2.1.6.	Çekler İçin Ödeme Taahhütleri		434.811	-	434.811	408.821	-	408.821
2.1.7.	İhracat Taahhütlerinden Kaynaklanan Vergi ve Fon Yükümlülükleri		1.596	-	1.596	-	-	-
2.1.8.	Kredi Kartı Harcama Limit Taahhütleri		1.365.927	-	1.365.927	1.256.191	-	1.256.191
2.1.9.	Kredi Kartları ve Bankacılık Hizmetlerine İlişkin Promosyon Uyg. Taah.		5.862	-	5.862	8.067	-	8.067
2.1.10.	Açığa Menkul Kıymet Satış Taahhütlerinden Alacaklar		-	-	-	-	-	-
2.1.11.	Açığa Menkul Kıymet Satış Taahhütlerinden Borçlar		-	-	-	-	-	-
2.1.12.	Diğer Cayılamaz Taahhütler		-	-	-	-	-	-
2.2.	Cayılabilir Taahhütler		-	-	-	-	-	-
2.2.1.	Cayılabilir Kredi Tahsis Taahhütleri		-	-	-	-	-	-
2.2.2.	Diğer Cayılabilir Taahhütler		-	-	-	-	-	-
III.	**TÜREV FİNANSAL ARAÇLAR**	**(4)**	**452.277**	**448.699**	**900.976**	**438.194**	**396.536**	**834.730**
3.1.	Riskten Korunma Amaçlı Türev Finansal Araçlar		-	-	-	-	-	-
3.1.1.	Gerçeğe Uygun Değer Riskinden Korunma Amaçlı İşlemler		-	-	-	-	-	-
3.1.2.	Nakit Akış Riskinden Korunma Amaçlı İşlemler		-	-	-	-	-	-
3.1.3.	Yurtdışındaki Net Yatırım Riskinden Korunma Amaçlı İşlemler		-	-	-	-	-	-
3.2.	Alım Satım Amaçlı Türev Finansal İşlemler		452.277	448.699	900.976	438.194	396.536	834.730
3.2.1.	Vadeli Döviz Alım-Satım İşlemleri		452.277	448.699	900.976	438.194	396.536	834.730
3.2.1.1.	Vadeli Döviz Alım İşlemleri		452.277	-	452.277	438.194	-	438.194
3.2.1.2.	Vadeli Döviz Satım İşlemleri		-	448.699	448.699	-	396.536	396.536
3.2.2.	Diğer Vadeli Alım-Satım İşlemleri		-	-	-	-	-	-
3.3.	Diğer		-	-	-	-	-	-

Asya Katılım Bankası A.Ş.

Konsolide Olmayan Nazım Hesaplar Tablosu

(Tutarlar aksi belirtilmedikçe Bin Türk Lirası ("TL") olarak belirtilmiştir.)

BİN TÜRK LİRASI

		Dipnot	CARİ DÖNEM Bağımsız Denetimden Geçmiş (31/12/2009)			ÖNCEKİ DÖNEM Bağımsız Denetimden Geçmiş (31/12/2008)		
			TP	YP	Toplam	TP	YP	Toplam
B.	**EMANET VE REHİNLİ KIYMETLER (IV+V+VI)**		**86.043.258**	**63.997.965**	**150.041.223**	**70.017.593**	**57.208.709**	**127.226.302**
IV.	**EMANET KIYMETLER**		**620.403**	**366.541**	**986.944**	**587.342**	**785.871**	**1.373.213**
4.1.	Müşteri Fon ve Portföy Mevcutları		-	-	-	-	-	-
4.2.	Emanete Alınan Menkul Değerler		2.885	-	2.885	2.885	-	2.885
4.3.	Tahsile Alınan Çekler		498.606	198.477	697.083	431.058	272.104	703.162
4.4.	Tahsile Alınan Ticari Senetler		118.907	65.752	184.659	153.260	69.617	222.877
4.5.	Tahsile Alınan Diğer Kıymetler		-	63.335	63.335	-	444.120	444.120
4.6.	İhracına Aracı Olunan Kıymetler		-	-	-	-	-	-
4.7.	Diğer Emanet Kıymetler		4	-	4	139	30	169
4.8.	Emanet Kıymet Alanlar		1	38.977	38.978	-	-	-
V.	**REHİNLİ KIYMETLER**		**85.422.855**	**63.631.424**	**149.054.279**	**69.430.251**	**56.422.838**	**125.853.089**
5.1.	Menkul Kıymetler		488.378	293.318	781.696	351.244	299.026	650.270
5.2.	Teminat Senetleri		29.086.179	24.163.628	53.249.807	23.828.375	21.440.634	45.269.009
5.3.	Emtia		1.522.022	402.926	1.924.948	948.499	336.811	1.285.310
5.4.	Varant		-	-	-	-	-	-
5.5.	Gayrimenkul		12.372.061	1.218.189	13.590.250	10.458.296	1.306.210	11.764.506
5.6.	Diğer Rehinli Kıymetler		41.954.215	37.553.363	79.507.578	33.843.837	33.040.157	66.883.994
5.7.	Rehinli Kıymet Alanlar		-	-	-	-	-	-
VI.	**KABUL EDİLEN AVALLER VE KEFALETLER**		**-**	**-**	**-**	**-**	**-**	**-**
	BİLANÇO DIŞI HESAPLAR TOPLAMI (A+B)		**92.676.216**	**69.625.245**	**162.301.461**	**76.866.380**	**63.225.669**	**140.092.049**

Asya Katılım Bankası A.Ş.

Konsolide Olmayan Gelir Tablosu

(Tutarlar aksi belirtilmedikçe Bin Türk Lirası ("TL") olarak belirtilmiştir.)

			BİN TÜRK LİRASI	
			CARİ DÖNEM	ÖNCEKİ DÖNEM
		Dipnot	Bağımsız Denetimden Geçmiş	Bağımsız Denetimden Geçmiş
	GELİR VE GİDER KALEMLERİ		(01/01/2009-31/12/2009)	(01/01/2008-31/12/2008)
I.	**KÂR PAYI GELİRLERİ**	**(1)**	**1.305.652**	**1.068.206**
1.1	Kredilerden Alınan Kâr Payları		1.203.356	963.490
1.2	Zorunlu Karşılıklardan Alınan Gelirler		19.734	25.841
1.3	Bankalardan Alınan Gelirler		52.215	48.862
1.4	Para Piyasası İşlemlerinden Alınan Gelirler		-	-
1.5	Menkul Değerlerden Alınan Gelirler		14.040	-
1.5.1	Alım Satım Amaçlı Finansal Varlıklardan		-	-
1.5.2	Gerçeğe Uygun Değer Farkı Kâr veya Zarara Yansıtılan Olarak Sınıflandırılan FV		-	-
1.5.3	Satılmaya Hazır Finansal Varlıklardan		7.020	-
1.5.4	Vadeye Kadar Elde Tutulacak Yatırımlardan		7.020	-
1.6	Finansal Kiralama Gelirleri		16.300	30.013
1.7	Diğer Kâr Payı Gelirleri		7	-
II.	**KÂR PAYI GİDERLERİ**	**(2)**	**(705.805)**	**(566.816)**
2.1	Katılma Hesaplarına Verilen Kâr Payları		(686.142)	(543.831)
2.2	Kullanılan Kredilere Verilen Kâr Payları		(18.259)	(21.630)
2.3	Para Piyasası İşlemlerine Verilen Kâr Payları		-	-
2.4	İhraç Edilen Menkul Kıymetlere Verilen Kâr Payları		-	-
2.5	Diğer Kâr Payı Giderleri		(1.404)	(1.355)
III.	**NET KÂR PAYI GELİRİ/GİDERİ (I - II)**		**599.847**	**501.390**
IV.	**NET ÜCRET VE KOMİSYON GELİRLERİ/GİDERLERİ**		**258.373**	**226.215**
4.1	Alınan Ücret ve Komisyonlar		311.003	289.429
4.1.1	Gayri Nakdi Kredilerden		174.517	143.560
4.1.2	Diğer	(12)	136.486	145.869
4.2	Verilen Ücret ve Komisyonlar		(52.630)	(63.214)
4.2.1	Gayri Nakdi Kredilere		(69)	(481)
4.2.2	Diğer	(12)	(52.561)	(62.733)
V.	**TEMETTÜ GELİRLERİ**	**(3)**	**-**	**3.925**
VI.	**TİCARİ KÂR/ZARAR (Net)**	**(4)**	**93.765**	**59.420**
6.1	Sermaye Piyasası İşlemleri Kârı/Zararı		-	-
6.2	Türev Finansal İşlemlerden Kâr/Zarar		203.194	15.366
6.3	Kambiyo İşlemleri Kârı/Zararı		(109.429)	44.054
VII.	**DİĞER FAALİYET GELİRLERİ**	**(5)**	**102.619**	**67.734**
VIII.	**FAALİYET GELİRLERİ/GİDERLERİ TOPLAMI (III+IV+V+VI+VII)**		**1.054.604**	**858.684**
IX.	**KREDİ VE DİĞER ALACAKLAR DEĞER DÜŞÜŞ KARŞILIĞI (-)**	**(6)**	**(217.159)**	**(156.614)**
X.	**DİĞER FAALİYET GİDERLERİ (-)**	**(7)**	**(459.053)**	**(390.166)**
XI.	**NET FAALİYET KÂRI/ZARARI (VIII-IX-X)**		**378.392**	**311.904**
XII.	**BİRLEŞME İŞLEMİ SONRASINDA GELİR OLARAK KAYDEDİLEN FAZLALIK TUTARI**		**-**	**-**
XIII.	**ÖZKAYNAK YÖNTEMİ UYGULANAN ORTAKLIKLARDAN KÂR/ZARAR**		**-**	**-**
XIV.	**NET PARASAL POZİSYON KÂRI/ZARARI**		**-**	**-**
XV.	**SÜRDÜRÜLEN FAALİYETLER VERGİ ÖNCESİ K/Z (XI+...+XIV)**	**(8)**	**378.392**	**311.904**
XVI.	**SÜRDÜRÜLEN FAALİYETLER VERGİ KARŞILIĞI (±)**	**(9)**	**(77.111)**	**(65.375)**
16.1	Cari Vergi Karşılığı		(83.845)	(63.147)
16.2	Ertelenmiş Vergi Karşılığı		6.734	(2.228)
XVII.	**SÜRDÜRÜLEN FAALİYETLER DÖNEM NET K/Z (XV±XVI)**	**(10)**	**301.281**	**246.529**
XVIII.	**DURDURULAN FAALİYETLERDEN GELİRLER**		**-**	**-**
18.1	Satış Amaçlı Elde Tutulan Duran Varlık Gelirleri		-	-
18.2	İştirak. Bağlı Ortaklık ve Birlikte Kontrol Edilen Ortaklıklar (İş. Ort.) Satış Kârları		-	-
18.3	Diğer Durdurulan Faaliyet Gelirleri		-	-
XIX.	**DURDURULAN FAALİYETLERDEN GİDERLER (-)**		**-**	**-**
19.1	Satış Amaçlı Elde Tutulan Duran Varlık Giderleri		-	-
19.2	İştirak. Bağlı Ortaklık ve Birlikte Kontrol Edilen Ortaklıklar (İş Ort.) Satış Zararları		-	-
19.3	Diğer Durdurulan Faaliyet Giderleri		-	-
XX.	**DURDURULAN FAALİYETLER VERGİ ÖNCESİ K/Z (XVIII-XIX)**		**-**	**-**
XXI.	**DURDURULAN FAALİYETLER VERGİ KARŞILIĞI (±)**		**-**	**-**
21.1	Cari Vergi Karşılığı		-	-
21.2	Ertelenmiş Vergi Gider Karşılığı		-	-
XXII.	**DURDURULAN FAALİYETLER DÖNEM NET K/Z (XX±XXI)**		**-**	**-**
XXIII.	**NET DÖNEM KÂRI/ZARARI (XVII+XXII)**	**(11)**	**301.281**	**246.529**
23.1	Grubun Kârı/Zararı		301.281	246.529
23.2	Azınlık Payları Kârı/Zararı (-)		-	-
	Hisse Başına Kâr/Zarar		0,33	0,33

Asya Katılım Bankası A.Ş.

Özkaynaklarda Muhasebeleştirilen Gelir Gider Kalemlerine İlişki

(Tutarlar aksi belirtilmedikçe Bin Türk Lirası ("TL") olarak belirtilmiştir.)

		BİN TÜRK LİRASI	
	ÖZKAYNAKLARDA MUHASEBELEŞTİRİLEN GELİR GİDER KALEMLERİ	CARİ DÖNEM Bağımsız Denetimden Geçmiş (01/01/2009-31/12/2009)	ÖNCEKİ DÖNEM Bağımsız Denetimden Geçmiş (01/01/2008-31/12/2008)
I.	MENKUL DEĞERLER DEĞERLEME FARKLARINA SATILMAYA HAZIR FİNANSAL VARLIKLARDAN EKLENEN	3.651	-
II.	MADDİ DURAN VARLIKLAR YENİDEN DEĞERLEME FARKLARI	-	4.275
III.	MADDİ OLMAYAN DURAN VARLIKLAR YENİDEN DEĞERLEME FARKLARI	-	-
IV.	YABANCI PARA İŞLEMLER İÇİN KUR ÇEVRİM FARKLARI	-	-
V.	NAKİT AKIŞ RİSKİNDEN KORUNMA AMAÇLI TÜREV FİNANSAL VARLIKLARA İLİŞKİN KÂR/ZARAR (Gerçeğe Uygun Değer Değişikliklerinin Etkin Kısmı)	-	-
VI.	YURTDIŞINDAKİ NET YATIRIM RİSKİNDEN KORUNMA AMAÇLI TÜREV FİNANSAL VARLIKLARA İLİŞKİN KÂR/ZARAR (Gerçeğe Uygun Değer Değişikliklerinin Etkin Kısmı)	-	-
VII.	MUHASEBE POLİTİKASINDA YAPILAN DEĞİŞİKLİKLER İLE HATALARIN DÜZELTİLMESİNİN ETKİSİ	-	-
VIII.	TMS UYARINCA ÖZKAYNAKLARDA MUHASEBELEŞTİRİLEN DİĞER GELİR GİDER UNSURLARI	-	-
IX.	DEĞERLEME FARKLARINA AİT ERTELENMİŞ VERGİ	(730)	-
X.	DOĞRUDAN ÖZKAYNAK ALTINDA MUHASEBELEŞTİRİLEN NET GELİR/GİDER (I+II+...+IX)	2.921	4.275
XI.	DÖNEM KÂRI/ZARARI	-	-
11.1	Menkul Değerlerin Gerçeğe Uygun Değerindeki Net Değişme (Kâr-Zarara Transfer)	-	-
11.2	Nakit Akış Riskinden Korunma Amaçlı Türev Finansal Varlıklardan Yeniden Sınıflandırılan ve Gelir Tablosunda Gösterilen Kısım	-	-
11.3	Yurtdışındaki Net Yatırım Riskinden Korunma Amaçlı Yeniden Sınıflandırılan ve Gelir Tablosunda Gösterilen Kısım	-	-
11.4	Diğer	-	-
XII.	DÖNEME İLİŞKİN MUHASEBELEŞTİRİLEN TOPLAM KÂR/ZARAR (X±XI)	2.921	4.275

Asya Katılım Bankası A.Ş.

Konsolide Olmayan Özkaynak Değişim Tablosu

(Tutarlar aksi belirtilmedikçe Bin Türk Lirası ("TL") olarak belirtilmiştir.)

	ÖZKAYNAK KALEMLERİNDEKİ DEĞİŞİKLİKLER	Dipnot	Ödenmiş Sermaye	Ödenmiş Sermaye Enf. Düzeltme Farkı	Hisse Senedi İhraç Primleri	Hisse Senedi İptal Kârları	Yasal Yedek Akçeler	Statü Yedekleri
	ÖNCEKİ DÖNEM							
	Bağımsız Denetimden Geçmiş (01/01-31/12/2008)							
I.	Dönem Başı Bakiyesi 31.12.2007		300,000	-	150,000	-	14,708	-
II.	TMS 8 Uyarınca Yapılan Düzeltmeler		-	-	-	-	-	-
2.1	Hataların Düzeltilmesinin Etkisi		-	-	-	-	-	-
2.2.	Muhasebe Politikasında Yapılan Değişikliklerin Etkisi		-	-	-	-	-	-
III.	Yeni Bakiye (I+II)		300,000	-	150,000	-	14,708	-
	Dönem İçindeki Değişimler		-	-	-	-	-	-
IV.	Birleşmeden Kaynaklanan Artış/Azalış		-	-	-	-	-	-
V.	Menkul Değerler Değerleme Farkları		-	-	-	-	-	-
VI.	Riskten Korunma Fonları (Etkin Kısım)		-	-	-	-	-	-
6.1	Nakit Akış Riskinden Korunma		-	-	-	-	-	-
6.2	Yurtdışındaki Net Yatırım Riskinden Korunma Amaçlı		-	-	-	-	-	-
VII.	Maddi Duran Varlıklar Yeniden Değerleme Farkları		-	-	-	-	-	-
VIII.	Maddi Olmayan Duran Varlıklar Yeniden Değerleme Farkları		-	-	-	-	-	-
IX.	İştirakler, Bağlı Ort. ve Birlikte Kontrol Edilen Ort. (İş Ort.) Bedelsiz HS		-	-	-	-	-	-
X.	Kur Farkları		-	-	-	-	-	-
XI.	Varlıkların Elden Çıkarılmasından Kaynaklanan Değişiklik		-	-	-	-	-	-
XII.	Varlıkların Yeniden Sınıflandırılmasından Kaynaklanan Değişiklik		-	-	-	-	-	-
XIII.	İştirak Özkaynağındaki Değişikliklerin Banka Özkaynağına Etkisi		-	-	-	-	-	-
XIV.	Sermaye Artırımı		600,000	-	(150,000)	-	-	-
14.1	Nakden		300,000	-	-	-	-	-
14.2	İç Kaynaklardan		300,000	-	(150,000)	-	-	-
XV.	Hisse Senedi İhraç Primi		-	-	3,307	-	-	-
XVI.	Hisse Senedi İptal Kârları		-	-	-	-	-	-
XVII.	Ödenmiş Sermaye Enflasyon Düzeltme Farkı		-	-	-	-	-	-
XVIII.	Diğer		-	-	-	-	-	-
XIX.	Dönem Net Karı / Zararı		-	-	-	-	-	-
XX.	Kar Dağıtımı		-	-	-	-	10,853	-
20.1	Dağıtılan Temettü		-	-	-	-	-	-
20.2	Yedeklere Aktarılan Tutarlar		-	-	-	-	10,853	-
20.3	Diğer		-	-	-	-	-	-
	Dönem Sonu Bakiyesi (III+IV+.....+XVIII+XIX+XX)		900,000	-	3,307	-	25,561	-
	CARİ DÖNEM							
	Bağımsız Denetimden Geçmiş (01/01-31/12/2009)							
I.	Dönem Başı Bakiyesi 31.12.2008		900,000	-	3,307	-	25,561	-
	Dönem İçindeki Değişimler		-	-	-	-	-	-
II.	Birleşmeden Kaynaklanan Artış/Azalış		-	-	-	-	-	-
III.	Menkul Değerler Değerleme Farkları		-	-	-	-	-	-
IV.	Riskten Korunma Fonları (Etkin Kısım)		-	-	-	-	-	-
4.1	Nakit Akış Riskinden Korunma Amaçlı		-	-	-	-	-	-
4.2	Yurtdışındaki Net Yatırım Riskinden Korunma Amaçlı		-	-	-	-	-	-
V.	Maddi Duran Varlıklar Yeniden Değerleme Farkları		-	-	-	-	-	-
VI.	Maddi Olmayan Duran Varlıklar Yeniden Değerleme Farkları		-	-	-	-	-	-
VII.	İştirakler, Bağlı Ort. ve Birlikte Kontrol Edilen Ort. (İş Ort.) Bedelsiz HS		-	-	-	-	-	-
VIII.	Kur Farkları		-	-	-	-	-	-
IX.	Varlıkların Elden Çıkarılmasından Kaynaklanan Değişiklik		-	-	-	-	-	-
X.	Varlıkların Yeniden Sınıflandırılmasından Kaynaklanan Değişiklik		-	-	-	-	-	-
XI.	İştirak Özkaynağındaki Değişikliklerin Banka Özkaynağına Etkisi		-	-	-	-	-	-
XII.	Sermaye Artırımı		-	-	-	-	-	-
12.1	Nakden		-	-	-	-	-	-
12.2	İç Kaynaklardan		-	-	-	-	-	-
XIII.	Hisse Senedi İhraç Primi		-	-	-	-	-	-
XIV.	Hisse Senedi İptal Kârları		-	-	-	-	-	-
XV.	Ödenmiş Sermaye Enflasyon Düzeltme Farkı		-	-	-	-	-	-
XVI.	Diğer		-	-	-	-	-	-
XVII.	Dönem Net Karı / Zararı		-	-	-	-	-	-
XVIII.	Kar Dağıtımı		-	-	-	-	12,325	-
18.1	Dağıtılan Temettü		-	-	-	-	-	-
18.2	Yedeklere Aktarılan Tutarlar		-	-	-	-	12,325	-
18.3	Diğer		-	-	-	-	-	-
	Dönem Sonu Bakiyesi (I+II+III+IV+.....+XVII+XVIII+XVIII)		900,000	-	3,307	-	37,886	-

Asya Katılım Bankası A.Ş.

Konsolide Olmayan Özkaynak Değişim Tablosu

(Tutarlar aksi belirtilmedikçe Bin Türk Lirası ("TL") olarak belirtilmiştir.)

Olağanüstü Yedek Akçe	Diğer Yedekler	Dönem Net Kârı/(Zararı)	Geçmiş Dönem Kârı/(Zararı)	Menkul Değer. Değerleme Farkları	Maddi ve Maddi Olmayan Duran Varlık YDF	Ortaklıklardan Bedelsiz Hisse Senetleri	Riskten Korunma Fonları	Satış A./ Durdurulan F. İlişkin Dur.V. Bir.Değ.F.	Azınlık Payları Hariç Toplam Özkaynak	Azınlık Payları	Toplam Özkaynak
167,811	-	221,337	-	-	-	-	-	-	853,856	-	853,856
-	-	-	-	-	-	-	-	-	-	-	-
-	-	-	-	-	-	-	-	-	-	-	-
-	-	-	-	-	-	-	-	-	-	-	-
167,811	-	221,337	-	-	-	-	-	-	853,856	-	853,856
-	-	-	-	-	-	-	-	-	-	-	-
-	-	-	-	-	-	-	-	-	-	-	-
-	-	-	-	-	-	-	-	-	-	-	-
-	-	-	-	-	-	-	-	-	-	-	-
-	-	-	-	-	-	-	-	-	-	-	-
-	-	-	-	-	-	-	-	-	-	-	-
-	-	-	-	-	-	-	-	-	-	-	-
-	4,275	-	(4,275)	-	-	-	-	-	-	-	-
-	-	-	-	-	-	-	-	-	-	-	-
-	-	-	-	-	-	-	-	-	-	-	-
-	-	-	-	-	-	-	-	-	-	-	-
-	-	-	-	-	-	-	-	-	-	-	-
-	-	-	-	-	-	-	-	-	-	-	-
-	-	-	-	-	-	-	-	-	-	-	-
(150,000)	-	-	-	-	-	-	-	-	300,000	-	300,000
-	-	-	-	-	-	-	-	-	300,000	-	300,000
(150,000)	-	-	-	-	-	-	-	-	-	-	-
-	-	-	-	-	-	-	-	-	3,307	-	3,307
-	-	-	-	-	-	-	-	-	-	-	-
-	-	-	-	-	-	-	-	-	-	-	-
-	-	-	-	-	-	-	-	-	-	-	-
-	-	246,529	-	-	-	-	-	-	246,529	-	246,529
206,209	-	(221,337)	4,275	-	-	-	-	-	-	-	-
-	-	-	-	-	-	-	-	-	-	-	-
206,209	-	-	(217,062)	-	-	-	-	-	-	-	-
-	-	(221,337)	221,337	-	-	-	-	-	-	-	-
224,020	4,275	246,529	-	-	-	-	-	-	1,403,692	-	1,403,692
224,020	4,275	246,529	-	-	-	-	-	-	1,403,692	-	1,403,692
-	-	-	-	-	-	-	-	-	-	-	-
-	-	-	-	-	-	-	-	-	-	-	-
-	-	-	-	2,921	-	-	-	-	2,921	-	2,921
-	-	-	-	-	-	-	-	-	-	-	-
-	-	-	-	-	-	-	-	-	-	-	-
-	-	-	-	-	-	-	-	-	-	-	-
-	-	-	-	-	-	-	-	-	-	-	-
-	-	-	-	-	-	-	-	-	-	-	-
-	-	-	-	-	-	-	-	-	-	-	-
-	-	-	-	-	-	-	-	-	-	-	-

Asya Katılım Bankası A.Ş.

Konsolide Olmayan Nakit Akış Tablo

(Tutarlar aksi belirtilmedikçe Bin Türk Lirası ("TL") olarak belirtilmiştir.)

			BİN TÜRK LİRASI	
		Dipnot	CARİ DÖNEM Bağımsız Denetimden Geçmiş (01/01-31/12/2009)	ÖNCEKİ DÖNEM Bağımsız Denetimden Geçmiş (01/01-31/12/2008)
A.	**BANKACILIK FAALİYETLERİNE İLİŞKİN NAKİT AKIMLARI**			
1.1	**Bankacılık Faaliyet Konusu Aktif ve Pasiflerdeki Değişim Öncesi Faaliyet Kârı**		**456.994**	**115.077**
1.1.1	Alınan Kâr Payları		1.206.091	954.551
1.1.2	Ödenen Kâr Payları		(723.532)	(539.483)
1.1.3	Alınan Temettüler		-	-
1.1.4	Alınan Ücret ve Komisyonlar		311.003	289.429
1.1.5	Elde Edilen Diğer Kazançlar		224.716	32.762
1.1.6	Zarar Olarak Muhasebeleştirilen Donuk Alacaklardan Tahsilatlar		21.917	12.114
1.1.7	Personele ve Hizmet Tedarik Edenlere Yapılan Nakit Ödemeler		(213.048)	(174.283)
1.1.8	Ödenen Vergiler		(90.450)	(77.312)
1.1.9	Diğer		(279.703)	(382.701)
1.2	**Bankacılık Faaliyetleri Konusu Aktif ve Pasiflerdeki Değişim**		**1.097.393**	**(463.499)**
1.2.1	Alım Satım Amaçlı Finansal Varlıklarda Net (Artış) Azalış		-	-
1.2.2	Gerçeğe Uygun Değer Farkı Kâr veya Zarara Yansıtılan Finansal Varlıklarda Net (Artış) Azalış		-	-
1.2.3	Bankalar Hesabındaki Net (Artış) Azalış		-	-
1.2.4	Kredilerdeki Net (Artış) Azalış		(2.049.726)	(1.387.846)
1.2.5	Diğer Aktiflerde Net (Artış) Azalış		(131.550)	(19.046)
1.2.6	Bankalardan Toplanan Fonlarda Net Artış (Azalış)		(1.157)	(2.031)
1.2.7	Diğer Toplanan Fonlarda Net Artış (Azalış)		3.347.481	889.102
1.2.8	Alınan Kredilerdeki Net Artış (Azalış)		(215.346)	71.503
1.2.9	Vadesi Gelmiş Borçlarda Net Artış (Azalış)		-	-
1.2.10	Diğer Borçlarda Net Artış (Azalış)		147.691	(15.181)
I.	**Bankacılık Faaliyetlerinden Kaynaklanan Net Nakit Akımı**		**1.554.387**	**(348.422)**
B.	**YATIRIM FAALİYETLERİNE İLİŞKİN NAKİT AKIMLARI**			
II.	**Yatırım Faaliyetlerinden Kaynaklanan Net Nakit Akımı**		**(204.757)**	**(76.770)**
2.1	İktisap Edilen Bağlı Ortaklık ve İştirakler ve Birlikte Kontrol Edilen Ortaklıklar (İş Ortaklıkları)		(22.804)	(26.265)
2.2	Elden Çıkarılan Bağlı Ortaklık ve İştirakler ve Birlikte Kontrol Edilen Ortaklıklar (İş Ortaklıkları)		-	-
2.3	Satın Alınan Menkuller ve Gayrimenkuller		(42.932)	(52.656)
2.4	Elden Çıkarılan Menkul ve Gayrimenkuller		10.979	2.151
2.5	Elde Edilen Satılmaya Hazır Finansal Varlıklar		(75.000)	-
2.6	Elden Çıkarılan Satılmaya Hazır Finansal Varlıklar		-	-
2.7	Satın Alınan Yatırım Amaçlı Menkul Değerler		(75.000)	-
2.8	Satılan Yatırım Amaçlı Menkul Değerler		-	-
2.9	Diğer		-	-
C.	**FİNANSMAN FAALİYETLERİNE İLİŞKİN NAKİT AKIMLARI**			
III.	**Finansman Faaliyetlerinden Sağlanan Net Nakit**		**(6)**	**289.473**
3.1	Krediler ve İhraç Edilen Menkul Değerlerden Sağlanan Nakit		-	-
3.2	Krediler ve İhraç Edilen Menkul Değerlerden Kaynaklanan Nakit Çıkışı		-	-
3.3	İhraç Edilen Sermaye Araçları		-	303.307
3.4	Temettü Ödemeleri		-	-
3.5	Finansal Kiralamaya İlişkin Ödemeler		(6)	(13.834)
3.6	Diğer		-	-
IV.	**Döviz Kurundaki Değişimin Nakit ve Nakde Eşdeğer Varlıklar Üzerindeki Etkisi**		**(2.641)**	**(619)**
V.	**Nakit ve Nakde Eşdeğer Varlıklardaki Net Artış**		**1.346.983**	**(136.338)**
VI.	**Dönem Başındaki Nakit ve Nakde Eşdeğer Varlıklar**	**(1)**	**1.240.507**	**1.376.845**
VII.	**Dönem Sonundaki Nakit ve Nakde Eşdeğer Varlıklar**	**(1)**	**2.587.490**	**1.240.507**

Asya Katılım Bankası A.Ş.

Kâr Dağıtım Tablosu

(Tutarlar aksi belirtilmedikçe Bin Türk Lirası ("TL") olarak belirtilmiştir.)

		BİN TÜRK LİRASI	
		CARİ DÖNEM Bağımsız Denetimden Geçmiş (01/01-31/12/2009)	ÖNCEKİ DÖNEM Bağımsız Denetimden Geçmiş (01/01-31/12/2008)
I.	**DÖNEM KÂRININ DAĞITIMI (**)**		
1.1	DÖNEM KÂRI	378.392	311.904
1.2	ÖDENECEK VERGİ VE YASAL YÜKÜMLÜLÜKLER (-)	(77.111)	(65.375)
1.2.1	Kurumlar Vergisi (Gelir Vergisi)	(83.845)	(63.147)
1.2.2	Gelir Vergisi Kesintisi	-	-
1.2.3	Diğer Vergi ve Yasal Yükümlülükler (*)	6.734	(2.228)
A.	**NET DÖNEM KÂRI (1.1-1.2)**	**301.281**	**246.529**
1.3	GEÇMİŞ DÖNEMLER ZARARI (-)	-	-
1.4	BİRİNCİ TERTİP YASAL YEDEK AKÇE (-)	-	(12.325)
1.5	KURUMDA BIRAKILMASI VE TASARRUFU ZORUNLU YASAL FONLAR (-)	-	-
B.	**DAĞITILABİLİR NET DÖNEM KÂRI [(A-(1.3+1.4+1.5)]**	**301.281**	**234.204**
1.6	ORTAKLARA BİRİNCİ TEMETTÜ (-)		
1.6.1	Hisse Senedi Sahiplerine	-	-
1.6.2	İmtiyazlı Hisse Senedi Sahiplerine	-	-
1.6.3	Katılma İntifa Senetlerine	-	-
1.6.4	Kâra İştirakli Tahvillere	-	-
1.6.5	Kâr ve Zarar Ortaklığı Belgesi Sahiplerine	-	-
1.7	PERSONELE TEMETTÜ (-)	-	-
1.8	YÖNETİM KURULUNA TEMETTÜ (-)	-	-
1.9	ORTAKLARA İKİNCİ TEMETTÜ (-)	-	-
1.9.1	Hisse Senedi Sahiplerine	-	-
1.9.2	İmtiyazlı Hisse Senedi Sahiplerine	-	-
1.9.3	Katılma İntifa Senetlerine	-	-
1.9.4	Kâra İştirakli Tahvillere	-	-
1.9.5	Kâr ve Zarar Ortaklığı Belgesi Sahiplerine	-	-
1.10	İKİNCİ TERTİP YASAL YEDEK AKÇE (-)	-	-
1.11	STATÜ YEDEKLERİ (-)	-	-
1.12	OLAĞANÜSTÜ YEDEKLER	-	234.204
1.13	DİĞER YEDEKLER	-	-
1.14	ÖZEL FONLAR	-	-
II.	**YEDEKLERDEN DAĞITIM**		
2.1	DAĞITILAN YEDEKLER	-	-
2.2	İKİNCİ TERTİP YASAL YEDEKLER (-)	-	-
2.3	ORTAKLARA PAY (-)	-	-
2.3.1	Hisse Senedi Sahiplerine	-	-
2.3.2	İmtiyazlı Hisse Senedi Sahiplerine	-	-
2.3.3	Katılma İntifa Senetlerine	-	-
2.3.4	Kâra İştirakli Tahvillere	-	-
2.3.5	Kâr ve Zarar Ortaklığı Belgesi Sahiplerine	-	-
2.4	PERSONELE PAY (-)	-	-
2.5	YÖNETİM KURULUNA PAY (-)	-	-
III.	**HİSSE BAŞINA KÂR**		
3.1	HİSSE SENEDİ SAHİPLERİNE	-	-
3.2	HİSSE SENEDİ SAHİPLERİNE (%)	-	-
3.3	İMTİYAZLI HİSSE SENEDİ SAHİPLERİNE	-	-
3.4	İMTİYAZLI HİSSE SENEDİ SAHİPLERİNE (%)	-	-
IV.	**HİSSE BAŞINA TEMETTÜ**	**-**	**-**
4.1	HİSSE SENEDİ SAHİPLERİNE	-	-
4.2	HİSSE SENEDİ SAHİPLERİNE (%)	-	-
4.3	İMTİYAZLI HİSSE SENEDİ SAHİPLERİNE	-	-
4.4	İMTİYAZLI HİSSE SENEDİ SAHİPLERİNE (%)	-	-

(*) Ertelenmiş vergi geliri/gideri diğer vergi ve yasal yükümlülükler satırında gösterilmiştir.
(**) Kâr Dağıtımı. Banka Genel Kurulu tarafından kararlaştırılmakta olup finansal tabloların düzenlendiği tarih itibarıyla Genel Kurul toplantısı henüz henüz gerçekleştirilmemiştir.

Asya Katılım Bankası A.Ş.

31 Aralık 2009 Tarihi İtibarıyla Finansal Tablolara İlişkin Açıklama ve Dipnotlar

(Tutarlar aksi belirtilmedikçe Bin Türk Lirası ("TL") olarak belirtilmiştir.)

ÜÇÜNCÜ BÖLÜM

MUHASEBE POLİTİKALARI

I. Sunum Esaslarına İlişkin Açıklamalar

1. Mali Tabloların Sunumu

Banka, yasal kayıtlarını, finansal tablolarını ve finansal tablolarına baz teşkil eden dokümanlarını Bankaların Muhasebe Uygulamalarına ve Belgelerin Saklanmasına İlişkin Usul ve Esaslar Hakkında Yönetmeliğe, Türkiye Muhasebe Standartları (TMS) ile Türkiye Finansal Raporlama Standartları (TFRS), Bankacılık Düzenleme ve Denetleme Kurulu tarafından muhasebe ve finansal raporlama esaslarına ilişkin yayımlanan diğer yönetmelik, tebliğ ve genelgeler ile Bankacılık Düzenleme ve Denetleme Kurumu tarafından yapılan açıklamalar, Türk Ticaret Mevzuatı ve Vergi Mevzuatına uygun olarak hazırlamaktadır.

Geçmiş dönem finansal tabloları, 16 Ocak 2005 tarihli ve 25702 sayılı Resmî Gazete'de yayımlanan Türkiye Muhasebe Standartları Kurulu'nun 1 sayılı Finansal Tabloların Hazırlanma ve Sunulma Esaslarına İlişkin Standardı çerçevesinde Türkiye Muhasebe Standartları ile Türkiye Finansal Raporlama Standartları'na ve BDDK tarafından muhasebe ve finansal raporlama esaslarına ilişkin yayımlanan diğer yönetmelik, açıklama ve genelgelere uygun olarak muhasebeleştirilmiş, buna ilave olarak geçmiş dönem finansal tablolarının, cari dönem ile karşılaştırmalı olarak verilebilmesi için gerekli sınıflandırmalar yapılmıştır.

2. Muhasebe Esasları

Ekte sunulan finansal tablolar Banka'nın yasal kayıtları esas alınarak düzenlenmektedir. Banka, Vergi Usul Kanunu'nda değişiklik yapan 5024 sayılı Kanun uyarınca, enflasyon muhasebesi düzeltmelerini 30 Haziran 2004 tarihinden itibaren 31 Aralık 2004 tarihine kadar yasal kayıtlarına yansıtmıştır. 31 Aralık 2003 tarihi itibarıyla ise finansal tablolar sabit kıymetlerin yeniden değerlemesi hariç tarihi maliyet ilkesi ve yasal kayıtlar esas alınarak düzenlenmiş olup, gerçek durumu göstermek amacıyla 31 Aralık 2004 tarihine kadar Yüksek Enflasyonlu Ekonomilerde Finansal Raporlamaya İlişkin Türkiye Muhasebe Standardı'nın ("TMS 29") belirtildiği gibi yapılan enflasyon muhasebesi düzeltme ve sınıflamalarını içermektedir.

II. Finansal Araçların Kullanım Stratejisi ve Yabancı Para Cinsinden İşlemlere İlişkin Açıklamalar

Banka, finansal araçlara ilişkin stratejilerini kaynak yapısına bağlı olarak yönetmektedir. Kaynak yapısı ağırlıklı olarak cari ve katılma hesaplarından oluşmaktadır. Bilanço tarihi itibarıyla Banka'nın aktif ve özkaynak yapısı yükümlülüklerini karşılayacak düzeydedir. Banka toplamış olduğu katılım fonlarının dönem sonu itibarıyla %27'sini likit ürünlerde değerlendirmektedir (31 Aralık 2008: %21).

Banka, dalgalı kur rejiminin yarattığı risklerden dolayı ciddi döviz pozisyonu almamaktadır. Bilanço kalemlerinin vade yapısı dikkate alınarak gerekli yatırım kararları verilmektedir. Aktif kalemlerin dağılımı belirlenerek, belirlenen dağılıma göre getiri analizleri yapılmaktadır.

Banka'nın yasal kayıtlarında, yabancı para cinsinden (TL dışındaki para birimleri) muhasebeleştirilen işlemler, işlem tarihindeki kurlar kullanılarak Türk Lirası'na çevrilmektedir. Bilançoda yer alan dövize bağlı parasal varlık ve borçlar bilanço tarihinde geçerli olan kurlar kullanılarak Türk Lirası'na çevrilmişlerdir. Gerçeğe uygun değerden ölçülen yabancı para birimindeki parasal olmayan kalemler gerçeğe uygun değerin belirlendiği tarihteki döviz kurları kullanılarak çevrilir. Parasal kalemlerin çevirimden ve dövizli işlemlerin tahsil ve tediyelerinden kaynaklanan kambiyo kârları ve zararları gelir tablosunda yer almaktadır.

III. Vadeli İşlem ve Opsiyon Sözleşmeleri ile Türev Ürünlere İlişkin Açıklamalar

Vadeli döviz alım satım sözleşmeleri ile swap para işlemlerinin gerçeğe uygun değerinin tespitinde, söz konusu işlemlerin iskonto edilmiş sözleşme kurları ile her bir işlem için bilanço tarihinde geçerli olan cari piyasa kâr payı oranları kullanılmak sureti ile yeniden hesaplanan tahmini vade sonu kurları karşılaştırılarak, ortaya çıkan kur farkları cari dönem gelir tablosuna yansıtılmaktadır. Bu türev işlemler ekonomik olarak riskten korunma sağlamakla birlikte, finansal riskten korunma muhasebesine (hedge) uygun kalem olarak tanımlanması için gereken tüm koşullar yerine getirilmediği için Finansal Araçlar: Muhasebeleştirilme ve Ölçmeye İlişkin Türkiye Muhasebe Standardı ("TMS 39") kapsamında alım satım amaçlı olarak muhasebeleştirilmekte ve söz konusu araçlar dolayısı ile gerçekleşen kazanç veya kayıp kâr zarar tablosu ile ilişkilendirilmektedir.

IV.Kâr Payı Gelir ve Giderine İlişkin Açıklamalar

Kâr payı gelir ve giderleri tahakkuk esasına göre kayıtlara intikal ettirilmektedir.

Donuk alacak haline gelen fonlara ilişkin kâr payı tahakkuk ve reeskontları iptal edilerek, söz konusu tutarlar tahsil edildiğinde gelir yazılmaktadır.

Asya Katılım Bankası A.Ş.

31 Aralık 2009 Tarihi İtibarıyla Finansal Tablolara İlişkin Açıklama ve Dipnotlar

(Tutarlar aksi belirtilmedikçe Bin Türk Lirası ("TL") olarak belirtilmiştir.)

V. Ücret ve Komisyon Gelir ve Giderlerine İlişkin Açıklamalar

Bankacılık hizmet gelirleri tahsil edildikleri dönemde gelir kaydedilmekte, kurumsal kredilerle ilgili peşin tahsil edilen komisyon gelirleri ise dönemsellik ilkesi gereği ilgili döneme isabet eden kısmı gelir kaydedilmektedir.

VI. Finansal Varlıklara İlişkin Açıklamalar

Finansal araçlar; finansal varlıklar, finansal yükümlülükler ve türev enstrümanlarını kapsamaktadır. Finansal araçlar, Banka'nın bu finansal araçlara hukuki olarak taraf olması durumunda Banka'nın bilançosunda yer almaktadır.

Finansal varlıklar, temelde Banka'nın ticari faaliyet ve operasyonlarını meydana getirmektedir. Bu araçlar finansal tablolardaki likiditeyi ve kredi riskini ortaya çıkarma, etkileme ve azaltabilme özelliğine sahiptir.

Makul değer, istekli alıcı ve satıcıların bir araya geldiği piyasalarda bir aktifin başka bir varlıkla değiştirilebileceği veya bir taahhüdün yerine getirilebileceği değerdir. Bir finansal varlığın piyasa değeri, aktif bir pazarın mevcudiyeti durumunda, satıştan elde edilebilecek tutara veya satın almadan doğabilecek borca eşittir.

Finansal varlıkların tahmini makul değeri Banka tarafından piyasalara ilişkin bilgiler ve gerekli değerleme yöntemleri kullanılarak belirlenmiştir. Ancak, makul değerin belirlenmesinde kullanılan piyasa verilerinin yorumlanmasına gerek duyulmaktadır. Bu nedenle, bu raporda sunulan tahminler Banka'nın varlıklarını elden çıkarması durumunda cari piyasa koşullarında elde edebileceği değerler olmayabilir. Bazı finansal araçların maliyet değerine eşit olan kayıtlı değerlerinin, kısa vadeli nitelikleri nedeniyle gerçeğe uygun değerlerine eşit olduğu varsayılmaktadır.

Aşağıda her finansal aracın tahmini gerçeğe uygun değerlerini belirlemede kullanılan yöntemler ve varsayımlar belirtilmiştir:

Nakit Değerler, Bankalar ve Diğer Mali Kuruluşlar:

Nakit ve nakit benzeri kalemler, nakit para, vadesiz mevduat hemen nakde çevrilebilecek olan ve önemli tutarda değer değişikliği riskini taşımayan yüksek likiditeye sahip diğer kısa vadeli yatırımlardır. Bu varlıkların defter değeri gerçeğe uygun değerleridir.

Gerçeğe Uygun Değer Farkı Kâr/Zarara Yansıtılan Finansal Varlıklar:

Gerçeğe uygun değer farkı kâr zarara yansıtılan menkul değerler belli başlı iki ana başlık altında toplanmıştır. (i) Alım satım amaçlı olarak sınıflanan menkul değerler; esas itibarıyla yakın bir tarihte satılmak ya da geri alınmak amacıyla edinilmiş kısa vadede kâr amacı güdülen menkul değerler, (ii) İlk muhasebeleştirme sırasında Banka tarafından gerçeğe uygun değer farkı kâr zarara yansıtılan olarak sınıflanmış menkul kıymetlerdir. Banka bu tür bir sınıflamaya izin verilen veya daha doğru bir bilgi sunulması sonucunu doğuran durumlarda kullanabilir.

Bu grupta muhasebeleştirilen menkul değerler maliyet bedelleriyle finansal tablolara alınmakta ve gerçeğe uygun değerleri üzerinden finansal tablolarda gösterilmektedir. Borsalarda işlem gören menkul kıymetler için gerçeğe uygun değerler borsa rayiçleri kullanılarak bulunur.

Gerçeğe uygun değer farkı kâr zarara yansıtılan menkul değerlerin elde etme maliyeti ile gerçeğe uygun değerlerine göre değerlenmiş değerleri arasındaki fark, kâr payı gelir ve reeskontları veya menkul değerler değer düşüş karşılığı hesabına yansıtılmaktadır. Gerçeğe uygun değer farkı kâr zarara yansıtılan menkul değerlerin elde tutulması esnasında kazanılan kâr payları, kâr payı gelirleri hesaplarına intikal ettirilmektedir.

Banka'nın 31 Aralık 2009 tarihi itibarıyla 3.889 Bin TL tutarında gerçeğe uygun değer farkı kâr zarara yansıtılan alım satım amaçlı finansal varlığı bulunmaktadır (31 Aralık 2008: 30.035 Bin TL).

Vadeye Kadar Elde Tutulacak Finansal Varlıklar:

Vadeye kadar elde tutulacak finansal varlıklar; vadesine kadar saklama niyetiyle elde tutulan ve fonlama kabiliyeti dahil olmak üzere vade sonuna kadar elde tutulabilmesi için gerekli koşulların sağlanmış olduğu, sabit veya belirlenebilir ödemeleri ile sabit vadesi bulunan ve banka kaynaklı krediler ve alacaklar dışında kalan finansal varlıklardan oluşmaktadır. Vadeye kadar elde tutulacak menkul değerler, iç verim yöntemi kullanılarak iskonto edilmiş maliyeti ile değerlemeye tabi tutulmakta ve varsa değer azalışı için karşılık ayrılmaktadır. Banka tarafından vadeye kadar elde tutulmak amacıyla edinilen ve bu şekilde sınıflandırılan ancak sınıflandırma esaslarına uyulmadığından iki yıl boyunca bu sınıflandırmaya tabi tutulmayacak finansal varlıklar bulunmamaktadır.

Vadeye kadar elde tutulacak menkul değerlerden kazanılan kâr payı gelirleri, gelir tablosunda kâr payı geliri olarak muhasebeleştirilmektedir.

Banka'nın 31 Aralık 2009 tarihi itibarıyla 76.460 Bin TL tutarında vadeye kadar elde tutulan yatırımları bulunmaktadır (31 Aralık 2008: Bulunmamaktadır).

Asya Katılım Bankası A.Ş.

31 Aralık 2009 Tarihi İtibarıyla Finansal Tablolara İlişkin Açıklama ve Dipnotlar

(Tutarlar aksi belirtilmedikçe Bin Türk Lirası ("TL") olarak belirtilmiştir.)

Satılmaya Hazır Finansal Varlıklar:

Satılmaya hazır finansal varlıklar ilk kayda alınmalarında işlem maliyetlerini de içeren elde etme maliyeti ile muhasebeleştirilmektedir. İlk kayda alımdan sonra satılmaya hazır menkul kıymet borçlanma senetlerinin müteakip değerlemesi gerçeğe uygun değeri üzerinden yapılmakta ve gerçeğe uygun değerdeki değişikliklerden kaynaklanan ve menkullerin iskonto edilmiş değeri ile gerçeğe uygun değeri arasındaki farkı ifade eden gerçekleşmemiş kâr veya zararlar özkaynak kalemleri içerisinde "Menkul Değerler Değer Artış Fonu" hesabı altında gösterilmektedir. Satılmaya hazır menkul değerlerin elden çıkarılması durumunda özkaynaklarda menkul değerler değer artış fonu hesabında izlenen bunlara ait değer artış/azalışları gelir tablosuna devredilir. Satılmaya hazır finansal varlık olarak sınıflandırılan özkaynağa dayalı araçlar ise maliyet değerlerinden varsa değer düşüklükleri indirildikten sonraki değerleri ile kayda alınmaktadır.

Banka'nın 31 Aralık 2009 tarihi itibarıyla 80.204 Bin TL tutarında satılmaya hazır menkul kıymeti bulunmaktadır (31 Aralık 2008: Bulunmamaktadır).

Kredi ve Alacaklar:

Kredi ve alacaklar iskonto edilmiş maliyetleri üzerinden muhasebeleştirilmektedir. Söz konusu kredi ve alacakların teminatı olarak alınan varlıklarla ilgili olarak ödenen harç, işlem gideri ve bunun gibi diğer masraflar işlem maliyetinin bir parçası olarak kabul edilmemekte ve gider hesaplarına yansıtılmaktadır.

Krediler nakit tutarları üzerinden kredi hesaplarına intikal ettirilmekte olup, kredilerin kâr payı reeskontları; kâr payı oranı üzerinden iç verim yöntemi ile hesaplanmakta ve ortaya çıkan tutarlar kâr payı gelirlerine intikal ettirilmektedir. Döviz üzerinden ve dövize endeksli olarak kullandırılanlar, evalüasyon işlemine tabi tutulmakta ve oluşan değerleme farkları, gelir tablosunda "Kambiyo Kârları" ve/veya "Kambiyo Zararları" hesaplarına yansıtılmaktadır.

Kullandırılan kredilerin tahsil edilemeyeceğine ilişkin bulguların varlığı halinde, bunların ilgili düzenlemelerde öngörüldüğü şekilde sınıflandırılıp, ayrılması gerekli özel karşılıklar ayrılmakta olup, ayrılan özel karşılıklar ilgili dönemin kâr/zarar hesaplarına aktarılmaktadır. Yapılan tahsilatlar "Tasfiye Olunacak Alacaklar" (Tahsili Şüpheli Alacaklardan Alınanlar Dahil) ile "Zarar Niteliğindeki Krediler ve Diğer Alacaklardan Alınan Kâr Payları" hesaplarına intikal ettirilmektedir.

Serbest kalan karşılık tutarı, cari yıl içerisinde ayrılan karşılık tutarının iptal edilmesi ve geri kalan tutarın geçmiş yıl giderlerinden tahsilat hesaplarına gelir kaydedilmesi suretiyle muhasebeleştirilmektedir.

Özel karşılıkların dışında, Banka ilgili yönetmelik hükümleri çerçevesinde kredi ve diğer alacakları için genel kredi karşılığı ayırmaktadır. Banka 1 Kasım 2006 tarihine kadar nakdi kredi ve diğer alacaklar için binde 5, gayrinakdi krediler için binde 1 oranında genel kredi karşılığı hesaplar iken, bahse konu oranlar 1 Kasım 2006 tarih ve 26333 sayılı Resmi Gazete'de yayınlanan "Bankalarca Kredilerin ve Diğer Alacakların Niteliklerinin Belirlenmesi ve Bunlar İçin Ayrılacak Karşılıklara İlişkin Usul ve Esaslar Hakkında Yönetmelik"de yapılan değişiklik ile 31 Ekim 2006 sonrasında standart nitelikli nakdi kredi ve diğer alacaklar bakiyesi artış göstermişse artan kısım için yüzde 1, 31 Ekim 2006 bakiyesi için binde 5, 31 Ekim 2006 sonrasında standart nitelikli gayrinakdi krediler bakiyesi artış göstermişse artan kısım için binde 2, 31 Ekim 2006 bakiyesi için ise binde 1 oranında genel kredi karşılığı ayırmakta, aynı yönetmeliğin 6 Şubat 2008 tarihinde değişen hükümlerine istinaden de yakın izlemedeki nakdi krediler toplamının yüzde 2'si ve yakın izlemedeki gayrinakdi krediler toplamının binde 4'ü oranında genel kredi karşılığı ayırmaktadır.

VII. Finansal Varlıklarda Değer Düşüklüğüne İlişkin Açıklamalar

Banka, her bilanço döneminde, bir finansal varlık veya finansal varlık grubunun değer düşüklüğüne uğradığına ilişkin ortada tarafsız göstergelerin bulunup bulunmadığı hususunu değerlendirir. Anılan türden bir göstergenin mevcut olması durumunda Banka ilgili değer düşüklüğü tutarını tespit eder.

Bir finansal varlık veya finansal varlık grubu, yalnızca, ilgili varlığın ilk muhasebeleştirilmesinden sonra bir veya birden daha fazla olayın ("zarar/kayıp olayı") meydana geldiğine ve söz konusu zarar olayının (veya olaylarının) ilgili finansal varlığın veya varlık grubunun güvenilir bir biçimde tahmin edilebilen gelecekteki tahmini nakit akışları üzerindeki etkisi sonucunda değer düşüklüğüne uğradığına ilişkin tarafsız bir göstergenin bulunması durumunda değer düşüklüğüne uğrar ve değer düşüklüğü zararı oluşur. İleride meydana gelecek olaylar sonucunda oluşması beklenen kayıplar, ne kadar olası olursa olsunlar muhasebeleştirilmezler.

TMS 27 "Konsolide ve Bireysel Finansal Tablolara İlişkin Türkiye Muhasebe Standardı" uyarınca yasal gereklilikler nedeniyle solo finansal tablo hazırlayan şirketler bu finansal tablolarda bağlı ortaklık ve iştiraklerini isteğe bağlı olarak maliyet değeriyle veya TMS 39'a "Finansal Araçlar: Muhasebeleştirme ve Ölçme" uygun olarak gösterebilmektedir. Bu kapsamda Banka birinci yöntemi benimseyerek bağlı ortaklık ve iştiraklerini maliyet bedellerinden varsa değer düşüklükleri indirildikten sonraki değerleriyle kayıtlara almaktadır.

Asya Katılım Bankası A.Ş.

31 Aralık 2009 Tarihi İtibarıyla Finansal Tablolara İlişkin Açıklama ve Dipnotlar

(Tutarlar aksi belirtilmedikçe Bin Türk Lirası ("TL") olarak belirtilmiştir.)

VIII. Finansal Araçların Netleştirilmesine İlişkin Açıklamalar

Finansal varlıklar ve borçlar, yasal olarak netleştirmenin uygulanabilir olması veya Banka tarafından aktif ve pasiflerin netleştirme yöntemiyle gerçekleştirilmesi öngörüldüğü durumda netleştirilmekte ve finansal tablolarda net tutarları üzerinden gösterilmektedir. Aksi takdirde, finansal varlık ve yükümlülüklerle ilgili herhangi bir netleştirme yapılmamaktadır.

IX. Satış ve Geri Alış Anlaşmaları ve Menkul Değerlerin Ödünç Verilmesi İşlemlerine İlişkin Açıklamalar

Banka satış ve geri alış anlaşmaları ve menkul değerlerin ödünç verilmesi işlemleri yapmamaktadır.

X. Satış Amaçlı Elde Tutulan ve Durdurulan Faaliyetlere İlişkin Duran Varlıklar ve Bu Varlıklara İlişkin Borçlar Hakkında Açıklamalar

Bankaların alacaklarından dolayı edindikleri varlıkların elden çıkarılması ile muhasebeleştirme ve değerlemesine ilişkin esaslar 1 Kasım 2006 tarih ve 26333 sayılı Resmi Gazete'de yayımlanan "Bankaların Kıymetli Maden Alım Satımına ve Alacaklarından Dolayı Edindikleri Emtia ve Gayrimenkullerin Elden Çıkarılmasına İlişkin Usul ve Esaslar Hakkında Yönetmelik" ile düzenlenmiştir.

Banka'nın aktifinde alacaklarından dolayı edindiği duran varlıklar bulunmakla beraber, bankacılık mevzuatında yer alan düzenlemeler gereği edinildikleri tarihten itibaren 1 yıllık süre içerisinde elden çıkarılamamış olması veya bu süre içinde elden çıkarılacağına ilişkin somut bir planın olmaması nedeniyle söz konusu varlıklar amortismana tabi tutulmaktadır. Bu sebeple satış amaçlı duran varlıklar yerine maddi duran varlıklar içerisinde sınıflandırılmaktadır.

Satış amaçlı elde tutulan olarak sınıflandırılma kriterlerini sağlayan varlıklar; defter değerleri ile satış için katlanılacak maliyetler düşülmüş gerçeğe uygun değerlerinden düşük olanı ile ölçülür ve söz konusu varlıklar üzerinden amortisman ayırma işlemi durdurulur ve bu varlıklar bilançoda ayrı olarak sunulur. Bir varlığın satış amaçlı elde tutulan bir varlık olabilmesi için; ilgili varlığın (veya elden çıkarılacak varlık grubunun) bu tür varlıkların (veya elden çıkarılacak varlık grubunun) satışında sıkça rastlanan ve alışılmış koşullar çerçevesinde derhal satılabilecek durumda olması ve satış olasılığının yüksek olması gerekir. Satış olasılığının yüksek olması için; uygun bir yönetim kademesi tarafından, varlığın (veya elden çıkarılacak varlık grubunun) satışına ilişkin bir plan yapılmış ve alıcıların tespiti ile planın tamamlanmasına yönelik aktif bir program başlatılmış olmalıdır. Ayrıca, varlık (veya elden çıkarılacak varlık grubu) gerçeğe uygun değeriyle uyumlu bir fiyat ile aktif olarak pazarlanıyor olmalıdır. Ayrıca satışın, sınıflandırılma tarihinden itibaren bir yıl içerisinde tamamlanmış bir satış olarak muhasebeleştirilmesinin beklenmesi ve planı tamamlamak için gerekli işlemlerin, planda önemli değişiklikler yapılması veya planın iptal edilmesi ihtimalinin düşük olduğunu göstermesi gerekir.

Çeşitli olay veya koşullar satış işleminin tamamlanma süresini bir yıldan fazlaya uzatabilir. Söz konusu gecikmenin, işletmenin kontrolü dışındaki olaylar veya koşullar nedeniyle gerçekleşmiş ve işletmenin ilgili varlığın (veya elden çıkarılacak varlık grubunu) satışına yönelik satış planının devam etmekte olduğuna dair yeterli kanıt bulunması durumunda; söz konusu varlıklar satış amaçlı elde tutulan varlık olarak sınıflandırılmaya devam edilir.

Banka'nın 31 Aralık 2009 tarihi itibarıyla 9.196 Bin TL tutarında satış amaçlı duran varlığı bulunmaktadır (31 Aralık 2008: 24.100 Bin TL).

Durdurulan bir faaliyet, bir bankanın elden çıkarılan veya satış amacıyla elde tutulan olarak sınıflandırılan bir bölümüdür. Durdurulan faaliyetlere ilişkin sonuçlar gelir tablosunda ayrı olarak sunulur. Banka'nın durdurulan faaliyeti bulunmamaktadır.

XI. Şerefiye ve Diğer Maddi Olmayan Duran Varlıklara İlişkin Açıklamalar

Bağlı ortaklık veya müşterek olarak kontrol edilen işletme alımı sonucu ortaya çıkmış olan şerefiye, satın alım bedelinin, bağlı ortaklığın veya müşterek olarak kontrol edilen işletmenin satın alınma tarihindeki kayıtlı tanımlanabilir varlıklarının, yükümlülüklerinin ve şarta bağlı borçlarının gerçeğe uygun değerinin üzerindeki kısmını temsil eder. Şerefiye maliyet değeri ile bir varlık olarak kayda alınır ve daha sonra maliyetten birikmiş değer düşüklükleri çıkartılarak hesaplanır. Değer düşüklüğü testinde, şerefiye, birleşmenin sinerjilerinden yararlanacak olan her bir nakit üreten birimine tahsis edilir. Şerefiyenin tahsis edilmiş olduğu nakit üreten birimlerde değer düşüklüğünün olup olmadığını kontrol etmek amacıyla her yıl ya da değer düşüklüğü belirtileri olduğu durumlarda daha sıklıkta değer düşüklüğü testi uygulanır.

Nakit üreten birimin geri kazanılabilir tutarının defter değerinden az olduğu durumlarda, değer düşüklüğü ilk olarak nakit üreten birime tahsis edilen şerefiyenin defter değerini azaltmak için kullanılır ve daha sonra bir oran dahilinde diğer varlıkların defter değerini azaltmak için kullanılır. Şerefiye için ayrılmış değer düşüş karşılığı daha sonraki dönemlerde ters çevrilmez. Bir bağlı ortaklık veya müşterek yönetime tabi bir teşebbüsün elden çıkarılması durumunda ilgili şerefiye tutarı, elden çıkarmaya ilişkin olarak hesaplanan kâr/zarar'ın içine dahil edilir.

Bilanço tarihi itibarıyla Banka'nın konsolide olmayan ekli finansal tablolarında şerefiye bulunmamaktadır.

Maddi olmayan duran varlıklar, 1 Ocak 2005 tarihinden önce satın alınan kalemler endekslenmiş tarihi satın alım maliyetlerinden ve izleyen dönemlerde satın alınan kalemler satın alım maliyeti değerinden, birikmiş itfa ve tükenme payları ile kalıcı değer düşüşleri ayrılmış olarak gösterilir.

Asya Katılım Bankası A.Ş.

31 Aralık 2009 Tarihi İtibarıyla Finansal Tablolara İlişkin Açıklama ve Dipnotlar

(Tutarlar aksi belirtilmedikçe Bin Türk Lirası ("TL") olarak belirtilmiştir.)

Maddi olmayan duran varlıklar normal amortisman yöntemine göre faydalı ömürleri dikkate alınarak amortismana tabi tutulur. Amortisman yöntemi ve dönemi her yılın sonunda periyodik olarak gözden geçirilir. Maddi olmayan duran varlıklar ana olarak haklardan oluşur ve doğrusal amortisman metoduna göre 5 yılda itfa edilmektedir.

XII. Maddi Duran Varlıklara İlişkin Açıklamalar

1 Ocak 2005 tarihinden önce, maddi duran varlıkların ilk kayıtları elde etme tutarları ve varlığın kullanılabilir hale getirilmesi için gerekli diğer doğrudan giderlerin ilavesi sureti ile bulunmuş maliyet bedeli üzerinden yapılmıştır. Maddi duran varlıklar kayda alınmalarını izleyen dönemde maliyet bedelinden birikmiş amortismanların ve varsa birikmiş değer azalışlarının düşülmesinden sonra kalan tutarlar üzerinden değerlenmiştir.

Bilanço tarihi itibarıyla aktifte bir hesap döneminden daha az bir süre bulunan varlıklara ilişkin olarak, bir tam yıl için öngörülen amortisman tutarının, varlığın aktifte kalış süresiyle oranlanması suretiyle bulunan tutar kadar amortisman ayrılmıştır.

Maddi duran varlıkların defter değerlerinin cari değerlerinin üzerinde olması durumlarında, aşan tutarlar için değer düşüş karşılığı ayrılmakta ve tespit edilen tutarlar finansal tablolara yansıtılmaktadır.

Maddi duran varlıkların elden çıkarılmasından doğan kazanç veya kayıplar ilgili dönemin kâr/zarar hesaplarına aktarılmaktadır.

Maddi duran varlıklara yapılan normal bakım ve onarım harcamaları gider olarak muhasebeleştirilmektedir.

Maddi duran varlıklar üzerinde rehin, ipotek ve benzeri herhangi bir takyidat bulunmamaktadır.

Amortismana Tâbi Varlık	Faydalı Ömür
Kasalar	5 yıl
Büro Makineleri	5 yıl
Mobilya/Mefruşat	5 yıl
Nakil Vasıtaları	5 yıl
Özel Maliyetler	5 yıl
Gayrimenkuller	50 yıl

XIII. Kiralama İşlemlerine İlişkin Açıklamalar

Kiralayan durumunda Banka:

Mülkiyete ait risk ve kazanımların önemli bir kısmının kiracıya ait olduğu kiralama işlemi, finansal kiralama olarak sınıflandırılır.

Finansal kiralama alacakları Banka'nın kiralamadaki net yatırım tutarında kaydedilir. Finansal kiralama geliri, Banka'nın finansal kiralama net yatırımına sabit bir kâr payı getirisi oranı sağlayacak şekilde muhasebe dönemlerine dağıtılır.

Kiracı durumunda Banka:

Mülkiyete ait risk ve kazanımların önemli bir kısmının kiracıya ait olduğu kiralama işlemi, finansal kiralama olarak sınıflandırılır.

Finansal kiralamayla elde edilen varlıklar, kiralama tarihindeki varlığın makul değeriyle, ya da asgari kira ödemelerinin bugünkü değerinden düşük olanı kullanılarak aktifleştirilir. Aynı tutarda kiralayana karşı yükümlülük, bilançoda finansal kiralama yükümlülüğü olarak gösterilir. Finansal kiralama ödemeleri, finansman gideri ve finansal kiralama yükümlüğündeki azalışı sağlayan ana para ödemesi olarak ayrılır ve böylelikle borcun geri kalan ana para bakiyesi üzerinden sabit bir oranda kâr payı gideri hesaplanmasını sağlar. Finansal giderler, Banka'nın genel borçlanma politikası kapsamında gelir tablosuna kaydedilir.

Banka'nın 31 Aralık 2009 tarihi itibarıyla kiracı sıfatıyla finansal kiralama ile edinilen menkuller dışında taşıtlar ve şube lokalleri için faaliyet kiralama işlemi bulunmaktadır.

XIV. Karşılıklar ve Koşullu Yükümlülüklere İlişkin Açıklamalar

Banka'nın geçmiş olaylardan kaynaklanan mevcut bir yükümlülüğünün bulunması, bu yükümlülüğün yerine getirilmesi için ekonomik fayda içeren kaynakların işletmeden çıkmasının muhtemel olması ve söz konusu yükümlülük tutarının güvenilir bir biçimde tahmin edilebiliyor olması durumunda ilgili yükümlülük, karşılık olarak finansal tablolara alınır. Şarta bağlı yükümlülükler, ekonomik fayda içeren kaynakların işletmeden çıkma ihtimalinin muhtemel hale gelip gelmediğinin tespiti amacıyla sürekli olarak değerlendirmeye tabi tutulur.

Asya Katılım Bankası A.Ş.

31 Aralık 2009 Tarihi İtibarıyla Finansal Tablolara İlişkin Açıklama ve Dipnotlar

(Tutarlar aksi belirtilmedikçe Bin Türk Lirası ("TL") olarak belirtilmiştir.)

XV. Çalışanların Haklarına İlişkin Yükümlülüklere İlişkin Açıklamalar

Türkiye'de mevcut kanunlar ve toplu iş sözleşmelerine göre kıdem tazminatı, emeklilik veya işten çıkarılma durumunda ödenmektedir. Kıdem tazminatı karşılığı bilanço tarihi itibarıyla buna hak kazanan bütün çalışanların işine son verilmesi varsayımı ile ödenmesi gerekecek olan toplam yükümlülüğün TMS 19 "Çalışana Sağlanan Haklar" standardı uyarınca muhasebeleştirilmektedir. Banka yükümlülüğün belirlenmesinde bağımsız aktüerlerden yararlanmaktadır.

XVI. Vergi Uygulamalarına İlişkin Açıklamalar

Vergi gideri, cari vergi ve ertelenmiş vergi geliri/giderinin toplamından oluşur.

Cari yıl vergi yükümlülüğü, dönem kârının vergiye tabi olan kısmı üzerinden hesaplanır. Vergiye tabi kâr, diğer yıllarda vergilendirilebilen veya indirilebilen gelir veya gider kalemleri ile vergilendirilemeyen veya indirilemeyen kalemleri hariç tuttuğundan, gelir tablosunda belirtilen kârdan farklılık gösterir. Banka'nın cari vergi yükümlülüğü bilanço tarihi itibarıyla yasallaşmış ya da önemli ölçüde yasallaşmış vergi oranı kullanılarak hesaplanmıştır. 21 Haziran 2006 tarihli Resmi Gazete ile ilan edilen 5520 sayılı Kurumlar Vergisi Kanunu'nun 32. maddesine göre kurumlar vergisi oranı %20'dir.

Ertelenen vergi yükümlülüğü veya varlığı, varlıkların ve yükümlülüklerin finansal tablolarda gösterilen tutarları ile yasal vergi matrahı hesabında dikkate alınan tutarları arasındaki geçici farklılıkların bilanço yöntemine göre vergi etkilerinin yasalaşmış vergi oranları dikkate alınarak hesaplanmasıyla belirlenmektedir. Ertelenen vergi yükümlülükleri vergilendirilebilir geçici farkların tümü için hesaplanırken, indirilebilir geçici farklardan oluşan ertelenen vergi varlıkları, gelecekte vergiye tabi kâr elde etmek suretiyle bu farklardan yararlanmanın kuvvetle muhtemel olması şartıyla hesaplanmaktadır. Şerefiye veya işletme birleşmeleri dışında varlık veya yükümlülüklerin ilk defa finansal tablolara alınmasından dolayı oluşan ve hem ticari hem de mali kâr veya zararı etkilemeyen geçici zamanlama farklarına ilişkin ertelenen vergi yükümlülüğü veya varlığı hesaplanmaz.

Ertelenen vergi varlığının kayıtlı değeri, her bir bilanço tarihi itibarıyla gözden geçirilir. Ertelenen vergi varlığının bir kısmının veya tamamının sağlayacağı faydanın elde edilmesine imkan verecek düzeyde mali kâr elde etmenin muhtemel olmadığı ölçüde, ertelenen vergi varlığının kayıtlı değeri azaltılır.

Ertelenmiş vergi, varlıkların oluştuğu veya yükümlülüklerin yerine getirildiği dönemde geçerli olan vergi oranları üzerinden hesaplanır ve gelir tablosuna gelir veya gider olarak kaydedilir. Bununla birlikte, ertelenen vergi, aynı veya farklı bir dönemde doğrudan öz sermaye ile ilişkilendirilen varlıklarla ilgili ise doğrudan öz sermaye hesap grubuyla ilişkilendirilir.

Ödenecek cari vergi tutarları, peşin ödenen vergi tutarlarıyla, ilişkili olduğundan netleştirilmektedir. Ertelenmiş vergi alacağı ve yükümlülüğü netleştirilmektedir.

Banka, Vergi Usul Kanunu'nun 5024 sayılı Tebliği uyarınca enflasyon muhasebesi düzeltmelerini 1 Ocak 2004 tarihinden itibaren yasal kayıtlarına yansıtmıştır.

XVII. Borçlanmalara İlişkin İlave Açıklamalar

Banka, borçlanmalarını TMS 39 "Finansal Araçların Muhasebeleştirilmesi" standardında belirtildiği şekilde muhasebeleştirmektedir.

Borçlanma araçlarının muhasebeleştirilme ve değerleme yöntemleri ile borçlanmayı temsil eden yükümlülükler açısından likidite riski ve yabancı para kur riskine karşı uygulananlar hariç diğer riskten korunma teknikleri uygulanmamaktadır.

Banka tarafından hisse senedine dönüştürülebilir tahvil ihraç edilmemiştir. Banka'nın kendisinin ihraç ettiği borçlanmayı temsil eden araçları bulunmamaktadır.

XVIII. İhraç Edilen Hisse Senetlerine İlişkin Açıklamalar

Banka'nın 31 Aralık 2009 tarihi itibarıyla ihraç edilen hisse senedi bulunmamaktadır.

XIX. Aval ve Kabullere İlişkin Açıklamalar

Banka, aval ve kabullerini, müşterilerin ödemeleri ile eşzamanlı olarak gerçekleştirmekte olup, bilanço dışı yükümlülükleri içerisinde göstermektedir.

XX. Devlet Teşviklerine İlişkin Açıklamalar

Banka'nın bilanço tarihi itibarıyla yararlanmış olduğu devlet teşviği bulunmamaktadır.

Asya Katılım Bankası A.Ş.

31 Aralık 2009 Tarihi İtibarıyla Finansal Tablolara İlişkin Açıklama ve Dipnotlar

(Tutarlar aksi belirtilmedikçe Bin Türk Lirası ("TL") olarak belirtilmiştir.)

XXI. Raporlamanın Bölümlemeye Göre Yapılmasına İlişkin Açıklamalar

Banka misyonu gereği, kurumsal, ticari ve bireysel bankacılık alanlarında kâr zarara katılım yöntemiyle faaliyet göstermektedir.

Cari Dönem	Bireysel	Kurumsal ve Ticari	Hazine	Dağıtılamayan	Toplam
Toplam Varlıklar	1.101.731	7.108.176	2.461.065	937.983	11.608.955
Toplam Yükümlülükler	6.169.720	2.966.859	191.616	2.280.760	11.608.955
Net Kâr Payı Geliri/(Gideri) (*)	(359.390)	891.255	49.559	18.423	599.847
Net Ücret ve Komisyon Gelirleri/(Giderleri)	(2.577)	253.953	(1.598)	8.595	258.373
Diğer Faaliyet Gelirleri/(Giderleri)	(2.951)	(8.870)	-	(468.007)	(479.828)
Vergi Öncesi Kâr	(364.918)	1.136.338	47.961	(440.989)	378.392
Vergi Karşılığı	-	-	-	(77.111)	(77.111)
Net Dönem Kârı	(364.918)	1.136.338	47.961	(518.100)	301.281

(*) Banka'nın bireysel, kurumsal ve ticari bankacılık bölümlerinde görülen dağılım katılım bankalarının fon kullandırım ve fon toplama usullerinin farklılığından kaynaklanmaktadır.

Önceki Dönem	Bireysel	Kurumsal ve Ticari	Hazine	Dağıtılamayan	Toplam
Toplam Varlıklar	927.147	5.400.297	1.095.986	685.399	8.108.829
Toplam Yükümlülükler	3.811.738	2.031.089	457.552	1.808.450	8.108.829
Net Kâr Payı Geliri/(Gideri) (*)	(253.302)	701.436	27.273	25.983	501.390
Net Ücret ve Komisyon Gelirleri/(Giderleri)	(9.757)	221.099	(1.262)	16.135	226.215
Diğer Faaliyet Gelirleri/(Giderleri)	(5.370)	(11.115)	-	(399.216)	(415.701)
Vergi Öncesi Kâr	(268.429)	911.420	26.011	(357.098)	311.904
Vergi Karşılığı	-	-	-	(65.375)	(65.375)
Net Dönem Kârı	(268.429)	911.420	26.011	(422.473)	246.529

(*) Banka'nın bireysel, kurumsal ve ticari bankacılık bölümlerinde görülen dağılım katılım bankalarının fon kullandırım ve fon toplama usullerinin farklılığından kaynaklanmaktadır.

XXII. Diğer Hususlara İlişkin Açıklamalar

Diğer hususlara ilişkin açıklama bulunmamaktadır.

Asya Katılım Bankası A.Ş.

31 Aralık 2009 Tarihi İtibarıyla Finansal Tablolara İlişkin Açıklama ve Dipnotlar

(Tutarlar aksi belirtilmedikçe Bin Türk Lirası ("TL") olarak belirtilmiştir.)

DÖRDÜNCÜ BÖLÜM

MALİ BÜNYEYE İLİŞKİN BİLGİLER

I. Sermaye Yeterliliği Standart Oranına İlişkin Açıklamalar

Banka'nın konsolide olmayan sermaye yeterliliği standart oranı %14,45'tir (31 Aralık 2008: %13,40). Sermaye yeterliliği standart oranının hesaplanması 1 Kasım 2006 tarih ve 26333 sayılı Resmi Gazete'de yayımlanmış "Bankaların Sermaye Yeterliliğinin Ölçülmesine ve Değerlendirilmesine İlişkin Yönetmelik" çerçevesinde yapılmaktadır. Sermaye yeterliliği standart oranının tespitinde kullanılan risk ölçüm yöntemleri, risk ağırlıklı varlıkların ve gayrinakdi kredilerin ilgili mevzuattaki risk ağırlık oranlarına göre belirlenmesi ve yine ilgili mevzuat gereği piyasa riski ile operasyonel riskin hesaplanarak sermaye yeterliliği standart oranı hesaplamalarına dahil edilmesi şeklindedir.

	Risk Ağırlıkları						
	Banka						
Kredi Riskine Esas Tutar	**%0**	**%10**	**%20**	**%50**	**%100**	**%150**	**%200**
Bilanço Kalemleri (Net)	2.598.621	-	246.686	1.966.051	4.900.362	24.041	1.753
Nakit Değerler	131.917	-	-	-	-	-	-
Vadesi Gelmiş Menkul Değerler	-	-	-	-	-	-	-
T. C. Merkez Bankası	2.008.055	-	-	-	-	-	-
Yurtiçi, Yurtdışı Bankalar, Yurtdışı Merkez ve Şubeler	-	-	145.745	-	1.273	-	-
Para Piyasalarından Alacaklar	-	-	-	-	-	-	-
Ters Repo İşlemlerinden Alacaklar	-	-	-	-	-	-	-
Zorunlu Karşılıklar	153.015	-	-	-	-	-	-
Krediler	66.497	-	100.780	1.908.529	3.888.193	24.041	1.753
Tasfiye Olunacak Alacaklar (Net)	-	-	-	-	104.346	-	-
Kiralama İşlemlerinden Alacaklar	5.829	-	-	7.193	101.190	-	-
Satılmaya Hazır Finansal Varlıklar	75.000	-	-	-	93	-	-
Vadeye Kadar Elde Tutulan Yatırımlar	75.000	-	-	-	-	-	-
Aktiflerimizin Vadeli Satışından Alacaklar	-	-	-	-	-	-	-
Muhtelif Alacaklar	-	-	-	-	15.729	-	-
Kâr Payı Gelir Tahakkuk ve Reeskontları	11.521	-	161	50.329	280.441	-	-
İştirak, Bağlı Ortak. ve Birlikte Kontrol Edilen Ortaklıklar (Net)	-	-	-	-	184.839	-	-
Maddi Duran Varlıklar	-	-	-	-	268.242	-	-
Diğer Aktifler	71.787	-	-	-	56.016	-	-
Nazım Kalemler	57.675	-	72.110	789.564	4.033.835	-	-
Gayrinakdi Krediler ve Taahhütler	57.675	-	63.064	789.564	4.033.835	-	-
Türev Finansal Araçlar	-	-	9.046	-	-	-	-
Risk Ağırlığı Verilmemiş Hesaplar	-	-	-	-	-	-	-
Toplam Risk Ağırlıklı Varlıklar	**2.656.296**	**-**	**318.796**	**2.755.615**	**8.934.197**	**24.041**	**1.753**

Sermaye Yeterliliği Standart Oranına İlişkin Özet Bilgi:

	Banka	
	Cari Dönem	**Önceki Dönem**
Kredi Riskine Esas Tutar (KRET)	10.415.331	9.776.820
Piyasa Riskine Esas Tutar (PRET)	21.175	65.750
Operasyonel Riske Esas Tutar (ORET) (*)	1.228.699	859.883
Özkaynak	1.685.734	1.434.570
Özkaynak/(KRET+PRET+ORET) *100	**14,45**	**13,40**

(*) Operasyonel riske esas tutar 1 Kasım 2006 tarih ve 26333 sayılı Resmi Gazete'de yayımlanan "Bankaların Sermaye Yeterliliğinin Ölçülmesi ve Değerlendirilmesine İlişkin Yönetmelik" uyarınca 1 Haziran 2007 tarihi itibarıyla yürürlüğe girmiştir. Operasyonel risk, Temel Gösterge Yöntemi'ne göre hesaplanmıştır.

Asya Katılım Bankası A.Ş.

31 Aralık 2009 Tarihi İtibarıyla Finansal Tablolara İlişkin Açıklama ve Dipnotlar

(Tutarlar aksi belirtilmedikçe Bin Türk Lirası ("TL") olarak belirtilmiştir.)

Özkaynak Kalemlerine İlişkin Bilgiler:

ANA SERMAYE	Cari Dönem	Önceki Dönem
Ödenmiş Sermaye	900.000	900.000
Nominal Sermaye	900.000	900.000
Sermaye Taahhütleri (-)	-	-
Ödenmiş Sermaye Enflasyon Düzeltme Farkı	-	-
Hisse Senedi İhraç Primleri	3.307	3.307
Hisse Senedi İptal Kârları	-	-
Yasal Yedekler	37.886	25.561
I. Tertip Kanuni Yedek Akçe (TTK 466/1)	35.959	23.634
II. Tertip Kanuni Yedek Akçe (TTK 466/2)	1.927	1.927
Özel Kanunlar Gereği Ayrılan Yedek Akçe	-	-
Statü Yedekleri	-	-
Olağanüstü Yedekler	458.224	224.020
Genel Kurul Kararı Uyarınca Ayrılan Yedek Akçe	458.224	224.020
Dağıtılmamış Kârlar	-	-
Birikmiş Zararlar	-	-
Yabancı Para Sermaye Kur Farkı	-	-
Yasal Yedek, Statü Yedekleri ve Olağanüstü Yedeklerin Enflasyona Göre Düzeltme Farkı	-	-
Kâr	301.281	246.529
Net Dönem Kârı	301.281	246.529
Geçmiş Yıllar Kârı	-	-
Muhtemel Riskler İçin Ayrılan Serbest Karşılıkların Ana Sermayenin %25'ine Kadar Olan Kısmı	-	-
İştirak ve Bağlı Ortaklık Hisseleri ile Gayrim. Satış Kazançları	4.275	4.275
Birincil Sermaye Benzeri Borçların Ana Sermayenin %15'ine Kadar Olan Kısmı	-	-
Zararın Yedek Akçelerle Karşılanamayan Kısmı (-)	-	-
Net Dönem Zararı	-	-
Geçmiş Yıllar Zararı	-	-
Özel Maliyet Bedelleri (-)	50.616	-
Peşin Ödenmiş Giderler (-)	8.840	8.131
Maddi Olmayan Duran Varlıklar (-)	10.224	6.332
Ana Sermayenin %10'unu Aşan Ertelenmiş Vergi Varlığı Tutarı (-)	-	-
Kanunun 56'ncı maddesinin Üçüncü Fıkrasındaki Aşım Tutarı (-)	-	-
Ana Sermaye Toplamı	**1.635.293**	**1.389.229**

Asya Katılım Bankası A.Ş.

31 Aralık 2009 Tarihi İtibarıyla Finansal Tablolara İlişkin Açıklama ve Dipnotlar

(Tutarlar aksi belirtilmedikçe Bin Türk Lirası ("TL") olarak belirtilmiştir.)

KATKI SERMAYE	Cari Dönem	Önceki Dönem
Genel Karşılıklar	49.393	45.493
Menkuller Yeniden Değerleme Değer Artışı Tutarının %45'i	-	-
Gayrimenkuller Yeniden Değerleme Değer Artışı Tutarının %45'i	-	-
İştirakler, Bağlı Ortaklıklar ve Birlikte Kontrol Edilen Ortaklıklar Bedelsiz Hisseleri	-	-
Birincil Sermaye Benzeri Borçların Ana Sermaye Hesaplamasında Dikkate Alınmayan Kısmı		
KısmıKısmı	-	-
İkincil Sermaye Benzeri Borçlar	-	-
Menkul Değerler Değer Artış Fonu Tutarının %45'i	1.314	-
İştirakler ve Bağlı Ortaklıklardan	-	-
Satılmaya Hazır Finansal Varlıklardan	1.314	-
Sermaye Yedeklerinin, Kâr Yedeklerinin ve Geçmiş Yıllar K/Z'ının Enflasyona Göre		
Düzeltme Farkları (Yasal Yedek, Statü Yedekleri ve Olağanüstü Yedeklerin Enflasyona		
Göre Düzeltme Farkı hariç)	-	-
Katkı Sermaye Toplamı	**50.707**	**45.493**
ÜÇÜNCÜ KUŞAK SERMAYE	**-**	**-**
SERMAYE	**1.686.000**	**1.434.722**
SERMAYEDEN İNDİRİLEN DEĞERLER	**266**	**152**
Sermayesinin Yüzde On ve Daha Fazlasına Sahip Olunan Bankalar ile Finansal Kuruluşlardan		
(Yurt İçi, Yurt Dışı) Konsolide Edilmeyenlerdeki Ortaklık Payları	34	84
Sermayesinin Yüzde Onundan Azına Sahip Olunan Bankalar ile Finansal Kuruluşlardaki		
(Yurt İçi, Yurt Dışı) Bankanın Ana Sermaye ve Katkı Sermaye Toplamının Yüzde On ve Daha		
Fazlasını Aşan Tutardaki Ortaklık Payları Toplamı	-	-
Bankalara, Finansal Kuruluşlara (Yurt İçi, Yurt Dışı) veya Nitelikli Pay Sahiplerine Kullandırılan		
İkincil Sermaye Benzeri Borç Niteliğini Haiz Krediler ile Bunlardan Satın Alınan Birincil veya		
İkincil Sermaye Benzeri Borç Niteliğini Haiz Borçlanma Araçları	-	-
Kanunun 50 ve 51'inci Maddeleri Hükümlerine Aykırı Olarak Kullandırılan Krediler	-	-
Bankaların, Gayrimenkullerinin Net Defter Değerleri Toplamının Özkaynaklarının		
Yüzde Ellisini Aşan Kısmı ile Alacaklarından Dolayı Edinmek Zorunda Kaldıkları ve Kanunun		
57'nci Maddesi Uyarınca Elden Çıkarılması Gereken Emtia ve Gayrimenkullerden		
Edinim Tarihinden İtibaren Beş Yıl Geçmesine Rağmen Elden Çıkarılamayanların		
Net Defter Değerleri	232	68
Diğer	-	-
TOPLAM ÖZKAYNAK	**1.685.734**	**1.434.570**

II. Kredi Riskine İlişkin Açıklamalar

Banka'nın Risk İzleme Müdürlüğü'nce kredi müşterilerinin kredi değerliliği izlenmekte ve altı ayda bir düzenli olarak gözden geçirilmektedir. Borçlularının kredi değerlilikleri düzenli aralıklarla "Bankalarca Karşılık Ayrılacak Kredilerin ve Diğer Alacakların Niteliklerinin Belirlenmesi ve Ayrılacak Karşılıklara İlişkin Usul ve Esaslar Hakkında Yönetmelik"e uygun şekilde izlenmektedir. Hesap durum belgeleri ilgili mevzuatta öngörüldüğü şekilde alınmaktadır. Kredi limitleri Yönetim Kurulu, Banka Kredi Komitesi ve Kredi Yönetimince belirlenmektedir. Banka, kullandırdığı kredileri ve diğer alacakları için yeterli miktarda teminat almaktadır. Alınan teminatlar nakit blokajı, gayrimenkul ipoteği, şahsi kefalet ve müşteri çekleri gibi teminatlardan oluşmaktadır.

Banka'nın vadeli işlem ve benzeri diğer sözleşmeler cinsinden tutulan pozisyonları için Yönetim Kurulu tarafından işlem limitleri tahsis edilmekte ve işlemler bu limitler dahilinde gerçekleştirilmektedir.

Opsiyon ve benzer nitelikli sözleşmeleri bulunmamaktadır.

Tazmin edilen gayrinakdi krediler, vadesi geldiği halde ödenmeyen kredilerle aynı risk ağırlığına tabi tutulmaktadır.

Yenilenen ve yeniden itfa planına bağlanan krediler Banka tarafından "Bankalarca Karşılık Ayrılacak Kredilerin ve Diğer Alacakların Niteliklerinin Belirlenmesi ve Ayrılacak Karşılıklara İlişkin Usul ve Esaslar Hakkında Yönetmelik"e uygun şekilde izlenmektedir. İlgili müşterinin finansal durumu ve ticari faaliyetleri sürekli analiz edilmekte ve yenilenen plana göre anapara ve kâr payı ödemelerinin yapılıp yapılmadığı ilgili birimler tarafından takip edilmektedir.

Asya Katılım Bankası A.Ş.

31 Aralık 2009 Tarihi İtibarıyla Finansal Tablolara İlişkin Açıklama ve Dipnotlar

(Tutarlar aksi belirtilmedikçe Bin Türk Lirası ("TL") olarak belirtilmiştir.)

Banka'nın 31 Aralık 2009 itibarıyla ilk büyük 100 nakdi kredi müşterisinden olan risklerinin toplam nakdi krediler portföyü içindeki payı %46,57'dir (31 Aralık 2008: %38,86).

Banka'nın 31 Aralık 2009 itibarıyla ilk büyük 100 gayrinakdi kredi müşterisinden olan risklerinin toplam gayrinakdi krediler portföyü içindeki payı %46,62'dir (31 Aralık 2008: %45,77).

Banka'nın 31 Aralık 2009 itibarıyla ilk büyük 100 kredi müşterisinden olan nakdi ve gayrinakdi alacak tutarının toplam bilanço içi varlıklar ve gayrinakdi krediler toplamı içindeki payı %39,86'dır (31 Aralık 2008: %32,05).

Banka tarafından üstlenilen kredi riski için ayrılan genel karşılık tutarı cari dönemde 89.368 Bin TL'dir (31 Aralık 2008: 72.286 Bin TL).

Kredi riskinin kullanıcılara ve coğrafi bölgelere göre dağılımı tablosu:

	Kişi ve Kuruluşlara		Bankalar ve Diğer Mali Kuruluşlara					
	Kullandırılan Krediler		Kullandırılan Krediler		Menkul Değerler (***)		Diğer Krediler (**)	
	Cari Dönem	Önceki Dönem	Cari Dönem	Önceki Dönem	Cari Dönem	Önceki Dönem	Cari Dönem	Önceki Dönem
Kullanıcılara Göre Kredi Dağılımı	**7.962.432**	**6.018.740**	**100.324**	**744**	**160.553**	**30.035**	**12.260.238**	**12.865.747**
Özel Sektör	6.854.661	5.084.072	163	744	3.889	30.035	10.562.645	11.811.395
Kamu Sektörü	12.051	7.521	-	-	156.571	-	-	-
Bankalar	-	-	100.161	-	-	-	1.572.945	924.791
Bireysel Müşteriler	1.095.720	927.147	-	-	-	-	124.648	129.561
Sermayede Payı Temsil Eden MD	-	-	-	-	93	-	-	-
Coğrafi Bölgeler İtibarıyla Bilgiler	**7.962.432**	**6.018.740**	**100.324**	**744**	**160.553**	**30.035**	**12.260.238**	**12.865.747**
Yurtiçi	7.720.332	5.959.325	163	744	156.571	-	10.692.378	11.798.954
Avrupa Birliği Ülkeleri	105.111	7.709	100.161	-	3.982	15.818	1.434.787	937.908
OECD Ülkeleri (*)	5.117	-	-	-	-	-	40.976	4.747
Kıyı Bankacılığı Bölgeleri	112.451	174	-	-	-	-	13.265	-
ABD, Kanada	775	-	-	-	-	14.217	7.234	7.272
Diğer Ülkeler	18.646	51.532	-	-	-	-	71.598	116.866
Toplam	**7.962.432**	**6.018.740**	**100.324**	**744**	**160.553**	**30.035**	**12.260.238**	**12.865.747**

(*) AB ülkeleri, ABD ve Kanada dışındaki OECD ülkeleri.
(**) Gayrinakdi kredileri, taahhütleri ve türev işlemleri içermektedir.
(***) Gerçeğe uygun değer farkı kâr/zarara yansıtılan, satılmaya hazır ve vadeye kadar elde tutulacak menkul değerleri içermektedir.

Asya Katılım Bankası A.Ş.

31 Aralık 2009 Tarihi İtibarıyla Finansal Tablolara İlişkin Açıklama ve Dipnotlar

(Tutarlar aksi belirtilmedikçe Bin Türk Lirası ("TL") olarak belirtilmiştir.)

Coğrafi bölgeler itibarıyla bilgiler:

	Varlıklar	Yükümlülükler	Gayrinakdi Krediler	Sabit Sermaye Yatırımları	Net Kâr
Cari Dönem - 31 Aralık 2009					
Yurtiçi	10.980.324	9.605.691	8.733.493	-	301.281
Avrupa Birliği Ülkeleri	252.579	76.203	66.518	-	-
OECD Ülkeleri (*)	7.576	11.292	16.416	-	-
Kıyı Bankacılığı Bölgeleri	112.451	21.106	13.265	-	-
ABD, Kanada	51.233	46.964	7.234	-	-
Diğer Ülkeler	19.919	139.805	49.051	-	-
İştirak, Bağlı Ortaklık ve Birlikte Kontrol Edilen Ortaklıklar	-	-	-	184.873	-
Dağıtılmamış Varlıklar/Yükümlülükler (**)	-	-	-	-	-
Toplam	**11.424.082**	**9.901.061**	**8.885.977**	**184.873**	**301.281**
Önceki Dönem - 31 Aralık 2008					
Yurtiçi	7.805.387	6.186.643	10.072.831	-	246.529
Avrupa Birliği Ülkeleri	48.204	158.570	95.066	-	-
OECD Ülkeleri (*)	5.312	7.415	5.380	-	-
Kıyı Bankacılığı Bölgeleri	174	81.919	-	-	-
ABD, Kanada	35.591	65.780	7.273	-	-
Diğer Ülkeler	52.092	204.810	34.865	-	-
İştirak, Bağlı Ortaklık ve Birlikte Kontrol Edilen Ortaklıklar	-	-	-	162.069	-
Dağıtılmamış Varlıklar/Yükümlülükler (**)	-	-	-	-	-
Toplam	**7.946.760**	**6.705.137**	**10.215.415**	**162.069**	**246.529**

(*) AB ülkeleri, ABD ve Kanada dışındaki OECD ülkeleri.
(**) Tutarlı bir esasa göre bölümlere dağıtılamayan varlık ve yükümlülükler.
Sektörlere göre nakdi kredi dağılımı:

	Cari Dönem				Önceki Dönem			
	TP	(%)	YP	(%)	TP	(%)	YP	(%)
Tarım	**131.208**	**1,76**	**12.782**	**2,02**	**86.254**	**1,51**	**11.064**	**4,08**
Çiftçilik ve Hayvancılık	93.908	1,26	10.245	1,62	58.439	1,02	10.374	3,83
Ormancılık	31.023	0,42	-	-	17.726	0,31	496	0,18
Balıkçılık	6.277	0,08	2.537	0,40	10.089	0,18	194	0,07
Sanayi	**3.265.977**	**43,96**	**246.420**	**38,97**	**2.609.840**	**45,39**	**119.449**	**44,13**
Madencilik ve Taşocakçılığı	294.079	3,96	67.589	10,69	136.267	2,37	2.927	1,08
İmalat Sanayi	2.439.245	32,83	126.293	19,97	2.089.322	36,34	116.522	43,05
Elektrik, Gaz, Su	532.653	7,17	52.538	8,31	384.251	6,68	-	-
İnşaat	**1.475.039**	**19,85**	**114.173**	**18,06**	**877.605**	**15,27**	**53.412**	**19,73**
Hizmetler	**1.381.412**	**18,60**	**258.906**	**40,95**	**1.185.544**	**20,63**	**86.432**	**31,94**
Toptan ve Perakende Ticaret	406.557	5,47	63.542	10,05	300.063	5,22	27.555	10,18
Otel ve Lokanta Hizmetleri	172.054	2,32	-	-	208.005	3,62	29.720	10,98
Ulaştırma ve Haberleşme	286.818	3,86	172.354	27,26	263.816	4,59	14.315	5,29
Mali Kuruluşlar	117.937	1,59	-	-	45.922	0,80	-	-
Gayrimenkul ve Kira. Hizm.	176.019	2,37	-	-	179.849	3,13	667	0,25
Serbest Meslek Hizmetleri	16.294	0,22	4.306	0,68	15.331	0,27	4.363	1,61
Eğitim Hizmetleri	46.275	0,62	18.704	2,81	45.985	0,80	9.812	3,63
Sağlık ve Sosyal Hizmetler	159.458	2,15	-	0,15	126.573	2,20	-	-
Diğer	**1.176.839**	**15,83**	**-**	**-**	**989.571**	**17,20**	**313**	**0,12**
Toplam	**7.430.475**	**100,00**	**632.281**	**100,00**	**5.748.814**	**100,00**	**270.670**	**100,00**

Asya Katılım Bankası A.Ş.

31 Aralık 2009 Tarihi İtibarıyla Finansal Tablolara İlişkin Açıklama ve Dipnotlar

(Tutarlar aksi belirtilmedikçe Bin Türk Lirası ("TL") olarak belirtilmiştir.)

Aşağıdaki tablo finansal tablo kalemlerinin maksimum kredi riski duyarlılıklarını göstermektedir.

	Cari Dönem	Önceki Dönem
Türkiye Cumhuriyet Merkez Bankası	2.213.091	1.062.597
Bankalar	147.018	117.917
Alım Satım Amaçlı Türev Finansal Araçlar	3.889	30.035
Satılmaya Hazır Menkul Kıymetler	80.204	-
Vadeye Kadar Elde Tutulacak Menkul Kıymetler	76.460	-
Krediler	8.196.675	6.147.646
Finansal Kiralama İşlemlerinden Alacaklar	158.671	233.676
Toplam	**10.876.008**	**7.591.871**
Şarta Bağlı Yükümlülükler	8.885.977	10.215.415
Taahhütler	2.473.285	1.815.602
Toplam	**11.359.262**	**12.031.017**
Toplam Kredi Riski Duyarlılığı	**22.235.270**	**19.622.888**

Kredi derecelendirme sistemi:

Kredi riski Banka'nın içsel değerlendirme (rating) sistemine göre değerlendirilmekte olup, temerrüde düşme olasılıklarına göre krediler en iyi dereceden en düşük dereceye göre sınıflandırılmaktadır. 31 Aralık 2009 tarihi itibarıyla Bireysel krediler Banka'nın içsel değerlendirme (rating) sistemi kapsamı dışında tutulmakta ve bu tür krediler için Banka'da ayrı bir (scoring) değerleme metodolojisi uygulanmaktadır. Rating modellerine tabi risklerin dağılımı aşağıdaki gibidir:

Kategori	Kategori Açıklaması	Toplam İçindeki Payı (%)
Ortalama Üstü	Borçlunun çok güçlü bir finansal yapıya sahip olduğu durum	%30
Ortalama	Borçlunun finansal yapısının orta düzeyde olduğu durum	%34
Ortalama Altı	Borçlunun finansal yapısının orta vadede dikkat edilmesi gereken düzeyde olduğu durum	%7
Derecelendirilmeyen	Borçlunun banka tarafından değerlendirilmediği durum	%29
Toplam		**%100**

III. Piyasa Riskine İlişkin Açıklamalar

Piyasa riskine maruz değer, 1 Kasım 2006 tarih ve 26333 sayılı Resmi Gazete'de yayımlanarak yürürlüğe giren Bankaların Sermaye Yeterliliğinin Ölçülmesine ve Değerlendirilmesine İlişkin Yönetmeliğin 4'üncü Bölümünde açıklanan Standart Metot ile hesaplanmakta ve raporlanmaktadır. Piyasa riski ölçümleri ayda bir yapılmaktadır.

a) Piyasa riskine ilişkin bilgiler:

	Tutar
(I) Genel Piyasa Riski İçin Hesaplanan Sermaye Yükümlülüğü - Standart Metot	263
(II) Spesifik Risk İçin Hesaplanan Sermaye Yükümlülüğü - Standart Metot	-
(III) Kur Riski İçin Hesaplanan Sermaye Yükümlülüğü - Standart Metot	1.431
(IV) Emtia Riski İçin Hesaplanan Sermaye Yükümlülüğü - Standart Metot	-
(V) Takas Riski İçin Hesaplanan Sermaye Yükümlülüğü - Standart Metot	-
(VI) Opsiyonlardan Kaynaklanan Piyasa Riski İçin Hesaplanan Sermaye Yükümlülüğü Standart Metot	-
(VII) Risk Ölçüm Modeli Kullanan Bankalarda Piyasa Riski İçin Hesaplanan Sermaye Yükümlülüğü	-
(VIII) Piyasa Riski İçin Hesaplanan Toplam Sermaye Yükümlülüğü (I+II+III+IV+V+VI)	1.694
(IX) Piyasa Riskine Esas Tutar (12,5 x VIII) ya da (12,5 x VII)	**21.175**

Asya Katılım Bankası A.Ş.

31 Aralık 2009 Tarihi İtibarıyla Finansal Tablolara İlişkin Açıklama ve Dipnotlar

(Tutarlar aksi belirtilmedikçe Bin Türk Lirası ("TL") olarak belirtilmiştir.)

b) Dönem içerisinde ay sonları itibarıyla hesaplanan piyasa riskine ilişkin ortalama piyasa riski tablosu:

	Cari Dönem			Önceki Dönem		
	Ortalama	En Yüksek	En Düşük	Ortalama	En Yüksek	En Düşük
Faiz Oranı Riski (*)	14.675	29.350	-	6.730	19.863	264
Hisse Senedi Riski	-	-	-	-	-	-
Kur Riski	44.250	85.213	3.288	28.663	104.575	9.275
Emtia Riski	-	-	-	-	-	-
Takas Riski	-	-	-	-	-	-
Opsiyon Riski	-	-	-	-	-	-
Toplam Riske Maruz Değer	**58.925**	**114.563**	**3.288**	**35.393**	**124.438**	**9.539**

(*) Banka vadeli işlemler ve Gelir Ortaklığı Senetlerinin (GES) piyasa etkisini dikkate alarak hesaplamıştır.

c) Diğer fiyat riskleri:

Banka'nın hisse senedi yatırımları bulunmadığından hisse senedi fiyat riskine maruz kalmamaktadır.

IV. Operasyonel Riske İlişkin Açıklamalar

Banka'nın operasyonel risk hesaplamasında "Temel Gösterge Yöntemi" kullanılmaktadır. Operasyonel riske esas tutar, 1 Kasım 2006 tarih ve 26333 sayılı Resmi Gazete'de yayımlanan "Bankaların Sermaye Yeterliliğinin Ölçülmesi ve Değerlendirilmesine İlişkin Yönetmelik"in 1 Haziran 2007 tarihi itibarıyla yürürlüğe giren 4'üncü bölümü "Operasyonel Riske Esas Tutarın Hesaplanması" uyarınca Banka'nın son 3 yılına ait 2008, 2007 ve 2006 yıl sonu brüt gelirleri kullanılmak suretiyle hesaplanmıştır.

V. Kur Riskine İlişkin Açıklamalar

Kur riski, döviz kurlarında meydana gelebilecek değişiklikler nedeniyle bankaların maruz kalabilecekleri zarar olasılığını ifade etmektir. Kur riskine esas sermaye yükümlülüğü hesaplanırken Banka'nın tüm döviz varlıkları, yükümlülükleri ve vadeli döviz işlemleri göz önünde bulundurulmakta, standart metod ile riske maruz değer hesaplanmaktadır.

Banka kur riski günlük olarak takip edilmektedir. Yabancı para net genel pozisyonu/Özkaynak rasyosu günlük olarak kontrol edilmektedir.

Banka'nın riskten korunma amaçlı türev araçları bulunmamaktadır.

Banka'nın maruz kaldığı kur riskinin ölçülmesinde yasal raporlarda kullanılan standart metot yöntemi kullanılmaktadır. Standart Metot kapsamında yapılan ölçümler aylık gerçekleştirilmektedir.

Banka'nın finansal tablo tarihi ile bu tarihten geriye doğru son beş iş günü kamuya duyurulan cari döviz alış kurları aşağıdaki gibidir:

	31 Aralık 2009			
	ABD Doları	Euro	İngiliz Sterlini	100 Japon Yeni
"Yabancı Para Evalüasyon Kuru"	1,5057	2,1590	2,4212	1,6247
Bundan Önceki;				
1. Günün Gişe Döviz Alış Kuru	1,5026	2,1547	2,3851	1,6296
2. Günün Gişe Döviz Alış Kuru	1,5065	2,1682	2,4089	1,6423
3. Günün Gişe Döviz Alış Kuru	1,5052	2,1667	2,4014	1,6475
4. Günün Gişe Döviz Alış Kuru	1,5070	2,1635	2,3997	1,6399
5. Günün Gişe Döviz Alış Kuru	**1,5186**	**2,1740**	**2,4199**	**1,6547**

Banka'nın cari döviz alış kurunun finansal tablo tarihinden geriye doğru son otuz günlük basit aritmetik ortalama değeri 1 ABD Doları için 1,4983 TL, 1 Euro için 2,1855 TL, 1 GBP için 2,4296 TL ve 100 JPY için 1,6628 TL olarak gerçekleşmiştir.

Asya Katılım Bankası A.Ş.

31 Aralık 2009 Tarihi İtibarıyla Finansal Tablolara İlişkin Açıklama ve Dipnotlar

(Tutarlar aksi belirtilmedikçe Bin Türk Lirası ("TL") olarak belirtilmiştir.)

Banka'nın Kur Riskine İlişkin Bilgiler: Yabancı Paralar (Bin TL)

	EURO	USD	YEN	Diğer YP	Toplam
Cari Dönem – 31 Aralık 2009					
Varlıklar					
Nakit Değerler (Kasa, Efektif Deposu, Yoldaki Paralar, Satın Alınan Çekler) ve T.C. Merkez Bnk.	286.246	1.041.455	-	37.912	1.365.613
Bankalar	42.417	87.555	888	8.207	139.067
Gerçeğe Uygun Değer Farkı Kâr veya Zarara Yansıtılan Finansal Varlıklar (**)	-	-	-	-	-
Para Piyasalarından Alacaklar	-	-	-	-	-
Satılmaya Hazır Finansal Varlıklar	-	-	-	-	-
Krediler (*)	609.555	1.949.517	-	-	2.559.072
İştirak, Bağlı Ortaklık ve Birlikte Kontrol Edilen Ortaklıklar	-	-	-	-	-
Vadeye Kadar Elde Tutulacak Yatırım	-	-	-	-	-
Riskten Korunma Amaçlı Türev Finansal Varlıklar	-	-	-	-	-
Maddi Duran Varlıklar	-	-	-	-	-
Maddi Olmayan Duran Varlıklar	-	-	-	-	-
Diğer Varlıklar	23	204	-	-	227
Toplam Varlıklar	**938.241**	**3.078.731**	**888**	**46.119**	**4.063.979**
Yükümlülükler					
Özel Cari ve Katılma Hesapları Aracılığı ile Bankalardan Toplanan Fonlar	607	1.128	-	8	1.743
Özel Cari Hesap ve Katılma Hesapları	870.094	2.239.791	315	44.810	3.155.010
Para Piyasalarına Borçlar	-	-	-	-	-
Diğer Mali Kuruluşlar. Sağl. Fonlar	58.389	133.072	-	-	191.461
İhraç Edilen Menkul Değerler	-	-	-	-	-
Muhtelif Borçlar	223	2.011	-	-	2.234
Riskten Korunma Amaçlı Türev Finansal Borçlar	-	-	-	-	-
Diğer Yükümlülükler (**)	8.067	8.912	5	58	17.042
Toplam Yükümlülükler	**937.380**	**2.384.914**	**320**	**44.876**	**3.367.490**
Net Bilanço Pozisyonu	861	693.817	568	1.243	696.489
Net Nazım Hesap Pozisyonu	2.159	(689.605)	(579)	(60)	(688.085)
Türev Finansal Araçlardan Alacaklar (***)	4.318	3.046	171	60	7.595
Türev Finansal Araçlardan Borçlar (***)	2.159	692.651	750	120	695.680
Gayrinakdi Krediler (****)	1.450.841	3.320.841	37.080	92.697	4.901.459
Önceki Dönem - 31 Aralık 2008					
Toplam Varlıklar	774.089	2.291.042	3.888	55.175	3.124.194
Toplam Yükümlülükler	718.664	1.936.069	4.096	52.107	2.710.936
Net Bilanço Pozisyonu	55.425	354.973	(208)	3.068	413.258
Net Nazım Hesap Pozisyonu	(44.791)	(353.249)	-	(30)	(398.070)
Türev Finansal Araçlardan Alacaklar	-	2.141	-	-	2.141
Türev Finansal Araçlardan Borçlar	44.791	355.390	-	30	400.211
Gayrinakdi Krediler (****)	1.735.286	3.668.940	76.844	133.538	5.614.608

(*) 1.892.285 Bin TL tutarında Dövize Endeksli Krediler, krediler satırında gösterilmiştir (31 Aralık 2008: 2.299.915 Bin TL).
(**) "Yabancı Para Net Genel Pozisyon/Özkaynak Standart Oranının Bankalarca Konsolide ve Konsolide Olmayan Bazda Hesaplanması ve Uygulanması Hakkında Yönetmelik" hükümleri gereğince; pasifte yabancı para gider hesabına yansıtılan genel karşılık bakiyesi 10.494 Bin TL (31 Aralık 2008: 10.011 Bin TL), aktifte türev finansal varlıklar gelir reeskont bakiyesi 3.889 Bin TL (31 Aralık 2008: 30.035 Bin TL) ile pasifte türev finansal varlıklar gider reeskont bakiyesi 155 Bin TL (31 Aralık 2008: -), kur riski hesaplamasında dikkate alınmamıştır.
(***) Cari dönemde türev finansal araçlardan alacaklar içerisinde 7.595 Bin TL döviz alım taahhüdü, türev finansal araçlardan borçlar içerisinde 246.981 Bin TL döviz satım taahhüdü yer almaktadır (31 Aralık 2008: 2.141 Bin TL döviz alım taahhüdü, 3.675 Bin TL döviz satım taahhüdü).
(****) Net bilanço dışı pozisyona etkisi bulunmamaktadır.

Asya Katılım Bankası A.Ş.

31 Aralık 2009 Tarihi İtibarıyla Finansal Tablolara İlişkin Açıklama ve Dipnotlar

(Tutarlar aksi belirtilmedikçe Bin Türk Lirası ("TL") olarak belirtilmiştir.)

Kur riskine duyarlılık:

Banka büyük ölçüde USD ve EURO cinsinden kur riskine maruz kalmaktadır.

Aşağıdaki tablo, Banka'nın USD ve EURO kurlarındaki %10'luk değişime olan duyarlılığını göstermektedir. Kullanılan %10'luk oran, kur riskinin üst düzey yönetime Banka içinde raporlanması sırasında kullanılan oran olup, söz konusu oran yönetimin döviz kurlarında beklediği olası değişikliği ifade etmektedir. Pozitif tutar, USD'nin ve EURO'nun TL karşısında %10'luk değer kaybının, kâr ve özkaynak tutarının kısa pozisyon olması durumunda artı yönünde, uzun olması durumunda da azalış yönünde etkilediğini ifade etmektedir.

	Döviz Kurundaki % Değişim	Kâr/Zarar Üzerindeki Etki		Özkaynak Üzerindeki Etki	
		Cari Dönem	Önceki Dönem	Cari Dönem	Önceki Dönem
USD	%10 artış	421	173	-	-
USD	%10 azalış	(421)	(173)	-	-
EURO	%10 artış	302	1.064	-	-
EURO	%10 azalış	(302)	(1.064)	-	-

Vadeli döviz kuru işlem sözleşmeleri:

Aşağıdaki tablo, bilanço itibarıyla geçerli olan vadeli döviz kuru işlem sözleşmelerinin detayını vermektedir:

			Alım Sözleşmeleri		Satım Sözleşmeleri		Gerçeğe Uygun Değer Farkı	
	Ortalama Kur		Orijinal Bakiye		Orijinal Bakiye		TL	
Alım/Satım Sözleşmeleri (*)	Cari Dönem	Önceki Dönem	Cari Dönem	Önceki Dönem	Cari Dönem	Önceki Dönem	Cari Dönem	Önceki Dönem
Swap İşlemleri								
TL Alım-EURO Satım								
3 Aydan az	-	2,1863	-	43.725	-	20.000	-	347
TL Alım-USD Satım								
3 Aydan az	1,5142	1,7472	452.278	130.895	298.000	75.000	3.028	14.705
3-6 Ay arası	-	1,6516	-	256.598	-	155.000	-	14.190
Forward İşlemleri								
TL Alım-USD Satım								
3 Aydan az	-	1,7440	-	6.976	-	4.000	-	793
Diğer Vadeli Döviz Kuru İşlemleri (**)								
TL Alım-USD Satım								
3 Aydan az	1,5013	1,5365	240.277	1.536	159.000	1.000	687	-
USD Alım-EURO Satım								
3 Aydan az	1,4429	1,3954	1.443	1.395	1.000	1.000	14	-
EURO Alım-USD Satım								
3 Aydan az	1,4321	-	2.000	-	2.864	-	5	-
USD Alım-JPY Satım								
3 Aydan az	92,369	-	500	-	46.184	-	-	-
JPY Alım-USD Satım								
3 Aydan az	91,770	-	10.509	-	114	-	-	-
USD Alım-DKK Satım								
3 Aydan az	5,1870	5,2583	80	20	415	105	-	-
DKK Alım-USD Satım								
3 Aydan az	5,1840	-	207	-	40	-	-	-

(*) Tablodaki vadeler asıl sözleşme süresine göre hazırlanmıştır.
(**) Bilanço dışı yükümlülüklerin içerisindeki taahhütlerde izlenmektedir.

Asya Katılım Bankası A.Ş.

31 Aralık 2009 Tarihi İtibarıyla Finansal Tablolara İlişkin Açıklama ve Dipnotlar

(Tutarlar aksi belirtilmedikçe Bin Türk Lirası ("TL") olarak belirtilmiştir.)

VI. Faiz Oranı Riskine İlişkin Açıklamalar

Banka'nın faizsiz bankacılık faaliyeti nedeniyle faize duyarlı varlık ya da yükümlülüğü bulunmadığından faiz riski bulunmamaktadır.

VII. Likidite Riskine İlişkin Açıklamalar

Banka likidite riskinden korunmak amacıyla fon toplama kaynaklarını müşterilerden toplanan fonlar ile yurtdışından kullanılan krediler olmak üzere çeşitlendirmekte, varlık ve yükümlülükler arasında vade uyumunun sağlanması gözetilmekte, özellikle daha uzun vadeli kaynak temin edilmesi yönünde stratejiler uygulanmakta, piyasa dalgalanmaları neticesinde ortaya çıkabilecek likidite ihtiyacının eksiksiz bir biçimde sağlanabilmesi amacıyla likit değerler muhafaza edilmektedir.

TP ve YP toplanan fonların vade yapısı, maliyeti ve toplam tutarındaki gelişmeler günlük olarak takip edilmekte, söz konusu çalışmalar sırasında geçmiş dönemlerde yaşanan gelişmeler ve geleceğe yönelik beklentiler dikkate alınmaktadır.

Banka politikaları, öncelikle her türlü borcun likit kaynaklarla her zaman karşılanabilecek nitelikte olduğu bir aktif yapısının sağlanması yönündedir. Bunun sağlanmasını teminen Banka Yönetimi düzenli olarak likidite rasyoları ile ilgili standardı belirlemekte ve takip etmektedir.

Aşağıdaki tabloda Banka'nın likidite yeterlilik rasyosuna ilişkin özet sunulmuştur:

Cari Dönem	Birinci Vade Dilimi (Haftalık)	İkinci Vade Dilimi (Aylık)
Ortalama (%)	192,55	141,96
En Yüksek (%)	233,06	165,89
En Düşük (%)	161,13	121,42

Önceki Dönem	Birinci Vade Dilimi (Haftalık)	İkinci Vade Dilimi (Aylık)
Ortalama (%)	161,97	110,42
En Yüksek (%)	218,26	125,10
En Düşük (%)	130,34	100,34

Asya Katılım Bankası A.Ş.

31 Aralık 2009 Tarihi İtibarıyla Finansal Tablolara İlişkin Açıklama ve Dipnotlar

(Tutarlar aksi belirtilmedikçe Bin Türk Lirası ("TL") olarak belirtilmiştir.)

Aktif ve pasif kalemlerin kalan vadelerine göre gösterimi:

Cari Dönem – 31 Aralık 2009	Vadesiz	1 Aya Kadar	1-3 Ay	3-12 Ay	1-5 Yıl	5 Yıl ve Üzeri	Dağıtılamayan (*)	Toplam
Varlıklar								
Nakit Değ. (Kasa, Efektif Deposu, Yoldaki Paralar, Sat.Al.Çekler) ve T.C.M.B.	1.042.463	1.302.545	-	-	-	-	-	2.345.008
Bankalar	136.763	10.255	-	-	-	-	-	147.018
Gerçeğe Uygun Değer Farkı Kâr veya Zarara Yansıtılan Menkul Değerler	-	3.889	-	-	-	-	-	3.889
Para Piyasalarından Alacaklar	-	-	-	-	-	-	-	-
Satılmaya Hazır Finansal Varlıklar	-	-	-	55.111	25.000	-	93	80.204
Verilen Krediler (**)	-	1.605.399	1.239.467	2.700.780	2.533.253	142.528	-	8.221.427
Vadeye Kadar Elde Tutulacak Yatırımlar	-	-	-	51.460	25.000	-	-	76.460
Diğer Varlıklar	-	71.195	-	-	-	-	663.754	734.949
Toplam Varlıklar	**1.179.226**	**2.993.283**	**1.239.467**	**2.807.351**	**2.583.253**	**142.528**	**663.847**	**11.608.955**
Yükümlülükler								
Özel Cari ve Katılma Hesapları Aracılığı ile Bankalardan Toplanan Fonlar	1.990	-	-	-	-	-	-	1.990
Özel Cari Hesap ve Katılma Hesapları	1.590.828	3.608.702	1.551.155	2.383.891	12	-	-	9.134.588
Diğer Mali Kuruluşlar. Sağl. Fonlar	-	15.195	29.217	80.081	64.556	2.412	-	191.461
Para Piyasalarına Borçlar	-	-	-	-	-	-	-	-
İhraç Edilen Menkul Değerler	-	-	-	-	-	-	-	-
Muhtelif Borçlar	30.995	170.149	-	-	-	-	-	201.144
Diğer Yükümlülükler (***)	-	183.862	-	-	-	-	1.895.910	2.079.772
Toplam Yükümlülükler	**1.623.813**	**3.977.908**	**1.580.372**	**2.463.972**	**64.568**	**2.412**	**1.895.910**	**11.608.955**
Likidite Açığı	**(444.587)**	**(984.625)**	**(340.905)**	**343.379**	**2.518.685**	**140.116**	**(1.232.063)**	**-**
Önceki Dönem - 31 Aralık 2008								
Toplam Aktifler	825.390	1.289.351	639.629	2.112.277	2.550.847	133.974	557.361	8.108.829
Toplam Yükümlülükler	1.023.766	2.916.392	995.733	1.528.257	90.744	1.875	1.552.062	8.108.829
Likidite Açığı	**(198.376)**	**(1.627.041)**	**(356.104)**	**584.020**	**2.460.103**	**132.099**	**(994.701)**	**-**

(*) Bilançoyu oluşturan aktif hesaplardan sabit kıymetler, iştirak ve bağlı ortaklıklar, ayniyat mevcudu, peşin ödenmiş giderler ve takipteki alacaklar gibi bankacılık faaliyetinin sürdürülmesi için gereksinim duyulan, kısa zamanda nakde dönüşme şansı bulunmayan diğer aktif nitelikli hesaplar kaydedilmiştir.
(**) Verilen Krediler, Kiralama İşlemlerinden Alacaklar bakiyesini de içermektedir.
(***) Özkaynaklar "Diğer Yükümlülükler" içinde "Dağıtılamayan" sütununda gösterilmiştir.

Finansal yükümlülüklerin sözleşmeye bağlanmış kalan vadelerine göre gösterimi:

Aşağıdaki tablo, Banka'nın yükümlülükleri iskonto edilmeden ve ödemesi gereken en erken tarihler esas alınarak hazırlanmıştır. Söz konusu yükümlülükler üzerinden ödenecek kâr payı giderleri aşağıdaki tabloya dahil edilmiştir. Düzeltmeler kolonu ilerleyen dönemdeki muhtemel nakit akımına sebep olan kalemi göstermektedir. Bahse konu kalem vade analizine dahil edilmiş olup, bilançodaki finansal yükümlülüklerin bilanço değerine dahil edilmemiştir.

	Vadesiz	1 Aya Kadar	1-3 Ay	3-12 Ay	1-5 Yıl	5 Yıldan Fazla	Düzeltmeler	Toplam
31 Aralık 2009								
Toplanan Fonlar	1.592.818	3.608.702	1.551.155	2.383.891	12	-	-	9.136.578
Alınan Krediler	-	15.666	30.634	84.806	68.538	2.453	(10.636)	191.461
Toplam	**1.592.818**	**3.624.368**	**1.581.789**	**2.468.697**	**68.550**	**2.453**	**(10.636)**	**9.328.039**
31 Aralık 2008								
Toplanan Fonlar	1.006.850	2.648.607	916.498	1.253.016	17.850	-	-	5.842.821
Alınan Krediler	-	30.940	80.657	285.514	64.188	1.983	(5.730)	457.552
Toplam	**1.006.850**	**2.679.547**	**997.155**	**1.538.530**	**82.038**	**1.983**	**(5.730)**	**6.300.373**

Asya Katılım Bankası A.Ş.

31 Aralık 2009 Tarihi İtibarıyla Finansal Tablolara İlişkin Açıklama ve Dipnotlar

(Tutarlar aksi belirtilmedikçe Bin Türk Lirası ("TL") olarak belirtilmiştir.)

Banka'nın türev enstrümanlarının kontrata dayalı vade analizi aşağıdaki gibidir:

	1 Aya Kadar	1-3 Ay	3-12 Ay	1-5 Yıl	5 Yıldan Fazla	Toplam
31 Aralık 2009						
Riskten Korunma Amaçlı Türev Finansal Araçlar						
Gerçeğe Uygun Değer Riskinden Korunma Amaçlı İşlemler	-	-	-	-	-	-
Alım-Satım Amaçlı İşlemler						
Forward Sözleşmeleri Satım	-	-	-	-	-	-
Swap Satım Sözleşmesi	448.699	-	-	-	-	448.699
Toplam	**448.699**	**-**	**-**	**-**	**-**	**448.699**

	1 Aya Kadar	1-3 Ay	3-12 Ay	1-5 Yıl	5 Yıldan Fazla	Toplam
31 Aralık 2008						
Riskten Korunma Amaçlı Türev Finansal Araçlar						
Gerçeğe Uygun Değer Riskinden Korunma Amaçlı İşlemler	-	-	-	-	-	-
Alım-Satım Amaçlı İşlemler						
Forward Sözleşmeleri Satım	-	6.049	-	-	-	6.049
Swap Satım Sözleşmesi	-	156.080	234.407	-	-	390.487
Toplam	**-**	**162.129**	**234.407**	**-**	**-**	**396.536**

VIII. Finansal Varlık ve Yükümlülüklerin Gerçeğe Uygun Değeri İle Gösterilmesine İlişkin Açıklamalar

Kredi portföyünün tamamının kâr payı oranları sabit olduğundan tahmini gerçeğe uygun değeri, iskonto edilmiş nakit akımlarının bulunmasıyla hesaplanır.

Aşağıdaki tablo, finansal varlık ve yükümlülüklerin defter değeri ile gerçeğe uygun değerini göstermektedir. Defter değeri ilgili varlık ve yükümlülüklerin elde etme bedeli ve birikmiş kâr payı reeskontlarının toplamını ifade etmektedir.

	Defter Değeri		Rayiç Değer	
	Cari Dönem	Önceki Dönem	Cari Dönem	Önceki Dönem
Finansal Varlıklar	**10.738.200**	**7.433.674**	**11.395.123**	**7.747.900**
Para Piyasalarından Alacaklar	-	-	-	-
Bankalar ve Diğer Mali Kuruluşlardan Alacaklar (*)	2.360.109	1.180.514	2.360.109	1.180.514
Satılmaya Hazır Finansal Varlıklar (**)	80.204	-	80.204	-
Vadeye Kadar Elde Tutulacak Yatırımlar	76.460	-	80.111	-
Verilen Krediler (***) (*****)	8.221.427	6.253.160	8.874. 699	6.567.386
Finansal Yükümlülükler	**9.529.183**	**6.451.156**	**9.528.521**	**6.449.462**
Bankalardan Toplanan Fonlar (****)	1.990	3.147	1.990	3.147
Özel Cari Hesap ve Katılma Hesapları (****)	9.134.588	5.839.674	9.134.588	5.839.674
Diğer Mali Kuruluşlardan Sağlanan Fonlar	191.461	457.552	190.799	455.858
İhraç Edilen Menkul Değerler	-	-	-	-
Finansal Kiralama Borçları	-	6	-	6
Muhtelif Borçlar	201.144	150.777	201.144	150.777

(*) Bankalar ve diğer mali kuruluşlardan alacaklar kısa vadeli olduğu için defter değeri rayiç değerine yakındır.
(**) Satılmaya hazır finansal varlıkların içerisindeki 93 Bin TL tutarındaki sermayede payı temsil edilen menkul kıymetler aktif bir piyasada işlem görmemeleri nedeniyle finansal tablolara elde etme maliyeti üzerinden yansıtılmıştır.
(***) Verilen kredilerin gerçeğe uygun değer hesaplaması için bilanço tarihi itibarıyla geçerli olan kâr payı oranları kullanılmıştır. Verilen kredi rakamı finansal kiralama rakamını da içermektedir. Kredilerin rayiç değeri taksitlerin eşit olduğu varsayımı ile hesaplanmıştır.
(****) Bankalardan toplanan fonlar ve özel cari hesap ve katılım hesaplarından sağlanan fonlar yıl sonu birim değeri ile değerlendirildiği için defter değeri rayiç değerine yakındır.
(*****) Takipteki kredilerin net bakiyesi dahil değildir.

Asya Katılım Bankası A.Ş.

31 Aralık 2009 Tarihi İtibarıyla Finansal Tablolara İlişkin Açıklama ve Dipnotlar

(Tutarlar aksi belirtilmedikçe Bin Türk Lirası ("TL") olarak belirtilmiştir.)

Aşağıdaki tabloda, finansal tablolarda rayiç değerleriyle taşınan finansal araçların borsa fiyatları, tüm model verileri piyasada ölçülebilen değerleme teknikleri içeren veya verileri piyasada ölçülemeyen değerleme teknikleri kullanılarak bulunan gerçeğe uygun değerlere ilişkin analiz yer almaktadır:

31 Aralık 2009	1. Seviye TL	2. Seviye TL	3. Seviye TL (*)
Finansal Varlıklar			
Gerçeğe Uygun Değer Farkı Kâr/Zarara Yansıtılan Finansal Varlıklar	-	3.889	-
Satılmaya Hazır Finansal Varlıklar	-	80.111	93
Toplam	**-**	**84.000**	**93**
Finansal Yükümlülükler			
Gerçeğe Uygun Değer Farkı Kâr/Zarara Yansıtılan Finansal Yükümlülükler	-	155	-
Diğer Finansal Yükümlülükler	-	-	-
Toplam	**-**	**155**	**-**

(*) Satılmaya hazır finansal varlıklar kalemi altındaki 93 Bin TL tutarındaki sermayede payı temsil eden menkul kıymetler aktif bir piyasada işlem görmemeleri nedeniyle finansal tablolara elde etme maliyeti üzerinden yansıtılmış olup, söz konusu kıymetler bu tabloda 3. seviye olarak gösterilmiştir.

31 Aralık 2008	1. Seviye TL	2. Seviye TL	3. Seviye TL
Finansal Varlıklar			
Gerçeğe Uygun Değer Farkı Kâr/Zarara Yansıtılan Finansal Varlıklar	-	30.035	-
Satılmaya Hazır Finansal Varlıklar	-	-	-
Toplam	**-**	**30.035**	**-**
Finansal Yükümlülükler			
Gerçeğe Uygun Değer Farkı Kâr/Zarara Yansıtılan Finansal Yükümlülükler	-	-	-
Diğer Finansal Yükümlülükler	-	-	-
Toplam	**-**	**-**	**-**

3. seviyeden değerlenen finansal varlık ve yükümlülüklerin dönem başı ve dönem sonu mutabakatı aşağıdaki gibidir:

	Gerçeğe Uygun Değer Farkı Kâr/ Zarara Yansıtılan Finansal Varlıklar		Satılmaya Hazır Finansal Varlıklar	
	Alım Satım Amaçlı	Türev Finansal Araçlar	Hisse Senetleri	Toplam
Açılış Bakiyesi	**-**	**-**	**-**	**-**
Toplam Kayıp/Kazanç	-	-	-	-
Kâr/Zarara Yansıtılan	-	-	-	-
Özkaynaklarda Muhasebeleştirilen Gelir/Gidere Yansıtılan	-	-	-	-
Alımlar	-	-	93	93
İhraç Edilen	-	-	-	-
Gerçekleşen	-	-	-	-
3. Seviyeden Diğer Seviyeye Transferler	-	-	-	-
Kapanış Bakiyesi	**-**	**-**	**93**	**93**

IX. Başkalarının Nam ve Hesabına Yapılan İşlemler, İnanca Dayalı İşlemlere İlişkin Açıklama ve Dipnotlar

Banka başkalarının nam ve hesabına menkul kıymet alımı satımı ve aracılık yapmamaktadır. İnanca dayalı işlemleri yoktur.

Asya Katılım Bankası A.Ş.

31 Aralık 2009 Tarihi İtibarıyla Finansal Tablolara İlişkin Açıklama ve Dipnotlar

(Tutarlar aksi belirtilmedikçe Bin Türk Lirası ("TL") olarak belirtilmiştir.)

BEŞİNCİ BÖLÜM

KONSOLİDE OLMAYAN FİNANSAL TABLOLARA İLİŞKİN AÇIKLAMA VE DİPNOTLAR

I. Bilançonun Aktif Hesaplarına İlişkin Açıklama ve Dipnotlar

1.Nakit Değerler ve T.C. Merkez Bankası Hesabına İlişkin Bilgiler

1.1.Nakit Değerler Hesabına İlişkin Bilgiler:

	Cari Dönem		Önceki Dönem	
	TP	YP	TP	YP
Kasa/Efektif	64.154	67.010	38.945	27.395
TCMB	914.489	1.298.602	647.130	415.467
Diğer	752	1	622	10
Toplam	**979.395**	**1.365.613**	**686.697**	**442.872**

1.2. T.C. Merkez Bankası Hesabına İlişkin Bilgiler:

	Cari Dönem		Önceki Dönem	
	TP	YP	TP	YP
Vadesiz Serbest Hesap	914.489	1.097.509	647.130	253.653
Vadeli Serbest Hesap	-	-	-	-
Vadeli Serbest Olmayan Hesap	-	-	-	-
Diğer (*)	-	201.093	-	161.814
Toplam	**914.489**	**1.298.602**	**647.130**	**415.467**

(*) Yabancı para yükümlülüklere ilişkin olarak TCMB nezdinde blokede tutulan zorunlu karşılık tutarıdır.

2. Gerçeğe Uygun Değer Farkı Kâr/Zarara Yansıtılan Finansal Varlıklara İlişkin Açıklamalar

2.1. Gerçeğe Uygun Değer Farkı Kâr/Zarara Yansıtılan Finansal Varlıklardan Repo İşlemlerine Konu Olan ve Teminata Verilen/Bloke Edilenlere İlişkin Bilgiler:

Repo işlemlerine konu olan ve teminata verilen/bloke edilen finansal varlıklar bulunmamaktadır.

2.2. Alım Satım Amaçlı Türev Finansal Varlıklara İlişkin Pozitif Farklar Tablosu:

	Cari Dönem		Önceki Dönem	
	TP	YP	TP	YP
Vadeli İşlemler	-	861	-	793
Swap İşlemleri	-	3.028	-	29.242
Futures İşlemleri	-	-	-	-
Opsiyonlar	-	-	-	-
Diğer	-	-	-	-
Toplam	**-**	**3.889**	**-**	**30.035**

Asya Katılım Bankası A.Ş.

31 Aralık 2009 Tarihi İtibarıyla Finansal Tablolara İlişkin Açıklama ve Dipnotlar

(Tutarlar aksi belirtilmedikçe Bin Türk Lirası ("TL") olarak belirtilmiştir.)

3. Bankalara İlişkin Bilgiler

3.1. Bankalara ve Diğer Mali Kuruluşlara İlişkin Bilgiler:

	Cari Dönem		Önceki Dönem	
	TP	YP	TP	YP
Bankalar	7.951	139.067	10.058	107.859
Yurtiçi	7.951	41.552	10.058	55.936
Yurtdışı	-	97.515	-	51.923
Yurtdışı Merkez ve Şubeler	-	-	-	-
Toplam	**7.951**	**139.067**	**10.058**	**107.859**

3.2. Yurtdışı Bankalar Hesabına İlişkin Bilgiler:

	Serbest Tutar		Serbest Olmayan Tutar	
	Cari Dönem	Önceki Dönem	Cari Dönem	Önceki Dönem
AB Ülkeleri	43.325	24.678	-	-
ABD, Kanada	50.458	21.373	-	-
OECD Ülkeleri (*)	2.459	5.312	-	-
Kıyı Bankacılığı Bölgeleri	-	-	-	-
Diğer	1.273	560	-	-
Toplam	**97.515**	**51.923**	**-**	**-**

(*) AB ülkeleri, ABD ve Kanada dışındaki OECD ülkeleri.

4. Satılmaya Hazır Finansal Varlıklara İlişkin Bilgiler

4.1. Repo İşlemlerine Konu Olan ve Teminata Verilen/Bloke Edilen Finansal Varlıklara İlişkin Bilgiler:

Repo işlemlerine konu olan ve teminata verilen/bloke edilen finansal varlıklar bulunmamaktadır.

4.2. Satılmaya Hazır Finansal Varlıklara İlişkin Bilgiler:

Banka'nın 31 Aralık 2009 tarihi itibarıyla 80.111 Bin TL tutarında Gelir Ortaklığı Senedi bulunmaktadır.

	Cari Dönem	Önceki Dönem
Borçlanma Senetleri	80.111	-
Borsada İşlem Gören	-	-
Borsada İşlem Görmeyen	80.111	-
Hisse Senetleri	93	-
Borsada İşlem Gören	-	-
Borsada İşlem Görmeyen	93	-
Değer Azalma Karşılığı (-)	-	-
Toplam	**80.204**	**-**

Asya Katılım Bankası A.Ş.

31 Aralık 2009 Tarihi İtibarıyla Finansal Tablolara İlişkin Açıklama ve Dipnotlar

(Tutarlar aksi belirtilmedikçe Bin Türk Lirası ("TL") olarak belirtilmiştir.)

5. Kredilere İlişkin Açıklamalar

5.1. Banka'nın Ortaklarına ve Mensuplarına Kullandırılan Her Çeşit Kredi veya Avansın Bakiyesine İlişkin Bilgiler:

	Cari Dönem		Önceki Dönem	
	Nakdi	Gayrinakdi	Nakdi	Gayrinakdi
Banka Ortaklarına Verilen Doğrudan Krediler	156.604	8.471	30.901	3.847
Tüzel Kişi Ortaklara Verilen Krediler	54.020	8.193	17.944	3.529
Gerçek Kişi Ortaklara Verilen Krediler	102.584	278	12.957	318
Banka Ortaklarına Verilen Dolaylı Krediler	64.310	60.020	57.919	55.142
Banka Mensuplarına Verilen Krediler	6.500	-	5.642	-
Toplam	**227.414**	**68.491**	**94.462**	**58.989**

5.2. Birinci ve İkinci Grup Krediler, Diğer Alacaklar ile Yeniden Yapılandırılan ya da Yeni Bir İtfa Planına Bağlanan Krediler ve Diğer Alacaklara İlişkin Bilgiler:

	Standart Nitelikli Krediler ve Diğer Alacaklar		Yakın İzlemedeki Krediler ve Diğer Alacaklar	
Nakdi Krediler	Krediler ve Diğer Alacaklar	Yeniden Yapılandırılan ya da Yeni Bir İtfa Planına Bağlananlar	Krediler ve Diğer Alacaklar	Yeniden Yapılandırılan ya da Yeni Bir İtfa Planına Bağlananlar
Krediler				
Mal Karşılığı Vesaikin Finansmanı	-	-	-	-
İhracat Kredileri	660.502	80.418	2.142	393.637
İthalat Kredileri	48.449	-	-	-
İşletme Kredileri	5.060.081	-	126.122	9.648
Tüketici Kredileri	454.788	711	12.596	8.822
Kredi Kartları	580.095	-	24.561	46.224
Kâr Zarar Ortaklığı Yatırımları	-	-	-	-
Kıymetli Maden Kredisi	-	-	-	-
Mali Kesime Verilen Krediler	163	-	-	-
Yurtdışı Krediler	257.795	-	14.682	69.784
Diğer	128.796	5.898	68.013	8.829
Diğer Alacaklar (*)	-	-	-	-
Toplam	**7.190.669**	**87.027**	**248.116**	**536.944**

(*) Yukarıda bahsi geçen rakamlara ek olarak Banka 2.410 Bin TL tutarındaki finansal kiralama alacaklarını da yakın izlemede takip etmektedir (31 Aralık 2008: 24.506 Bin TL).

5.3. Vade Yapısına Göre Nakdi Kredilerin Dağılımı:

	Standart Nitelikli Krediler ve Diğer Alacaklar		Yakın İzlemedeki Krediler ve Diğer Alacaklar	
	Krediler ve Diğer Alacaklar	Yeniden Yapılandırılan ya da Yeni Bir İtfa Planına Bağlananlar	Krediler ve Diğer Alacaklar	Yeniden Yapılandırılan ya da Yeni Bir İtfa Planına Bağlananlar
Kısa Vadeli Krediler ve Diğer Alacaklar	3.243.829	6.616	133.152	55.634
Krediler	3.243.829	6.616	133.152	55.634
Diğer Alacaklar	-	-	-	-
Orta ve Uzun Vadeli Krediler ve Diğer Alacaklar	3.946.840	80.411	114.964	481.310
Krediler	3.946.840	80.411	114.964	481.310
Diğer Alacaklar	-	-	-	-

Asya Katılım Bankası A.Ş.

31 Aralık 2009 Tarihi İtibarıyla Finansal Tablolara İlişkin Açıklama ve Dipnotlar

(Tutarlar aksi belirtilmedikçe Bin Türk Lirası ("TL") olarak belirtilmiştir.)

5.4. Tüketici Kredileri, Bireysel Kredi Kartları, Personel Kredileri ve Personel Kredi Kartlarına İlişkin Bilgiler:

	Kısa Vadeli	Orta ve Uzun Vadeli	Toplam
Tüketici Kredileri-TP	**15.426**	**442.004**	**457.430**
Konut Kredisi	8.809	405.565	414.374
Taşıt Kredisi	3.790	33.536	37.326
İhtiyaç Kredisi	979	2.903	3.882
Diğer	1.848	-	1.848
Tüketici Kredileri-Dövize Endeksli	**1.170**	**13.985**	**15.155**
Konut Kredisi	1.170	12.517	13.687
Taşıt Kredisi	-	1.367	1.367
İhtiyaç Kredisi	-	101	101
Diğer	-	-	-
Tüketici Kredileri-YP	**-**	**-**	**-**
Konut Kredisi	-	-	-
Taşıt Kredisi	-	-	-
İhtiyaç Kredisi	-	-	-
Diğer	-	-	-
Bireysel Kredi Kartları-TP	**607.968**	**8.667**	**616.635**
Taksitli	111.595	8.667	120.262
Taksitsiz	496.373	-	496.373
Bireysel Kredi Kartları-YP	**-**	**-**	**-**
Taksitli	-	-	-
Taksitsiz	-	-	-
Personel Kredileri-TP	**326**	**3.869**	**4.195**
Konut Kredisi	21	1.632	1.653
Taşıt Kredisi	194	1.869	2.063
İhtiyaç Kredisi	111	368	479
Diğer	-	-	-
Personel Kredileri-Dövize Endeksli	**5**	**132**	**137**
Konut Kredisi	5	123	128
Taşıt Kredisi	-	-	-
İhtiyaç Kredisi	-	9	9
Diğer	-	-	-
Personel Kredileri-YP	**-**	**-**	**-**
Konut Kredisi	-	-	-
Taşıt Kredisi	-	-	-
İhtiyaç Kredisi	-	-	-
Diğer	-	-	-
Personel Kredi Kartları-TP	**2.120**	**48**	**2.168**
Taksitli	1.058	48	1.106
Taksitsiz	1.062	-	1.062
Personel Kredi Kartları-YP	**-**	**-**	**-**
Taksitli	-	-	-
Taksitsiz	-	-	-
Kredili Mevduat Hesabı-TP (Gerçek Kişi)	**-**	**-**	**-**
Kredili Mevduat Hesabı-YP (Gerçek Kişi)	**-**	**-**	**-**
Toplam	**627.015**	**468.705**	**1.095.720**

Asya Katılım Bankası A.Ş.

31 Aralık 2009 Tarihi İtibarıyla Finansal Tablolara İlişkin Açıklama ve Dipnotlar

(Tutarlar aksi belirtilmedikçe Bin Türk Lirası ("TL") olarak belirtilmiştir.)

5.5. Taksitli Ticari Krediler ve Kurumsal Kredi Kartlarına İlişkin Bilgiler:

	Kısa Vadeli	Orta ve Uzun Vadeli	Toplam
Taksitli Ticari Krediler-TP	**54.949**	**6.221**	**61.170**
İşyeri Kredileri	18	2.065	2.083
Taşıt Kredileri	346	4.156	4.502
İhtiyaç Kredileri	-	-	-
Diğer	54.585	-	54.585
Taksitli Ticari Krediler-Dövize Endeksli	**-**	**-**	**-**
İşyeri Kredileri	-	-	-
Taşıt Kredileri	-	-	-
İhtiyaç Kredileri	-	-	-
Diğer	-	-	-
Taksitli Ticari Krediler-YP	**-**	**-**	**-**
İşyeri Kredileri	-	-	-
Taşıt Kredileri	-	-	-
İhtiyaç Kredileri	-	-	-
Diğer	-	-	-
Kurumsal Kredi Kartları-TP	**32.007**	**70**	**32.077**
Taksitli	2.591	70	2.661
Taksitsiz	29.416	-	29.416
Kurumsal Kredi Kartları-YP	**-**	**-**	**-**
Taksitli	-	-	-
Taksitsiz	-	-	-
Kredili Mevduat Hesabı-TP			
(Tüzel Kişi)	-	-	-
Kredili Mevduat Hesabı-YP			
(Tüzel Kişi)	-	-	-
Toplam	**86.956**	**6.291**	**93.247**

5.6.Kredilerin Kullanıcılara Göre Dağılımı:

	Cari Dönem	Önceki Dönem
Kamu	12.051	7.521
Özel	8.050.705	6.011.963
Toplam	**8.062.756**	**6.019.484**

5.7. Yurtiçi ve Yurtdışı Kredilerin Dağılımı:

	Cari Dönem	Önceki Dönem
Yurtiçi Krediler	7.720.495	5.960.069
Yurtdışı Krediler	342.261	59.415
Toplam	**8.062.756**	**6.019.484**

5.8. Bağlı Ortaklık ve İştiraklere Verilen Krediler:

	Cari Dönem	Önceki Dönem
Bağlı Ortaklık ve İştiraklere Verilen Doğrudan Krediler	52.357	63.903
Bağlı Ortaklık ve İştiraklere Verilen Dolaylı Krediler	-	-
Toplam	**52.357**	**63.903**

Asya Katılım Bankası A.Ş.

31 Aralık 2009 Tarihi İtibarıyla Finansal Tablolara İlişkin Açıklama ve Dipnotlar

(Tutarlar aksi belirtilmedikçe Bin Türk Lirası ("TL") olarak belirtilmiştir.)

5.9. Kredilere İlişkin Olarak Ayrılan Özel Karşılıklar:

	Cari Dönem	Önceki Dönem
Tahsil İmkanı Sınırlı Krediler ve Diğer Alacaklar İçin Ayrılanlar	21.500	25.294
Tahsili Şüpheli Krediler ve Diğer Alacaklar İçin Ayrılanlar	70.985	51.994
Zarar Niteliğindeki Krediler ve Diğer Alacaklar İçin Ayrılanlar	229.806	119.298
Toplam	**322.291**	**196.586**

5.10. Donuk Alacaklara İlişkin Bilgiler (Net):

5.10.1. Donuk Alacaklardan Bankaca Yeniden Yapılandırılan ya da Yeni Bir İtfa Planına Bağlanan Krediler ve Diğer Alacaklara İlişkin Bilgiler:

	III. Grup Tahsil İmkanı Sınırlı Krediler ve Diğer Alacaklar	IV. Grup Tahsili Şüpheli Krediler ve Diğer Alacaklar	V. Grup Zarar Niteliğindeki Krediler ve Diğer Alacaklar
Cari Dönem			
(Özel Karşılıklardan Önceki Brüt Tutarlar)	**2.083**	**6.931**	**9.192**
Yeniden Yapılandırılan Krediler ve Diğer Alacaklar	1.509	4.105	8.386
Yeni Bir İtfa Planına Bağlanan Krediler ve Diğer Alacaklar	574	2.826	806
Önceki Dönem			
(Özel Karşılıklardan Önceki Brüt Tutarlar)	**1.008**	**5.358**	**15.924**
Yeniden Yapılandırılan Krediler ve Diğer Alacaklar	-	-	-
Yeni Bir İtfa Planına Bağlanan Krediler ve Diğer Alacaklar	1.008	5.358	15.924

5.10.2. Toplam Donuk Alacak Hareketlerine İlişkin Bilgiler:

	III. Grup Tahsil İmkanı Sınırlı Krediler ve Diğer Alacaklar	IV. Grup Tahsili Şüpheli Krediler ve Diğer Alacaklar	V. Grup Zarar Niteliğindeki Krediler ve Diğer Alacaklar
Önceki Dönem Sonu Bakiyesi	**52.038**	**113.005**	**159.705**
Dönem İçinde İntikal (+)	330.612	122.395	91.583
Diğer Donuk Alacak Hesaplarından Giriş (+)	-	206.399	152.662
Diğer Donuk Alacak Hesaplarına Çıkış (-)	(206.399)	(152.662)	-
Dönem İçinde Tahsilat (-)	(133.597)	(161.686)	(69.510)
Aktiften Silinen (-)	-	(1.827)	(46.508)
Kurumsal ve Ticari Krediler	-	(76)	(31.232)
Bireysel Krediler	-	(79)	(2.209)
Kredi Kartları	-	(1.012)	(12.667)
Diğer	-	(660)	(400)
Dönem Sonu Bakiyesi	**42.654**	**125.624**	**287.932**
Özel Karşılık (-)	(21.500)	(70.985)	(229.806)
Bilançodaki Net Bakiyesi	**21.154**	**54.639**	**58.126**

Asya Katılım Bankası A.Ş.

31 Aralık 2009 Tarihi İtibarıyla Finansal Tablolara İlişkin Açıklama ve Dipnotlar

(Tutarlar aksi belirtilmedikçe Bin Türk Lirası ("TL") olarak belirtilmiştir.)

5.10.3. Yabancı Para Olarak Kullandırılan Kredilerden Kaynaklanan Donuk Alacaklara İlişkin Bilgiler:

	III. Grup Tahsil İmkanı Sınırlı Krediler ve Diğer Alacaklar	IV. Grup Tahsili Şüpheli Krediler ve Diğer Alacaklar	V. Grup Zarar Niteliğindeki Krediler ve Diğer Alacaklar
Cari Dönem			
Dönem Sonu Bakiyesi	-	260	1.590
Özel Karşılık (-)	-	(130)	(1.078)
Bilançodaki Net Bakiyesi	**-**	**130**	**512**
Önceki Dönem			
Dönem Sonu Bakiyesi	66	-	1.887
Özel Karşılık (-)	(13)	-	(621)
Bilançodaki Net Bakiyesi	**53**	**-**	**1.266**

5.10.4. Donuk Alacakların Kullanıcı Gruplarına Göre Brüt ve Net Tutarlarının Gösterimi:

	III. Grup Tahsil İmkanı Sınırlı Krediler ve Diğer Alacaklar	IV. Grup Tahsili Şüpheli Krediler ve Diğer Alacaklar	V. Grup Zarar Niteliğindeki Krediler ve Diğer Alacaklar
Cari Dönem (Net)			
Gerçek ve Tüzel Kişilere Kullandırılan Krediler (Brüt)	42.654	125.624	287.932
Özel Karşılık Tutarı (-)	(21.500)	(70.985)	(229.806)
Gerçek ve Tüzel Kişilere Kullandırılan Krediler (Net)	**21.154**	**54.639**	**58.126**
Bankalar (Brüt)	-	-	-
Özel Karşılık Tutarı (-)	-	-	-
Bankalar (Net)	**-**	**-**	**-**
Diğer Kredi ve Alacaklar (Brüt)	-	-	-
Özel Karşılık Tutarı (-)	-	-	-
Diğer Kredi ve Alacaklar (Net)	**-**	**-**	**-**
Önceki Dönem (Net)			
Gerçek ve Tüzel Kişilere Kullandırılan Krediler (Brüt)	52.038	113.005	159.705
Özel Karşılık Tutarı (-)	(25.294)	(51.994)	(119.298)
Gerçek ve Tüzel Kişilere Kullandırılan Krediler (Net)	**26.744**	**61.011**	**40.407**
Bankalar (Brüt)	**-**	**-**	**-**
Özel Karşılık Tutarı (-)	-	-	-
Bankalar (Net)	**-**	**-**	**-**
Diğer Kredi ve Alacaklar (Brüt)	-	-	-
Özel Karşılık Tutarı (-)	-	-	-
Diğer Kredi ve Alacaklar (Net)	**-**	**-**	**-**

5.10.5. Zarar Niteliğindeki Krediler ve Diğer Alacaklar için Belirlenen Tasfiye Politikasının Ana Hatları:

Bankalarca Karşılık Ayrılacak Kredilerin ve Diğer Alacakların Niteliklerinin Belirlenmesi ve Ayrılacak Karşılıklara İlişkin Usul ve Esaslar Hakkında Yönetmeliğin dokuzuncu maddesinde yer alan teminat unsurlarından bulunması halinde, bu unsurlar gerek idari gerek yasal girişimler sonucunda mümkün olan en kısa sürede paraya çevrilerek alacağın tasfiyesi sağlanmaktadır. Teminat unsurunun bulunmaması halinde ise, borçlu hakkında aciz vesikası temin edilse de, muhtelif periyotlarla yoğun istihbarat yapılarak ve sonradan edinilmiş mal varlığı tespitine çalışılarak hukuki prosedüre müracaat edilmektedir.

Yasal takip işlemleri öncesinde ve sonrasında; alacaklısı olunan firmanın mali bilgileri konusunda Bankaca yapılacak incelemeler neticesinde yaşaması mümkün görülen ve ekonomiye kazandırılması halinde üretime katkıda bulunacağı kanaati hakim olan firmalarla ilgili olarak, anlaşma yolu ile alacağın tasfiyesine çaba harcanmaktadır.

Asya Katılım Bankası A.Ş.

31 Aralık 2009 Tarihi İtibarıyla Finansal Tablolara İlişkin Açıklama ve Dipnotlar

(Tutarlar aksi belirtilmedikçe Bin Türk Lirası ("TL") olarak belirtilmiştir.)

5.10.6. Aktiften Silme Politikasına İlişkin Açıklamalar:

Yasal takibe intikal eden tüm alacakların takibe aktarılması aşamasındaki karşılık ayırma işlemleri ile yasal takip safhasından sonraki karşılık ayırma işlemleri Bankacılık Düzenleme ve Denetleme Kurumu'nun düzenlemeleri çerçevesinde Banka'nın Sorunlu Krediler Müdürlüğü'nce ifa edilir. Ayrıca, kredilerin silinmesi işlemleri yılda en az bir defa olmak üzere Sorunlu Krediler Müdürlüğü tarafından aşağıdaki şartlardan en azından bir tanesinin sağlanması, takibe alınan kredilerin tamamına karşılık ayrılması ve Yönetim Kurulu kararı ile gerçekleştirilir.

- Aciz Belgesi'ne bağlanan alacaklar,
- Takibin semeresiz kaldığına ilişkin İcra Dairesi'nden belge alınan alacaklar,
- İcra takibinin başlatılmasına ve icrai işlemler yapılmasına rağmen, Hukuk Müşavirliği'nin takibin mevcut durumu itibarıyla tahsilat imkanı bulunmadığına dair mütalaa verdiği alacaklar.

5.10.7. Diğer Açıklama ve Dipnotlar:

Banka'nın kredi portföyünün kalitesine ilişkin bilgiler aşağıdaki gibidir:

Cari Dönem-31 Aralık 2009	Vadesi Geçmemiş ve Değer Kaybına Uğramamış Olanlar	Vadesi Geçmiş Henüz Değer Düşüklüğüne Uğramamış Krediler	Değer Düşüklüğüne Uğramış Krediler (**)	Toplam
Verilen Krediler (*)				
Kurumsal ve Ticari Krediler	4.534.779	437.711	143.198	5.115.688
KOBİ'lere Verilen Krediler	1.707.323	255.146	203.869	2.166.338
Tüketici Kredileri	455.499	21.418	10.129	487.046
Kredi Kartları	580.095	70.785	99.014	749.894
Toplam	**7.277.696**	**785.060**	**456.210**	**8.518.966**

(*) Banka KOBİ'leri sınıflandırırken 19/10/2005-2005/9617 sayılı Bakanlar Kurulu Kararı ile 18/11/2005'de 25997 sayılı Resmi Gazete'de yayımlanan "Küçük ve Orta Büyüklükteki İşletmelerin Tanımı, Nitelikleri ve Sınıflandırılması Hakkındaki Yönetmelik"'de belirtilen kriterleri dikkate almıştır.
(**) İlgili bakiye, finansal kiralama alacaklarına ilişkin değer düşüklüğüne uğramış alacakları da içermektedir.

Önceki Dönem-31 Aralık 2008	Vadesi Geçmemiş ve Değer Kaybına Uğramamış Olanlar	Vadesi Geçmiş Henüz Değer Düşüklüğüne Uğramamış Krediler	Değer Düşüklüğüne Uğramış Krediler (**)	Toplam
Verilen Krediler (*)				
Kurumsal ve Ticari Krediler	2.992.721	379.956	128.952	3.501.629
KOBİ'lere Verilen Krediler	1.427.311	254.269	137.985	1.819.565
Tüketici Kredileri	376.405	22.082	10.539	409.026
Kredi Kartları	520.093	46.647	47.272	614.012
Toplam	**5.316.530**	**702.954**	**324.748**	**6.344.232**

(*) Banka KOBİ'leri sınıflandırırken 19/10/2005-2005/9617 sayılı Bakanlar Kurulu Kararı ile 18/11/2005'de 25997 sayılı Resmi Gazete'de yayımlanan "Küçük ve Orta Büyüklükteki İşletmelerin Tanımı, Nitelikleri ve Sınıflandırılması Hakkındaki Yönetmelik"'de belirtilen kriterleri dikkate almıştır.
(**) İlgili bakiye, finansal kiralama alacaklarına ilişkin değer düşüklüğüne uğramış alacakları da içermektedir.

Asya Katılım Bankası A.Ş.

31 Aralık 2009 Tarihi İtibarıyla Finansal Tablolara İlişkin Açıklama ve Dipnotlar

(Tutarlar aksi belirtilmedikçe Bin Türk Lirası ("TL") olarak belirtilmiştir.)

Banka'nın, kredi ve finansal kiralama alacakları portföyüne ilişkin teminatlarının detayı aşağıda özetlenmiştir:

Cari Dönem (*)(**)(***)	I. Grup Krediler	II. Grup Krediler	III. Grup Krediler	IV. Grup Krediler	V. Grup Krediler	Toplam
İkamet, Ticari veya Sanayi						
Amaçlı Gayrimenkuller	2.160.280	305.954	9.223	32.371	69.270	2.577.098
Finansal Varlıklar	301.626	90.609	-	-	-	392.235
Diğer	649.005	202.145	534	3.494	48.104	903.282
Toplam	**3.110.911**	**598.708**	**9.757**	**35.865**	**117.374**	**3.872.615**

(*) Yukarıdaki tabloya bireysel kredi sözleşmeleri, genel kredi sözleşmeleri, döviz çekleri, kefaletler, müşteri çek senedi ve munzam senetler dahil edilmemiştir.
(**) Yukarıdaki tablo, teminatların ekspertiz raporlarındaki rayiç değerlerinden varsa Banka ipoteğinden/rehninden öncelikli üçüncü kişilere ait ipotek, haciz veya rehin tutarları düşülmek suretiyle ulaşılan net değerin, ipotek/rehin tutarından büyük olması halinde ipotek/rehin tutarının, küçük olması durumunda ise net rayiç değerin bilanço tarihi itibarıyla mevcut nakdi kredi riski ile karşılaştırılması suretiyle küçük olan değer dikkate alınarak hazırlanmıştır.
(***) Kredi portföyüne ilişkin teminatların detayı 1 Kasım 2006 tarih ve 26333 sayılı Resmi Gazete'de yayınlanan Bankaların Sermaye Yeterliliğinin Ölçülmesine ve Değerlendirilmesine İlişkin Yönetmelik kapsamında hazırlanmıştır.

Önceki Dönem (*)(**)(***)	I. Grup Krediler	II. Grup Krediler	III. Grup Krediler	IV. Grup Krediler	V. Grup Krediler	Toplam
İkamet, Ticari veya Sanayi						
Amaçlı Gayrimenkuller	1.799.114	319.446	15.561	29.158	50.276	2.213.555
Finansal Varlıklar	172.753	58.461	-	121	-	231.335
Diğer	390.233	69.386	1.525	2.243	43.774	507.161
Toplam	**2.362.100**	**447.293**	**17.086**	**31.522**	**94.050**	**2.952.051**

(*) Yukarıdaki tabloya bireysel kredi sözleşmeleri, genel kredi sözleşmeleri, döviz çekleri, kefaletler, müşteri çek senedi ve munzam senetler dahil edilmemiştir.
(**) Yukarıdaki tablo, teminatların ekspertiz raporlarındaki rayiç değerlerinden varsa Banka ipoteğinden/rehninden öncelikli üçüncü kişilere ait ipotek, haciz veya rehin tutarları düşülmek suretiyle ulaşılan net değerin, ipotek/rehin tutarından büyük olması halinde ipotek/rehin tutarının, küçük olması durumunda ise net rayiç değerin bilanço tarihi itibarıyla mevcut nakdi kredi riski ile karşılaştırılması suretiyle küçük olan değer dikkate alınarak hazırlanmıştır.
(***) Kredi portföyüne ilişkin teminatların detayı 1 Kasım 2006 tarih ve 26333 sayılı Resmi Gazete'de yayınlanan Bankaların Sermaye Yeterliliğinin Ölçülmesine ve Değerlendirilmesine İlişkin Yönetmelik kapsamında hazırlanmıştır.

Finansal araç sınıfları itibarıyla, vadesi geçmiş ancak değer düşüklüğüne uğramamış finansal varlıkların yaşlandırma analizi aşağıdaki gibidir:

Cari Dönem-31 Aralık 2009	30 Günden Az (*)	31-60 Gün	61-90 Gün	90 Günden Fazla	Toplam
Krediler					
Kurumsal Krediler	386.028	31.935	19.748	-	437.711
KOBİ Kredileri	200.919	33.840	20.387	-	255.146
Tüketici Kredileri	6.031	11.653	3.734	-	21.418
Kredi Kartları	51.194	14.666	4.925	-	70.785
Finansal Kiralama Alacakları	1.092	13	1.305	-	2.410
Toplam	**645.264**	**92.107**	**50.099**	**-**	**787.470**

(*) Banka 30 günden az gecikmesi bulunan kredilerin tamamını ihtiyatlılık gereği yakın izlemede takip etmekte olup toplam bakiyenin 558.567 Bin TL'lik kısmının bilanço tarihi itibarıyla gecikmesi bulunmamaktadır (Finansal Kiralama:1.082 Bin TL).

Asya Katılım Bankası A.Ş.

31 Aralık 2009 Tarihi İtibarıyla Finansal Tablolara İlişkin Açıklama ve Dipnotlar

(Tutarlar aksi belirtilmedikçe Bin Türk Lirası ("TL") olarak belirtilmiştir.)

Önceki Dönem-31 Aralık 2008	30 Günden Az (*)	31-60 Gün	61-90 Gün	90 Günden Fazla	Toplam
Krediler					
Kurumsal Krediler	299.597	48.323	32.036	-	379.956
KOBİ Kredileri	109.993	101.227	43.049	-	254.269
Tüketici Kredileri	347	15.638	6.097	-	22.082
Kredi Kartları	29.782	16.865	-	-	46.647
Finansal Kiralama Alacakları	5.006	6.616	12.884	-	24.506
Toplam	**444.725**	**188.669**	**94.066**	**-**	**727.460**

(*) Banka 30 günden az gecikmesi bulunan kredilerin tamamını ihtiyatlılık gereği yakın izlemede takip etmekte olup toplam bakiyenin 232.698 Bin TL'lik kısmının bilanço tarihi itibarıyla gecikmesi bulunmamaktadır (Finansal Kiralama: 3.767 Bin TL).

6. Vadeye Kadar Elde Tutulacak Yatırımlara İlişkin Bilgiler (Net)

6.1. Repo İşlemlerine Konu Olan ve Teminata Verilen/Bloke Edilen Finansal Varlıklara İlişkin Bilgiler:

Repo işlemlerine konu olan ve teminata verilen/bloke edilen finansal varlıklar bulunmamaktadır.

6.2. Vadeye Kadar Elde Tutulacak Devlet Borçlanma Senetlerine İlişkin Bilgiler:

Banka'nın 31 Aralık 2009 tarihi itibarıyla 76.460 Bin TL Gelir Ortaklığı Senedi bulunmaktadır.

	Cari Dönem		Önceki Dönem	
	TP	YP	TP	YP
Hisse Senetleri	-	-	-	-
Bono, Tahvil ve Benzeri Men. Değ.	-	-	-	-
Diğer	76.460	-	-	-
Toplam	**76.460**	**-**	**-**	**-**

6.3. Vadeye Kadar Elde Tutulacak Yatırımlara İlişkin Bilgiler:

	Cari Dönem		Önceki Dönem	
	TP	YP	TP	YP
Borçlanma Senetleri	-	-	-	-
Borsada İşlem Görenler	-	-	-	-
Borsada İşlem Görmeyenler	76.460	-	-	-
Değer Azalma Karşılığı (-)	-	-	-	-
Toplam	**76.460**	**-**	**-**	**-**

6.4. Vadeye Kadar Elde Tutulacak Yatırımların Yıl İçindeki Hareketleri:

	Cari Dönem	Önceki Dönem
Dönem Başındaki Değer	-	-
Parasal Varlıklarda Meydana Gelen Kur Farkları	-	-
Yıl İçindeki Alımlar	75.000	-
Satış ve İtfa Yoluyla Yolu ile Elden Çıkarılanlar	-	-
Değer Azalışı Karşılığı (-)	-	-
Değerleme Etkisi	1.460	-
Dönem Sonu Toplamı	**76.460**	**-**

Asya Katılım Bankası A.Ş.

31 Aralık 2009 Tarihi İtibarıyla Finansal Tablolara İlişkin Açıklama ve Dipnotlar

(Tutarlar aksi belirtilmedikçe Bin Türk Lirası ("TL") olarak belirtilmiştir.)

7. İştiraklere İlişkin Bilgiler

7.1. İştiraklere İlişkin Bilgiler:

	Unvanı	Adres (Şehir/Ülke)	Oranı-Farklıysa Oy Oranı (%)	Grubu Pay Oranı (%)
(1)	Yeni Mağazacılık A.Ş. (*)	İstanbul/Türkiye	%21,84	%21,84
(2)	Landmark Holding A.Ş. (*)	İstanbul/Türkiye	%21,84	%21,84
(3)	Kredi Garanti Fonu A.Ş. (**)	Ankara/Türkiye	%1,67	%1,67

(*) Banka, 1 Kasım 2006 tarih ve 26333 sayılı Resmi Gazete'de yayımlanarak yürürlüğe giren Bankaların Kredi İşlemlerine İlişkin Yönetmeliğin 19. maddesinde Katılım Bankalarınca Finansman Sağlama Yöntemlerinden ortak yatırımlar yöntemi ve 26.01.2007 tarih ve 26415 (Mükerrer) sayılı Resmi Gazete'de yayınlanan TDHP gereğince Yeni Mağazacılık A.Ş. ve Landmark Holding A.Ş.'yi iştirak olarak kayda almıştır.
(**) 25 Haziran 2009 tarihli Yönetim Kurulu kararında; Kredi Garanti Fonu A.Ş.'ye 4.000 TL'ye kadar iştirak edilmesi kararını alınmış ve alınan bu karar doğrultusunda firmanın 11 Eylül 2009 tarihli sermaye artırımına istinaden 4.000 TL olan sermaye taahhüdünün 2.000 TL'lik kısmını 15 Ekim 2009 tarihinde ödemiştir.

7.2. İştiraklere İlişkin Bilgiler:

	Aktif Toplamı (*)	Özkaynak	Sabit Varlık Toplamı	Kâr Payı Gelirleri	Menkul Değer Gelirleri	Cari Dönem Kâr/Zararı	Önceki Dönem Kâr/Zararı	Rayiç Değeri
(1)	96.607	(26.667)	29.432	-	-	(89.975)	(55.237)	(**) 175.227
(2)	45.017	44.866	24	25	-	(931)	(389)	(***) 56.966

(*) İştiraklerin denetlenmemiş 31 Aralık 2009 tarihli finansal tablolarından alınmıştır.
(**) Banka'nın iştiraki olan Yeni Mağazacılık A.Ş.'nin 4 Şubat 2010 tarihli ekspertiz değeridir.
(***) Banka'nın iştiraki olan Landmark Holding A.Ş.'nin 9 Şubat 2010 tarihli ekspertiz değeridir.

7.3. İştiraklere İlişkin Hareket Tablosu:

	Cari Dönem	Önceki Dönem
Dönem Başı Değeri	**23.975**	**-**
Dönem İçi Hareketler	21.088	23.975
Alışlar	21.088	23.975
Bedelsiz Edinilen Hisse Senetleri	-	-
Cari Yıl Payından Alınan Kâr	-	-
Satışlar	-	-
Yeniden Değerleme Artışı	-	-
Değer Azalma Karşılıkları	-	-
Dönem Sonu Değeri	**45.063**	**23.975**
Sermaye Taahhütleri (*)	2.000	-
Dönem Sonu Sermaye Katılma Payı (%)	**%1,67-%21,84**	**%25**

(*) Banka'nın iştiraklerinden Kredi Garanti Fonu A.Ş.'nin 2.000 Bin TL tutarındaki sermaye taahhüdünden oluşmaktadır.

Asya Katılım Bankası A.Ş.

31 Aralık 2009 Tarihi İtibarıyla Finansal Tablolara İlişkin Açıklama ve Dipnotlar

(Tutarlar aksi belirtilmedikçe Bin Türk Lirası ("TL") olarak belirtilmiştir.)

7.4. İştiraklere İlişkin Sektör Bilgileri ve Bunlara İlişkin Kayıtlı Tutarlar:

	Cari Dönem	Önceki Dönem
Bankalar	-	-
Sigorta Şirketleri	-	-
Faktoring Şirketleri	-	-
Leasing Şirketleri	-	-
Finansman Şirketleri	-	-
Diğer İştirakler	45.063	23.975

8. Bağlı Ortaklıklara İlişkin Bilgiler (Net)

8.1. Bağlı Ortaklıklara İlişkin Bilgiler:

	Unvanı	Adres (Şehir/Ülke)	Oranı-Farklıysa Oy Oranı (%)	Grubu Pay Oranı (%)
(1)	Asyafin Sigorta Aracılık Hizmetleri Ltd. Şti.	İstanbul/Türkiye	%95,00	%95,00
(2)	Nil Yönetim Hizmetleri Tur. San. ve Tic. A.Ş.(*)	İstanbul/Türkiye	%99,93	%99,93
(3)	Işık Sigorta A.Ş.	İstanbul/Türkiye	%65,42	%65,42
(4)	Tuna Gayrimenkul Yatırım Ortaklığı A.Ş. (*)	İstanbul/Türkiye	%22,94	%69,42
(5)	Asya Kart Teknoloji Hizmetleri A.Ş.	İstanbul/Türkiye	%99,50	%99,50

(*) Sermaye Piyasası Kurulu'nun 13 Ağustos 2009 tarihli yazısında 27 Mart 2009 tarih ve 7/194 sayılı kararı ile Ana Ortaklık Banka'nın iştiraki olan Asyafin Turizm İnşaat San. A.Ş.'nin Tuna Gayrimenkul Yatırım Ortaklığı A.Ş.'ye dönüşmesine izin verilmiş olup, dönüşüm işlemi 30 Eylül 2009 tarihinde gerçekleştirilmiştir. Buna göre Asyafin Turz. İnş. San. A.Ş. firması Tuna Gayrimenkul Yatırım Ortaklığı A.Ş.'ye, Asyafin İnşaat San A.Ş. firması da Nil Yönetim Hizmetleri Tur. San. ve Tic. A.Ş.'ye dönüşmüştür.

8.2. Bağlı Ortaklıklara İlişkin Bilgiler:

	Aktif Toplamı (*)	Özkaynak	Sabit Varlık Toplamı	Kâr Payı Gelirleri	Menkul Değer Gelirleri	Cari Dönem Kâr/Zararı	Önceki Dönem Kâr/Zararı	Rayiç Değeri
(1)	203	202	-	21	-	11	9	-
(2)	65.687	63.445	176	20	-	118	(145)	-
(3)	154.346	61.156	2.125	8.614	13.950	7.728	(3.369)	(**) 190.616
(4)	115.149	114.982	38.784	680	-	(547)	(1.396)	(***) 192.051
(5)	23	20	-	-	-	(13)	(13)	-

(*) Finansal tablo verileri bağlı ortaklıkların denetlenmemiş 31 Aralık 2009 tarihli finansal tablolarından alınmıştır.
(**) Banka'nın iştiraki olan Işık Sigorta A.Ş.'nin 4 Şubat 2010 tarihli ekspertiz değeridir.
(***) 26 Ocak 2010 tarihli ekspertiz raporuna göre piyasa değeri arsa payları/arsalar dahil KDV hariç 192.051 Bin TL'dir.

Asya Katılım Bankası A.Ş.

31 Aralık 2009 Tarihi İtibarıyla Finansal Tablolara İlişkin Açıklama ve Dipnotlar

(Tutarlar aksi belirtilmedikçe Bin Türk Lirası ("TL") olarak belirtilmiştir.)

8.3. Bağlı Ortaklıklara İlişkin Hareket Tablosu:

	Cari Dönem	Önceki Dönem
Dönem Başı Değeri	**138.094**	**130.810**
Dönem İçi Hareketler	1.716	7.284
Alışlar	1.716	2.290
Bedelsiz Edinilen Hisse Senetleri	-	3.925
Cari Yıl Payından Alınan Kâr	-	-
Satışlar	-	-
Yeniden Değerleme Artışı	-	-
Değer Azalma Karşılıklar (İlavesi)/İptali	-	1.069
Dönem Sonu Değeri	**139.810**	**138.094**
Sermaye Taahhütleri	5.153	6.869
Dönem Sonu Sermaye Katılma Payı (%)	**%22,94-%99,93**	**%22,94-%99,93**

8.4. Mali Bağlı Ortaklıklara İlişkin Sektör Bilgileri ve Bunlara İlişkin Kayıtlı Yasal Tutarlar:

Bağlı Ortaklıklar	Cari Dönem	Önceki Dönem
Bankalar	-	-
Sigorta Şirketleri	45.001	43.285
Faktoring Şirketleri	-	-
Leasing Şirketleri	-	-
Finansman Şirketleri	-	-
Diğer Bağlı Ortaklıklar	37.857	-

8.5. Borsaya Kote Edilen Bağlı Ortaklıklar:

Bilanço tarihi itibarıyla borsaya kote edilen bağlı ortaklıklar bulunmamaktadır.

9. Birlikte Kontrol Edilen Ortaklıklara İlişkin Bilgiler

Birlikte kontrol edilen ortaklıklar bulunmamaktadır.

10. Finansal Kiralama Alacaklarına İlişkin Bilgiler (Net)

10.1. Finansal Kiralama Yöntemiyle Kullandırılan Fonların Kalan Vadelerine Göre Gösterimi:

	Cari Dönem		Önceki Dönem	
	Brüt	Net	Brüt	Net
1 Yıldan Az	5.100	4.479	19.867	17.532
1-4 Yıl Arası	158.531	139.212	238.083	210.106
4 Yıldan Fazla	17.059	14.980	6.841	6.038
Toplam	**180.690**	**158.671**	**264.791**	**233.676**

10.2. Finansal Kiralamaya Yapılan Net Yatırımlara İlişkin Bilgiler:

	Cari Dönem	Önceki Dönem
Brüt Finansal Kiralama Alacağı	180.690	264.791
Finansal Kiralamadan Kazanılmamış Finansal Gelirler (-)	(22.019)	(31.115)
İptal Edilen Kiralama Tutarları (-)	-	-
Net Finansal Kiralama Alacağı	**158.671**	**233.676**

11. Riskten Korunma Amaçlı Türev Finansal Araçlara İlişkin Açıklamalar

Riskten korunma amaçlı türev finansal araçlar bulunmamaktadır.

Asya Katılım Bankası A.Ş.

31 Aralık 2009 Tarihi İtibarıyla Finansal Tablolara İlişkin Açıklama ve Dipnotlar

(Tutarlar aksi belirtilmedikçe Bin Türk Lirası ("TL") olarak belirtilmiştir.)

12. Maddi Duran Varlıklara İlişkin Bilgiler

	Gayrimenkuller	Finansal Kiralama ile Edinilen MDV	Araçlar	Elden Çıkarılacak Gayrimenkuller	Diğer MDV (*)	Toplam
Maliyet						
Açılış Bakiyesi - 1 Ocak 2009	11.553	39.926	1.560	110.843	128.295	292.177
Alımlar	-	-	62	75.413	42.870	118.345
Elden Çıkarılanlar	-	(1.009)	(329)	(6.901)	(7.338)	(15.577)
Transferler (**)	-	-	-	10.399	-	10.399
Değer (Düşüşü)/İptali	559	-	-	(2.890)	-	(2.331)
Kapanış Bakiyesi – 31 Aralık 2009	**12.112**	**38.917**	**1.293**	**186.864**	**163.827**	**403.013**
Birikmiş Amortisman (-)						
Açılış Bakiyesi - 1 Ocak 2009	1.795	14.572	600	1.533	47.051	65.551
Amortisman Gideri	308	7.932	240	2.965	24.410	35.855
Elden Çıkarılan Sabit Kıymet Birikmiş Amortismanı	-	(872)	(137)	(372)	(6.931)	(8.312)
Transferler	-	-	-	64	-	64
Değer (Düşüşü)/İptali	24	-	-	(63)	-	(39)
Kapanış Bakiyesi – 31 Aralık 2009	**2.127**	**21.632**	**703**	**4.127**	**64.530**	**93.119**
Net Defter Değeri – 31 Aralık 2008	**9.758**	**25.354**	**960**	**109.310**	**81.244**	**226.626**
Net Defter Değeri – 31 Aralık 2009	**9.985**	**17.285**	**590**	**182.737**	**99.297**	**309.894**

(*) Diğer maddi duran varlıklar, özel maliyetler, kasa, büro makineleri, mobilya ve diğer menkullerden oluşmaktadır.
(**) İlgili bakiyenin 23.037 Bin TL'lik kısmı bir yıl içerisinde elden çıkarılamadığından satış amaçlı elde tutulan ve duran varlıklardan maddi duran varlıklara; 12.701 Bin TL'lik kısmı ise satış amaçlı elde tutulan ve duran varlık olarak sınıflanma özelliğini kazanarak elden çıkarılacak gayrimenkullerden satış amaçlı elde tutulan ve duran varlıklara transfer edilmiştir. Satış amaçlı elde tutulan ve duran varlıklardan 23.037 Bin TL'lik transfer 1.006 Bin TL'lik değer düşüş rakamını da içermektedir.

Asya Katılım Bankası A.Ş.

31 Aralık 2009 Tarihi İtibarıyla Finansal Tablolara İlişkin Açıklama ve Dipnotlar

(Tutarlar aksi belirtilmedikçe Bin Türk Lirası ("TL") olarak belirtilmiştir.)

	Gayrimenkuller	Finansal Kiralama ile Edinilen MDV	Araçlar	Elden Çıkarılacak Gayrimenkuller	Diğer MDV (*)	Toplam
Maliyet						
Açılış Bakiyesi - 1 Ocak 2008	10.187	36.397	1.079	25.924	78.763	152.350
Alımlar	-	3.529	563	87.397	52.093	143.582
Elden Çıkarılanlar	-	-	(82)	(731)	(2.561)	(3.374)
Transferler (**)	1.855	-	-	(818)	-	1.037
Değer Düşüşü/(İptali)	(489)	-	-	(929)	-	(1.418)
Kapanış Bakiyesi – 31 Aralık 2008	**11.553**	**39.926**	**1.560**	**110.843**	**128.295**	**292.177**
Birikmiş Amortisman (-)						
Açılış Bakiyesi - 1 Ocak 2008	1.559	6.648	400	363	32.248	41.218
Amortisman Gideri	310	7.924	232	1.541	17.004	27.011
Elden Çıkarılan Sabit Kıymet Birikmiş Amortismanı	-	-	(32)	(35)	(2.201)	(2.268)
Transferler	5	-	-	(5)	-	-
Değer Düşüşü/(İptali)	(79)	-	-	(331)	-	(410)
Kapanış Bakiyesi – 31 Aralık 2008	**1.795**	**14.572**	**600**	**1.533**	**47.051**	**65.551**
Net Defter Değeri – 31 Aralık 2007	**8.628**	**29.749**	**679**	**25.561**	**46.515**	**111.132**
Net Defter Değeri – 31 Aralık 2008	**9.758**	**25.354**	**960**	**109.310**	**81.244**	**226.626**

(*) Diğer maddi duran varlıklar, özel maliyetler, kasa, büro makineleri, mobilya ve diğer menkullerden oluşmaktadır.
(**) Cari dönem içerisinde satış amaçlı elde tutulan duran varlıklardan 1.037 Bin TL'lik sabit kıymet elden çıkarılamadığından maddi duran varlıklara transfer edilmiş olup maddi duran varlıklarda gösterilen elden çıkarılacak kıymetlerden 1.855 Bin TL binalara transfer edilmiştir. Elden çıkarılacak gayrimenkullerden gayrimenkullere transfer olan 1.855 Bin TL, 3.385 Bin TL tutarında değer düşüş karşılığını içermektedir.

13.Maddi Olmayan Duran Varlıklara İlişkin Bilgiler

13.1.Dönem Başı ve Dönem Sonundaki Brüt Defter Değeri ile Birikmiş Amortisman Tutarları:

	Cari Dönem	Önceki Dönem
Defter Değeri	17.261	11.173
Birikmiş Amortisman Tutarı	(7.037)	(4.841)
Net Defter Değeri	10.224	6.332

Asya Katılım Bankası A.Ş.

31 Aralık 2009 Tarihi İtibarıyla Finansal Tablolara İlişkin Açıklama ve Dipnotlar

(Tutarlar aksi belirtilmedikçe Bin Türk Lirası ("TL") olarak belirtilmiştir.)

13.2. Dönem Başı ve Dönem Sonu Arasındaki Hareket Tablosu:

	Bilgisayar Yazılımları
Maliyet	
Açılış Bakiyesi – 1 Ocak 2009	11.173
Alımlar	6.088
Elden Çıkarılanlar	-
Kapanış Bakiyesi –31 Aralık 2009	**17.261**
Birikmiş Amortisman (-)	
Açılış Bakiyesi – 1 Ocak 2009	4.841
Amortisman Gideri	2.196
Elden Çıkarılanlar	-
Kapanış Bakiyesi –31 Aralık 2009	**7.037**
Net Defter Değeri – 31 Aralık 2008	**6.332**
Net Defter Değeri – 31 Aralık 2009	**10.224**

Maliyet	
Açılış Bakiyesi – 1 Ocak 2008	7.866
Alımlar	3.307
Elden Çıkarılanlar	-
Kapanış Bakiyesi –31 Aralık 2008	**11.173**
Birikmiş Amortisman (-)	
Açılış Bakiyesi – 1 Ocak 2008	3.271
Amortisman Gideri	1.570
Elden Çıkarılanlar	-
Kapanış Bakiyesi –31 Aralık 2008	**4.841**
Net Defter Değeri – 31 Aralık 2007	**4.595**
Net Defter Değeri – 31 Aralık 2008	**6.332**

14. Yatırım Amaçlı Gayrimenkullere İlişkin Açıklamalar

Banka'nın yatırım amaçlı gayrimenkulleri bulunmamaktadır (31 Aralık 2008: Bulunmamaktadır).

Asya Katılım Bankası A.Ş.

31 Aralık 2009 Tarihi İtibarıyla Finansal Tablolara İlişkin Açıklama ve Dipnotlar

(Tutarlar aksi belirtilmedikçe Bin Türk Lirası ("TL") olarak belirtilmiştir.)

15. Ertelenmiş Vergi Varlığına İlişkin Açıklamalar

Banka, 31 Aralık 2009 tarihi itibarıyla genel kredi karşılıkları ve serbest karşılıklar dışında kalan indirilebilir geçici farklar üzerinden 4.754 Bin TL tutarında ertelenmiş vergi aktifi hesaplamış ve ertelenmiş vergi aktifi hesap kaleminde muhasebeleştirmiştir.

	Cari Dönem	
	Ertelenmiş Vergi Matrahı	**Ertelenmiş Vergi Aktifi/(Pasifi)**
Kıdem Tazminatı Yükümlülüğü	7.974	1.595
Kullanılmamış İzin Karşılığı Yükümlülüğü	8.715	1.743
Kredi Kartı Promosyon Karşılığı	4.909	982
Sabit Kıymet Amortisman Farkı	(35.537)	(7.107)
Elden Çık. G.Menkuller Değer Düşüklüğü Karşılığı	12.508	2.502
Finansal Kiralama Düzeltmesi	2.124	425
Türev Finansal Varlıklar Gerçeğe Uygun Değer Farkı	(3.734)	(747)
Binalar Değer Düşüş Karşılığı	3.260	652
Satış Amaçlı Elde Tutulan Sabit Kıymet Değer Düşüşü	11	2
Peşin Tahsil Edilen Komisyon Geliri	26.379	5.276
Menkul Kıymet Değerleme Farkları	(3.682)	(736)
Diğer	845	167
Ertelenmiş Vergi Aktifi (net)	**23.772**	**4.754**

	Önceki Dönem	
	Ertelenmiş Vergi Matrahı	**Ertelenmiş Vergi Aktifi/(Pasifi)**
Kıdem Tazminatı Yükümlülüğü	7.148	1.430
Kullanılmamış İzin Karşılığı Yükümlülüğü	7.302	1.460
Kredi Kartı Promosyon Karşılığı	5.673	1.135
Sabit Kıymet Amortisman Farkı	(31.434)	(6.287)
Elden Çık. G.Menkuller Değer Düşüklüğü Karşılığı	8.675	1.735
Finansal Kiralama Düzeltmesi	4.743	949
Türev Finansal Varlıklar Gerçeğe Uygun Değer Farkı	(30.035)	(6.007)
Binalar Değer Düşüş Karşılığı	3.795	759
Satış Amaçlı Elde Tutulan Sabit Kıymet Değer Düşüşü	1.006	201
Peşin Tahsil Edilen Komisyon Geliri	16.903	3.381
Diğer	(26)	(6)
Ertelenmiş Vergi Pasifi (net)	**(6.250)**	**(1.250)**

Cari dönem ve önceki dönem ertelenmiş vergi aktifi hareket tablosu aşağıdaki gibidir:

	Cari Dönem	**Önceki Dönem**
Ertelenmiş Vergi Aktifi, 1 Ocak	(1.250)	978
Özkaynaklar Altında Muhasebeleştirilen Ertelenmiş Vergi	(730)	-
Cari Dönem Geliri/(Gideri)	6.734	(2.228)
Ertelenmiş Vergi Aktifi/Pasifi	**4.754**	**(1.250)**

Asya Katılım Bankası A.Ş.

31 Aralık 2009 Tarihi İtibarıyla Finansal Tablolara İlişkin Açıklama ve Dipnotlar

(Tutarlar aksi belirtilmedikçe Bin Türk Lirası ("TL") olarak belirtilmiştir.)

16. Satış Amaçlı Elde Tutulan ve Duran Varlıklara İlişkin Açıklamalar

Satış amaçlı duran varlıklar donuk alacaklardan dolayı edinilen maddi duran varlıklardan oluşmakta olup, konsolide olmayan finansal tablolarda 1 Kasım 2006 tarih ve 26333 sayılı Resmi Gazete'de yayımlanan "Bankaların Kıymetli Maden Alım Satımına ve Alacaklarından Dolayı Edindikleri Emtia ve Gayrimenkullerin Elden Çıkarılmasına İlişkin Usul ve Esaslar Hakkında Yönetmelik" hükümlerine uygun olarak muhasebeleştirilmektedir. Banka'nın 31 Aralık 2009 tarihi itibarıyla satış amaçlı duran varlıkları 9.196 Bin TL'dir (31 Aralık 2008: 24.100 Bin TL).

	Cari Dönem	Önceki Dönem
Açılış Bakiyesi, 1 Ocak	24.100	1.037
Girişler	460	25.106
Çıkışlar	(5.017)	-
Transferler (net) (*)	(10.336)	(1.037)
Değer Düşüş Karşılığı	(11)	(1.006)
Kapanış Bakiyesi	**9.196**	**24.100**

(*) İlgili bakiyenin 23.037 Bin TL'lik kısmı bir yıl içerisinde elden çıkarılamadığından satış amaçlı elde tutulan ve duran varlıklardan maddi duran varlıklara; 12.701 Bin TL'lik kısmı ise satış amaçlı elde tutulan ve duran varlık olarak sınıflanma özelliğini kazanarak elden çıkarılacak gayrimenkullerden satış amaçlı elde tutulan ve duran varlıklara transfer edilmiştir. Satış amaçlı elde tutulan ve duran varlıklardan 23.037 Bin TL'lik transfer 1.006 Bin TL'lik değer düşüş rakamını da içermektedir.

17. Diğer Aktiflere İlişkin Bilgiler

Bilançonun diğer aktifler kalemi 82.089 Bin TL tutarında olup, bilanço dışı taahhütler hariç bilanço toplamının %10'unu aşmamaktadır (31 Aralık 2008: 30.859 Bin TL).

	Cari Dönem	Önceki Dönem
Borçlu Geçici Takas Hesabı (*)	54.284	-
Peşin Ödenen Kiralar	4.274	3.690
Diğer Peşin Ödenen Giderler	4.566	4.441
Kredi Kartları Ödemelerinden Alacaklar	14.248	15.619
Ayniyat Mevcudu	1.441	1.941
Diğer	3.276	5.168
Toplam	**82.089**	**30.859**

(*) 49.438 Bin TL tutarındaki takas bakiyesi önceki dönem finansal tablolarda alacaklı geçici takas hesabı ile netleştirilerek gösterilmiştir.

Asya Katılım Bankası A.Ş.

31 Aralık 2009 Tarihi İtibarıyla Finansal Tablolara İlişkin Açıklama ve Dipnotlar

(Tutarlar aksi belirtilmedikçe Bin Türk Lirası ("TL") olarak belirtilmiştir.)

II. Bilançonun Pasif Hesaplarına İlişkin Açıklama ve Dipnotlar

1.1. Toplanan Fonların Vade Yapısına İlişkin Bilgiler:

Cari dönem	Vadesiz	1 Aya Kadar	3 Aya Kadar	6 Aya Kadar	9 Aya Kadar	1 Yıla Kadar	1 Yıl ve Üstü	Birikimli Katılma Hesabı	Toplam
I. Özel Cari Hesabı Gerçek									
Kişi Ticari Olmayan-TP	378.510	-	-	-	-	-	-	-	378.510
II. Katılma Hesapları Gerçek									
Kişi Ticari Olmayan-TP	-	809.888	1.258.531	318.877	-	155.259	1.484.479	-	4.027.034
III. Özel Cari Hesap Diğer-TP	638.448	-	-	-	-	-	-	-	638.448
Resmi Kuruluşlar	20.212	-	-	-	-	-	-	-	20.212
Ticari Kuruluşlar	607.076	-	-	-	-	-	-	-	607.076
Diğer Kuruluşlar	10.696	-	-	-	-	-	-	-	10.696
Ticari ve Diğer Kuruluşlar	217	-	-	-	-	-	-	-	217
Bankalar ve Katılım Bankaları	247	-	-	-	-	-	-	-	247
T.C.Merkez Bankası	-	-	-	-	-	-	-	-	-
Yurtiçi Bankalar	-	-	-	-	-	-	-	-	-
Yurtdışı Bankalar	-	-	-	-	-	-	-	-	-
Katılım Bankası	247	-	-	-	-	-	-	-	247
Diğer	-	-	-	-	-	-	-	-	-
IV. Katılma Hesapları-TP	-	171.512	311.624	25.345	-	130.357	296.995	-	935.833
Resmi Kuruluşlar	-	4	-	-	-	-	-	-	4
Ticari Kuruluşlar	-	166.504	293.586	16.917	-	129.457	279.657	-	886.121
Diğer Kuruluşlar	-	5.002	17.466	8.428	-	805	16.483	-	48.184
Ticari ve Diğer Kuruluşlar	-	2	572	-	-	95	855	-	1.524
Bankalar ve Katılım Bankaları	-	-	-	-	-	-	-	-	-
V. Özel Cari Hesabı Gerçek									
Kişi Ticari Olmayan – YP	248.744	-	-	-	-	-	-	-	248.744
VI. Katılma Hesabı Gerçek									
Kişi Ticari Olmayan-YP	-	267.485	524.460	154.067	-	125.869	405.700	-	1.477.581
VII. Özel Cari Hesaplar Diğer-YP	289.266	-	-	-	-	-	-	-	289.266
Yurtiçinde Yer. Tüzel	263.700	-	-	-	-	-	-	-	263.700
Yurtdışında Yer. Tüzel	23.823	-	-	-	-	-	-	-	23.823
Bankalar ve Katılım Bankaları	1.743	-	-	-	-	-	-	-	1.743
T.C.Merkez Bankası	-	-	-	-	-	-	-	-	-
Yurtiçi Bankalar	-	-	-	-	-	-	-	-	-
Yurtdışı Bankalar	-	-	-	-	-	-	-	-	-
Katılım Bankası	1.743	-	-	-	-	-	-	-	1.743
Diğer	-	-	-	-	-	-	-	-	-
VIII. Katılma Hesapları Diğer – YP	-	162.294	411.217	294.104	-	70.748	164.949	-	1.103.312
Resmi Kuruluşlar	-	-	-	-	-	-	-	-	-
Ticari Kuruluşlar	-	159.793	316.550	273.681	-	65.009	153.527	-	968.560
Diğer Kuruluşlar	-	78	75.992	20.351	-	-	7.787	-	104.208
Ticari ve Diğer Kuruluşlar	-	2.423	18.675	72	-	5.739	3.635	-	30.544
Bankalar ve Katılım Bankaları	-	-	-	-	-	-	-	-	-
IX. Kıymetli Maden DH	37.850	-	-	-	-	-	-	-	37.850
X. Katılma Hesapları Özel Fon Havuzları -TP	-	-	-	-	-	-	-	-	-
Yurtiçinde Yer. K.	-	-	-	-	-	-	-	-	-
Yurtdışında Yer.K	-	-	-	-	-	-	-	-	-
XI. Katılma Hesapları Özel Fon Havuzları-YP	-	-	-	-	-	-	-	-	-
Yurtiçinde Yer. K.	-	-	-	-	-	-	-	-	-
Yurtdışında Yer.K	-	-	-	-	-	-	-	-	-
Toplam (I+II+.....+IX+X+XI)	**1.592.818**	**1.411.179**	**2.505.832**	**792.393**	**-**	**482.233**	**2.352.123**	**-**	**9.136.578**

Asya Katılım Bankası A.Ş.

31 Aralık 2009 Tarihi İtibarıyla Finansal Tablolara İlişkin Açıklama ve Dipnotlar

(Tutarlar aksi belirtilmedikçe Bin Türk Lirası ("TL") olarak belirtilmiştir.)

Önceki dönem	Vadesiz	1 Aya Kadar	3 Aya Kadar	6 Aya Kadar	9 Aya Kadar	1 Yıla Kadar	1 Yıl ve Üstü	Birikimli Katılma Hesabı	Toplam
I. Özel Cari Hesabı Gerçek Kişi									
Ticari Olmayan-TP	187.109	-	-	-	-	-	-	-	187.109
II. Katılma Hesapları Gerçek Kişi									
Ticari Olmayan-TP	-	584.118	1.030.396	220.251	-	142.241	473.196	-	2.450.202
III. Özel Cari Hesap Diğer-TP	435.940	-	-	-	-	-	-	-	435.940
Resmi Kuruluşlar	70.718	-	-	-	-	-	-	-	70.718
Ticari Kuruluşlar	356.099	-	-	-	-	-	-	-	356.099
Diğer Kuruluşlar	4.831	-	-	-	-	-	-	-	4.831
Ticari ve Diğer Kuruluşlar	2.476	-	-	-	-	-	-	-	2.476
Bankalar ve Katılım Bankaları	1.816	-	-	-	-	-	-	-	1.816
T.C.Merkez Bankası	-	-	-	-	-	-	-	-	-
Yurtiçi Bankalar	2	-	-	-	-	-	-	-	2
Yurtdışı Bankalar	-	-	-	-	-	-	-	-	-
Katılım Bankası	1.814	-	-	-	-	-	-	-	1.814
Diğer	-	-	-	-	-	-	-	-	-
IV. Katılma Hesapları-TP	-	58.674	189.118	55.034	-	79.061	148.349	-	530.236
Resmi Kuruluşlar	-	24	18	-	-	-	-	-	42
Ticari Kuruluşlar	-	56.925	155.077	54.490	-	79.038	144.607	-	490.137
Diğer Kuruluşlar	-	1.723	33.224	544	-	23	2.991	-	38.505
Ticari ve Diğer Kuruluşlar	-	2	799	-	-	-	751	-	1.552
Bankalar ve Katılım Bankaları	-	-	-	-	-	-	-	-	-
V. Özel Cari Hesabı Gerçek Kişi									
Ticari Olmayan-YP	125.716	-	-	-	-	-	-	-	125.716
VI. Katılma Hesabı Gerçek Kişi									
Ticari Olmayan- YP	-	211.034	385.994	138.826	-	105.605	207.252	-	1.048.711
VII. Özel Cari Hesaplar Diğer-YP	258.085	-	-	-	-	-	-	-	258.085
Yurtiçinde Yer. Tüzel	244.296	-	-	-	-	-	-	-	244.296
Yurtdışında Yer. Tüzel	12.458	-	-	-	-	-	-	-	12.458
Bankalar ve Katılım Bankaları	1.331	-	-	-	-	-	-	-	1.331
T.C.Merkez Bankası	-	-	-	-	-	-	-	-	-
Yurtiçi Bankalar	-	-	-	-	-	-	-	-	-
Yurtdışı Bankalar	-	-	-	-	-	-	-	-	-
Katılım Bankası	1.331	-	-	-	-	-	-	-	1.331
Diğer	-	-	-	-	-	-	-	-	-
VIII. Katılma Hesapları Diğer-YP	-	87.935	250.366	92.447	-	267.524	108.550	-	806.822
Resmi Kuruluşlar	-	-	2	-	-	-	-	-	2
Ticari Kuruluşlar	-	83.712	238.790	50.660	-	218.490	102.307	-	693.959
Diğer Kuruluşlar	-	1.352	10.736	38.477	-	46.330	109	-	97.004
Ticari ve Diğer Kuruluşlar	-	2.871	838	3.310	-	2.704	6.134	-	15.857
Bankalar ve Katılım Bankaları	-	-	-	-	-	-	-	-	-
IX. Kıymetli Maden DH	-	-	-	-	-	-	-	-	-
X. Katılma Hesapları Özel Fon Havuzları-TP	-	-	-	-	-	-	-	-	-
Yurtiçinde Yer. K.	-	-	-	-	-	-	-	-	-
Yurtdışında Yer.K.	-	-	-	-	-	-	-	-	-
XI. Katılma Hesapları Özel Fon Havuzları-YP	-	-	-	-	-	-	-	-	-
Yurtiçinde Yer. K.	-	-	-	-	-	-	-	-	-
Yurtdışında Yer.K.	-	-	-	-	-	-	-	-	-
Toplam (I+II+.....+IX+X+XI)	**1.006.850**	**941.761**	**1.855.874**	**506.558**	**-**	**594.431**	**937.347**	**-**	**5.842.821**

Asya Katılım Bankası A.Ş.

31 Aralık 2009 Tarihi İtibarıyla Finansal Tablolara İlişkin Açıklama ve Dipnotlar

(Tutarlar aksi belirtilmedikçe Bin Türk Lirası ("TL") olarak belirtilmiştir.)

1.2. Tasarruf Mevduatı Sigorta Fonu Kapsamında Bulunan ve Tasarruf Mevduatı Sigorta Limitini Aşan Gerçek Kişilerin Ticari İşlemlere Konu Olmayan Özel Cari ve Katılma Hesaplarına İlişkin Bilgiler:

	Tasarruf Mevduat Sigortası Kapsamında Bulunan		Tasarruf Mevduat Sigortası Limitini Aşan	
	Cari Dönem	Önceki Dönem	Cari Dönem	Önceki Dönem
Gerçek Kişilerin Ticari İşlemlere Konu Olmayan Özel Cari ve Katılma Hesapları	2.945.503	2.137.505	3.183.707	1.510.716
Türk Parası Cinsinden Hesaplar	2.400.527	1.684.785	1.983.628	926.721
Yabancı Para Cinsinden Hesaplar	544.976	452.720	1.200.079	583.995
Yurtdışı Şubelerde Bulunan Yabancı Mercilerin Sigortasına Tabi Hesaplar	-	-	-	-
Kıyı Bankacılığı Bölgelerindeki Şubelerde Bulunan Yabancı Mercilerin Sigortasına Tabi Hesaplar	-	-	-	-

1.3 Tasarruf Mevduatı Sigorta Fonu Kapsamında Bulunmayan Gerçek Kişilerin Özel Cari ve Katılma Hesapları:

Banka'nın hakim ortakları ile yönetim kurulu üyeleri, genel müdür ve genel müdür yardımcıları ile bunların birinci dereceden yakınlarının özel cari ve katılma hesapları dışında Tasarruf Mevduatı Sigorta Fonu kapsamında bulunmayan gerçek kişilere ait özel cari ve katılma hesabı bulunmamaktadır.

2. Alım Satım Amaçlı Türev Finansal Borçlara İlişkin Bilgiler

Banka'nın 31 Aralık 2009 tarihi itibarıyla 155 Bin TL alım satım amaçlı türev finansal borcu bulunmaktadır (31 Aralık 2008: Bulunmamaktadır).

	Cari Dönem		Önceki Dönem	
	TP	YP	TP	YP
Vadeli İşlemler	-	155	-	-
Diğer	-	-	-	-
Toplam	**-**	**155**	**-**	**-**

3. Alınan Kredilere İlişkin Bilgiler

3.1.Bankalar ve Diğer Mali Kuruluşlara İlişkin Bilgiler:

	Cari Dönem (*)		Önceki Dönem (*)	
	TP	YP	TP	YP
T.C. Merkez Bankası Kredileri	-	-	-	-
Yurtiçi Banka ve Kuruluşlardan	-	-	-	-
Yurtdışı Banka, Kuruluş ve Fonlardan	-	191.461	-	457.552
Toplam	**-**	**191.461**	**-**	**457.552**

(*) Cari dönemde sendikasyon kredisi bulunmamaktadır (31 Aralık 2008: 129.239 Bin TL).

Asya Katılım Bankası A.Ş.

31 Aralık 2009 Tarihi İtibarıyla Finansal Tablolara İlişkin Açıklama ve Dipnotlar

(Tutarlar aksi belirtilmedikçe Bin Türk Lirası ("TL") olarak belirtilmiştir.)

Banka'nın, yurtdışı banka ve finans kuruluşlarından sağladığı kısa, orta ve uzun vadeli kredileri ile sendikasyon kredilerinin detayı aşağıdaki gibidir:

Cari Dönem	Döviz Cinsi		Toplam
	EUR	USD	
2010	5.549	110.005	115.554
2011	-	4.580	4.580
2012	-	17.281	17.281
2014	42.390	1.206	43.596
2016	10.450	-	10.450
Toplam	**58.389**	**133.072**	**191.461**

Önceki Dönem	Döviz Cinsi			Toplam
	AED	EUR	USD	
2009	45.202	78.435	259.146	382.783
2010	-	5.326	33.804	39.130
2011	-	-	7.656	7.656
2012	-	-	26.107	26.107
2016	-	1.876	-	1.876
Toplam	**45.202**	**85.637**	**326.713**	**457.552**

3.2. Alınan Kredilerin Vade Ayrımına Göre Gösterilmesi:

	Cari Dönem		Önceki Dönem	
	TP	YP	TP	YP
Kısa Vadeli	-	47.206	-	164.502
Orta ve Uzun Vadeli	-	144.255	-	293.050
Toplam	**-**	**191.461**	**-**	**457.552**

3.3. Banka'nın Yükümlülüklerinin Yoğunlaştığı Fon Sağlayan Sektör Grubu:

Banka'nın yükümlülüklerinin yoğunlaştığı fon sağlayan sektör grubu bulunmamaktadır.

4. Bilançonun Diğer Yabancı Kaynaklar Kalemi, Bilanço Dışı Taahhütler Hariç Bilanço Toplamının %10'unu Aşıyorsa, Bunların En Az %20'sini Oluşturan Alt Hesapların İsim ve Tutarları

Bilançonun diğer yabancı kaynaklar kalemi 194.343 Bin TL olup, bilanço toplamının %10'nu aşmamaktadır (31 Aralık 2008: 108.982 Bin TL).

	Cari Dönem	Önceki Dönem
Alacaklı Geçici Takas Hesabı (*)	149.086	79.768
Peşin Tahsil Edilen Ücret ve Komisyonlar	26.379	16.903
Ödeme Emirleri	4.304	4.968
İthalat Transfer Emirleri	9.980	7.068
Diğer	4.594	275
Toplam	**194.343**	**108.982**

(*) 49.438 Bin TL tutarındaki borçlu geçici takas hesabı bakiyesi önceki dönemde alacaklı geçici takas hesabı ile netleştirilerek gösterilmiştir.

5. Kiralama İşlemlerinden Borçlara İlişkin Bilgiler

Cari dönemde finansal kiralama borcu bulunmamaktadır.

	Cari Dönem		Önceki Dönem	
	TP	YP	TP	YP
Finansal Kiralama Borçları	-	-	6	-
Ertelenmiş Finansal Kiralama Giderleri (-)	-	-	-	-
Toplam	**-**	**-**	**6**	**-**

Asya Katılım Bankası A.Ş.

31 Aralık 2009 Tarihi İtibarıyla Finansal Tablolara İlişkin Açıklama ve Dipnotlar

(Tutarlar aksi belirtilmedikçe Bin Türk Lirası ("TL") olarak belirtilmiştir.)

6. Riskten Korunma Amaçlı Türev Finansal Borçlara İlişkin Bilgiler

Riskten korunma amaçlı türev finansal borçları bulunmamaktadır.

7. Karşılıklara İlişkin Açıklamalar

7.1. Genel Karşılıklara İlişkin Bilgiler:

	Cari Dönem	Önceki Dönem
Genel Karşılıklar	**89.368**	**72.286**
I. Grup Kredi ve Alacaklar İçin Ayrılanlar	59.812	41.608
Katılma Hesapları Payı	35.448	19.637
Kurum Payı	24.347	21.850
Diğer	17	121
II. Grup Kredi ve Alacaklar İçin Ayrılanlar	13.908	12.631
Katılma Hesapları Payı	4.527	7.156
Kurum Payı	9.381	5.475
Diğer	-	-
Gayrinakdi Krediler İçin Ayrılanlar	15.648	18.047

7.2. Genel Karşılıklar Hareket Tablosu:

	Cari Dönem
Açılış Bakiyesi - 1 Ocak 2009	72.286
Dönem Gideri	12.317
Geçmiş Dönemlerden Karşılık İptalleri	(8.833)
Katılım Havuzları Payı	13.598
Kapanış Bakiyesi – 31 Aralık 2009	**89.368**
	Önceki Dönem
Açılış Bakiyesi - 1 Ocak 2008	44.182
Dönem Gideri	17.381
Geçmiş Dönemlerden Karşılık İptalleri	(212)
Katılım Havuzları Payı	10.935
Kapanış Bakiyesi – 31 Aralık 2008	**72.286**

7.3 Dövize Endeksli Krediler ve Finansal Kiralama Alacakları Anapara Kur Azalış Karşılıklarına İlişkin Bilgiler:

Banka'nın 31 Aralık 2009 dövize endeksli krediler kur farkı karşılığı 18.331 Bin TL'dir (31 Aralık 2008: 6.268 Bin TL). Dövize endeksli kredilerin kur farkı karşılık tutarı finansal tablolarda krediler bakiyesinden netleştirilmektedir.

7.4. Tazmin Edilmemiş ve Nakde Dönüşmemiş Gayrinakdi Krediler Özel Karşılıklarına İlişkin Bilgiler:

Banka'nın 31 Aralık 2009 tarihi itibarıyla tazmin edilmemiş ve nakde dönüşmemiş gayrinakdi krediler özel karşılığı 11.551 Bin TL'dir (31 Aralık 2008: 11.698 Bin TL).

7.5. Diğer Karşılıklara İlişkin Bilgiler:

7.5.1. Muhtemel Riskler İçin Ayrılan Karşılıklara İlişkin Bilgiler:

Banka'nın 31 Aralık 2009 itibarıyla muhtemel riskler için ayrılan serbest karşılığı bulunmamaktadır (31 Aralık 2008: Bulunmamaktadır).

7.5.2. Diğer Karşılıklara İlişkin Bilgiler:

Diğer Karşılıklar	Cari Dönem	Önceki Dönem
Kredi Kartları Promosyon Karşılıkları	4.909	5.673
Tazmin Edilmemiş ve Nakde Dönüşmemiş Gayrinakdi Krediler	11.551	11.698
Boş Çek Yaprağı Karşılıkları	5.389	2.338
Dava Karşılıkları	841	378
Toplam	**22.690**	**20.087**

Asya Katılım Bankası A.Ş.

31 Aralık 2009 Tarihi İtibarıyla Finansal Tablolara İlişkin Açıklama ve Dipnotlar

(Tutarlar aksi belirtilmedikçe Bin Türk Lirası ("TL") olarak belirtilmiştir.)

7.5.3. Kıdem Tazminatı Hareket Tablosu:

	Cari Dönem	Önceki Dönem
Açılış Bakiyesi - 1 Ocak 2009	7.148	5.141
Cari Hizmet Maliyeti	1.490	2.360
Faiz Maliyeti	785	323
Ödenen Tazminatlar	(711)	(676)
Aktüeryal Kayıp/(Kazanç) Amortismanı	(738)	-
Kapanış Bakiyesi – 31 Aralık 2009	**7.974**	**7.148**

Banka çalışan hakları karşılığını, 19 Sayılı Türkiye Muhasebe Standartları'nda belirtilen aktüeryal değerleme yöntemini kullanarak finansal tablolara yansıtmıştır.

Banka'nın 31 Aralık 2009 tarihi itibarıyla ayrılmış olan 8.715 Bin TL (31 Aralık 2008: 7.302 Bin TL) tutarında izin karşılığı bulunmaktadır.

8. Vergi Borcuna İlişkin Açıklamalar

8.1. Cari Vergi Borcuna İlişkin Bilgiler:

Banka'nın 31 Aralık 2009 tarihi itibarıyla kurumlar vergisinden dönem içinde ödenen geçici vergiler düşüldükten sonra kalan vergi borcu 18.316 Bin TL'dir (31 Aralık 2008: 16.051 Bin TL).

	Cari Dönem	Önceki Dönem
Kurumlar Vergisi Karşılığı	83.845	63.147
Peşin Ödenen Kurumlar Vergisi	(65.529)	(47.096)
Ödenecek Kurumlar Vergisi	**18.316**	**16.051**

8.2. Ödenecek Vergilere İlişkin Bilgiler:

	Cari Dönem	Önceki Dönem
Ödenecek Kurumlar Vergisi	18.316	16.051
Menkul Sermaye İradı Vergisi	8.360	7.931
Gayrimenkul Sermaye İradı Vergisi	468	361
BSMV	6.331	6.935
Kambiyo Muameleleri Vergisi	-	-
Ödenecek Katma Değer Vergisi	375	374
Diğer	9.116	2.562
Toplam	**42.966**	**34.214**

8.3. Ödenecek Primler:

	Cari Dönem	Önceki Dönem
Sosyal Sigorta Primleri-Personel	2.165	1.032
Sosyal Sigorta Primleri-İşveren	3.041	1.461
Banka Sosyal Yardım Sandığı Primleri-Personel	-	-
Banka Sosyal Yardım Sandığı Primleri-İşveren	-	-
Emekli Sandığı Aidatı ve Karşılıkları-Personel	-	-
Emekli Sandığı Aidatı ve Karşılıkları-İşveren	-	-
İşsizlik Sigortası-Personel	154	73
İşsizlik Sigortası–İşveren	307	146
Diğer	-	-
Toplam	**5.667**	**2.712**

8.4. Ertelenmiş Vergi Borcuna İlişkin Açıklamalar:

Ertelenmiş vergi borcu bulunmamaktadır (31 Aralık 2008: 1.250 Bin TL).

Asya Katılım Bankası A.Ş.

31 Aralık 2009 Tarihi İtibarıyla Finansal Tablolara İlişkin Açıklama ve Dipnotlar

(Tutarlar aksi belirtilmedikçe Bin Türk Lirası ("TL") olarak belirtilmiştir.)

9. Satış Amaçlı Elde Tutulan ve Durdurulan Faaliyetlere İlişkin Duran Varlık Borçları Hakkında Bilgiler

Satış amaçlı duran varlıklara ilişkin borç bulunmamaktadır.

10. Sermaye Benzeri Kredilere İlişkin Bilgiler

Sermaye benzeri kredi bulunmamaktadır.

11. Özkaynaklara İlişkin Bilgiler

11.1. Ödenmiş Sermaye:

	Cari Dönem	Önceki Dönem
Hisse Senedi Karşılığı	540.000	540.000
İmtiyazlı Hisse Senedi Karşılığı (*)	360.000	360.000

(*) İmtiyazlı hisse senedi sahiplerine sadece yönetim kurulu ve denetim kurulu üyelerini aday gösterme hakkı tanınmıştır.

11.2. Ödenmiş Sermaye Tutarı, Banka'da Kayıtlı Sermaye Sisteminin Uygulanıp Uygulanmadığı Hususunun Açıklanması ve Bu Sistem Uygulanıyor ise Kayıtlı Sermaye Tavanı:

Banka'da kayıtlı sermaye sistemi uygulanmamaktadır.

11.3. Cari Dönem İçinde Yapılan Sermaye Artırımları ve Kaynakları ile Artırılan Sermaye Payına İlişkin Diğer Bilgiler:

Cari dönem içerisinde yapılan sermaye artırımları ve kaynakları ile artırılan sermaye payına ilişkin bilgi bulunmamaktadır.

11.4. Cari Dönem İçinde Sermaye Yedeklerinden Sermayeye İlave Edilen Kısma İlişkin Bilgiler:

Cari dönem içerisinde sermaye yedeklerinden sermayeye ilave edilen kısım bulunmamaktadır.

11.5. Cari Dönem İçinde Yeniden Değerleme Fonlarından Sermayeye İlave Edilen Kısma İlişkin Bilgiler:

Cari dönem içinde yeniden değerleme fonlarından sermayeye ilave edilen kısım bulunmamaktadır.

11.6. Son Mali Yılın ve Onu Takip Eden Ara Dönemin Sonuna Kadar Olan Sermaye Taahhütleri, Bu Taahhütlerin Genel Amacı ve Bu Taahhütler İçin Gerekli Tahmini Kaynaklar:

Son mali yılın ve onu takip eden ara dönemin sonuna kadar olan sermaye taahhüdü bulunmamaktadır.

11.7. Banka'nın Gelirleri, Kârlılığı ve Likiditesine İlişkin Geçmiş Dönem Göstergeleri ile Bu Göstergelerdeki Belirsizlikler Dikkate Alınarak Yapılacak Öngörülerin, Banka'nın Özkaynakları Üzerindeki Tahmini Etkileri:

Banka, faaliyetlerini kârlılıkla sürdürmekte ve dönem kârlarının büyük bölümünü sermaye artırımı veya yedeklere aktarım şeklinde özkaynaklar içinde muhafaza etmektedir. Öte yandan Banka'nın özkaynakları likit ve getirili aktiflerde değerlendirilmektedir.

11.8. Sermayeyi Temsil Eden Hisse Senetlerine Tanınan İmtiyazlara İlişkin Özet Bilgiler:

İmtiyazlı hisse senedi sahibi olan ortaklara imtiyaz olarak yönetim kurulu ve denetim kurulu üyelerini aday gösterme hakkı tanınmıştır.

11.9. Menkul Değerler Değer Artış Fonuna İlişkin Açıklamalar:

	Cari Dönem	Önceki Dönem
İştirakler, Bağlı Ortaklıklar ve Birlikte Kontrol Edilen Ortaklıklardan (İş Ortaklıkları)	**-**	**-**
Değerleme Farkı	-	-
Kur Farkı	-	-
Satılmaya Hazır Menkul Değerlerden	**2.921**	**-**
Değerleme Farkı	2.921	-
Kur Farkı	-	-
Toplam	**2.921**	**-**

Asya Katılım Bankası A.Ş.

31 Aralık 2009 Tarihi İtibarıyla Finansal Tablolara İlişkin Açıklama ve Dipnotlar

(Tutarlar aksi belirtilmedikçe Bin Türk Lirası ("TL") olarak belirtilmiştir.)

III. Nazım Hesaplara İlişkin Açıklama ve Dipnotlar

1. Nazım Hesaplarda Yer Alan Yükümlülüklere İlişkin Açıklama

1.1. Gayri Kabili Rücu Nitelikteki Kredi Taahhütlerinin Türü ve Miktarı:

	Cari Dönem	Önceki Dönem
Vadeli Aktif Değerler Alım-Satım Taahhütleri	494.852	7.353
Vadeli Mevduat Alım-Satım Taahhütleri	-	-
İştirak ve Bağlı Ort. Ser. İşt. Taahhütleri (*)	29.699	6.869
Kullandırma Garantili Kredi Tahsis Taahhütleri	140.538	128.301
Kredi Kartları Harcama Limiti Taahhütleri	1.365.927	1.256.191
Kredi Kartı ve Bankacılık Hizmetlerine İlişkin Promosyon Uygulama Taah.	5.862	8.067
Çekler İçin Ödeme Taahhütlerimiz	434.811	408.821
İhracat Taahhütlerinden Kaynaklanan Vergi ve Fon Yükümlülükleri	1.596	-
Diğer Cayılamaz Taahhütler	-	-
Toplam	**2.473.285**	**1.815.602**

(*) Banka'nın iştiraklerinden Işık Sigorta A.Ş.'nin 5.153 Bin TL, Kredi Garanti Fonu A.Ş.'nin 2.000 Bin TL ve Tamweel Holding S.A.'nın 22.546 Bin TL tutarlarındaki sermaye taahhütlerinden oluşmaktadır.

1.2. Garantiler, Banka Aval ve Kabulleri ve Mali Garanti Yerine Geçen Teminatlar ve Diğer Akreditifler Dahil Gayrinakdi Krediler:

1.2.1. Garantiler, Banka Aval ve Kabulleri ve Mali Garanti Yerine Geçen Teminatlar ve Diğer Akreditifler Dahil Gayrinakdi Krediler:

	Cari Dönem	Önceki Dönem
Garantiler	7.369.461	8.646.573
Banka Aval ve Kabulleri	120.412	169.474
Akreditifler	1.250.120	1.221.268
Diğer Garantiler	145.984	178.100
Toplam	**8.885.977**	**10.215.415**

1.2.2. Kesin Teminatlar, Geçici Teminatlar, Kefaletler ve Benzeri İşlemler:

	Cari Dönem	Önceki Dönem
Kesin Teminatlar	5.825.274	6.658.536
Geçici Teminatlar	598.432	753.207
Kefalet ve Benzeri İşlemler	945.755	1.234.830
Toplam	**7.369.461**	**8.646.573**

1.3. Gayrinakdi Kredilerin Toplam Tutarı:

	Cari Dönem	Önceki Dönem
Nakit Kredi Teminine Yönelik Olarak Açılan Gayrinakdi Krediler	148.667	163.418
Bir Yıl veya Daha Az Süreli Asıl Vadeli	2.888	29.495
Bir Yıldan Daha Uzun Süreli Asıl Vadeli	145.779	133.923
Diğer Gayrinakdi Krediler	8.737.310	10.051.997
Toplam	**8.885.977**	**10.215.415**

Asya Katılım Bankası A.Ş.

31 Aralık 2009 Tarihi İtibarıyla Finansal Tablolara İlişkin Açıklama ve Dipnotlar

(Tutarlar aksi belirtilmedikçe Bin Türk Lirası ("TL") olarak belirtilmiştir.)

2. Gayrinakdi Krediler Hesabı İçinde Sektör Bazında Risk Yoğunlaşması Hakkında Bilgi:

	Cari Dönem				Önceki Dönem			
	TP	(%)	YP	(%)	TP	(%)	YP	(%)
Tarım	**46.585**	**1,17**	**43.471**	**0,89**	**48.099**	**1,05**	**84.553**	**1,51**
Çiftçilik ve Hayvancılık	32.608	0,82	40.700	0,83	39.854	0,87	81.017	1,44
Ormancılık	12.793	0,32	2.452	0,05	7.849	0,17	1.556	0,03
Balıkçılık	1.184	0,03	319	0,01	396	0,01	1.980	0,04
Sanayi	**1.398.487**	**35,10**	**2.681.363**	**54,71**	**1.861.976**	**40,47**	**2.949.649**	**52,54**
Madencilik ve Taşocakçılığı	88.855	2,23	117.976	2,41	415.709	9,04	274.539	4,89
İmalat Sanayi	813.949	20,43	1.716.457	35,02	1.242.636	27,01	2.384.334	42,47
Elektrik, Gaz, Su	495.683	12,44	846.930	17,28	203.631	4,42	290.776	5,18
İnşaat	**1.740.366**	**43,66**	**1.306.045**	**26,65**	**2.006.367**	**43,61**	**1.637.825**	**29,17**
Hizmetler	**751.342**	**18,87**	**854.004**	**17,42**	**576.561**	**12,53**	**903.798**	**16,10**
Toptan ve Perakende Ticaret	183.147	4,61	130.553	2,66	166.667	3,62	92.581	1,65
Otel ve Lokanta Hizmetleri	45.744	1,15	30.537	0,62	28.804	0,63	85.887	1,53
Ulaştırma ve Haberleşme	164.260	4,12	428.509	8,74	105.990	2,30	469.977	8,37
Mali Kuruluşlar	93.653	2,35	184.197	3,76	55.880	1,21	156.473	2,79
Gayrimenkul ve Kira. Hizm.	84.904	2,13	50.302	1,03	44.053	0,96	13.416	0,24
Serbest Meslek Hizmetleri	39.387	0,99	9.436	0,19	46.960	1,02	67.531	1,20
Eğitim Hizmetleri	22.210	0,56	3.885	0,08	14.144	0,31	3.888	0,07
Sağlık ve Sosyal Hizmetler	118.037	2,96	16.585	0,34	114.063	2,48	14.045	0,25
Diğer	**47.738**	**1,20**	**16.576**	**0,33**	**107.804**	**2,34**	**38.783**	**0,68**
Toplam	**3.984.518**	**100,00**	**4.901.459**	**100,00**	**4.600.807**	**100,00**	**5.614.608**	**100,00**

3. I ve II'nci Grupta Sınıflandırılan Gayrinakdi Kredilere İlişkin Bilgiler

	I'inci Grup		II'nci Grup	
	TP	YP	TP	YP
Gayrinakdi Krediler	**3.920.035**	**4.866.117**	**64.483**	**35.342**
Teminat Mektupları	3.903.758	3.368.824	64.483	32.396
Aval ve Kabul Kredileri	-	120.412	-	-
Akreditifler	270	1.248.134	-	1.716
Cirolar	-	-	-	-
Menkul Kıymet İhracında Satın Alma Garantilerimizden	-	-	-	-
Faktoring Garantilerinden	-	-	-	-
Diğer Garanti ve Kefaletler	16.007	128.747	-	1.230

Asya Katılım Bankası A.Ş.

31 Aralık 2009 Tarihi İtibarıyla Finansal Tablolara İlişkin Açıklama ve Dipnotlar

(Tutarlar aksi belirtilmedikçe Bin Türk Lirası ("TL") olarak belirtilmiştir.)

4. Türev İşlemlerine İlişkin Bilgiler

	Amaçlarına Göre Türev İşlemler			
	Alım Satım Amaçlı İşlemler		Riskten Korunma Amaçlı İşlemler	
	Cari Dönem	Önceki Dönem	Cari Dönem	Önceki Dönem
Alım Satım Amaçlı İşlemlerin Türleri				
Döviz ile İlgili Türev İşlemler (I):	900.976	834.730	-	-
Vadeli Döviz Alım Satım İşlemleri	-	13.025	-	-
Swap Para Alım Satım İşlemleri	900.976	821.705	-	-
Futures Para İşlemleri	-	-	-	-
Para Alım Satım Opsiyonları	-	-	-	-
Faiz ile İlgili Türev İşlemler (II):	-	-	-	-
Vadeli Faiz Sözleşmesi Alım Satım İşlemleri	-	-	-	-
Swap Faiz Alım Satım İşlemleri	-	-	-	-
Faiz Alım Satım Opsiyonları	-	-	-	-
Futures Faiz Alım Satım İşlemleri	-	-	-	-
Menkul Değerler Alım Satım Opsiyonu (III)	-	-	-	-
Diğer Alım-Satım Amaçlı Türev İşlemler (IV)	-	-	-	-
A. Toplam Alım Satım Amaçlı Türev İşlemler (I+II+III+IV)	**900.976**	**834.730**	**-**	**-**
Riskten Korunma Amaçlı Türev İşlem Türleri				
Rayiç Değer Değişikliği Riskinden Korunma Amaçlı	-	-	-	-
Nakit Akış Riskinden Korunma Amaçlı	-	-	-	-
YP Üzerinden Yapılan İştirak Yatırımları Riskinden Korunma Amaçlı	-	-	-	-
B. Toplam Riskten Korunma Amaçlı Türev İşlemler	**-**	**-**	**-**	**-**
Türev İşlemler Toplamı (A+B)	**900.976**	**834.730**	**-**	**-**

Banka'nın 31 Aralık 2009 tarihi itibarıyla, vadeli döviz işlemlerinin dökümü döviz cinsi bazında ve TL cinsinden karşılıkları aşağıdaki gibidir.

Cari Dönem	Vadeli Alım	Vadeli Satım
TL	452.277	-
USD	-	448.699
EURO	-	-
Toplam	**452.277**	**448.699**

Önceki Dönem	Vadeli Alım	Vadeli Satım
TL	438.194	-
USD	-	353.878
EURO	-	42.658
Toplam	**438.194**	**396.536**

31 Aralık 2009 tarihi itibarıyla, Banka'nın nakit akış riskinden korunma amaçlı işlemleri bulunmamaktadır.

5. Koşullu Borçlar ve Varlıklara İlişkin Açıklamalar

Bilanço tarihi itibarıyla, Banka'nın Hukuk Müşavirliği'nden alınan bilgiler doğrultusunda, Banka aleyhine açılmış ve halen devam eden toplam 185 adet dava bulunmaktadır. Bu davaların toplam tutarı 18.076 Bin TL ve 946 Euro'dur. Bu davalardan bazıları için ekli finansal tablolarda 841 Bin TL tutarında karşılık ayrılmıştır. Yukarıda bahsi geçen toplam dava tutarına dahil olan Anadolu Kurumlar Vergi Dairesi Müdürlüğü'nün Banka'nın bir müşterisi hakkında yapmış olduğu vergi incelemesinin uzantısı olarak, bu müşterinin Banka'nın bir şubesinde yapmış olduğu işlemler nedeniyle Vergi Usul Kanunu'nun 360. maddesine göre Banka'ya iştirak iddiasıyla düzenlenen rapora konu 10.232 Bin TL'lik cezaya ilişkin 11 Ocak 2007 tarihinde Vergi Mahkemesinde dava açılmış olup, Banka yönetimi davanın lehte sonuçlanacağı düşüncesi ile bu tutara ilişkin ekli finansal tablolarda karşılık ayırmamıştır.

6. Başkaları Nam ve Hesabına Verilen Hizmetlere İlişkin Açıklamalar

Başkaları nam ve hesabına verilen hizmetler bulunmamaktadır.

Asya Katılım Bankası A.Ş.

31 Aralık 2009 Tarihi İtibarıyla Finansal Tablolara İlişkin Açıklama ve Dipnotlar

(Tutarlar aksi belirtilmedikçe Bin Türk Lirası ("TL") olarak belirtilmiştir.)

7. Banka'nın Uluslararası Derecelendirme Kuruluşlarına Yaptırmış Olduğu Derecelendirmeye İlişkin Özet Bilgiler

FITCH RATINGS	
Yabancı Para	
Uzun Vadeli	B
Kısa Vadeli	B
Görünüm	Durağan
Türk Lirası	
Uzun Vadeli	B
Kısa Vadeli	B
Görünüm	Durağan
Ulusal	
Uzun Vadeli	BBB+ (tur)
Görünüm	Durağan
Bireysel Derecelendirme (Individual)	D
Destek Notu (Support)	5

Yukarıdaki bilgiler, 9 Kasım 2009 tarihli Fitch Ratings raporundan alınmıştır.

MOODY'S	
Mali Güç	**D**
Görünüm	Durağan
Yabancı Para	
Uzun Vadeli	B1/NP
Kısa Vadeli	B1/NP
Görünüm	Durağan
Türk Lirası	
Uzun Vadeli	Ba1/NP
Kısa Vadeli	Ba1/NP
Görünüm	Durağan
Ulusal	
Uzun Vadeli	A1+r
Kısa Vadeli	TR-1

Yukarıdaki bilgiler, 19 Ağustos 2009 tarihli Moody's Investors Service raporundan alınmıştır.

JCR EURASIA	
Yabancı Para	
Uzun Vadeli	BB-
Kısa Vadeli	B
Görünüm	Durağan
Uluslararası Yerel Para	
Uzun Vadeli	BB-
Kısa Vadeli	B
Görünüm	Durağan
Ulusal	
Uzun Vadeli	A- (Trk)
Kısa Vadeli	A- 1 (Trk)
Görünüm	Durağan
Ortaklardan Bağımsızlık Notu	BC
Destek Notu (Support)	3

Yukarıdaki bilgiler, 21 Mayıs 2009 tarihli JCR Eurasia rating raporundan alınmıştır.

Asya Katılım Bankası A.Ş.

31 Aralık 2009 Tarihi İtibarıyla Finansal Tablolara İlişkin Açıklama ve Dipnotlar

(Tutarlar aksi belirtilmedikçe Bin Türk Lirası ("TL") olarak belirtilmiştir.)

IV. Gelir Tablosuna İlişkin Açıklama ve Dipnotlar

1. Kâr Payı Gelirlerine İlişkin Bilgiler

1.1. Kredilerden Alınan Kâr Payı Gelirine İlişkin Bilgiler:

	I'inci Grup		II'nci Grup	
	TP	YP	TP	YP
Kredilerden Alınan Kâr Payı Gelirleri	**1.118.138**	**55.542**	**26.482**	**3.194**
Kısa Vadeli Kredilerden	587.026	23.829	6.226	546
Orta ve Uzun Vadeli Kredilerden	509.195	31.713	20.256	2.648
Takipteki Alacaklardan Alınan Kâr Payı Gelirleri	21.917	-	-	-
Kaynak Kul. Destekleme Fonundan Alınan Primler	-	-	-	-

1.2. Bankalardan Alınan Kâr Payı Gelirleri:

	Cari Dönem		Önceki Dönem	
	TP	YP	TP	YP
T.C. Merkez Bankasından (Zorunlu Karşılık)	19.661	73	22.345	3.496
Yurtiçi Bankalardan	-	-	-	-
Yurtdışı Bankalardan (*)	50.740	1.475	38.590	10.272
Yurtdışı Merkez ve Şubelerden	-	-	-	-
Toplam	**70.401**	**1.548**	**60.935**	**13.768**

(*) Murabaha kredilerinden alınan kâr payı gelirlerini içermektedir.

1.3. Menkul Değerlerden Alınan Kâr Payı Gelirlerine İlişkin Bilgiler:

	Cari Dönem		Önceki Dönem	
	TP	YP	TP	YP
Alım Satım Amaçlı Finansal Varlıklardan	-	-	-	-
Gerçeğe Uygun Değer Farkı Kâr veya Zarara Yansıtılan Finansal Varlıklardan	-	-	-	-
Satılmaya Hazır Finansal Varlıklardan	7.020	-	-	-
Vadeye Kadar Elde Tutulacak Yatırımlar	7.020	-	-	-
Toplam	**14.040**	**-**	**-**	**-**

1.4. İştirak ve Bağlı Ortaklıklardan Alınan Kâr Payına İlişkin Bilgiler:

	Cari Dönem	Önceki Dönem
İştirak ve Bağlı Ortaklıklardan Alınan Kâr Payları	17.917	6.654

Asya Katılım Bankası A.Ş.

31 Aralık 2009 Tarihi İtibarıyla Finansal Tablolara İlişkin Açıklama ve Dipnotlar

(Tutarlar aksi belirtilmedikçe Bin Türk Lirası ("TL") olarak belirtilmiştir.)

2. Verilen Kâr Payı Giderlerine İlişkin Bilgiler

2.1. Kullanılan Kredilere Verilen Kâr Payı Giderine İlişkin Bilgiler:

	Cari Dönem		Önceki Dönem	
	TP	YP	TP	YP
Bankalara	-	18.259	-	21.630
T.C. Merkez Bankasına	-	-	-	-
Yurtiçi Bankalara	-	-	-	144
Yurtdışı Bankalara	-	18.259	-	21.486
Yurtdışı Merkez ve Şubelere	-	-	-	-
Diğer Kuruluşlara	-	-	-	-
Toplam	**-**	**18.259**	**-**	**21.630**

2.2. İştirakler ve Bağlı Ortaklıklara Verilen Kâr Payı Giderlerine İlişkin Bilgiler:

	Cari Dönem	Önceki Dönem
İştirak ve Bağlı Ortaklıklara Verilen Kâr Payları	6.803	6.947

2.3. İhraç Edilen Menkul Kıymetlere Verilen Kâr Paylarına İlişkin Bilgiler:

İhraç edilen menkul kıymetlere verilen kâr payları bulunmamaktadır.

2.4. Katılma Hesaplarına Ödenen Kâr Paylarının Vade Yapısına Göre Gösterimi:

	Katılma Hesapları						
Hesap Adı	**1 Ay**	**3 Ay**	**6 Ay**	**9 Ay**	**1 Yıl**	**1 Yıldan Uzun**	**Toplam**
Türk Parası							
Özel Cari ve Katılma Hesapları Aracılığı ile Bankalardan Toplanan Fonlar	-	-	-	-	-	-	-
Gerçek Kişilerin Ticari Olmayan Katılma Hs.	77.613	163.026	56.275	-	18.948	139.568	455.430
Resmi Kuruluşlar Katılma Hs.	23	1	-	-	-	10	34
Ticari Kuruluşlar Katılma Hs.	11.196	35.687	6.530	-	18.795	26.817	99.025
Diğer Kuruluşlar Katılma Hs.	371	1.761	1.422	-	76	3.538	7.168
Toplam	**89.203**	**200.475**	**64.227**	**-**	**37.819**	**169.933**	**561.657**
Yabancı Para							
Özel Cari ve Katılma Hesapları Aracılığı ile Bankalardan Toplanan Fonlar	183	91	22	-	-	-	296
Gerçek Kişilerin Ticari Olmayan Katılma Hs.	11.047	17.453	12.438	-	8.667	22.637	72.242
Resmi Kuruluşlar Katılma Hs.	-	-	-	-	-	-	-
Ticari Kuruluşlar Katılma Hs.	3.017	13.336	9.294	-	9.596	9.584	44.827
Diğer Kuruluşlar Katılma Hs.	13	490	4.762	-	1.553	302	7.120
Kıymetli Maden Depo	-	-	-	-	-	-	-
Toplam	**14.260**	**31.370**	**26.516**	**-**	**19.816**	**32.523**	**124.485**
Genel Toplam	**103.463**	**231.845**	**90.743**	**-**	**57.635**	**202.456**	**686.142**

3. Temettü Gelirlerine İlişkin Açıklamalar

Banka'nın temettü geliri bulunmamaktadır (31 Aralık 2008: 3.925 Bin TL).

Asya Katılım Bankası A.Ş.

31 Aralık 2009 Tarihi İtibarıyla Finansal Tablolara İlişkin Açıklama ve Dipnotlar

(Tutarlar aksi belirtilmedikçe Bin Türk Lirası ("TL") olarak belirtilmiştir.)

4. Ticari Kâr/Zarara İlişkin Açıklamalar (Net)

	Cari Dönem	Önceki Dönem
Kâr	**2.203.838**	**2.909.018**
Sermaye Piyasası İşlemleri Kârı	-	-
Türev Finansal İşlemlerden Kâr	276.561	53.505
Kambiyo İşlemlerinden Kâr	1.927.277	2.855.513
Zarar (-)	**(2.110.073)**	**(2.849.598)**
Sermaye Piyasası İşlemleri Zararı	-	-
Türev Finansal İşlemlerden Zarar	(73.367)	(38.139)
Kambiyo İşlemlerinden Zarar	(2.036.706)	(2.811.459)

5. Diğer Faaliyet Gelirlerine İlişkin Açıklamalar

Diğer faaliyet gelirlerinin detayı aşağıdaki gibidir:

	Cari Dönem	Önceki Dönem
Haberleşme Giderleri Karşılığı	6.843	6.452
Aktiflerin Satışından Elde Edilen Gelirler	4.309	1.691
Geçmiş Yıllar Giderlerine Ait Düzeltme (*)	77.440	49.773
Diğer Faaliyet Gelirleri	14.027	9.818
Toplam	**102.619**	**67.734**

(*) Geçmiş yıl giderlerine ait düzeltme hesabı cari dönemde 76.026 Bin TL tutarında özel karşılık, genel kredi karşılığı ve tahsili şüpheli ücret ve alacaklara ilişkin karşılık iptallerini içermektedir. (31 Aralık 2008: 48.704 Bin TL)

6. Bankaların Kredi ve Diğer Alacaklara İlişkin Değer Düşüş Karşılıkları

	Cari Dönem	Önceki Dönem
Kredi ve Diğer Alacaklara İlişkin Özel Karşılıklar	194.762	128.982
III. Grup Kredi ve Alacaklardan	85.562	54.969
IV. Grup Kredi ve Alacaklardan	18.408	20.553
V. Grup Kredi ve Alacaklardan	82.224	48.882
Tahsili Şüpheli Ücret, Komisyon ve Diğer Alacaklardan	8.568	4.578
Genel Karşılık Giderleri	12.317	17.381
Muhtemel Riskler için Ayrılan Serbest Karşılık Giderleri	-	-
Menkul Değerler Değer Düşme Giderleri	-	-
Gerçeğe Uygun Değer Farkı Kâr veya Zarara Yansıtılan Finansal Varlıklar	-	-
Satılmaya Hazır Finansal Varlıklar	-	-
İştirakler, Bağlı Ortaklıklar ve VKET Men. Değ. Değer Düşüş Giderleri	-	-
İştirakler	-	-
Bağlı Ortaklıklar	-	-
Birlikte Kontrol Edilen Ortaklıklar	-	-
Vadeye Kadar Elde Tutulacak Yatırımlar	-	-
Diğer	10.080	10.251
Toplam	**217.159**	**156.614**

Asya Katılım Bankası A.Ş.

31 Aralık 2009 Tarihi İtibarıyla Finansal Tablolara İlişkin Açıklama ve Dipnotlar

(Tutarlar aksi belirtilmedikçe Bin Türk Lirası ("TL") olarak belirtilmiştir.)

7. Diğer Faaliyet Giderlerine İlişkin Bilgiler

	Cari Dönem	Önceki Dönem
Personel Giderleri	213.048	174.283
Kıdem Tazminatı Karşılığı	1.537	2.683
Banka Sosyal Yardım Sandığı Varlık Açıkları Karşılığı	-	-
Maddi Duran Varlık Değer Düşüş Giderleri	-	410
Maddi Duran Varlık Amortisman Giderleri	32.890	25.470
Maddi Olmayan Duran Varlık Değer Düşüş Giderleri	-	-
Şerefiye Değer Düşüş Gideri	-	-
Maddi Olmayan Duran Varlık Amortisman Giderleri	2.196	1.570
Özkaynak Yöntemi Uygulanan Ortaklık Payları Değer Düşüş Gideri	-	-
Elden Çıkarılacak Kıymetler Değer Düşüş Giderleri (*)	3.698	598
Elden Çıkarılacak Kıymetler Amortisman Giderleri	2.965	1.541
Satış Amaçlı Elde Tutulan Duran Varlıklar Değer Düşüş Giderleri	11	1.006
Diğer İşletme Giderleri	158.577	150.083
Faaliyet Kiralama Giderleri	40.059	32.166
Bakım ve Onarım Giderleri	3.248	4.158
Reklam ve İlan Giderleri	30.544	32.130
Diğer Giderler	84.726	81.629
Aktiflerin Satışından Doğan Zararlar	5.612	646
Diğer	38.519	31.876
Toplam	**459.053**	**390.166**

(*) Elden çıkarılacak gayrimenkullere ait 871 Bin TL tutarındaki dönem değer düşüş karşılık iptali geçmiş yıl giderlerine ait düzeltme hesabının içerisinde muhasebeleştirilmiştir.

8. Sürdürülen Faaliyetler Vergi Öncesi Kâr/Zararına İlişkin Açıklamalar

Banka'nın vergi öncesi kârı bir önceki döneme göre %21,32 oranında artış göstererek 378.392 Bin TL olarak gerçekleşmiştir. Vergi öncesi kârının 599.847 Bin TL'lik kısmı net kâr payı gelirlerinden 258.373 Bin TL'si ise net ücret ve komisyon gelirlerinden oluşmaktadır. Diğer faaliyet giderlerinin toplamı ise 459.053 Bin TL'dir.

9. Sürdürülen Faaliyetler Vergi Karşılığına İlişkin Açıklamalar

Banka, 31 Aralık 2009 itibarıyla kayıtlarına 83.845 Bin TL (31 Aralık 2008: 63.147 Bin TL) tutarında cari vergi gideri ile 6.734 Bin TL tutarında ertelenmiş vergi geliri (31 Aralık 2008: 2.228 Bin TL tutarında ertelenmiş vergi gideri) yansıtmıştır.

10. Vergi Sonrası Faaliyet Kâr/Zararına İlişkin Açıklamalar

Banka 31 Aralık 2009 tarihi itibarıyla net dönem kârını bir önceki yıl kârına göre %22,21 oranında arttırmıştır.

11. Net Dönem Kâr/Zararına İlişkin Açıklamalar

Olağan bankacılık işlemlerinden kaynaklanan gelir ve gider kalemlerinin niteliği, boyutu ve tekrarlanma oranının açıklanması Banka'nın dönem içindeki performansının anlaşılması için gerekli ise, bu kalemlerin niteliği ve tutarı: Yoktur.

Finansal tablo kalemlerine ilişkin olarak yapılan bir tahmindeki değişikliğin kâr/zarara etkisi, daha sonraki dönemleri de etkilemesi olasılığı varsa, o dönemleri de kapsayacak şekilde etkisi: Yoktur.

Asya Katılım Bankası A.Ş.

31 Aralık 2009 Tarihi İtibarıyla Finansal Tablolara İlişkin Açıklama ve Dipnotlar

(Tutarlar aksi belirtilmedikçe Bin Türk Lirası ("TL") olarak belirtilmiştir.)

12. Gelir Tablosunda Yer Alan Diğer Kalemlerin Gelir Tablosu Toplamının %10'unu Aşması Halinde Bu Kalemlerin En Az %20'sini Oluşturan Alt Hesaplara İlişkin Açıklamalar

Diğer alınan ve verilen ücret ve komisyonların detayı aşağıdaki gibidir:

	Cari Dönem	Önceki Dönem
Diğer Alınan Ücret ve Komisyonlar		
Üye İşyeri Pos. Al. Ücret ve Komisyonlar	64.712	61.584
Kredi Kartı Ücret ve Komisyonları	39.363	45.294
Diğer	32.411	38.991
Toplam	**136.486**	**145.869**

	Cari Dönem	Önceki Dönem
Diğer Verilen Ücret ve Komisyonlar		
Kredi Kartları İçin Verilen Komisyon ve Ücretler	47.355	59.206
Diğer	5.206	3.527
Toplam	**52.561**	**62.733**

13.Cari Dönemde Önemli Etkide Bulunan veya Takip Eden Dönemlerde Önemli Etkide Bulunacağı Beklenen Muhasebe Tahminindeki Bir Değişikliğin Niteliği ve Tutarı

Yoktur.

V. Özkaynak Değişim Tablosuna İlişkin Açıklama ve Dipnotlar

1. Satılmaya Hazır Yatırımların Yeniden Değerlenmesinden Sonra Meydana Gelen Artışlara İlişkin Bilgiler

Satılmaya hazır yatırımların yeniden değerlenmesinden sonra meydana gelen artış 2.921 Bin TL'dir (31 Aralık 2008: Bulunmamaktadır).

2. Nakit Akış Riskinden Korunma Kalemlerinde Meydana Gelen Artışlara İlişkin Bilgiler

Nakit akış riskinden korunma işlemleri bulunmamaktadır.

3. Kur Farklarının Dönem Başı ve Dönem Sonundaki Tutarlarına İlişkin Mutabakat

Dönem başı ve dönem sonu arasında özkaynaklar içerisinde muhasebeleştirilen kur farkı bulunmamaktadır.

4. Bilanço Tarihinden Sonra Ancak Finansal Tabloların İlanından Önce Bildirim Yapılmış Kâr Payları Tutarı

Banka'nın, bilanço tarihinden sonra ancak finansal tabloların ilanından önce bildirim yapılmış kâr payları tutarları bulunmamaktadır.

5. Bilanço Tarihi Sonrasında Ortaklara Dağıtılmak Üzere Önerilen Hisse Başına Dönem Net Kâr Payları

Banka'nın, bilanço tarihi sonrasında ortaklara dağıtılmak üzere önerilen hisse başına dönem net kâr payları bulunmamaktadır.

6. Kâr Payının Ödenme Zamanları Hakkında Genel Kurula Yapılacak Öneriler İle Kâr Dağıtımı Yapılmayacaksa Nedenleri

Finansal tabloların kesinleştiği tarih itibarıyla Yönetim Kurulu kâr dağıtımı ile ilgili bir karar almamıştır.

7. Yasal Yedek Akçeler Hesabına Aktarılan Tutarlar

Cari dönemde 12.325 Bin TL yasal yedek akçeler hesabına aktarılmıştır (31 Aralık 2008: 10.853 Bin TL).

8. Hisse Senedi İhracına İlişkin Bilgiler

Hisse senedi ihracına ilişkin bilgiler bulunmamaktadır.

Asya Katılım Bankası A.Ş.

31 Aralık 2009 Tarihi İtibarıyla Finansal Tablolara İlişkin Açıklama ve Dipnotlar

(Tutarlar aksi belirtilmedikçe Bin Türk Lirası ("TL") olarak belirtilmiştir.)

VI. Nakit Akış Tablosuna İlişkin Açıklama ve Dipnotlar

1. Nakit ve Nakde Eşdeğer Varlıklara İlişkin Bilgiler

1.1.Nakit ve Nakde Eşdeğer Varlıkları Oluşturan Unsurlar, Bu Unsurların Belirlenmesinde Kullanılan Muhasebe Politikası:

Kasa, efektif deposu, yoldaki paralar ve satın alınan banka çekleri ile T.C. Merkez Bankası hesapları ve bankalardaki vadesiz mevduat "Nakit" olarak; orijinal vadesi üç aydan kısa olan bankalardaki vadeli mevduatlar ve yurtdışı krediler hesabında izlenen kısa vadeli murabaha işlemleri "Nakde eşdeğer varlık" olarak tanımlanmaktadır. T.C. Merkez Bankası'nda bloke hesapta takip edilen zorunlu karşılık bakiyesi nakde eşdeğer varlık olarak gösterilmiştir.

1.2.Dönem Başındaki Nakit ve Nakde Eşdeğer Varlıklar:

	Cari Dönem	Önceki Dönem
Nakit	**1.240.507**	**1.376.845**
Kasa, Efektif Deposu ve Diğer	66.972	62.683
TCMB	1.055.618	930.952
Bankalardaki Vadesiz Mevduat	117.917	383.210
Nakde Eşdeğer Varlıklar	**-**	**-**
Bankalardaki Vadeli Mevduat	-	-
Kredilere Sınıflanan Murabaha İşlemleri	-	-
Toplam Nakit ve Nakde Eşdeğer Varlık	**1.240.507**	**1.376.845**

1.3. Dönem Sonundaki Nakit ve Nakde Eşdeğer Varlıklar:

	Cari Dönem	Önceki Dönem
Nakit	**2.477.235**	**1.240.507**
Kasa, Efektif Deposu ve Diğer	131.325	66.972
TCMB	2.209.147	1.055.618
Bankalardaki Vadesiz Mevduat	136.763	117.917
Nakde Eşdeğer Varlıklar	**110.255**	**-**
Bankalardaki Vadeli Mevduat	10.255	-
Kredilere Sınıflanan Murabaha İşlemleri	100.000	-
Toplam Nakit ve Nakde Eşdeğer Varlık	**2.587.490**	**1.240.507**

VII. Banka'nın Dahil Olduğu Risk Grubuna İlişkin Açıklamalar

1. Banka'nın Dahil Olduğu Risk Grubuna İlişkin İşlemlerin Hacmi, Dönem Sonunda Sonuçlanmamış Kredi ve Mevduat İşlemleri, Döneme İlişkin Gelir ve Giderler

1.1. Cari Dönem (31.12.2009):

Banka'nın Dahil Olduğu Risk Grubu	İştirak ve Bağlı Ortaklıklar		Banka'nın Doğrudan ve Dolaylı Ortakları		Risk Grubuna Dahil Olan Diğer Unsurlar	
	Nakdi	G.Nakdi	Nakdi	G.Nakdi	Nakdi	G.Nakdi
Krediler ve Diğer Alacaklar (*)						
Dönem Başı Bakiyesi	63.903	2.215	-	-	88.820	58.989
Dönem Sonu Bakiyesi	52.357	9.225	-	-	220.914	68.491
Alınan Kâr Payı ve Komisyon Gelirleri	17.917	-	-	-	25.148	1

(*) 31 Aralık 2009 döneminde 237 Bin TL Finansal Kiralama Alacakları rakamını içermektedir (31 Aralık 2008: 483 Bin TL).

Asya Katılım Bankası A.Ş.

31 Aralık 2009 Tarihi İtibarıyla Finansal Tablolara İlişkin Açıklama ve Dipnotlar

(Tutarlar aksi belirtilmedikçe Bin Türk Lirası ("TL") olarak belirtilmiştir.)

1.2. Önceki Dönem (31.12.2008):

Banka'nın Dahil Olduğu Risk Grubu	İştirak ve Bağlı Ortaklıklar		Banka'nın Doğrudan ve Dolaylı Ortakları		Risk Grubuna Dahil Olan Diğer Unsurlar	
	Nakdi	G.Nakdi	Nakdi	G.Nakdi	Nakdi	G.Nakdi
Krediler ve Diğer Alacaklar (*)						
Dönem Başı Bakiyesi	76	432	-	-	27.587	33.530
Dönem Sonu Bakiyesi	63.903	2.215	-	-	88.820	58.989
Alınan Kâr Payı ve Komisyon Gelirleri	6.654	-	-	-	8.985	120

(*) 31 Aralık 2008 döneminde 483 Bin TL Finansal Kiralama Alacakları rakamını içermektedir (31 Aralık 2007: 818 Bin TL).

1.3. Banka'nın Dahil Olduğu Risk Grubuna Ait Toplanan Fonlara İlişkin Bilgiler:

Banka'nın Dahil Olduğu Risk Grubu Özel Cari ve Katılma Hesapları	İştirak ve Bağlı Ortaklıklar Cari Dönem	Banka'nın Doğrudan ve Dolaylı Ortakları Cari Dönem	Risk Grubuna Dahil Olan Diğer Unsurlar Cari Dönem
Dönem Başı	48.108	-	77.269
Dönem Sonu	56.994	-	77.749
Katılma Hesapları Kâr Payı Gideri	6.803	-	4.553

1.4. Banka'nın Dahil Olduğu Risk Grubu ile Yaptığı Vadeli İşlemler ile Opsiyon Sözleşmeleri ile Benzeri Diğer Sözleşmelere İlişkin Bilgiler:

Banka'nın, dahil olduğu risk grubu ile yaptığı vadeli işlemler ile opsiyon sözleşmeleri ile benzeri diğer sözleşmeler bulunmamaktadır.

1.5. Üst Düzey Yöneticilere Sağlanan Faydalara İlişkin Bilgiler:

Cari dönemde üst düzey yöneticilere sağlanan faydalar 8.954 Bin TL'dir (31 Aralık 2008: 7.138 Bin TL). Bu faydanın yanı sıra üst düzey yöneticilere ayni haklar da sağlanmaktadır.

VIII. Banka'nın Yurt İçi, Yurt Dışı, Kıyı Bankacılığı Bölgelerindeki Şube veya İştirakler ile Yurt Dışı Temsilciliklerine İlişkin Açıklamalar

1. Bankanın Yurtiçi, Yurtdışı, Kıyı Bankacılığı Bölgelerindeki Şube veya İştirakler ile Yurtdışı Temsilciliklerine İlişkin Olarak Açıklanması Gereken Hususlar:

	Sayı	Çalışan Sayısı			
Yurtiçi şube	158	4.074			
			Bulunduğu Ülke		
Yurtdışı temsilcilikler	-	-	-		
				Aktif Toplamı	Yasal Sermaye
Yurtdışı şube	-	-	-	-	-
Kıyı Bnk. Blg. Şubeler	-	-	-	-	-

2. Bankanın Yurtiçinde ve Yurtdışında Şube Veya Temsilcilik Açması, Kapatması, Organizasyonunu Önemli Ölçüde Değiştirmesi Durumunda Konuya İlişkin Açıklama:

Banka 2009 yılı içerisinde 9 adet şube açmıştır.

Asya Katılım Bankası A.Ş.

31 Aralık 2009 Tarihi İtibarıyla Finansal Tablolara İlişkin Açıklama ve Dipnotlar

(Tutarlar aksi belirtilmedikçe Bin Türk Lirası ("TL") olarak belirtilmiştir.)

ALTINCI BÖLÜM

DİĞER AÇIKLAMALAR

I. Banka'nın Faaliyetine İlişkin Diğer Açıklamalar

1.Bilanço Tarihinden Sonra Ortaya Çıkan Hususlar:
Banka, İslam Kalkınma Bankası (The Islamic Development Bank-IDB) grubu kuruluşu olan İslam Ülkeleri Özel Sektörü Geliştirme Kurumu (The Islamic Corporation for the Development of the Private Sector-ICD)'na ait Tamweel Africa Holding SA'ya 4 Şubat 2010 tarihinde yapılan 21.548 Bin TL'lik sermaye taahhüdü ödemesini müteakip yüzde 40 oranında ortak olmuştur.

YEDİNCİ BÖLÜM

BAĞIMSIZ DENETİM RAPORU

I. Bağımsız Denetim Raporuna İlişkin Olarak Açıklanması Gereken Hususlar

1 Ocak – 31 Aralık 2009 dönemine ait finansal tablolar DRT Bağımsız Denetim ve Serbest Muhasebeci Mali Müşavirlik A.Ş. (Member of Deloitte Touche Tohmatsu) tarafından bağımsız denetime tabi tutulmuştur.

Bağımsız denetim raporu finansal tablolar ile finansal tablolara ilişkin notların başında yer almaktadır.

II. Bağımsız Denetçi Tarafından Hazırlanan Açıklama ve Dipnotlar

Banka'nın faaliyetiyle ilgili olan, ancak yukarıdaki bölümlerde belirtilmeyen önemli bir husus ve gerekli görülen açıklama ve dipnotlar bulunmamaktadır.

31 Aralık 2009 Tarihi İtibarıyla Bağımsız Denetim Raporu Konsolide Finansal Tablolar ve Finansal Tablolara İlişkin Dipnotlar

Asya Katılım Bankası A.Ş.

1 Ocak-31 Aralık 2009 Dönemine Ait Bağımsız Denetim Raporu

Asya Katılım Bankası A.Ş.
Yönetim Kurulu'na
İstanbul

Asya Katılım Bankası A.Ş.'nin ("Banka") ve konsolidasyona tabi ortaklıklarının ("Grup") 31 Aralık 2009 tarihi itibarıyla hazırlanan konsolide bilançosu, aynı tarihte sona eren döneme ait konsolide gelir tablosu, nakit akış tablosu, özkaynak değişim tablosu ve önemli muhasebe politikaları ile diğer açıklayıcı notların bir özetini denetlemiş bulunuyoruz.

Banka Yönetim Kurulu'nun Sorumluluğuna İlişkin Açıklama:
Banka Yönetim Kurulu, rapor konusu finansal tabloların 1 Kasım 2006 tarihli ve 26333 sayılı Resmi Gazete'de yayımlanan Bankaların Muhasebe Uygulamalarına ve Belgelerinin Saklanmasına İlişkin Usul ve Esaslar Hakkında Yönetmelik ve Türkiye Muhasebe Standartları ile Türkiye Finansal Raporlama Standartlarına ve Bankacılık Düzenleme ve Denetleme Kurulu tarafından muhasebe ve finansal raporlama esaslarına ilişkin yayımlanan diğer yönetmelik, tebliğ ve genelgeler ile Bankacılık Düzenleme ve Denetleme Kurumu tarafından yapılan açıklamalara uygun olarak ve hata ya da suistimal dolayısıyla önemlilik arz eden ölçüde yanlış bilgi içermeyecek şekilde hazırlanmasını ve sunulmasını sağlayacak bir iç kontrol sistemi oluşturulması, uygun muhasebe politikalarının seçilmesi ve uygulanmasından sorumludur.

Yetkili Denetim Kuruluşunun Sorumluluğuna İlişkin Açıklama:
Bağımsız denetimi yapan kuruluş olarak üzerimize düşen sorumluluk, denetlenen finansal tablolar üzerinde görüş bildirmektir. Bağımsız denetimimiz, 1 Kasım 2006 tarihli ve 26333 sayılı Resmi Gazete'de yayımlanan Bankalarda Bağımsız Denetim Gerçekleştirecek Kuruluşların Yetkilendirilmesi ve Faaliyetleri Hakkında Yönetmelik ve uluslararası denetim standartlarına uyumlu olarak gerçekleştirilmiştir. Finansal tabloların önemlilik arz edecek ölçüde bir hata içermediğine ilişkin makul güvence sağlayacak şekilde bağımsız denetim planlanmış ve gerçekleştirilmiştir. Bağımsız denetimde; finansal tablolarda yer alan tutarlar ve finansal tablo açıklama ve dipnotları hakkında denetim kanıtı toplamaya yönelik denetim teknikleri uygulanmış; bu teknikler istihdam ettiğimiz bağımsız denetçilerin insiyatifine bırakılmış, ancak, duruma uygun denetim teknikleri, finansal tabloların hazırlanması ve sunumu sürecindeki iç kontrollerin etkinliği dikkate alınarak ve uygulanan muhasebe politikalarının uygunluğu değerlendirilerek belirlenmiştir. Aşağıda belirtilen bağımsız denetim görüşünün oluşturulması için yeterli ve uygun denetim kanıtı sağlanmıştır.

Bağımsız Denetçi Görüşü:
Görüşümüze göre, ilişikteki konsolide finansal tablolar, bütün önemli taraflarıyla, Grup'un 31 Aralık 2009 tarihi itibarıyla mali durumunu ve aynı tarihte sona eren döneme ait faaliyet sonuçları ile nakit akımlarını 5411 sayılı Bankacılık Kanunu'nun 37 ve 38'nci maddeleri gereğince yürürlükte bulunan düzenlemelerde belirlenen muhasebe ilke ve standartlarına ve Bankacılık Düzenleme ve Denetleme Kurulu tarafından muhasebe ve finansal raporlama esaslarına ilişkin yayımlanan diğer yönetmelik, tebliğ ve genelgeler ile Bankacılık Düzenleme ve Denetleme Kurumu tarafından yapılan açıklamalara uygun olarak doğru bir biçimde yansıtmaktadır.

DRT BAĞIMSIZ DENETİM VE SERBEST MUHASEBECİ MALİ MÜŞAVİRLİK A.Ş.
Member of DELOITTE TOUCHE TOHMATSU



Sibel Türker
Sorumlu Ortak Başdenetçi, SMMM

İstanbul, 19 Mart 2010

Asya Katılım Bankası A.Ş.

Asya Katilim Bankasi A.Ş.'nin 31 Aralık 2009 Tarihi İtibariyla Hazırlanan Yıl Sonu Konsolide Finansal Raporu

ASYA KATILIM BANKASI A.Ş.'NİN
31 ARALIK 2009 TARİHİ İTİBARIYLA HAZIRLANAN YIL SONU KONSOLİDE FİNANSAL RAPORU

Katılım Bankası'nın Yönetim Merkezinin Adresi	: Küçüksu Caddesi Akçakoca Sokak No:6 34768 Ümraniye/İSTANBUL
Katılım Bankası'nın Telefon ve Faks Numaraları	: 0 216 633 50 00/0 216 633 50 24
Katılım Bankası'nın İnternet Sayfası Adresi	: www.bankasya.com.tr
İrtibat İçin Elektronik Posta Adresi	: raporlama@bankasya.com.tr

Bankacılık Düzenleme ve Denetleme Kurumu tarafından düzenlenen "Bankalarca Kamuya Açıklanacak Finansal Tablolar ile Bunlara İlişkin Açıklama ve Dipnotlar Hakkında Tebliğ"e göre hazırlanan yıl sonu konsolide finansal rapor aşağıda yer alan bölümlerden oluşmaktadır:

- ANA ORTAKLIK KATILIM BANKASI HAKKINDA GENEL BİLGİLER
- ANA ORTAKLIK KATILIM BANKASI'NIN KONSOLİDE FİNANSAL TABLOLARI
- İLGİLİ DÖNEMDE UYGULANAN MUHASEBE POLİTİKALARINA İLİŞKİN AÇIKLAMALAR
- KONSOLİDASYON KAPSAMINDAKİ GRUBUN MALİ BÜNYESİNE İLİŞKİN BİLGİLER
- KONSOLİDE FİNANSAL TABLOLARA İLİŞKİN AÇIKLAMA VE DİPNOTLAR
- DİĞER AÇIKLAMALAR
- BAĞIMSIZ DENETİM RAPORU

Bu finansal rapor çerçevesinde finansal tabloları konsolide edilen bağlı ortaklıklarımız aşağıda belirtildiği gibidir:

	Bağlı Ortaklıklar	İştirakler	Birlikte Kontrol Edilen Ortaklıklar
(1)	Işık Sigorta A.Ş.	-	-
(2)	Tuna Gayrimenkul Yatırım Ortaklığı A.Ş.	-	-

Bu raporda yer alan konsolide finansal tablolar ile bunlara ilişkin açıklama ve dipnotlar Bankaların Muhasebe Uygulamalarına ve Belgelerin Saklanmasına İlişkin Usul ve Esaslar Hakkında Yönetmelik, Türkiye Muhasebe Standartları, Türkiye Finansal Raporlama Standartları, bunlara ilişkin ek ve yorumlar ile Bankamız kayıtlarına uygun olarak, aksi belirtilmediği müddetçe bin Türk Lirası cinsinden hazırlanmış olup, bağımsız denetime tabi tutulmuş ve ilişikte sunulmuştur.

19 Mart 2010



Behçet AKYAR
Yönetim Kurulu Başkanı



Cemil ÖZDEMİR
Yönetim Kurulu Üyesi
ve Genel Müdür



Yusuf İzzettin İMRE
Finansal Raporlamadan Sorumlu
Genel Müdür Yardımcısı



Kamil YILMAZ
Finansal Raporlamadan Sorumlu
Müdür



Tacettin NEGİŞ
Yönetim Kurulu Üyesi ve
Denetim Komitesi Üyesi



İsmail Erol İŞBİLEN
Yönetim Kurulu Üyesi ve
Denetim Komitesi Üyesi

Bu finansal rapor ile ilgili olarak soruların iletilebileceği yetkili personele ilişkin bilgiler:
Ad-Soyad/Unvan: Mehmet ARSLAN/Bütçe ve Raporlama Müdürlüğü/Yönetmen
Tel No: 0 216 633 54 91
Faks No: 0 216 633 50 24

Asya Katılım Bankası A.Ş.

Sayfa

BİRİNCİ BÖLÜM
GENEL BİLGİLER

I. Ana Ortaklık Katılım Bankası'nın Kuruluş Tarihi, Başlangıç Statüsü, Anılan Statüde Meydana Gelen Değişiklikleri İhtiva Eden Tarihçesi 166
II. Ana Ortaklık Katılım Bankası'nın Sermaye Yapısı, Yönetim ve Denetimini Doğrudan veya Dolaylı Olarak Tek Başına veya Birlikte Elinde Bulunduran Ortakları, Varsa Bu Hususlarda Yıl İçindeki Değişiklikler ile Dahil Olduğu Gruba İlişkin Açıklama 166
III. Ana Ortaklık Katılım Bankası'nın, Yönetim Kurulu Başkan ve Üyeleri, Denetim Komitesi Üyeleri ile Genel Müdür ve Yardımcılarının Varsa Banka'da Sahip Oldukları Paylara ve Sorumluluk Alanlarına İlişkin Açıklamalar 166
IV. Ana Ortaklık Katılım Bankası'nda Nitelikli Pay Sahibi Olan Kişi ve Kuruluşlara İlişkin Açıklamalar 167
V. Ana Ortaklık Katılım Bankası'nın Hizmet Türü ve Faaliyet Alanlarını İçeren Özet Bilgi 167

İKİNCİ BÖLÜM
KONSOLİDE FİNANSAL BİLGİLER

I. Konsolide Bilanço 168
II. Konsolide Nazım Hesaplar Tablosu 170
III. Konsolide Gelir Tablosu 172
IV. Özkaynaklarda Muhasebeleştirilen Gelir Gider Kalemlerine İlişkin Konsolide Tablo 173
V. Konsolide Özkaynak Değişim Tablosu 174
VI. Konsolide Nakit Akış Tablosu 176
VI. Konsolide Kâr Dağıtım Tablosu 177

ÜÇÜNCÜ BÖLÜM
MUHASEBE POLİTİKALARI

I. Sunum Esaslarına İlişkin Açıklamalar 178
II. Finansal Araçların Kullanım Stratejisi ve Yabancı Para Cinsinden İşlemlere İlişkin Açıklamalar 178
III. Konsolide Edilen Ortaklıklara İlişkin Bilgilerin Sunumu 178
IV. Vadeli İşlem ve Opsiyon Sözleşmeleri ile Türev Ürünlere İlişkin Açıklamalar 179
V. Kâr Payı Gelir ve Giderine İlişkin Açıklamalar 179
VI. Ücret ve Komisyon Gelir ve Giderlerine İlişkin Açıklamalar 179
VII. Finansal Varlıklara İlişkin Açıklamalar 179
VIII. Finansal Varlıklarda Değer Düşüklüğüne İlişkin Açıklamalar 181
IX. Finansal Araçların Netleştirilmesine İlişkin Açıklamalar 181
X. Satış ve Geri Alış Anlaşmaları ve Menkul Değerlerin Ödünç Verilmesi İşlemlerine İlişkin Açıklamalar 181
XI. Satış Amaçlı Elde Tutulan ve Durdurulan Faaliyetlere İlişkin Duran Varlıklar ile Bu Varlıklara İlişkin Borçlar Hakkında Açıklamalar 181
XII. Şerefiye ve Diğer Maddi Olmayan Duran Varlıklara İlişkin Açıklamalar 182
XIII. Maddi Duran Varlıklara İlişkin Açıklamalar 182
XIV. Kiralama İşlemlerine İlişkin Açıklamalar 183
XV. Karşılıklar ve Koşullu Yükümlülüklere İlişkin Açıklamalar 183
XVI. Çalışanların Haklarına İlişkin Yükümlülüklere İlişkin Açıklamalar 183
XVII. Vergi Uygulamalarına İlişkin Açıklamalar 183
XVIII. Borçlanmalara İlişkin İlave Açıklamalar 184
XIX. İhraç Edilen Hisse Senetlerine İlişkin Açıklamalar 184
XX. Aval ve Kabullere İlişkin Açıklamalar 184
XXI. Devlet Teşviklerine İlişkin Açıklamalar 184
XXII. Raporlamanın Bölümlemeye Göre Yapılmasına İlişkin Açıklamalar 185
XXIII. Diğer Hususlara İlişkin Açıklamalar 185

Asya Katılım Bankası A.Ş.

Sayfa

DÖRDÜNCÜ BÖLÜM
KONSOLİDE BAZDA MALİ BÜNYEYE İLİŞKİN BİLGİLER

I. Konsolide Sermaye Yeterliliği Standart Oranına İlişkin Açıklamalar 186
II. Konsolide Kredi Riskine İlişkin Açıklamalar 188
III. Konsolide Piyasa Riskine İlişkin Açıklamalar 191
IV. Konsolide Operasyonel Riske İlişkin Açıklamalar 192
V. Konsolide Kur Riskine İlişkin Açıklamalar 192
VI. Konsolide Faiz Oranı Riskine İlişkin Açıklamalar 195
VII. Konsolide Likidite Riskine İlişkin Açıklamalar 195
VIII. Finansal Varlık ve Yükümlülüklerin Gerçeğe Uygun Değeri İle Gösterilmesine İlişkin Açıklamalar 197
IX. Başkalarının Nam ve Hesabına Yapılan İşlemler, İnanca Dayalı İşlemlere İlişkin Açıklama ve Dipnotlar 198

BEŞİNCİ BÖLÜM
KONSOLİDE FİNANSAL TABLOLARA İLİŞKİN AÇIKLAMA VE DİPNOTLAR

I. Konsolide Bilançonun Aktif Hesaplarına İlişkin Açıklama ve Dipnotlar 199
II. Konsolide Bilançonun Pasif Hesaplarına İlişkin Açıklama ve Dipnotlar 218
III. Konsolide Nazım Hesaplara İlişkin Açıklama ve Dipnotlar 225
IV. Konsolide Gelir Tablosuna İlişkin Açıklama ve Dipnotlar 229
VI. Nakit Akış Tablosuna İlişkin Açıklama ve Dipnotlar 234
VII. Ana Ortaklık Banka'nın Dahil Olduğu Risk Grubuna İlişkin Diğer Açıklamalar 234
VII. Ana Ortaklık Banka'nın Dahil Olduğu Risk Grubuna İlişkin Diğer Açıklamalar 234
VIII. Ana Ortaklık Banka'nın Yurt İçi, Yurt Dışı, Kıyı Bankacılığı Bölgelerindeki Şube veya İştirakler ile Yurt Dışı Temsilciliklerine İlişkin Açıklamalar 234

ALTINCI BÖLÜM
DİĞER AÇIKLAMALAR

I. Grup'un Faaliyetine İlişkin Diğer Açıklamalar 236

YEDİNCİ BÖLÜM
BAĞIMSIZ DENETİM RAPORU

I. Bağımsız Denetim Raporuna İlişkin Olarak Açıklanması Gereken Hususlar 236
II. Bağımsız Denetçi Tarafından Hazırlanan Açıklama ve Dipnotlar 236

Asya Katılım Bankası A.Ş.

31 Aralık 2009 Tarihi İtibarıyla Finansal Tablolara İlişkin Açıklama ve Dipnotlar

(Tutarlar aksi belirtilmedikçe Bin Türk Lirası ("TL") olarak belirtilmiştir.)

BİRİNCİ BÖLÜM

GENEL BİLGİLER

I. Ana Ortaklık Katılım Bankası'nın Kuruluş Tarihi, Başlangıç Statüsü, Anılan Statüde Meydana Gelen Değişiklikleri İhtiva Eden Tarihçesi

Ana Ortaklık Banka'nın kurulmasına 11 Nisan 1996 tarih ve 96/8041 sayılı Bakanlar Kurulu kararıyla izin verilmiş, söz konusu karar 25 Nisan 1996 tarihli Resmi Gazete'de yayınlanmış, 20 Eylül 1996 tarihinde tescil edilmiş ve "Ana Sözleşme" 25 Eylül 1996 tarihinde Türkiye Ticaret Sicili Gazetesi'nde yayınlanmıştır. Unvan değişikliği 22 Aralık 2005 tarihinde yapılan olağanüstü genel kurul toplantısında karara bağlanmış ve Asya Finans Kurumu A.Ş. unvanı Asya Katılım Bankası A.Ş. olarak değiştirilerek 26 Aralık 2005 tarihinde Ticaret Sicil Gazetesi'nde yayınlanmıştır.

Konsolidasyona Dahil Edilen Bağlı Ortaklıklara İlişkin Bilgiler:

Işık Sigorta A.Ş.

1995 yılında İstanbul'da kurulmuş olan Işık Sigorta A.Ş. ("Şirket"), hayat branşı hariç çeşitli sigorta ve reasürans konularında iştigal etmektedir.

Türkiye'de kayıtlı olan Şirket'in yönetim merkezi, Küçüksu Cad. Akçakoca Sok. No:6 34768 Ümraniye, İstanbul adresinde olup, bölge müdürlükleri ve irtibat büroları bulunmaktadır.

Şirket bünyesinde 31 Aralık 2009 tarihi itibarıyla 180 kişi istihdam edilmektedir. Şirket'in 4 adet bölge müdürlüğü, 2 adet bölge temsilciliği, 940 (banka şubeleri dahil) adet acentesi mevcuttur.

Tuna Gayrimenkul Yatırım Ortaklığı A.Ş.

Sermaye Piyasası Kurulu'nun 13 Ağustos 2009 tarihli yazısında 27 Mart 2009 tarih ve 7/194 sayılı kararı ile Ana Ortaklık Banka'nın bağlı ortaklığı olan Asyafin Turizm İnşaat San. A.Ş.'nin Tuna Gayrimenkul Yatırım Ortaklığı A.Ş.'ye dönüşmesine izin verilmiş olup, dönüşüm işlemi 30 Eylül 2009 tarihinde gerçekleştirilip tescil edilmiş ve "Ana Sözleşmesi" 8 Ekim 2009 tarihinde Türkiye Ticaret Sicil Gazetesi'nde yayımlanmıştır.

Şirket'in ana operasyonu ikamete yarar, satış amaçlı gayrimenkul projelerini geliştirmek ve portfoyündeki gayrimenkullerin işletilmesinden gelir elde etmektir.

Türkiye'de kayıtlı olan Şirket'in yönetim merkezi, Küçüksu Cad. Akçakoca Sok. No: 6/1 Ümraniye, İstanbul adresinde bulunmaktadır.

Şirket bünyesinde 31 Aralık 2009 tarihi itibarıyla 1 kişi istihdam edilmektedir.

II. Ana Ortaklık Katılım Bankası'nın Sermaye Yapısı, Yönetim ve Denetimini Doğrudan veya Dolaylı Olarak Tek Başına veya Birlikte Elinde Bulunduran Ortakları, Varsa Bu Hususlarda Yıl İçindeki Değişiklikler ile Dahil Olduğu Gruba İlişkin Açıklama

Ana Ortaklık Banka'nın sermayesinin %10 ve daha fazlasına sahip olan, yönetim ve denetimini doğrudan veya dolaylı olarak tek başına elinde bulunduran ortağı bulunmamaktadır. Ana Ortaklık Banka herhangi bir gruba dahil bulunmamaktadır.

III. Ana Ortaklık Katılım Bankası'nın, Yönetim Kurulu Başkan ve Üyeleri, Denetim Komitesi Üyeleri ile Genel Müdür ve Yardımcılarının Varsa Banka'da Sahip Oldukları Paylara ve Sorumluluk Alanlarına İlişkin Açıklamalar

Unvanı	Adı ve Soyadı	Sorumluluk Alanları	Bankada Sahip Oldukları Pay Oranları
Yönetim Kurulu Başkanı	Tahsin TEKOĞLU (**)	Yönetim Kurulu Başkanı ve Denetim Komitesi Üyesi	0,0050
Yönetim Kurulu Üyeleri	Cemil ÖZDEMİR (*)	Yönetim Kurulu Başkan Yardımcısı ve Denetim Komitesi Üyesi	0,0026
	Tacettin NEGİŞ (***)	Yönetim Kurulu Üyesi	0,2467
	Salih SARIGÜL	Yönetim Kurulu Üyesi	0,4983
	Ahmet ÇELİK	Yönetim Kurulu Üyesi	0,4467
	Murat SUNGURLU	Yönetim Kurulu Üyesi	0,1073
Genel Müdür	Ünal KABACA (*)	Yönetim Kurulu Üyesi ve Genel Müdür	0,0267
Genel Müdür Yardımcıları	Ayhan KESER	Ticari/Kurumsal Pazarlama, İşletme Bankacılığı, Hazine, Finansal Kurumlar ve Reklam ve Halkla İlişkiler	0,0069
	Mustafa BÜYÜKATEŞ (****)	Bireysel Satış Yönetimi, Bireysel Ürün Yönetim, ADK Pazarlama ve Bireysel Krediler	-
	Yusuf İzzettin İMRE	Mali İşler, Krediler Tahsis ve Mali Tahlil ve İstihbarat	-
	Buket GEREÇCİ	Bankacılık Operasyon	-
	Dr. Mahmut DEMİRKAN (****)	İnsan Kaynakları, Eğitim, İdari İşler, Satınalma ve Organizasyon ve Kalite	-
	Ali TUĞLU	Bilgi Teknolojileri	-
Grup Müdürü	Salim KÖSE	Hukuk, Sorunlu Krediler ve Risk İzleme	-
Yasal Denetçiler	Ali AKBULUT	Denetçi	0,0002
	Atıf BİLGİN	Denetçi	0,3057
	İrfan HACIOSMANOĞLU	Denetçi	2,0068

Asya Katılım Bankası A.Ş.

31 Aralık 2009 Tarihi İtibarıyla Finansal Tablolara İlişkin Açıklama ve Dipnotlar

(Tutarlar aksi belirtilmedikçe Bin Türk Lirası ("TL") olarak belirtilmiştir.)

IV. Ana Ortaklık Katılım Bankası'nda Nitelikli Pay Sahibi Olan Kişi ve Kuruluşlara İlişkin Açıklamalar

Ana Ortaklık Banka'nın 900.000.000 TL sermayesinin 360.000.000 TL'si nitelikli pay şeklinde olup, söz konusu bu pay sahiplerine ilişkin liste aşağıda bulunmaktadır:

Ad Soyad/Ticari Unvanı	Pay Tutarları	Pay Oranları	Ödenmiş Paylar	Ödenmemiş Paylar
ORTADOĞU TEKSTİL TİC. SAN. A.Ş.	37.992	10,55	37.992	-
FORUM İNŞAAT DEKORASYON TURİZM SAN. VE TİC. A.Ş.	22.565	6,27	22.565	-
ABDULKADİR KONUKOĞLU	20.088	5,58	20.088	-
BJ TEKSTİL TİCARET VE SANAYİ A.Ş.	18.000	5,00	18.000	-
BİRİM BİRLEŞİK İNŞAATÇILIK MÜMESSİLLİK SAN. VE TİC. A.Ş.	17.783	4,94	17.783	-
SERRA TURİZM LTD.ŞTİ.	15.000	4,17	15.000	-
OSMAN CAN PEHLİVAN	14.400	4,00	14.400	-
HASAN SAYIN	13.430	3,73	13.430	-
NEGİŞ GİYİM İMALAT VE İHRACAT A.Ş.	13.142	3,65	13.142	-
İBRAHİM SAYIN	12.679	3,52	12.679	-
MUAMMER İHSAN KALKAVAN	7.456	2,07	7.456	-
İRFAN HACIOSMANOĞLU	6.861	1,91	6.861	-
AYDAN AYDIN SAĞLIK	5.952	1,65	5.952	-
FEHİM ARICI	5.580	1,55	5.580	-
YAVUZ EROĞLU	5.220	1,45	5.220	-
ABDURRAHMAN KOPUZ	3.960	1,10	3.960	-
DİĞER	139.892	38,86	139.892	-
Toplam	**360.000**	**100,00**	**360.000**	**-**

V. Ana Ortaklık Katılım Bankası'nın Hizmet Türü ve Faaliyet Alanlarını İçeren Özet Bilgi

Ana Ortaklık Banka, katılım bankası olarak faizsiz bankacılık yapmakta, özel cari hesap ve katılma hesapları şeklinde fon toplayıp, kurumsal ve bireysel finansman, finansal kiralama ve kâr/zarar ortaklığı, mal karşılığı vesaikin finansmanı ve ortak yatırımlar yoluyla fon kullandırmaktadır.

Ana Ortaklık Banka; "özel cari hesaplar" ve "katılma hesapları" adı altında iki yöntemle fon toplamaktadır. Hesap kayıtlarında özel cari hesaplar ve katılma hesaplarını diğer hesaplardan ayrı şekilde, vadelerine göre tasnif etmektedir. Katılma hesapları, bir aya kadar vadeli, üç aya kadar vadeli (üç ay dahil), altı aya kadar vadeli (altı ay dahil), bir yıla kadar vadeli (bir yıl dahil) ve bir yıl ve daha uzun vadeli (bir ay, üç ay, altı ay ve yıllık kâr payı ödemeli) olmak üzere beş vade grubu altında açılmaktadır.

Ana Ortaklık Banka, katılma hesaplarının işletilmesinden doğacak kâr ve zarara katılma oranlarını;
zarara katılma oranı, kâra katılma oranının yüzde ellisinden az olmayacak şekilde, para cinsi, tutar ve vade grupları itibarıyla ayrı ayrı belirleyebilmektedir.

Önceden belirlenmiş projelerin finansmanı için ve münhasıran o işe tahsis edilmek üzere müstakil hesaplarda fon toplamak suretiyle vadesi üç aydan az olmayan özel fon havuzları oluşturulmaktadır. Bu şekilde toplanan fonlara ait katılma hesapları, vadeleri itibarıyla ve diğer hesaplardan bağımsız olarak ayrı hesaplarda işletilmekte ve toplanan fonlardan diğer vade gruplarına aktarma yapılmamaktadır. Finansman süresinin sonunda özel fon havuzları tasfiye edilmektedir. Ana Ortaklık Banka'nın 31 Aralık 2009 tarihi itibarıyla özel fon havuzları bulunmamaktadır.

Ana Ortaklık Banka normal bankacılık faaliyetlerinin yanı sıra, şubeleri aracılığıyla, Işık Sigorta A.Ş. adına sigorta acenteliği faaliyetlerini sürdürmekte ve Bizim Menkul Değerler A.Ş. adına hisse senedi alım satım işlemlerine aracılık yapmaktadır.

Asya Katılım Bankası A.Ş.

Konsolide Bilanço (Finansal Durum Tablosu)

(Tutarlar aksi belirtilmedikçe Bin Türk Lirası ("TL") olarak belirtilmiştir.)

BİN TÜRK LİRASI

	AKTİF KALEMLER	Dipnot	CARİ DÖNEM Bağımsız Denetimden Geçmiş (31/12/2009)			ÖNCEKİ DÖNEM Bağımsız Denetimden Geçmiş (31/12/2008)		
			TP	YP	Toplam	TP	YP	Toplam
I.	**NAKİT DEĞERLER VE MERKEZ BANKASI**	**(1)**	**979.397**	**1.365.613**	**2.345.010**	**686.699**	**442.872**	**1.129.571**
II.	**GERÇEĞE UYGUN DEĞER FARKI K/Z'A YANSITILAN FV (Net)**	**(2)**	**18.791**	**3.889**	**22.680**	**13.869**	**30.035**	**43.904**
2.1	Alım Satım Amaçlı Finansal Varlıklar		18.791	3.889	22.680	13.869	30.035	43.904
2.1.1	Devlet Borçlanma Senetleri		-	-	-	-	-	-
2.1.2	Sermayede Payı Temsil Eden Menkul Değerler		18.791	-	18.791	13.866	-	13.866
2.1.3	Alım Satım Amaçlı Türev Finansal Varlıklar		-	3.889	3.889	-	30.035	30.035
2.1.4	Diğer Menkul Değerler		-	-	-	3	-	3
2.2	Gerçeğe Uygun Değer Farkı Kâr/Zarara Yansıtılan Olarak Sınıflandırılan FV		-	-	-	-	-	-
2.2.1	Devlet Borçlanma Senetleri		-	-	-	-	-	-
2.2.2	Sermayede Payı Temsil Eden Menkul Değerler		-	-	-	-	-	-
2.2.3	Krediler		-	-	-	-	-	-
2.2.4	Diğer Menkul Değerler		-	-	-	-	-	-
III.	**BANKALAR**	**(3)**	**33.777**	**139.389**	**173.166**	**33.471**	**108.408**	**141.879**
IV.	**PARA PİYASALARINDAN ALACAKLAR**		**-**	**-**	**-**	**-**	**-**	**-**
V.	**SATILMAYA HAZIR FİNANSAL VARLIKLAR (Net)**	**(4)**	**80.335**	**-**	**80.335**	**131**	**-**	**131**
5.1	Sermayede Payı Temsil Eden Menkul Değerler		224	-	224	131	-	131
5.2	Devlet Borçlanma Senetleri		-	-	-	-	-	-
5.3	Diğer Menkul Değerler		80.111	-	80.111	-	-	-
VI.	**KREDİLER VE ALACAKLAR**	**(5)**	**7.563.752**	**632.923**	**8.196.675**	**5.875.577**	**271.989**	**6.147.566**
6.1	Krediler ve Alacaklar		7.430.475	632.281	8.062.756	5.748.734	270.670	6.019.404
6.1.1	Bankanın Dahil Olduğu Risk Grubuna Kullandırılan Krediler		267.900	5.134	273.034	142.563	9.597	152.160
6.1.2	Devlet Borçlanma Senetleri		-	-	-	-	-	-
6.1.3	Diğer		7.162.575	627.147	7.789.722	5.606.171	261.073	5.867.244
6.2	Takipteki Krediler		454.360	1.850	456.210	322.795	1.953	324.748
6.3	Özel Karşılıklar (-)		(321.083)	(1.208)	(322.291)	(195.952)	(634)	(196.586)
VII.	**VADEYE KADAR ELDE TUTULACAK YATIRIMLAR (Net)**	**(6)**	**76.460**	**-**	**76.460**	**-**	**-**	**-**
VIII.	**İŞTİRAKLER (Net)**	**(7)**	**45.063**	**-**	**45.063**	**23.975**	**-**	**23.975**
8.1	Özkaynak Yöntemine Göre Muhasebeleştirilenler		-	-	-	-	-	-
8.2	Konsolide Edilmeyenler		45.063	-	45.063	23.975	-	23.975
8.2.1	Mali İştirakler		-	-	-	-	-	-
8.2.2	Mali Olmayan İştirakler		45.063	-	45.063	23.975	-	23.975
IX.	BAĞLI ORTAKLIKLAR (Net)	(8)	56.986	-	56.986	94.843	-	94.843
9.1	Konsolide Edilmeyen Mali Ortaklıklar		34	-	34	34	-	34
9.2	Konsolide Edilmeyen Mali Olmayan Ortaklıklar		56.952	-	56.952	94.809	-	94.809
X.	**BİRLİKTE KONTROL EDİLEN ORTAKLIKLAR (İŞ ORTAKLIKLARI) (Net)**	**(9)**	**-**	**-**	**-**	**-**	**-**	**-**
10.1	Özkaynak Yöntemine Göre Muhasebeleştirilenler		-	-	-	-	-	-
10.2	Konsolide Edilmeyenler		-	-	-	-	-	-
10.2.1	Mali Ortaklıklar		-	-	-	-	-	-
10.2.2	Mali Olmayan Ortaklıklar		-	-	-	-	-	-
XI.	**KİRALAMA İŞLEMLERİNDEN ALACAKLAR (Net)**	**(10)**	**124.807**	**33.864**	**158.671**	**233.676**	**-**	**233.676**
11.1	Finansal Kiralama Alacakları		141.774	38.916	180.690	264.791	-	264.791
11.2	Faaliyet Kiralaması Alacakları		-	-	-	-	-	-
11.3	Diğer		-	-	-	-	-	-
11.4	Kazanılmamış Gelirler (-)		(16.967)	(5.052)	(22.019)	(31.115)	-	(31.115)
XII.	**RİSKTEN KORUNMA AMAÇLI TÜREV FİNANSAL VARLIKLAR**	**(11)**	**-**	**-**	**-**	**-**	**-**	**-**
12.1	Gerçeğe Uygun Değer Riskinden Korunma Amaçlı		-	-	-	-	-	-
12.2	Nakit Akış Riskinden Korunma Amaçlı		-	-	-	-	-	-
12.3	Yurtdışındaki Net Yatırım Riskinden Korunma Amaçlılar		-	-	-	-	-	-
XIII.	**MADDİ DURAN VARLIKLAR (Net)**	**(12)**	**310.993**	**-**	**310.993**	**227.493**	**-**	**227.493**
XIV.	**MADDİ OLMAYAN DURAN VARLIKLAR (Net)**	**(13)**	**14.364**	**-**	**14.364**	**10.447**	**-**	**10.447**
14.1	Şerefiye		4.111	-	4.111	4.111	-	4.111
14.2	Diğer		10.253	-	10.253	6.336	-	6.336
XV.	**YATIRIM AMAÇLI GAYRİMENKULLER (Net)**	**(14)**	**37.973**	**-**	**37.973**	**963**	**-**	**963**
XVI.	**VERGİ VARLIĞI**	**(15)**	**5.946**	**-**	**5.946**	**2.432**	**-**	**2.432**
16.1	Cari Vergi Varlığı		-	-	-	-	-	-
16.2	Ertelenmiş Vergi Varlığı		5.946	-	5.946	2.432	-	2.432
XVII.	**SATIŞ AMAÇLI ELDE TUTULAN VE DURDURULAN FAALİYETLERE İLİŞKİN DURAN VARLIKLAR (Net)**	**(16)**	**9.196**	**-**	**9.196**	**24.100**	**-**	**24.100**
17.1	Satış Amaçlı		9.196	-	9.196	24.100	-	24.100
17.2	Durdurulan Faaliyetlere İlişkin		-	-	-	-	-	-
XVIII.	**DİĞER AKTİFLER**	**(17)**	**202.515**	**2.519**	**205.034**	**70.091**	**3.938**	**74.029**
	AKTİF TOPLAMI		**9.560.355**	**2.178.197**	**11.738.552**	**7.297.767**	**857.242**	**8.155.009**

Asya Katılım Bankası A.Ş.

Konsolide Bilanço (Finansal Durum Tablosu)

(Tutarlar aksi belirtilmedikçe Bin Türk Lirası ("TL") olarak belirtilmiştir.)

BİN TÜRK LİRASI

	PASİF KALEMLER	Dipnot	CARİ DÖNEM Bağımsız Denetimden Geçmiş (31/12/2009)			ÖNCEKİ DÖNEM Bağımsız Denetimden Geçmiş (31/12/2008)		
			TP	YP	Toplam	TP	YP	Toplam
I.	**TOPLANAN FONLAR**	**(1)**	**5.937.462**	**3.147.772**	**9.085.234**	**3.566.718**	**2.235.643**	**5.802.361**
1.1	Bankanın Dahil Olduğu Risk Grubunun Fonu		57.381	26.018	83.399	31.198	53.719	84.917
1.2	Diğer		5.880.081	3.121.754	9.001.835	3.535.520	2.181.924	5.717.444
II.	**ALIM SATIM AMAÇLI TÜREV FİNANSAL BORÇLAR**	**(2)**	**-**	**155**	**155**	**-**	**-**	**-**
III.	**ALINAN KREDİLER**	**(3)**	**-**	**191.461**	**191.461**	**-**	**457.552**	**457.552**
IV.	**PARA PİYASALARINA BORÇLAR**		**-**	**-**	**-**	**-**	**-**	**-**
V.	**İHRAÇ EDİLEN MENKUL KIYMETLER (Net)**		**-**	**-**	**-**	**-**	**-**	**-**
VI.	**MUHTELİF BORÇLAR**		**200.003**	**4.212**	**204.215**	**150.264**	**4.642**	**154.906**
VII.	**DİĞER YABANCI KAYNAKLAR**	**(4)**	**185.628**	**12.658**	**198.286**	**102.124**	**9.429**	**111.553**
VIII.	**KİRALAMA İŞLEMLERİNDEN BORÇLAR (Net)**	**(5)**	**-**	**-**	**-**	**6**	**-**	**6**
8.1	Finansal Kiralama Borçları		-	-	-	6	-	6
8.2	Faaliyet Kiralaması Borçları		-	-	-	-	-	-
8.3	Diğer		-	-	-	-	-	-
8.4	Ertelenmiş Finansal Kiralama Giderleri (-)		-	-	-	-	-	-
IX.	**RİSKTEN KORUNMA AMAÇLI TÜREV FİNANSAL BORÇLAR**	**(6)**	**-**	**-**	**-**	**-**	**-**	**-**
9.1	Gerçeğe Uygun Değer Riskinden Korunma Amaçlılar		-	-	-	-	-	-
9.2	Nakit Akış Riskinden Korunma Amaçlılar		-	-	-	-	-	-
9.3	Yurtdışındaki Net Yatırım Riskinden Korunma Amaçlılar		-	-	-	-	-	-
X.	**KARŞILIKLAR**	**(7)**	**193.604**	**15.539**	**209.143**	**161.020**	**12.316**	**173.336**
10.1	Genel Karşılıklar		75.756	13.612	89.368	61.625	10.661	72.286
10.2	Yeniden Yapılanma Karşılığı		-	-	-	-	-	-
10.3	Çalışan Hakları Karşılığı		18.103	-	18.103	14.942	-	14.942
10.4	Sigorta Teknik Karşılıkları (Net)		78.420	518	78.938	65.957	64	66.021
10.5	Diğer Karşılıklar		21.325	1.409	22.734	18.496	1.591	20.087
XI.	**VERGİ BORCU**	**(8)**	**50.636**	**6**	**50.642**	**39.892**	**3**	**39.895**
11.1	Cari Vergi Borcu		50.636	6	50.642	38.642	3	38.645
11.2	Ertelenmiş Vergi Borcu		-	-	-	1.250	-	1.250
XII.	**SATIŞ AMAÇLI ELDE TUTULAN VE DURDURULAN FAALİYETLERE İLİŞKİN DURAN VARLIK BORÇLARI (Net)**	**(9)**	**-**	**-**	**-**	**-**	**-**	**-**
12.1	Satış Amaçlı		-	-	-	-	-	-
12.2	Durdurulan Faaliyetlere İlişkin		-	-	-	-	-	-
XIII.	**SERMAYE BENZERİ KREDİLER**	**(10)**	**-**	**-**	**-**	**-**	**-**	**-**
XIV.	**ÖZKAYNAKLAR**	**(11)**	**1.799.416**	**-**	**1.799.416**	**1.415.400**	**-**	**1.415.400**
14.1	Ödenmiş Sermaye		900.000	-	900.000	900.000	-	900.000
14.2	Sermaye Yedekleri		10.503	-	10.503	7.582	-	7.582
14.2.1	Hisse Senedi İhraç Primleri		3.307	-	3.307	3.307	-	3.307
14.2.2	Hisse Senedi İptal Kârları		-	-	-	-	-	-
14.2.3	Menkul Değerler Değerleme Farkları		2.921	-	2.921	-	-	-
14.2.4	Maddi Duran Varlıklar Yeniden Değerleme Farkları		4.275	-	4.275	4.275	-	4.275
14.2.5	Maddi Olmayan Duran Varlıklar Yeniden Değerleme Farkları		-	-	-	-	-	-
14.2.6	Yatırım Amaçlı Gayrimenkuller Yeniden Değerleme Farkları		-	-	-	-	-	-
14.2.7	İştirakler. Bağlı Ort. ve Birlikte Kontrol Edilen Ort. (İş Ort) Bedelsiz Hisse Senetleri		-	-	-	-	-	-
14.2.8	Riskten Korunma Fonları (Etkin Kısım)		-	-	-	-	-	-
14.2.9	Satış Amaçlı Elde Tutulan ve Durdurulan Faaliyetlere Duran Varlıkların Birikmiş Değerleme Farkları		-	-	-	-	-	-
14.2.10	Diğer Sermaye Yedekleri		-	-	-	-	-	-
14.3	Kâr Yedekleri		491.609	-	491.609	250.073	-	250.073
14.3.1	Yasal Yedekler		38.378	-	38.378	26.053	-	26.053
14.3.2	Statü Yedekleri		-	-	-	-	-	-
14.3.3	Olağanüstü Yedekler		453.231	-	453.231	224.020	-	224.020
14.3.4	Diğer Kâr Yedekleri		-	-	-	-	-	-
14.4	Kâr veya Zarar		291.813	-	291.813	240.119	-	240.119
14.4.1	Geçmiş Yıllar Kâr/Zarar		(13.978)	-	(13.978)	1.329	-	1.329
14.4.2	Dönem Net Kâr/Zararı		305.791	-	305.791	238.790	-	238.790
14.5	Azınlık Payları	(12)	105.491	-	105.491	17.626	-	17.626
	PASİF TOPLAMI		**8.366.749**	**3.371.803**	**11.738.552**	**5.435.424**	**2.719.585**	**8.155.009**

Asya Katılım Bankası A.Ş.

Konsolide Nazım Hesaplar Tablosu

(Tutarlar aksi belirtilmedikçe Bin Türk Lirası ("TL") olarak belirtilmiştir.)

BİN TÜRK LİRASI

		Dipnot	CARİ DÖNEM Bağımsız Denetimden Geçmiş (31/12/2009)			ÖNCEKİ DÖNEM Bağımsız Denetimden Geçmiş (31/12/2008)		
			TP	YP	Toplam	TP	YP	Toplam
A.	**BİLANÇO DIŞI YÜKÜMLÜLÜKLER (I+II+III)**		**6.632.958**	**5.627.280**	**12.260.238**	**6.848.787**	**6.016.960**	**12.865.747**
I.	**GARANTİ ve KEFALETLER**	**(1). (2)**	**3.984.518**	**4.901.459**	**8.885.977**	**4.600.807**	**5.614.608**	**10.215.415**
1.1.	Teminat Mektupları		3.968.241	3.401.220	7.369.461	4.594.063	4.052.510	8.646.573
1.1.1.	Devlet İhale Kanunu Kapsamına Girenler		-	-	-	-	-	-
1.1.2.	Dış Ticaret İşlemleri Dolayısıyla Verilenler		-	-	-	-	-	-
1.1.3.	Diğer Teminat Mektupları		3.968.241	3.401.220	7.369.461	4.594.063	4.052.510	8.646.573
1.2.	Banka Kredileri		-	120.412	120.412	-	169.474	169.474
1.2.1.	İthalat Kabul Kredileri		-	120.412	120.412	-	169.474	169.474
1.2.2.	Diğer Banka Kabulleri		-	-	-	-	-	-
1.3.	Akreditifler		270	1.249.850	1.250.120	41	1.221.227	1.221.268
1.3.1.	Belgeli Akreditifler		-	-	-	-	-	-
1.3.2.	Diğer Akreditifler		270	1.249.850	1.250.120	41	1.221.227	1.221.268
1.4.	Garanti Verilen Prefinansmanlar		-	-	-	-	-	-
1.5.	Cirolar		-	-	-	-	-	-
1.5.1.	T.C. Merkez Bankasına Cirolar		-	-	-	-	-	-
1.5.2.	Diğer Cirolar		-	-	-	-	-	-
1.6.	Diğer Garantilerimizden		16.007	129.977	145.984	6.703	171.397	178.100
1.7.	Diğer Kefaletlerimizden		-	-	-	-	-	-
II.	**TAAHHÜTLER**	**(1). (2)**	**2.196.163**	**277.122**	**2.473.285**	**1.809.786**	**5.816**	**1.815.602**
2.1.	Cayılamaz Taahhütler		2.196.163	277.122	2.473.285	1.809.786	5.816	1.815.602
2.1.1.	Vadeli. Aktif Değerler Alım-Satım Taahhütleri		240.276	254.576	494.852	1.537	5.816	7.353
2.1.2.	İştir. ve Bağ. Ort. Ser. İşt. Taahhütleri		7.153	22.546	29.699	6.869	-	6.869
2.1.3.	Kul. Gar. Kredi Tahsis Taahhütleri		140.538	-	140.538	128.301	-	128.301
2.1.4.	Men. Kıy. İhr. Aracılık Taahhütleri		-	-	-	-	-	-
2.1.5.	Zorunlu Karşılık Ödeme Taahhüdü		-	-	-	-	-	-
2.1.6.	Çekler İçin Ödeme Taahhütleri		434.811	-	434.811	408.821	-	408.821
2.1.7.	İhracat Taahhütlerinden Kaynaklanan Vergi ve Fon Yükümlülükleri		1.596	-	1.596	-	-	-
2.1.8.	Kredi Kartı Harcama Limit Taahhütleri		1.365.927	-	1.365.927	1.256.191	-	1.256.191
2.1.9.	Kredi Kartları ve Bankacılık Hizmetlerine İlişkin Promosyon Uyg. Taah.		5.862	-	5.862	8.067	-	8.067
2.1.10.	Açığa Menkul Kıymet Satış Taahhütlerinden Alacaklar		-	-	-	-	-	-
2.1.11.	Açığa Menkul Kıymet Satış Taahhütlerinden Borçlar		-	-	-	-	-	-
2.1.12.	Diğer Cayılamaz Taahhütler		-	-	-	-	-	-
2.2.	Cayılabilir Taahhütler		-	-	-	-	-	-
2.2.1.	Cayılabilir Kredi Tahsis Taahhütleri		-	-	-	-	-	-
2.2.2.	Diğer Cayılabilir Taahhütler		-	-	-	-	-	-
III.	**TÜREV FİNANSAL ARAÇLAR**	**(4)**	**452.277**	**448.699**	**900.976**	**438.194**	**396.536**	**834.730**
3.1.	Riskten Korunma Amaçlı Türev Finansal Araçlar		-	-	-	-	-	-
3.1.1.	Gerçeğe Uygun Değer Riskinden Korunma Amaçlı İşlemler		-	-	-	-	-	-
3.1.2.	Nakit Akış Riskinden Korunma Amaçlı İşlemler		-	-	-	-	-	-
3.1.3.	Yurtdışındaki Net Yatırım Riskinden Korunma Amaçlı İşlemler		-	-	-	-	-	-
3.2.	Alım Satım Amaçlı Türev Finansal İşlemler		452.277	448.699	900.976	438.194	396.536	834.730
3.2.1.	Vadeli Döviz Alım-Satım İşlemleri		452.277	448.699	900.976	438.194	396.536	834.730
3.2.1.1.	Vadeli Döviz Alım İşlemleri		452.277	-	452.277	438.194	-	438.194
3.2.1.2.	Vadeli Döviz Satım İşlemleri		-	448.699	448.699	-	396.536	396.536
3.2.2.	Diğer Vadeli Alım-Satım İşlemleri		-	-	-	-	-	-
3.3.	Diğer		-	-	-	-	-	-

Asya Katılım Bankası A.Ş.

Konsolide Nazım Hesaplar Tablosu

(Tutarlar aksi belirtilmedikçe Bin Türk Lirası ("TL") olarak belirtilmiştir.)

BİN TÜRK LİRASI

		Dipnot	CARİ DÖNEM Bağımsız Denetimden Geçmiş (31/12/2009)			ÖNCEKİ DÖNEM Bağımsız Denetimden Geçmiş (31/12/2008)		
			TP	YP	Toplam	TP	YP	Toplam
B.	**EMANET VE REHİNLİ KIYMETLER (IV+V+VI)**		**86.043.258**	**63.997.965**	**150.041.223**	**70.017.593**	**57.208.709**	**127.226.302**
IV.	**EMANET KIYMETLER**		**620.403**	**366.541**	**986.944**	**587.342**	**785.871**	**1.373.213**
4.1.	Müşteri Fon ve Portföy Mevcutları		-	-	-	-	-	-
4.2.	Emanete Alınan Menkul Değerler		2.885	-	2.885	2.885	-	2.885
4.3.	Tahsile Alınan Çekler		498.606	198.477	697.083	431.058	272.104	703.162
4.4.	Tahsile Alınan Ticari Senetler		118.907	65.752	184.659	153.260	69.617	222.877
4.5.	Tahsile Alınan Diğer Kıymetler		-	63.335	63.335	-	444.120	444.120
4.6.	İhracına Aracı Olunan Kıymetler		-	-	-	-	-	-
4.7.	Diğer Emanet Kıymetler		4	-	4	139	30	169
4.8.	Emanet Kıymet Alanlar		1	38.977	38.978	-	-	-
V.	**REHİNLİ KIYMETLER**		**85.422.855**	**63.631.424**	**149.054.279**	**69.430.251**	**56.422.838**	**125.853.089**
5.1.	Menkul Kıymetler		488.378	293.318	781.696	351.244	299.026	650.270
5.2.	Teminat Senetleri		29.086.179	24.163.628	53.249.807	23.828.375	21.440.634	45.269.009
5.3.	Emtia		1.522.022	402.926	1.924.948	948.499	336.811	1.285.310
5.4.	Varant		-	-	-	-	-	-
5.5.	Gayrimenkul		12.372.061	1.218.189	13.590.250	10.458.296	1.306.210	11.764.506
5.6.	Diğer Rehinli Kıymetler		41.954.215	37.553.363	79.507.578	33.843.837	33.040.157	66.883.994
5.7.	Rehinli Kıymet Alanlar		-	-	-	-	-	-
VI.	**KABUL EDİLEN AVALLER VE KEFALETLER**		**-**	**-**	**-**	**-**	**-**	**-**
	BİLANÇO DIŞI HESAPLAR TOPLAMI (A+B)		**92.676.216**	**69.625.245**	**162.301.461**	**76.866.380**	**63.225.669**	**140.092.049**

Asya Katılım Bankası A.Ş.

Konsolide Gelir Tablosu

(Tutarlar aksi belirtilmedikçe Bin Türk Lirası ("TL") olarak belirtilmiştir.)

			BİN TÜRK LİRASI	
			CARİ DÖNEM	ÖNCEKİ DÖNEM
		Dipnot	Bağımsız Denetimden Geçmiş	Bağımsız Denetimden Geçmiş
	GELİR VE GİDER KALEMLERİ		(01/01/2009-31/12/2009)	(01/01/2008-31/12/2008)
I.	**KÂR PAYI GELİRLERİ**	**(1)**	**1.322.119**	**1.071.245**
1.1	Kredilerden Alınan Kâr Payları		1.203.356	963.490
1.2	Zorunlu Karşılıklardan Alınan Gelirler		19.734	25.841
1.3	Bankalardan Alınan Gelirler		55.239	51.572
1.4	Para Piyasası İşlemlerinden Alınan Gelirler		-	-
1.5	Menkul Değerlerden Alınan Gelirler		27.353	329
1.5.1	Alım Satım Amaçlı Finansal Varlıklardan		13.313	294
1.5.2	Gerçeğe Uygun Değer Farkı Kâr veya Zarara Yansıtılan Olarak Sınıflandırılan FV		-	-
1.5.3	Satılmaya Hazır Finansal Varlıklardan		7.020	35
1.5.4	Vadeye Kadar Elde Tutulacak Yatırımlardan		7.020	-
1.6	Finansal Kiralama Gelirleri		16.300	30.013
1.7	Diğer Kâr Payı Gelirleri		137	-
II.	**KÂR PAYI GİDERLERİ**	**(2)**	**(699.572)**	**(560.771)**
2.1	Katılma Hesaplarına Verilen Kâr Payları		(679.857)	(537.786)
2.2	Kullanılan Kredilere Verilen Kâr Payları		(18.259)	(21.630)
2.3	Para Piyasası İşlemlerine Verilen Kâr Payları		-	-
2.4	İhraç Edilen Menkul Kıymetlere Verilen Kâr Payları		-	-
2.5	Diğer Kâr Payı Giderleri		(1.456)	(1.355)
III.	**NET KÂR PAYI GELİRİ/GİDERİ (I - II)**		**622.547**	**510.474**
IV.	**NET ÜCRET VE KOMİSYON GELİRLERİ/GİDERLERİ**		**245.391**	**218.982**
4.1	Alınan Ücret ve Komisyonlar		314.870	289.382
4.1.1	Gayri Nakdi Kredilerden		174.517	143.560
4.1.2	Diğer	(12)	140.353	145.822
4.2	Verilen Ücret ve Komisyonlar		(69.479)	(70.400)
4.2.1	Gayri Nakdi Kredilere		(69)	(481)
4.2.2	Diğer	(12)	(69.410)	(69.919)
V.	**TEMETTÜ GELİRLERİ**	**(3)**	**3.588**	**312**
VI.	**TİCARİ KÂR/ZARAR (Net)**	**(4)**	**93.888**	**60.716**
6.1	Sermaye Piyasası İşlemleri Kârı/Zararı		-	-
6.2	Türev Finansal İşlemlerden Kâr/Zarar		203.194	15.366
6.3	Kambiyo İşlemleri Kârı/Zararı		(109.306)	45.350
VII.	**DİĞER FAALİYET GELİRLERİ**	**(5)**	**191.915**	**141.085**
VIII.	**FAALİYET GELİRLERİ/GİDERLERİ TOPLAMI (III+IV+V+VI+VII)**		**1.157.329**	**931.569**
IX.	**KREDİ VE DİĞER ALACAKLAR DEĞER DÜŞÜŞ KARŞILIĞI (-)**	**(6)**	**(220.110)**	**(171.786)**
X.	**DİĞER FAALİYET GİDERLERİ (-)**	**(7)**	**(551.050)**	**(457.170)**
XI.	**NET FAALİYET KÂRI/ZARARI (VIII-IX-X)**		**386.169**	**302.613**
XII.	**BİRLEŞME İŞLEMİ SONRASINDA GELİR OLARAK KAYDEDİLEN FAZLALIK TUTARI**		**-**	**-**
XIII.	**ÖZKAYNAK YÖNTEMİ UYGULANAN ORTAKLIKLARDAN KÂR/ZARAR**		**-**	**-**
XIV.	**NET PARASAL POZİSYON KÂRI/ZARARI**		**-**	**-**
XV.	**SÜRDÜRÜLEN FAALİYETLER VERGİ ÖNCESİ K/Z (XI+...+XIV)**	**(8)**	**386.169**	**302.613**
XVI.	**SÜRDÜRÜLEN FAALİYETLER VERGİ KARŞILIĞI (±)**	**(9)**	**(78.351)**	**(65.277)**
16.1	Cari Vergi Karşılığı		(83.845)	(65.212)
16.2	Ertelenmiş Vergi Kârşılığı		5.494	(65)
XVII.	**SÜRDÜRÜLEN FAALİYETLER DÖNEM NET K/Z (XV±XVI)**	**(10)**	**307.818**	**237.336**
XVIII.	**DURDURULAN FAALİYETLERDEN GELİRLER**		**-**	**-**
18.1	Satış Amaçlı Elde Tutulan Duran Varlık Gelirleri		-	-
18.2	İştirak. Bağlı Ortaklık ve Birlikte Kontrol Edilen Ortaklıklar (İş. Ort.) Satış Kârları		-	-
18.3	Diğer Durdurulan Faaliyet Gelirleri		-	-
XIX.	**DURDURULAN FAALİYETLERDEN GİDERLER (-)**		**-**	**-**
19.1	Satış Amaçlı Elde Tutulan Duran Varlık Giderleri		-	-
19.2	İştirak. Bağlı Ortaklık ve Birlikte Kontrol Edilen Ortaklıklar (İş Ort.) Satış Zararları		-	-
19.3	Diğer Durdurulan Faaliyet Giderleri		-	-
XX.	**DURDURULAN FAALİYETLER VERGİ ÖNCESİ K/Z (XVIII-XIX)**		**-**	**-**
XXI.	**DURDURULAN FAALİYETLER VERGİ KARŞILIĞI (±)**		**-**	**-**
21.1	Cari Vergi Karşılığı		-	-
21.2	Ertelenmiş Vergi Gider Karşılığı		-	-
XXII.	**DURDURULAN FAALİYETLER DÖNEM NET K/Z (XX±XXI)**		**-**	**-**
XXIII.	**NET DÖNEM KÂRI/ZARARI (XVII+XXII)**	**(11)**	**307.818**	**237.336**
23.1	Grubun Kârı/Zararı		305.791	238.790
23.2	Azınlık Payları Kârı/Zararı (-)		2.027	(1.454)
	Hisse Başına Kâr/Zarar		0.34	0.32

Asya Katılım Bankası A.Ş.

Özkaynaklarda Muhasebeleştirilen Gelir Gider Kalemlerine İlişkin Konsolide Tablo

(Tutarlar aksi belirtilmedikçe Bin Türk Lirası ("TL") olarak belirtilmiştir.)

		BİN TÜRK LİRASI	
		CARİ DÖNEM	ÖNCEKİ DÖNEM
		Bağımsız Denetimden Geçmiş	Bağımsız Denetimden Geçmiş
	ÖZKAYNAKLARDA MUHASEBELEŞTİRİLEN GELİR GİDER KALEMLERİ	(01/01/2009-31/12/2009)	(01/01/2008-31/12/2008)
I.	MENKUL DEĞERLER DEĞERLEME FARKLARINA SATILMAYA HAZIR FİNANSAL VARLIKLARDAN EKLENEN	3.651	-
II.	MADDİ DURAN VARLIKLAR YENİDEN DEĞERLEME FARKLARI	-	4.275
III.	MADDİ OLMAYAN DURAN VARLIKLAR YENİDEN DEĞERLEME FARKLARI	-	-
IV.	YABANCI PARA İŞLEMLER İÇİN KUR ÇEVRİM FARKLARI	-	-
V.	NAKİT AKIŞ RİSKİNDEN KORUNMA AMAÇLI TÜREV FİNANSAL VARLIKLARA İLİŞKİN KÂR/ZARAR (Gerçeğe Uygun Değer Değişikliklerinin Etkin Kısmı)	-	-
VI.	YURTDIŞINDAKİ NET YATIRIM RİSKİNDEN KORUNMA AMAÇLI TÜREV FİNANSAL VARLIKLARA İLİŞKİN KÂR/ZARAR (Gerçeğe Uygun Değer Değişikliklerinin Etkin Kısmı)	-	-
VII.	MUHASEBE POLİTİKASINDA YAPILAN DEĞİŞİKLİKLER İLE HATALARIN DÜZELTİLMESİNİN ETKİSİ	-	-
VIII.	TMS UYARINCA ÖZKAYNAKLARDA MUHASEBELEŞTİRİLEN DİĞER GELİR GİDER UNSURLARI	-	-
IX.	DEĞERLEME FARKLARINA AİT ERTELENMİŞ VERGİ	(730)	-
X.	DOĞRUDAN ÖZKAYNAK ALTINDA MUHASEBELEŞTİRİLEN NET GELİR/GİDER (I+II+...+IX)	2.921	4.275
XI.	DÖNEM KÂRI/ZARARI	-	-
11.1	Menkul Değerlerin Gerçeğe Uygun Değerindeki Net Değişme (Kâr-Zarara Transfer)	-	-
11.2	Nakit Akış Riskinden Korunma Amaçlı Türev Finansal Varlıklardan Yeniden Sınıflandırılan ve Gelir Tablosunda Gösterilen Kısım	-	-
11.3	Yurtdışındaki Net Yatırım Riskinden Korunma Amaçlı Yeniden Sınıflandırılan ve Gelir Tablosunda Gösterilen Kısım	-	-
11.4	Diğer	-	-
XII.	DÖNEME İLİŞKİN MUHASEBELEŞTİRİLEN TOPLAM KÂR/ZARAR (X±XI)	2.921	4.275

Asya Katılım Bankası A.Ş.

Konsolide Özkaynak Değişim Tablosu

(Tutarlar aksi belirtilmedikçe Bin Türk Lirası ("TL") olarak belirtilmiştir.)

	ÖZKAYNAK KALEMLERİNDEKİ DEĞİŞİKLİKLER	Dipnot	Ödenmiş Sermaye	Ödenmiş Sermaye Enf. Düzeltme Farkı	Hisse Senedi İhraç Primleri	Hisse Senedi İptal Kârları	Yasal Yedek Akçeler	Statü Yedekleri
	ÖNCEKİ DÖNEM							
	Bağımsız Denetimden Geçmiş (01/01-31/12/2008)							
I.	Dönem Başı Bakiyesi 31.12.2007		300.000	-	150.000	-	14.756	-
II.	TMS 8 Uyarınca Yapılan Düzeltmeler		-	-	-	-	-	-
2.1	Hataların düzeltilmesinin etkisi		-	-	-	-	-	-
2.2.	Muhasebe Politikasında Yapılan Değişikliklerin Etkisi		-	-	-	-	-	-
III.	Yeni Bakiye (I+II)		300.000	-	150.000	-	14.756	-
	Dönem İçindeki Değişimler		-	-	-	-	-	-
IV.	Birleşmeden Kaynaklanan Artış/Azalış		-	-	-	-	-	-
V.	Menkul Değerler Değerleme Farkları		-	-	-	-	-	-
VI.	Riskten Korunma Fonları (Etkin Kısım)		-	-	-	-	-	-
6.1	Nakit Akış Riskinden Korunma		-	-	-	-	-	-
6.2	Yurtdışındaki Net Yatırım Riskinden Korunma Amaçlı		-	-	-	-	-	-
VII.	Maddi Duran Varlıklar Yeniden Değerleme Farkları		-	-	-	-	-	-
VIII.	Maddi Olmayan Duran Varlıklar Yeniden Değerleme Farkları		-	-	-	-	-	-
IX.	İştirakler. Bağlı Ort. ve Birlikte Kontrol Edilen Ort. (İş Ort.) Bedelsiz HS		-	-	-	-	-	-
X.	Kur Farkları		-	-	-	-	-	-
XI.	Varlıkların Elden Çıkarılmasından Kaynaklanan Değişiklik		-	-	-	-	-	-
XII.	Varlıkların Yeniden Sınıflandırılmasından Kaynaklanan Değişiklik		-	-	-	-	-	-
XIII.	İştirak Özkaynağındaki Değişikliklerin Banka Özkaynağına Etkisi		-	-	-	-	-	-
XIV.	Sermaye Artırımı		600.000	-	(150.000)	-	-	-
14.1	Nakden		300.000	-	-	-	-	-
14.2	İç Kaynaklardan		300.000	-	(150.000)	-	-	-
XV.	Hisse Senedi İhraç Primi		-	-	3.307	-	-	-
XVI.	Hisse Senedi İptal Kârları		-	-	-	-	-	-
XVII.	Ödenmiş Sermaye Enflasyon Düzeltme Farkı		-	-	-	-	-	-
XVIII.	Diğer		-	-	-	-	-	-
XIX.	Dönem Net Kârı		-	-	-	-	-	-
XX.	Kâr Dağıtımı		-	-	-	-	11.297	-
20.1	Dağıtılan Temettü		-	-	-	-	-	-
20.2	Yedeklere Aktarılan Tutarlar		-	-	-	-	11.297	-
20.3	Diğer		-	-	-	-	-	-
	Dönem Sonu Bakiyesi (III+IV+.....+XIV+XV+XVI)		900.000	-	3.307	-	26.053	-
	CARİ DÖNEM							
	Bağımsız Denetimden Geçmiş (01/01-31/12/2009)							
I.	Önceki Dönem Sonu Bakiyesi		900.000	-	3.307	-	26.053	-
	Dönem İçindeki Değişimler		-	-	-	-	-	-
II.	Birleşmeden Kaynaklanan Artış/Azalış		-	-	-	-	-	-
III.	Menkul Değerler Değerleme Farkları		-	-	-	-	-	-
IV.	Riskten Korunma Fonları (Etkin Kısım)		-	-	-	-	-	-
4.1	Nakit Akış Riskinden Korunma		-	-	-	-	-	-
4.2	Yurtdışındaki Net Yatırım Riskinden Korunma Amaçlı		-	-	-	-	-	-
V.	Maddi Duran Varlıklar Yeniden Değerleme Farkları		-	-	-	-	-	-
VI.	Maddi Olmayan Duran Varlıklar Yeniden Değerleme Farkları		-	-	-	-	-	-
VII.	İştirakler. Bağlı Ort. ve Birlikte Kontrol Edilen Ort. (İş Ort.) Bedelsiz HS		-	-	-	-	-	-
VIII.	Kur Farkları		-	-	-	-	-	-
IX.	Varlıkların Elden Çıkarılmasından Kaynaklanan Değişiklik		-	-	-	-	-	-
X.	Varlıkların Yeniden Sınıflandırılmasından Kaynaklanan Değişiklik		-	-	-	-	-	-
XI.	İştirak Özkaynağındaki Değişikliklerin Banka Özkaynağına Etkisi		-	-	-	-	-	-
XII.	Sermaye Artırımı		-	-	-	-	-	-
12.1	Nakden		-	-	-	-	-	-
12.2	İç Kaynaklardan		-	-	-	-	-	-
XIII.	Hisse Senedi İhraç Primi		-	-	-	-	-	-
XIV.	Hisse Senedi İptal Kârları		-	-	-	-	-	-
XV.	Ödenmiş Sermaye Enflasyon Düzeltme Farkı		-	-	-	-	-	-
XVI.	Diğer		-	-	-	-	-	-
XVII.	Dönem Net Kârı		-	-	-	-	-	-
XVIII.	Kâr Dağıtımı		-	-	-	-	12.325	-
18.1	Dağıtılan Temettü		-	-	-	-	-	-
18.2	Yedeklere Aktarılan Tutarlar		-	-	-	-	12.325	-
18.3	Diğer		-	-	-	-	-	-
	Dönem Sonu Bakiyesi (I+II+III+IV+.....+XIV+XV+XVI)		900.000	-	3.307	-	38.378	-

Asya Katılım Bankası A.Ş.

Konsolide Özkaynak Değişim Tablosu

(Tutarlar aksi belirtilmedikçe Bin Türk Lirası ("TL") olarak belirtilmiştir.)

Olağanüstü Yedek Akçe	Diğer Yedekler	Dönem Net Kârı/(Zararı)	Geçmiş Dönem Kârı/(Zararı)	Menkul Değer. Değerleme Farkları .	Maddi ve Maddi Olmayan Duran Varlık YDF	Ortaklıklardan Bedelsiz Hisse Senetleri	Riskten Korunma Fonları	Satış A./ Durdurulan F. İlişkin Dur.V. Bir.Değ.F.	Azınlık Payları Hariç Toplam Özkaynak	Azınlık Payları	Toplam Özkaynak
167.811	-	227.621	(4.511)	-	-	-	-	-	855.677	17.803	873.480
-	-	-	-	-	-	-	-	-	-	-	-
-	-	-	-	-	-	-	-	-	-	-	-
-	-	-	-	-	-	-	-	-	-	-	-
167.811	-	227.621	(4.511)	-	-	-	-	-	855.677	17.803	873.480
-	-	-	-	-	-	-	-	-	-	-	-
-	-	-	-	-	-	-	-	-	-	-	-
-	-	-	-	-	-	-	-	-	-	-	-
-	-	-	-	-	-	-	-	-	-	-	-
-	-	-	-	-	-	-	-	-	-	-	-
-	-	-	-	-	-	-	-	-	-	-	-
-	-	-	(4.275)	-	4.275	-	-	-	-	-	-
-	-	-	-	-	-	-	-	-	-	-	-
-	-	-	-	-	-	-	-	-	-	-	-
-	-	-	-	-	-	-	-	-	-	-	-
-	-	-	-	-	-	-	-	-	-	-	-
-	-	-	-	-	-	-	-	-	-	-	-
-	-	-	-	-	-	-	-	-	-	-	-
(150.000)	-	-	-	-	-	-	-	-	300.000	1.277	301.277
-	-	-	-	-	-	-	-	-	300.000	1.277	301.277
(150.000)	-	-	-	-	-	-	-	-	-	-	-
-	-	-	-	-	-	-	-	-	3.307	-	3.307
-	-	-	-	-	-	-	-	-	-	-	-
-	-	-	-	-	-	-	-	-	-	-	-
-	-	-	-	-	-	-	-	-	-	-	-
-	-	238.790	-	-	-	-	-	-	238.790	(1.454)	237.336
206.209	-	(227.621)	10.115	-	-	-	-	-	-	-	-
-	-	-	-	-	-	-	-	-	-	-	-
206.209	-	-	(217.506)	-	-	-	-	-	-	-	-
-	-	(227.621)	227.621	-	-	-	-	-	-	-	-
224.020	-	238.790	1.329	-	4.275	-	-	-	1.397.774	17.626	1.415.400
224.020	-	238.790	1.329	-	4.275	-	-	-	1.397.774	17.626	1.415.400
-	-	-	-	-	-	-	-	-	-	-	-
-	-	-	-	-	-	-	-	-	-	-	-
-	-	-	-	2.921	-	-	-	-	2.921	-	2.921
-	-	-	-	-	-	-	-	-	-	-	-
-	-	-	-	-	-	-	-	-	-	-	-
-	-	-	-	-	-	-	-	-	-	-	-
-	-	-	-	-	-	-	-	-	-	-	-
-	-	-	-	-	-	-	-	-	-	-	-
-	-	-	-	-	-	-	-	-	-	-	-
-	-	-	-	-	-	-	-	-	-	-	-
-	-	-	-	-	-	-	-	-	-	-	-
-	-	-	-	-	-	-	-	-	-	-	-
-	-	-	-	-	-	-	-	-	-	-	-
-	-	-	-	-	-	-	-	-	-	-	-
-	-	-	-	-	-	-	-	-	-	900	900
-	-	-	-	-	-	-	-	-	-	900	900
-	-	-	-	-	-	-	-	-	-	-	-
-	-	-	-	-	-	-	-	-	-	-	-
-	-	-	-	-	-	-	-	-	-	-	-
-	-	-	-	-	-	-	-	-	-	-	-
-	-	-	(12.561)	-	-	-	-	-	(12.561)	84.938	72.377
-	-	305.791	-	-	-	-	-	-	305.791	2.027	307.818
229.211	-	(238.790)	(2.746)	-	-	-	-	-	-	-	-
-	-	-	-	-	-	-	-	-	-	-	-
229.211	-	-	(241.536)	-	-	-	-	-	-	-	-
-	-	(238.790)	238.790	-	-	-	-	-	-	-	-
453.231	-	305.791	(13.978)	2.921	4.275	-	-	-	1.693.925	105.491	1.799.416

Asya Katılım Bankası A.Ş.

Konsolide Nakit Akış Tablosu

(Tutarlar aksi belirtilmedikçe Bin Türk Lirası ("TL") olarak belirtilmiştir.)

			BİN TÜRK LİRASI	
		Dipnot	CARİ DÖNEM Bağımsız Denetimden Geçmiş (01/01-31/12/2009)	ÖNCEKİ DÖNEM Bağımsız Denetimden Geçmiş (01/01-31/12/2008)
A.	**BANKACILIK FAALİYETLERİNE İLİŞKİN NAKİT AKIMLARI**			
1.1	**Bankacılık Faaliyet Konusu Aktif ve Pasiflerdeki Değişim Öncesi Faaliyet Kârı**		**467.141**	**137.953**
1.1.1	Alınan Kâr Payları		1.213.017	972.324
1.1.2	Ödenen Kâr Payları		(717.332)	(532.977)
1.1.3	Alınan Temettüler		3.588	312
1.1.4	Alınan Ücret ve Komisyonlar		314.870	289.382
1.1.5	Elde Edilen Diğer Kazançlar		313.967	106.113
1.1.6	Zarar Olarak Muhasebeleştirilen Donuk Alacaklardan Tahsilatlar		21.917	12.114
1.1.7	Personele ve Hizmet Tedarik Edenlere Yapılan Nakit Ödemeler		(227.763)	(182.998)
1.1.8	Ödenen Vergiler		(94.624)	(79.377)
1.1.9	Diğer		(360.499)	(446.940)
1.2	**Bankacılık Faaliyetleri Konusu Aktif ve Pasiflerdeki Değişim**		**1.089.550**	**(488.447)**
1.2.1	Alım Satım Amaçlı Finansal Varlıklarda Net (Artış) Azalış		6.522	(13.582)
1.2.2	Gerçeğe Uygun Değer Farkı Kâr veya Zarara Yansıtılan Finansal Varlıklarda Net (Artış) Azalış		-	-
1.2.3	Bankalar Hesabındaki Net (Artış) Azalış		(133)	137
1.2.4	Kredilerdeki Net (Artış) Azalış		(2.049.806)	(1.387.842)
1.2.5	Diğer Aktiflerde Net (Artış) Azalış		(148.228)	(27.447)
1.2.6	Bankalardan Toplanan Fonlarda Net Artış (Azalış)		(1.157)	(2.416)
1.2.7	Diğer Toplanan Fonlarda Net Artış (Azalış)		3.336.630	881.410
1.2.8	Alınan Kredilerdeki Net Artış (Azalış)		(215.346)	71.503
1.2.9	Vadesi Gelmiş Borçlarda Net Artış (Azalış)		-	-
1.2.10	Diğer Borçlarda Net Artış (Azalış)		161.068	(10.210)
I.	**Bankacılık Faaliyetlerinden Kaynaklanan Net Nakit Akımı**		**1.556.691**	**(350.494)**
B.	**YATIRIM FAALİYETLERİNE İLİŞKİN NAKİT AKIMLARI**			
II.	**Yatırım Faaliyetlerinden Kaynaklanan Net Nakit Akımı**		**(205.907)**	**(74.874)**
2.1	İktisap Edilen Bağlı Ortaklık ve İştirakler ve Birlikte Kontrol Edilen Ortaklıklar (İş Ortaklıkları)		(22.804)	(23.975)
2.2	Elden Çıkarılan Bağlı Ortaklık ve İştirakler ve Birlikte Kontrol Edilen Ortaklıklar (İş Ortaklıkları)		-	-
2.3	Satın Alınan Menkuller ve Gayrimenkuller		(44.359)	(53.010)
2.4	Elden Çıkarılan Menkul ve Gayrimenkuller		11.256	2.174
2.5	Elde Edilen Satılmaya Hazır Finansal Varlıklar		(75.000)	(63)
2.6	Elden Çıkarılan Satılmaya Hazır Finansal Varlıklar		-	-
2.7	Satın Alınan Yatırım Amaçlı Menkul Değerler		(75.000)	-
2.8	Satılan Yatırım Amaçlı Menkul Değerler		-	-
2.9	Diğer		-	-
C.	**FİNANSMAN FAALİYETLERİNE İLİŞKİN NAKİT AKIMLARI**			
III.	**Finansman Faaliyetlerinden Sağlanan Net Nakit**		**894**	**290.715**
3.1	Krediler ve İhraç Edilen Menkul Değerlerden Sağlanan Nakit		-	-
3.2	Krediler ve İhraç Edilen Menkul Değerlerden Kaynaklanan Nakit Çıkışı		-	-
3.3	İhraç Edilen Sermaye Araçları		900	304.584
3.4	Temettü Ödemeleri		-	-
3.5	Finansal Kiralamaya İlişkin Ödemeler		(6)	(13.869)
3.6	Diğer		-	-
IV.	**Döviz Kurundaki Değişimin Nakit ve Nakde Eşdeğer Varlıklar Üzerindeki Etkisi**		**(2.654)**	**(742)**
V.	**Nakit ve Nakde Eşdeğer Varlıklardaki Net Artış**		**1.349.024**	**(135.395)**
VI.	**Dönem Başındaki Nakit ve Nakde Eşdeğer Varlıklar**	**(1)**	**1.264.471**	**1.399.866**
VII.	**Dönem Sonundaki Nakit ve Nakde Eşdeğer Varlıklar**	**(1)**	**2.613.495**	**1.264.471**

Asya Katılım Bankası A.Ş.

Kâr Dağıtım Tablosu

(Tutarlar aksi belirtilmedikçe Bin Türk Lirası ("TL") olarak belirtilmiştir.)

		BİN TÜRK LİRASI	
		CARİ DÖNEM Bağımsız Denetimden Geçmiş (01/01-31/12/2009)	ÖNCEKİ DÖNEM Bağımsız Denetimden Geçmiş (01/01-31/12/2008)
I.	**DÖNEM KÂRININ DAĞITIMI**		
1.1	DÖNEM KÂRI	-	-
1.2	ÖDENECEK VERGİ VE YASAL YÜKÜMLÜLÜKLER (-)	-	-
1.2.1	Kurumlar Vergisi (Gelir Vergisi)	-	-
1.2.2	Gelir Vergisi Kesintisi	-	-
1.2.3	Diğer Vergi ve Yasal Yükümlülükler	-	-
A.	**NET DÖNEM KÂRI (1.1-1.2)**	**-**	**-**
1.3	GEÇMİŞ DÖNEMLER ZARARI (-)	-	-
1.4	BİRİNCİ TERTİP YASAL YEDEK AKÇE (-)	-	-
1.5	KURUMDA BIRAKILMASI VE TASARRUFU ZORUNLU YASAL FONLAR (-)	-	-
B.	**DAĞITILABİLİR NET DÖNEM KÂRI [(A-(1.3+1.4+1.5)]**	**-**	**-**
1.6	ORTAKLARA BİRİNCİ TEMETTÜ (-)		
1.6.1	Hisse Senedi Sahiplerine	-	-
1.6.2	İmtiyazlı Hisse Senedi Sahiplerine	-	-
1.6.3	Katılma İntifa Senetlerine	-	-
1.6.4	Kâra İştirakli Tahvillere	-	-
1.6.5	Kâr ve Zarar Ortaklığı Belgesi Sahiplerine	-	-
1.7	PERSONELE TEMETTÜ (-)	-	-
1.8	YÖNETİM KURULUNA TEMETTÜ (-)	-	-
1.9	ORTAKLARA İKİNCİ TEMETTÜ (-)	-	-
1.9.1	Hisse Senedi Sahiplerine	-	-
1.9.2	İmtiyazlı Hisse Senedi Sahiplerine	-	-
1.9.3	Katılma İntifa Senetlerine	-	-
1.9.4	Kâra İştirakli Tahvillere	-	-
1.9.5	Kâr ve Zarar Ortaklığı Belgesi Sahiplerine	-	-
1.10	İKİNCİ TERTİP YASAL YEDEK AKÇE (-)	-	-
1.11	STATÜ YEDEKLERİ (-)	-	-
1.12	OLAĞANÜSTÜ YEDEKLER	-	-
1.13	DİĞER YEDEKLER	-	-
1.14	ÖZEL FONLAR	-	-
II.	**YEDEKLERDEN DAĞITIM**		
2.1	DAĞITILAN YEDEKLER	-	-
2.2	İKİNCİ TERTİP YASAL YEDEKLER (-)	-	-
2.3	ORTAKLARA PAY (-)	-	-
2.3.1	Hisse Senedi Sahiplerine	-	-
2.3.2	İmtiyazlı Hisse Senedi Sahiplerine	-	-
2.3.3	Katılma İntifa Senetlerine	-	-
2.3.4	Kâra İştirakli Tahvillere	-	-
2.3.5	Kâr ve Zarar Ortaklığı Belgesi Sahiplerine	-	-
2.4	PERSONELE PAY (-)	-	-
2.5	YÖNETİM KURULUNA PAY (-)	-	-
III.	**HİSSE BAŞINA KÂR**		
3.1	HİSSE SENEDİ SAHİPLERİNE	-	-
3.2	HİSSE SENEDİ SAHİPLERİNE (%)	-	-
3.3	İMTİYAZLI HİSSE SENEDİ SAHİPLERİNE	-	-
3.4	İMTİYAZLI HİSSE SENEDİ SAHİPLERİNE (%)	-	-
IV.	**HİSSE BAŞINA TEMETTÜ**	**-**	**-**
4.1	HİSSE SENEDİ SAHİPLERİNE	-	-
4.2	HİSSE SENEDİ SAHİPLERİNE (%)	-	-
4.3	İMTİYAZLI HİSSE SENEDİ SAHİPLERİNE	-	-
4.4	İMTİYAZLI HİSSE SENEDİ SAHİPLERİNE (%)	-	-

(*) Türkiye'deki mevzuat uyarınca şirketler konsolide kâr dağıtımı yapmamaktadır.

Asya Katılım Bankası A.Ş.

31 Aralık 2009 Tarihi İtibarıyla Konsolide Finansal Tablolara İlişkin Açıklama ve Dipnotlar

(Tutarlar aksi belirtilmedikçe Bin Türk Lirası ("TL") olarak belirtilmiştir.)

ÜÇÜNCÜ BÖLÜM

MUHASEBE POLİTİKALARI

I. Sunum Esaslarına İlişkin Açıklamalar

1. Mali Tabloların Sunumu

Ana Ortaklık Banka, yasal kayıtlarını, finansal tablolarını ve finansal tablolarına baz teşkil eden dokümanlarını Bankaların Muhasebe Uygulamalarına ve Belgelerin Saklanmasına İlişkin Usul ve Esaslar Hakkında Yönetmeliğe, Türkiye Muhasebe Standartları (TMS) ile Türkiye Finansal Raporlama Standartları (TFRS), Bankacılık Düzenleme ve Denetleme Kurulu tarafından muhasebe ve finansal raporlama esaslarına ilişkin yayımlanan diğer yönetmelik, tebliğ ve genelgeler ile Bankacılık Düzenleme ve Denetleme Kurumu tarafından yapılan açıklamalar, Türk Ticaret Mevzuatı ve Vergi Mevzuatına uygun olarak hazırlamaktadır.

Konsolide finansal tabloların hazırlanmasına ilişkin izlenen muhasebe politikaları ve kullanılan değerleme esasları Türkiye Muhasebe Standartları ve Bankacılık Düzenleme ve Denetleme Kurumu'nun ilgili yönetmelik, tebliğ ve kararnamelerinde belirtildiği şekilde uygulanmıştır. Söz konusu muhasebe politikaları ve değerleme esasları aşağıda açıklanmaktadır.

Geçmiş dönem finansal tabloları, 16 Ocak 2005 tarihli ve 25702 sayılı Resmî Gazete'de yayımlanan Türkiye Muhasebe Standartları Kurulu'nun 1 sayılı Finansal Tabloların Hazırlanma ve Sunulma Esaslarına İlişkin Standardı çerçevesinde Türkiye Muhasebe Standartları ile Türkiye Finansal Raporlama Standartları'na ve BDDK tarafından muhasebe ve finansal raporlama esaslarına ilişkin yayımlanan diğer yönetmelik, açıklama ve genelgelere uygun olarak muhasebeleştirilmiş, buna ilave olarak geçmiş dönem finansal tablolarının, cari dönem ile karşılaştırmalı olarak verilebilmesi için gerekli sınıflandırmalar yapılmıştır.

2. Muhasebe Esasları

Ekte sunulan konsolide finansal tablolar Grup'un yasal kayıtları esas alınarak düzenlenmektedir. Grup, Vergi Usul Kanunu'nda değişiklik yapan 5024 sayılı Kanun uyarınca, enflasyon muhasebesi düzeltmelerini 30 Haziran 2004 tarihinden itibaren 31 Aralık 2004 tarihine kadar yasal kayıtlarına yansıtmıştır. 31 Aralık 2003 tarihi itibarıyla ise konsolide finansal tablolar sabit kıymetlerin yeniden değerlemesi hariç tarihi maliyet ilkesi ve yasal kayıtlar esas alınarak düzenlenmiş olup, gerçek durumu göstermek amacıyla 31 Aralık 2004 tarihine kadar Yüksek Enflasyonlu Ekonomilerde Finansal Raporlamaya İlişkin Türkiye Muhasebe Standardı'nın ("TMS 29") belirtildiği gibi yapılan enflasyon muhasebesi düzeltme ve sınıflamalarını içermektedir.

II. Finansal Araçların Kullanım Stratejisi ve Yabancı Para Cinsinden İşlemlere İlişkin Açıklamalar

Grup, finansal araçlara ilişkin stratejilerini kaynak yapısına bağlı olarak yönlendirmektedir. Kaynak yapısı ağırlıklı olarak cari ve katılma hesaplarından oluşmaktadır. Bilanço tarihi itibarıyla Grup'un aktif ve özkaynak yapısı yükümlülüklerini karşılayacak düzeydedir. Grup sağlamış olduğu katılım fonlarının ortalama %29'unu likit ürünlerde değerlendirmektedir (31 Aralık 2008: %22).

Grup, dalgalı kur rejiminin yarattığı risklerden dolayı ciddi döviz pozisyonu almamaktadır. Bilanço kalemlerinin vade yapısı dikkate alınarak gerekli yatırım kararları verilmektedir. Aktif kalemlerin dağılımı belirlenerek, belirlenen dağılıma göre getiri analizleri yapılmaktadır.

Grup'un yasal kayıtlarında, yabancı para cinsinden (TL dışındaki para birimleri) muhasebeleştirilen işlemler, işlem tarihindeki kurlar kullanılarak Türk Lirası'na çevrilmektedir. Bilançoda yer alan dövize bağlı parasal varlık ve borçlar bilanço tarihinde geçerli olan kurlar kullanılarak Türk Lirası'na çevrilmişlerdir. Gerçeğe uygun değerden ölçülen yabancı para birimindeki parasal olmayan kalemler gerçeğe uygun değerin belirlendiği tarihteki döviz kurları kullanılarak çevrilir. Parasal kalemlerin çevirimden ve dövizli işlemlerin tahsil ve tediyelerinden kaynaklanan kambiyo kârları ve zararları gelir tablosunda yer almaktadır.

III. Konsolide Edilen Ortaklıklara İlişkin Bilgilerin Sunumu

Asya Katılım Bankası A.Ş. ve bağlı ortaklıkları olan Işık Sigorta A.Ş. ve Tuna Gayrimenkul Yatırım Ortaklığı A.Ş. tam konsolidasyon yöntemi kullanılarak ilişikteki konsolide finansal tablolara dahil edilmiştir. Konsolidasyon kapsamına alınan kuruluşların belirlenmesinde 8 Kasım 2006 tarihli 26340 sayılı Resmi Gazete'de yayımlanan "Bankaların Konsolide Finansal Tablolarının Düzenlenmesine İlişkin Tebliğ" esas alınmıştır. Ana Ortaklık Banka ve konsolidasyon kapsamındaki bağlı ortaklıklar bu raporda birlikte "Grup" olarak adlandırılmaktadır.

Bağlı ortaklıklardan, Işık Sigorta A.Ş. finansal tablolarını 5684 sayılı Sigortacılık Kanunu ve Sigortacılık Mevzuatı gereği yürürlükte bulunan muhasebe ilke ve standartlarına, Tuna Gayrimenkul Yatırım Ortaklığı A.Ş. ise Sermaye Piyasası Mevzuatına uygun olarak hazırlamaktadır.

Asya Katılım Bankası A.Ş.

31 Aralık 2009 Tarihi İtibarıyla Finansal Tablolara İlişkin Açıklama ve Dipnotlar

(Tutarlar aksi belirtilmedikçe Bin Türk Lirası ("TL") olarak belirtilmiştir.)

Bağlı ortaklıklarca kullanılan muhasebe politikalarının Ana Ortaklık Banka'dan farklı olduğu durumda farklılıklar finansal tablolarda önemlilik kriteri dikkate alınarak uyumlaştırılmaktadır.

Sermaye Piyasası Kurulu'nun 13 Ağustos 2009 tarihli yazısında 27 Mart 2009 tarih ve 7/194 sayılı kararı ile Ana Ortaklık Banka'nın bağlı ortaklığı olan Asyafin Turizm İnşaat San. A.Ş.'nin Tuna Gayrimenkul Yatırım Ortaklığı A.Ş.'ye dönüşmesine izin verilmiş olup, dönüşüm işlemi 30 Eylül 2009 tarihinde gerçekleştirilip tescil edilmiş ve "Ana Sözleşmesi" 8 Ekim 2009 tarihinde Türkiye Ticaret Sicil Gazetesi'nde yayımlanmıştır.

Tuna Gayrimenkul Yatırım Ortaklığı A.Ş.'nin 5411 sayılı Bankacılık Kanunu ve bu Kanunun "Bankaların Konsolide Finansal Tabloların Düzenlenmesine İlişkin Tebliğ"i gereğince 30 Eylül 2009 tarihi itibarıyla ilk defa finansal bağlı ortaklık olarak sınıflandırılmış ve ekli finansal tablolarda konsolide edilmiştir.

IV. Vadeli İşlem ve Opsiyon Sözleşmeleri ile Türev Ürünlere İlişkin Açıklamalar

Vadeli döviz alım satım sözleşmeleri ile swap para işlemlerinin gerçeğe uygun değerinin tespitinde, söz konusu işlemlerin iskonto edilmiş sözleşme kurları ile her bir işlem için bilanço tarihinde geçerli olan cari piyasa kâr payı oranları kullanılmak sureti ile yeniden hesaplanan tahmini vade sonu kurları karşılaştırılarak, ortaya çıkan kur farkları cari dönem gelir tablosuna yansıtılmaktadır. Bu türev işlemler ekonomik olarak riskten korunma sağlamakla birlikte, finansal riskten korunma muhasebesine (hedge) uygun kalem olarak tanımlanması için gereken tüm koşullar yerine getirilmediği için Finansal Araçlar: Muhasebeleştirilme ve Ölçmeye İlişkin Türkiye Muhasebe Standardı (TMS 39) kapsamında alım satım amaçlı olarak muhasebeleştirilmekte ve söz konusu araçlar dolayısı ile gerçekleşen kazanç veya kayıp kâr zarar tablosu ile ilişkilendirilmektedir.

V. Kâr Payı Gelir ve Giderine İlişkin Açıklamalar

Kâr payı gelir ve giderleri tahakkuk esasına göre kayıtlara intikal ettirilmektedir.

Donuk alacak haline gelen fonlara ilişkin kâr payı tahakkuk ve reeskontları iptal edilerek, söz konusu tutarlar tahsil edildiğinde gelir yazılmaktadır.

VI. Ücret ve Komisyon Gelir ve Giderlerine İlişkin Açıklamalar

Bankacılık hizmet gelirleri tahsil edildikleri dönemde gelir kaydedilmekte, kredilerle ilgili peşin tahsil edilen komisyon gelirleri ise dönemsellik ilkesi gereği ilgili döneme isabet eden kısmı gelir kaydedilmektedir.

Finansal yükümlülüklere ilişkin olarak diğer kurum ve kuruluşlara ödenen ve işlem maliyetini oluşturan kredi ücret ve komisyon giderleri peşin ödenmiş gider hesabında takip edilmekte olup, dönemsellik ilkesi gereği ilgili dönemlerde gider hesaplarına yansıtılmaktadır.

VII. Finansal Varlıklara İlişkin Açıklamalar

Finansal araçlar, finansal varlıklar, finansal yükümlülükler ve türev enstrümanlarını kapsamaktadır. Finansal araçlar, Grup'un bu finansal araçlara hukuki olarak taraf olması durumunda Grup'un konsolide bilançosunda yer almaktadır.

Finansal varlıklar, temelde Grup'un ticari faaliyet ve operasyonlarını meydana getirmektedir. Bu araçlar finansal tablolardaki likiditeyi ve kredi riskini ortaya çıkarma, etkileme ve azaltabilme özelliğine sahiptir.

Makul değer, istekli alıcı ve satıcıların bir araya geldiği piyasalarda bir aktifin başka bir varlıkla değiştirilebileceği veya bir taahhüdün yerine getirilebileceği değerdir. Bir finansal varlığın piyasa değeri, aktif bir pazarın mevcudiyeti durumunda, satıştan elde edilebilecek tutara veya satın almadan doğabilecek borca eşittir.

Finansal varlıkların tahmini makul değeri Grup tarafından piyasalara ilişkin bilgiler ve gerekli değerleme yöntemleri kullanılarak belirlenmiştir. Ancak, makul değerin belirlenmesinde kullanılan piyasa verilerinin yorumlanmasına gerek duyulmaktadır. Bu nedenle, bu raporda sunulan tahminler Grup'un varlıklarını elden çıkarması durumunda cari piyasa koşullarında elde edebileceği değerler olmayabilir. Bazı finansal araçların maliyet değerine eşit olan kayıtlı değerlerinin, kısa vadeli nitelikleri nedeniyle gerçeğe uygun değerlerine eşit olduğu varsayılmaktadır.

Aşağıda her finansal aracın tahmini makul değerlerini belirlemede kullanılan yöntemler ve varsayımlar belirtilmiştir:

Nakit Değerler, Bankalar ve Diğer Mali Kuruluşlar:

Nakit ve nakit benzeri kalemler, nakit para, vadesiz mevduat hemen nakde çevrilebilecek olan ve önemli tutarda değer değişikliği riskini taşımayan yüksek likiditeye sahip diğer kısa vadeli yatırımlardır. Bu varlıkların defter değeri gerçeğe uygun değerleridir.

Asya Katılım Bankası A.Ş.

31 Aralık 2009 Tarihi İtibarıyla Konsolide Finansal Tablolara İlişkin Açıklama ve Dipnotlar

(Tutarlar aksi belirtilmedikçe Bin Türk Lirası ("TL") olarak belirtilmiştir.)

Gerçeğe Uygun Değer Farkı Kâr/Zarara Yansıtılan Finansal Varlıklar:

Gerçeğe uygun değer farkı kâr zarara yansıtılan menkul değerler belli başlı iki ana başlık altında toplanmıştır. (i) Alım satım amaçlı olarak sınıflanan menkul değerler; esas itibarıyla yakın bir tarihte satılmak ya da geri alınmak amacıyla edinilmiş kısa vadede kâr amacı güdülen menkul değerler, (ii) İlk muhasebeleştirme sırasında Ana Ortaklık Banka tarafından gerçeğe uygun değer farkı kâr zarara yansıtılan olarak sınıflanmış menkul kıymetlerdir. Ana Ortaklık Banka bu tür bir sınıflamayı izin verilen veya daha doğru bir bilgi sunulması sonucunu doğuran durumlarda kullanabilir.

Bu grupta muhasebeleştirilen menkul değerler maliyet bedelleriyle finansal tablolara alınmakta ve gerçeğe uygun değerleri üzerinden finansal tablolarda gösterilmektedir. Borsalarda işlem gören menkul kıymetler için gerçeğe uygun değerler borsa rayiçleri kullanılarak bulunur.

Gerçeğe uygun değer farkı kâr zarara yansıtılan menkul değerlerin elde etme maliyeti ile gerçeğe uygun değerlerine göre değerlenmiş değerleri arasındaki fark, kâr payı gelir ve reeskontları veya menkul değerler değer düşüş karşılığı hesabına yansıtılmaktadır. Gerçeğe uygun değer farkı kâr zarara yansıtılan menkul değerlerin elde tutulması esnasında kazanılan kâr payları, kâr payı gelirleri hesaplarına intikal ettirilmektedir.

Grup'un 31 Aralık 2009 tarihi itibarıyla 22.680 Bin TL tutarında gerçeğe uygun değer farkı kâr zarara yansıtılan alım satım amaçlı finansal varlığı bulunmaktadır (31 Aralık 2008: 43.904 Bin TL).

Vadeye Kadar Elde Tutulacak Finansal Varlıklar:

Vadeye kadar elde tutulacak finansal varlıklar; vadesine kadar saklama niyetiyle elde tutulan ve fonlama kabiliyeti dahil olmak üzere vade sonuna kadar elde tutulabilmesi için gerekli koşulların sağlanmış olduğu, sabit veya belirlenebilir ödemeleri ile sabit vadesi bulunan ve banka kaynaklı krediler ve alacaklar dışında kalan finansal varlıklardan oluşmaktadır. Vadeye kadar elde tutulacak menkul değerler, iç verim oranı yöntemi kullanılarak iskonto edilmiş maliyeti ile değerlemeye tabi tutulmakta ve varsa değer azalışı için karşılık ayrılmaktadır. Grup tarafından vadeye kadar elde tutulmak amacıyla edinilen ve bu şekilde sınıflandırılan ancak sınıflandırma esaslarına uyulmadığından iki yıl boyunca bu sınıflandırmaya tabi tutulmayacak finansal varlıklar bulunmamaktadır.

Vadeye kadar elde tutulacak menkul değerlerden kazanılan kâr payı gelirleri gelir tablosunda kâr payı geliri olarak muhasebeleştirilmektedir.

Grup'un 31 Aralık 2009 tarihi itibarıyla 76.460 Bin TL tutarında vadeye kadar elde tutulan yatırımları bulunmaktadır (31 Aralık 2008: Bulunmamaktadır).

Satılmaya Hazır Finansal Varlıklar:

Satılmaya hazır finansal varlıklar ilk kayda alınmalarında işlem maliyetlerini de içeren elde etme maliyeti ile muhasebeleştirilmektedir. İlk kayda alımdan sonra satılmaya hazır menkul kıymet borçlanma senetlerinin müteakip değerlemesi gerçeğe uygun değeri üzerinden yapılmakta ve gerçeğe uygun değerdeki değişikliklerden kaynaklanan ve menkullerin iskonto edilmiş değeri ile gerçeğe uygun değeri arasındaki farkı ifade eden gerçekleşmemiş kâr veya zararlar özkaynak kalemleri içerisinde "Menkul Değerler Değer Artış Fonu" hesabı altında gösterilmektedir. Satılmaya hazır menkul değerlerin elden çıkarılması durumunda özkaynaklarda menkul değerler değer artış fonu hesabında izlenen bunlara ait değer artış/azalışları gelir tablosuna devredilir. Satılmaya hazır finansal varlık olarak sınıflandırılan özkaynağa dayalı araçlar ise maliyet değerlerinden varsa değer düşüklükleri indirildikten sonraki değerleri ile kayda alınmaktadır.

Grup'un 31 Aralık 2009 tarihi itibarıyla 80.335 Bin TL tutarında satılmaya hazır menkul kıymeti bulunmaktadır (31 Aralık 2008: 131 Bin TL).

Kredi ve Alacaklar:

Kredi ve alacaklar iskonto edilmiş maliyetleri üzerinden muhasebeleştirilmektedir. Söz konusu kredi ve alacakların teminatı olarak alınan varlıklarla ilgili olarak ödenen harç, işlem gideri ve bunun gibi diğer masraflar işlem maliyetinin bir parçası olarak kabul edilmemekte ve gider hesaplarına yansıtılmaktadır.

Krediler nakit tutarları üzerinden kredi hesaplarına intikal ettirilmekte olup, kredilerin kâr payı reeskontları; kâr payı oranı üzerinden iç verim yöntemi ile hesaplanmakta ve ortaya çıkan tutarlar kâr payı gelirlerine intikal ettirilmektedir. Döviz üzerinden ve dövize endeksli olarak kullandırılanlar, evalüasyon işlemine tabi tutulmakta ve oluşan değerleme farkları, gelir tablosunda "Kambiyo Kârları" ve/veya "Kambiyo Zararları" hesaplarına yansıtılmaktadır.

Kullandırılan kredilerin tahsil edilemeyeceğine ilişkin bulguların varlığı halinde, bunların ilgili düzenlemelerde öngörüldüğü şekilde sınıflandırılıp, ayrılması gerekli özel karşılıklar ayrılmakta olup, ayrılan özel karşılıklar ilgili dönemin kâr/zarar hesaplarına aktarılmaktadır. Yapılan tahsilatlar "Tasfiye Olunacak Alacaklar" (Tahsili Şüpheli Alacaklardan Alınanlar Dahil) ile "Zarar Niteliğindeki Krediler ve Diğer Alacaklardan Alınan Kâr Payları" hesaplarına intikal ettirilmektedir.

Asya Katılım Bankası A.Ş.

31 Aralık 2009 Tarihi İtibarıyla Finansal Tablolara İlişkin Açıklama ve Dipnotlar

(Tutarlar aksi belirtilmedikçe Bin Türk Lirası ("TL") olarak belirtilmiştir.)

Serbest kalan karşılık tutarı, cari yıl içerisinde ayrılan karşılık tutarının iptal edilmesi ve geri kalan tutarın geçmiş yıl giderlerinden tahsilat hesaplarına gelir kaydedilmesi suretiyle muhasebeleştirilmektedir.

Özel karşılıkların dışında, Ana Ortaklık Banka ilgili yönetmelik hükümleri çerçevesinde kredi ve diğer alacakları için genel kredi karşılığı ayırmaktadır. Ana Ortaklık Banka 1 Kasım 2006 tarihine kadar nakdi kredi ve diğer alacaklar için binde 5, gayrinakdi krediler için binde 1 oranında genel kredi karşılığı hesaplar iken, bahse konu oranlar 1 Kasım 2006 tarih ve 26333 sayılı Resmi Gazete'de yayınlanan "Bankalarca Kredilerin ve Diğer Alacakların Niteliklerinin Belirlenmesi ve Bunlar İçin Ayrılacak Karşılıklara İlişkin Usul ve Esaslar Hakkında Yönetmelik"te yapılan değişiklik ile 31 Ekim 2006 sonrasında standart nitelikli nakdi kredi ve diğer alacaklar bakiyesi artış göstermişse artan kısım için yüzde 1, 31 Ekim 2006 bakiyesi için binde 5, 31 Ekim 2006 sonrasında standart nitelikli gayrinakdi krediler bakiyesi artış göstermişse artan kısım için binde 2, 31 Ekim 2006 bakiyesi için ise binde 1 oranında genel kredi karşılığı ayırmakta, aynı yönetmeliğin 6 Şubat 2008 tarihinde değişen hükümlerine istinaden de yakın izlemedeki nakdi krediler toplamının yüzde 2'si ve yakın izlemedeki gayrinakdi krediler toplamının binde 4'ü oranında genel kredi karşılığı ayırmaktadır.

VIII. Finansal Varlıklarda Değer Düşüklüğüne İlişkin Açıklamalar

Grup, her bilanço döneminde, bir finansal varlık veya finansal varlık grubunun değer düşüklüğüne uğradığına ilişkin ortada tarafsız göstergelerin bulunup bulunmadığı hususunu değerlendirir. Anılan türden bir göstergenin mevcut olması durumunda Grup ilgili değer düşüklüğü tutarını tespit eder.

Bir finansal varlık veya finansal varlık grubu, yalnızca, ilgili varlığın ilk muhasebeleştirilmesinden sonra bir veya birden daha fazla olayın ("zarar/kayıp olayı") meydana geldiğine ve söz konusu zarar olayının (veya olaylarının) ilgili finansal varlığın veya varlık grubunun güvenilir bir biçimde tahmin edilebilen gelecekteki tahmini nakit akışları üzerindeki etkisi sonucunda değer düşüklüğüne uğradığına ilişkin tarafsız bir göstergenin bulunması durumunda değer düşüklüğüne uğrar ve değer düşüklüğü zararı oluşur. İleride meydana gelecek olaylar sonucunda oluşması beklenen kayıplar, ne kadar olası olursa olsunlar muhasebeleştirilmezler.

TMS 27 "Konsolide ve Bireysel Finansal Tablolara İlişkin Türkiye Muhasebe Standardı" uyarınca yasal gereklilikler nedeniyle solo finansal tablo hazırlayan şirketler bu finansal tablolarda bağlı ortaklık ve iştiraklerini isteğe bağlı olarak maliyet değeriyle veya TMS 39'a "Finansal Araçlar: Muhasebeleştirme ve Ölçme" uygun olarak gösterebilmektedir. Bu kapsamda Ana Ortaklık Banka birinci yöntemi benimseyerek bağlı ortaklık ve iştiraklerini maliyet bedellerinden varsa değer düşüklükleri indirildikten sonraki değerleriyle kayıtlara almaktadır.

IX. Finansal Araçların Netleştirilmesine İlişkin Açıklamalar

Finansal varlıklar ile borçlar, yasal olarak netleştirmenin uygulanabilir olması veya Grup tarafından aktif ve pasiflerin netleştirme yöntemiyle gerçekleştirilmesi öngörüldüğü durumda netleştirilmekte ve finansal tablolarda net tutarları üzerinden gösterilmektedir. Aksi takdirde, finansal varlık ve yükümlülüklerle ilgili herhangi bir netleştirme yapılmamaktadır.

X. Satış ve Geri Alış Anlaşmaları ve Menkul Değerlerin Ödünç Verilmesi İşlemlerine İlişkin Açıklamalar

Grup, satış ve geri alış anlaşmaları ve menkul değerlerin ödünç verilmesi işlemleri yapmamaktadır.

XI. Satış Amaçlı Elde Tutulan ve Durdurulan Faaliyetlere İlişkin Duran Varlıklar ile Bu Varlıklara İlişkin Borçlar Hakkında Açıklamalar

Bankaların alacaklarından dolayı edindikleri varlıkların elden çıkarılması ile muhasebeleştirme ve değerlemesine ilişkin esaslar 1 Kasım 2006 tarih ve 26333 sayılı Resmi Gazete'de yayımlanan "Bankaların Kıymetli Maden Alım Satımına ve Alacaklarından Dolayı Edindikleri Emtia ve Gayrimenkullerin Elden Çıkarılmasına İlişkin Usul ve Esaslar Hakkında Yönetmelik" ile düzenlenmiştir.

Ana Ortaklık Banka'nın aktifinde alacaklarından dolayı edindiği duran varlıklar bulunmakla beraber, bankacılık mevzuatında yer alan düzenlemeler gereği edinildikleri tarihten itibaren 1 yıllık süre içerisinde elden çıkarılamamış olması veya bu süre içinde elden çıkarılacağına ilişkin somut bir planın olmaması nedeniyle söz konusu varlıklar amortismana tabi tutulmaktadır. Bu sebeple satış amaçlı duran varlıklar yerine maddi duran varlıklar içerisinde sınıflandırılmaktadır.

Satış amaçlı elde tutulan olarak sınıflandırılma kriterlerini sağlayan varlıklar; defter değerleri ile satış için katlanılacak maliyetler düşülmüş gerçeğe uygun değerlerinden düşük olanı ile ölçülür ve söz konusu varlıklar üzerinden amortisman ayırma işlemi durdurulur ve bu varlıklar bilançoda ayrı olarak sunulur. Bir varlığın satış amaçlı elde tutulan bir varlık olabilmesi için; ilgili varlığın (veya elden çıkarılacak varlık grubunun) bu tür varlıkların (veya elden çıkarılacak varlık grubunun) satışında sıkça rastlanan ve alışılmış koşullar çerçevesinde derhal satılabilecek durumda olması ve satış olasılığının yüksek olması gerekir. Satış olasılığının yüksek olması için; uygun bir yönetim kademesi tarafından, varlığın (veya elden çıkarılacak varlık grubunun) satışına ilişkin bir plan yapılmış ve alıcıların tespiti ile planın tamamlanmasına yönelik aktif bir program başlatılmış olmalıdır. Ayrıca, varlık (veya elden çıkarılacak varlık grubu) gerçeğe uygun değeriyle uyumlu bir fiyat ile aktif olarak pazarlanıyor olmalıdır. Ayrıca satışın, sınıflandırılma tarihinden itibaren bir yıl içerisinde tamamlanmış bir satış olarak muhasebeleştirilmesinin beklenmesi ve planı tamamlamak için gerekli işlemlerin, planda önemli değişiklikler yapılması veya planın iptal edilmesi ihtimalinin düşük olduğunu göstermesi gerekir.

Asya Katılım Bankası A.Ş.

31 Aralık 2009 Tarihi İtibarıyla Konsolide Finansal Tablolara İlişkin Açıklama ve Dipnotlar

(Tutarlar aksi belirtilmedikçe Bin Türk Lirası ("TL") olarak belirtilmiştir.)

Çeşitli olay veya koşullar satış işleminin tamamlanma süresini bir yıldan fazlaya uzatabilir. Söz konusu gecikmenin, işletmenin kontrolü dışındaki olaylar veya koşullar nedeniyle gerçekleşmiş ve işletmenin ilgili varlığın (veya elden çıkarılacak varlık grubunu) satışına yönelik satış planının devam etmekte olduğuna dair yeterli kanıt bulunması durumunda; söz konusu varlıklar satış amaçlı elde tutulan varlık olarak sınıflandırılmaya devam edilir.

Ana Ortaklık Banka'nın 31 Aralık 2009 tarihi itibarıyla 9.196 Bin TL tutarında satış amaçlı duran varlığı bulunmaktadır (31 Aralık 2008: 24.100 Bin TL).

Durdurulan bir faaliyet, bir bankanın elden çıkarılan veya satış amacıyla elde tutulan olarak sınıflandırılan bir bölümüdür. Durdurulan faaliyetlere ilişkin sonuçlar gelir tablosunda ayrı olarak sunulur. Grup'un durdurulan faaliyeti bulunmamaktadır.

XII. Şerefiye ve Diğer Maddi Olmayan Duran Varlıklara İlişkin Açıklamalar

Bağlı ortaklık veya müşterek olarak kontrol edilen işletme alımı sonucu ortaya çıkmış olan şerefiye, satın alım bedelinin, bağlı ortaklığın veya müşterek olarak kontrol edilen işletmenin satın alınma tarihindeki kayıtlı tanımlanabilir varlıklarının, yükümlülüklerinin ve şarta bağlı borçlarının gerçeğe uygun değerinin üzerindeki kısmını temsil eder. Şerefiye maliyet değeri ile bir varlık olarak kayda alınır ve daha sonra maliyetten birikmiş değer düşüklükleri çıkartılarak hesaplanır. Değer düşüklüğü testinde, şerefiye, Grup'un birleşmenin sinerjilerinden yararlanacak olan her bir nakit üreten birimine tahsis edilir. Şerefiyenin tahsis edilmiş olduğu nakit üreten birimlerde değer düşüklüğünün olup olmadığını kontrol etmek amacıyla her yıl ya da değer düşüklüğü belirtileri olduğu durumlarda daha sıklıkta değer düşüklüğü testi uygulanır.

Nakit üreten birimin geri kazanılabilir tutarının defter değerinden az olduğu durumlarda, değer düşüklüğü ilk olarak nakit üreten birime tahsis edilen şerefiyenin defter değerini azaltmak için kullanılır ve daha sonra bir oran dahilinde diğer varlıkların defter değerini azaltmak için kullanılır. Şerefiye için ayrılmış değer düşüş karşılığı daha sonraki dönemlerde ters çevrilmez. Bir bağlı ortaklık veya müşterek yönetime tabi bir teşebbüsün elden çıkarılması durumunda ilgili şerefiye tutarı, elden çıkarmaya ilişkin olarak hesaplanan kâr/zarar'ın içine dahil edilir.

Maddi olmayan duran varlıklar, 1 Ocak 2005 tarihinden önce satın alınan kalemler endekslenmiş tarihi satın alım maliyetlerinden ve izleyen dönemlerde satın alınan kalemler satın alım maliyeti değerinden, birikmiş itfa ve tükenme payları ile kalıcı değer düşüşleri ayrılmış olarak gösterilir. Maddi olmayan duran varlıklar normal amortisman yöntemine göre faydalı ömürleri dikkate alınarak amortismana tabi tutulur. Amortisman yöntemi ve dönemi her yılın sonunda periyodik olarak gözden geçirilir. Maddi olmayan duran varlıklar ana olarak haklardan oluşur ve doğrusal amortisman metoduna göre 5 yılda itfa edilmektedir.

Grup'un 31 Aralık 2009 tarihi itibarıyla 4.111 Bin TL tutarında şerefiyesi bulunmaktadır (31 Aralık 2008: 4.111 Bin TL).

XIII. Maddi Duran Varlıklara İlişkin Açıklamalar

1 Ocak 2005 tarihinden önce, maddi duran varlıkların ilk kayıtları elde etme tutarları ve varlığın kullanılabilir hale getirilmesi için gerekli diğer doğrudan giderlerin ilavesi sureti ile bulunmuş maliyet bedeli üzerinden yapılmıştır. Maddi duran varlıklar kayda alınmalarını izleyen dönemde maliyet bedelinden birikmiş amortismanların ve varsa birikmiş değer azalışlarının düşülmesinden sonra kalan tutarlar üzerinden değerlenmiştir.

Bilanço tarihi itibarıyla aktifte bir hesap döneminden daha az bir süre bulunan varlıklara ilişkin olarak, bir tam yıl için öngörülen amortisman tutarının, varlığın aktifte kalış süresiyle oranlanması suretiyle bulunan tutar kadar amortisman ayrılmıştır.

Maddi duran varlıkların defter değerlerinin cari değerlerinin üzerinde olması durumlarında, aşan tutarlar için değer düşüş karşılığı ayrılmakta ve tespit edilen tutarlar finansal tablolara yansıtılmaktadır.

Maddi duran varlıkların elden çıkarılmasından doğan kazanç veya kayıplar ilgili dönemin kâr/zarar hesaplarına aktarılmaktadır.

Maddi duran varlıklara yapılan normal bakım ve onarım harcamaları gider olarak muhasebeleştirilmektedir.

Asya Katılım Bankası A.Ş.

31 Aralık 2009 Tarihi İtibarıyla Finansal Tablolara İlişkin Açıklama ve Dipnotlar

(Tutarlar aksi belirtilmedikçe Bin Türk Lirası ("TL") olarak belirtilmiştir.)

Maddi duran varlıklar üzerinde rehin, ipotek ve benzeri herhangi bir takyidat bulunmamaktadır.

Amortismana Tâbi Varlık	Faydalı Ömür
Kasalar	5 yıl
Büro Makineleri	5 yıl
Mobilya/Mefruşat	5 yıl
Nakil Vasıtaları	5 yıl
Özel Maliyetler	5 yıl
Gayrimenkuller	50 yıl

XIV. Kiralama İşlemlerine İlişkin Açıklamalar

Kiralayan durumunda Grup:
Mülkiyete ait risk ve kazanımların önemli bir kısmının kiracıya ait olduğu kiralama işlemi, finansal kiralama olarak sınıflandırılır.

Finansal kiralama alacakları Grup'un kiralamadaki net yatırım tutarında kaydedilir. Finansal kiralama geliri, Grup'un finansal kiralama net yatırımına sabit bir kâr payı getirisi oranı sağlayacak şekilde muhasebe dönemlerine dağıtılır.

Kiracı durumunda Grup:
Mülkiyete ait risk ve kazanımların önemli bir kısmının kiracıya ait olduğu kiralama işlemi, finansal kiralama olarak sınıflandırılır.

Finansal kiralamayla elde edilen varlıklar, kiralama tarihindeki varlığın makul değerleriyle, ya da asgari kira ödemelerinin bugünkü değerinden düşük olanı kullanılarak aktifleştirilir. Aynı tutarda kiralayana karşı yükümlülük, bilançoda finansal kiralama yükümlülüğü olarak gösterilir. Finansal kiralama ödemeleri, finansman gideri ve finansal kiralama yükümlüğündeki azalışı sağlayan ana para ödemesi olarak ayrılır ve böylelikle borcun geri kalan ana para bakiyesi üzerinden sabit bir oranda kâr payı gideri hesaplanmasını sağlar. Finansal giderler, Grup'un genel borçlanma politikası kapsamında gelir tablosuna kaydedilir.

Grup'un 31 Aralık 2009 tarihi itibarıyla kiracı sıfatıyla finansal kiralama ile edinilen menkuller dışında taşıtlar, genel müdürlük ve şube lokalleri için faaliyet kiralama işlemi bulunmaktadır.

XV. Karşılıklar ve Koşullu Yükümlülüklere İlişkin Açıklamalar

Grup'un geçmiş olaylardan kaynaklanan mevcut bir yükümlülüğünün bulunması, bu yükümlülüğün yerine getirilmesi için ekonomik fayda içeren kaynakların işletmeden çıkmasının muhtemel olması ve söz konusu yükümlülük tutarının güvenilir bir biçimde tahmin edilebiliyor olması durumunda ilgili yükümlülük, karşılık olarak finansal tablolara alınır. Şarta bağlı yükümlülükler, ekonomik fayda içeren kaynakların işletmeden çıkma ihtimalinin muhtemel hale gelip gelmediğinin tespiti amacıyla sürekli olarak değerlendirmeye tabi tutulur.

XVI. Çalışanların Haklarına İlişkin Yükümlülüklere İlişkin Açıklamalar

Türkiye'de mevcut kanunlar ve toplu iş sözleşmelerine göre kıdem tazminatı, emeklilik veya işten çıkarılma durumunda ödenmektedir. Kıdem tazminatı karşılığı bilanço tarihi itibarıyla buna hak kazanan bütün çalışanların işine son verilmesi varsayımı ile ödenmesi gerekecek olan toplam yükümlülüğün TMS 19 "Çalışana Sağlanan Haklar" standardı uyarınca muhasebeleştirilmektedir. Ana Ortaklık Banka yükümlülüğün belirlenmesinde bağımsız aktüerlerden yararlanmaktadır.

XVII. Vergi Uygulamalarına İlişkin Açıklamalar

Türk Vergi Mevzuatı, ana şirket ve bağlı ortaklıklarının konsolide vergi beyannamesi hazırlamalarına izin vermediğinden, ekli konsolide finansal tablolarda da yansıtıldığı üzere, vergi karşılıkları her bir işletme bazında ayrı olarak hesaplanmıştır.

Vergi gideri, cari vergi ve ertelenmiş vergi geliri/giderinin toplamından oluşur.

Cari yıl vergi yükümlülüğü, dönem kârının vergiye tabi olan kısmı üzerinden hesaplanır. Vergiye tabi kâr, diğer yıllarda vergilendirilebilen veya indirilebilen gelir veya gider kalemleri ile vergilendirilemeyen veya indirilemeyen kalemleri hariç tuttuğundan dolayı, gelir tablosunda belirtilen kârdan farklılık gösterir. Grup'un cari vergi yükümlülüğü bilanço tarihi itibarıyla yasallaşmış ya da önemli ölçüde yasallaşmış vergi oranı kullanılarak hesaplanmıştır. 21 Haziran 2006 tarihli Resmi Gazete ile ilan edilen 5520 sayılı Kurumlar Vergisi Kanunu'nun 32. maddesine göre kurumlar vergisi oranı %20'dir.

Asya Katılım Bankası A.Ş.

31 Aralık 2009 Tarihi İtibarıyla Konsolide Finansal Tablolara İlişkin Açıklama ve Dipnotlar

(Tutarlar aksi belirtilmedikçe Bin Türk Lirası ("TL") olarak belirtilmiştir.)

Ertelenen vergi yükümlülüğü veya varlığı, varlıkların ve yükümlülüklerin finansal tablolarda gösterilen tutarları ile yasal vergi matrahı hesabında dikkate alınan tutarları arasındaki geçici farklılıkların bilanço yöntemine göre vergi etkilerinin yasalaşmış vergi oranları dikkate alınarak hesaplanmasıyla belirlenmektedir. Ertelenen vergi yükümlülükleri vergilendirilebilir geçici farkların tümü için hesaplanırken, indirilebilir geçici farklardan oluşan ertelenen vergi varlıkları, gelecekte vergiye tabi kâr elde etmek suretiyle bu farklardan yararlanmanın kuvvetle muhtemel olması şartıyla hesaplanmaktadır. Şerefiye veya işletme birleşmeleri dışında varlık veya yükümlülüklerin ilk defa finansal tablolara alınmasından dolayı oluşan ve hem ticari hem de mali kâr veya zararı etkilemeyen geçici zamanlama farklarına ilişkin ertelenen vergi yükümlülüğü veya varlığı hesaplanmaz.

Ertelenen vergi varlığının kayıtlı değeri, her bir bilanço tarihi itibarıyla gözden geçirilir. Ertelenen vergi varlığının bir kısmının veya tamamının sağlayacağı faydanın elde edilmesine imkan verecek düzeyde mali kâr elde etmenin muhtemel olmadığı ölçüde, ertelenen vergi varlığının kayıtlı değeri azaltılır.

Ertelenmiş vergi, varlıkların oluştuğu veya yükümlülüklerin yerine getirildiği dönemde geçerli olan vergi oranları üzerinden hesaplanır ve gelir tablosuna gider veya gelir olarak kaydedilir. Bununla birlikte, ertelenen vergi, aynı veya farklı bir dönemde doğrudan öz sermaye ile ilişkilendirilen varlıklarla ilgili ise doğrudan öz sermaye hesap grubuyla ilişkilendirilir.

Ödenecek cari vergi tutarları, peşin ödenen vergi tutarlarıyla, ilişkili olduğundan netleştirilmektedir. Ertelenmiş vergi alacağı ve yükümlülüğü netleştirilmektedir.

Grup, Vergi Usul Kanunu'nun 5024 sayılı Tebliği uyarınca enflasyon muhasebesi düzeltmelerini 1 Ocak 2004 tarihinden itibaren yasal kayıtlarına yansıtmıştır.

Gayrimenkul Yatırım Ortaklığı statüsünü kazanmış olan Grup'un bağlı ortaklığının (Tuna Gayrimenkul Yatırım Ortaklığı A.Ş.) faaliyetlerinden elde ettiği kazançları, 5520 sayılı Kurumlar Vergisi Kanunu'nun (KVK) Madde 5/(1) (d) (4)'e göre kurumlar vergisinden istisnadır.

XVIII. Borçlanmalara İlişkin İlave Açıklamalar

Grup, borçlanmalarını TMS 39 "Finansal Araçların Muhasebeleştirilmesi" Standardında belirtildiği şekilde muhasebeleştirmektedir.

Borçlanma araçlarının muhasebeleştirilme ve değerleme yöntemleri ile borçlanmayı temsil eden yükümlülükler açısından likidite riski ve yabancı para kur riskine karşı uygulananlar hariç diğer riskten korunma teknikleri uygulanmamaktadır.

Grup tarafından hisse senedine dönüştürülebilir tahvil ihraç edilmemiştir. Grup'un kendisinin ihraç ettiği borçlanmayı temsil eden araçları bulunmamaktadır.

XIX. İhraç Edilen Hisse Senetlerine İlişkin Açıklamalar

Grup'un 31 Aralık 2009 tarihi itibarıyla ihraç edilen hisse senedi bulunmamaktadır.

XX. Aval ve Kabullere İlişkin Açıklamalar

Grup, aval ve kabullerini, müşterilerin ödemeleri ile eşzamanlı olarak gerçekleştirmekte olup, bilanço dışı yükümlülükleri içerisinde göstermektedir.

XXI. Devlet Teşviklerine İlişkin Açıklamalar

Grup'un bilanço tarihi itibarıyla yararlanmış olduğu devlet teşvikleri bulunmamaktadır.

Asya Katılım Bankası A.Ş.

31 Aralık 2009 Tarihi İtibarıyla Finansal Tablolara İlişkin Açıklama ve Dipnotlar

(Tutarlar aksi belirtilmedikçe Bin Türk Lirası ("TL") olarak belirtilmiştir.)

XXII. Raporlamanın Bölümlemeye Göre Yapılmasına İlişkin Açıklamalar

Ana Ortaklık Banka misyonu gereği, kurumsal, ticari ve bireysel bankacılık alanlarında kâr zarara katılım yöntemiyle faaliyet göstermektedir.

Cari Dönem	Bireysel	Kurumsal ve Ticari	Hazine	Dağıtılamayan	Eliminasyon	Toplam
Toplam Varlıklar	1.101.749	7.139.445	2.550.891	1.081.842	(135.375)	11.738.552
Toplam Yükümlülükler	6.169.720	2.976.149	191.616	2.536.442	(135.375)	11.738.552
Net Kâr Payı Geliri/(Gideri) (*)	(359.390)	913.163	49.559	19.215	-	622.547
Net Ücret ve Komisyon Gelirleri/(Giderleri)	(2.577)	253.953	(1.598)	(4.387)	-	245.391
Diğer Faaliyet Gelirleri/(Giderleri)	(2.951)	(8.870)	-	(469.948)	-	(481.769)
Vergi Öncesi Kâr	(364.918)	1.158.246	47.961	(455.120)	-	386.169
Vergi Karşılığı	-	-	-	(78.351)	-	(78.351)
Net Dönem Kârı	(364.918)	1.158.246	47.961	(533.471)	-	307.818
Azınlık Payı						2.027
Grubun Payı						305.791

(*) Ana Ortaklık Banka'nın bireysel, kurumsal ve ticari bankacılık bölümlerinde görülen dağılım katılım bankalarının fon kullandırım ve fon toplama usullerinin farklılığından kaynaklanmaktadır.

Önceki Dönem	Bireysel	Kurumsal ve Ticari	Hazine	Dağıtılamayan	Eliminasyon	Toplam
Toplam Varlıklar	927.150	5.421.457	1.174.410	716.562	(84.570)	8.155.009
Toplam Yükümlülükler	3.812.233	2.038.306	457.632	1.931.408	(84.570)	8.155.009
Net Kâr Payı Geliri/(Gideri) (*)	(253.302)	710.520	27.273	25.983	-	510.474
Net Ücret ve Komisyon Gelirleri/(Giderleri)	(9.757)	213.867	(1.262)	16.134	-	218.982
Diğer Faaliyet Gelirleri/(Giderleri)	(5.370)	(10.803)	-	(405.681)	(4.989)	(426.843)
Vergi Öncesi Kâr	(268.429)	913.584	26.011	(363.564)	(4.989)	302.613
Vergi Karşılığı	-	-	-	(65.277)	-	(65.277)
Net Dönem Kârı	(268.429)	913.584	26.011	(428.841)	(4.989)	237.336
Azınlık Payı						(1.454)
Grubun Payı						238.790

(*) Ana Ortaklık Banka'nın bireysel, kurumsal ve ticari bankacılık bölümlerinde görülen dağılım katılım bankalarının fon kullandırım ve fon toplama usullerinin farklılığından kaynaklanmaktadır.

XXIII. Diğer Hususlara İlişkin Açıklamalar

Diğer hususlara ilişkin açıklama bulunmamaktadır.

Asya Katılım Bankası A.Ş.

31 Aralık 2009 Tarihi İtibarıyla Konsolide Finansal Tablolara İlişkin Açıklama ve Dipnotlar

(Tutarlar aksi belirtilmedikçe Bin Türk Lirası ("TL") olarak belirtilmiştir.)

DÖRDÜNCÜ BÖLÜM

KONSOLİDE BAZDA MALİ BÜNYEYE İLİŞKİN BİLGİLER

I. Konsolide Sermaye Yeterliliği Standart Oranına İlişkin Açıklamalar

Grup'un konsolide sermaye yeterliliği standart oranı %14,81'dir (31 Aralık 2008: %13,22). Sermaye yeterliliği standart oranının hesaplanması 1 Kasım 2006 tarih ve 26333 sayılı Resmi Gazete'de yayımlanmış "Bankaların Sermaye Yeterliliği Ölçülmesine ve Değerlendirilmesine İlişkin Yönetmelik" çerçevesinde yapılmaktadır. Sermaye yeterliliği standart oranının tespitinde kullanılan risk ölçüm yöntemleri, risk ağırlıklı varlıkların ve gayrinakdi kredilerin ilgili mevzuattaki risk ağırlık oranlarına göre belirlenmesi ve yine ilgili mevzuat gereği piyasa riski ile operasyonel riskin hesaplanarak sermaye yeterliliği standart oranı hesaplamalarına dahil edilmesi şeklindedir.

	Risk Ağırlıkları Konsolide							Risk Ağırlıkları Ana Ortaklık Banka						
Kredi Riskine Esas Tutar	**%0**	**%10**	**%20**	**%50**	**%100**	**%150**	**%200**	**%0**	**%10**	**%20**	**%50**	**%100**	**%150**	**%200**
Bilanço Kalemleri (Net)	2.601.205	-	272.834	1.966.051	4.965.824	24.041	1.753	2.598.621	-	246.686	1.966.051	4.900.362	24.041	1.753
Nakit Değerler	131.919	-	-	-	-	-	-	131.917	-	-	-	-	-	-
Vadesi Gelmiş Menkul Değerler	-	-	-	-	-	-	-	-	-	-	-	-	-	-
T. C. Merkez Bankası	2.008.055	-	-	-	-	-	-	2.008.055	-	-	-	-	-	-
Yurtiçi, Yurtdışı Bankalar, Yurtdışı Merkez ve Şubeler	-	-	171.747	-	1.273	-	-	-	-	145.745	-	1.273	-	-
Para Piyasalarından Alacaklar	-	-	-	-	-	-	-	-	-	-	-	-	-	-
Ters Repo İşlemlerinden Alacaklar	-	-	-	-	-	-	-	-	-	-	-	-	-	-
Zorunlu Karşılıklar	153.015	-	-	-	-	-	-	153.015	-	-	-	-	-	-
Krediler	66.497	-	100.780	1.908.529	3.888.193	24.041	1.753	66.497	-	100.780	1.908.529	3.888.193	24.041	1.753
Tasfiye Olunacak Alacaklar (Net)	-	-	-	-	104.346	-	-	-	-	-	-	104.346	-	-
Kiralama İşlemlerinden Alacaklar	5.829	-	-	7.193	101.190	-	-	5.829	-	-	7.193	101.190	-	-
Satılmaya Hazır Finansal Varlıklar	75.000	-	-	-	93	-	-	75.000	-	-	-	93	-	-
Vadeye Kadar Elde Tutulan Yatırımlar	75.000	-	-	-	-	-	-	75.000	-	-	-	-	-	-
Aktiflerimizin Vadeli Satışından Alacaklar	-	-	-	-	-	-	-	-	-	-	-	-	-	-
Muhtelif Alacaklar	-	-	-	-	58.185	-	-	-	-	-	-	15.729	-	-
Kâr Payı Gelir Tahakkuk ve Reeskontları	11.521	-	307	50.329	280.440	-	-	11.521	-	161	50.329	280.441	-	-
İştirak, Bağlı Ortak. ve Birlikte Kontrol Edilen Ortaklıklar (Net)	-	-	-	-	102.015	-	-	-	-	-	-	184.839	-	-
Maddi Duran Varlıklar	-	-	-	-	307.242	-	-	-	-	-	-	268.242	-	-
Diğer Aktifler	74.369	-	-	-	122.847	-	-	71.787	-	-	-	56.016	-	-
Nazım Kalemler	57.675	-	72.110	789.564	4.033.835	-	-	57.675	-	72.110	789.564	4.033.835	-	-
Gayrinakdi Krediler ve Taahhütler	57.675	-	63.064	789.564	4.033.835	-	-	57.675	-	63.064	789.564	4.033.835	-	-
Türev Finansal Araçlar	-	-	9.046	-	-	-	-	-	-	9.046	-	-	-	-
Risk Ağırlığı Verilmemiş Hesaplar	-	-	-	-	-	-	-	-	-	-	-	-	-	-
Toplam Risk Ağırlıklı Varlıklar	**2.658.880**	**-**	**344.944**	**2.755.615**	**8.999.659**	**24.041**	**1.753**	**2.656.296**	**-**	**318.796**	**2.755.615**	**8.934.197**	**24.041**	**1.753**

Konsolide sermaye yeterliliği standart oranına ilişkin özet bilgi:

	Konsolide		Ana Ortaklık Banka	
	Cari Dönem	**Önceki Dönem**	**Cari Dönem**	**Önceki Dönem**
Kredi Riskine Esas Tutar (KRET)	10.486.023	9.773.141	10.415.331	9.776.820
Piyasa Riskine Esas Tutar (PRET)	58.325	93.888	21.175	65.750
Operasyonel Riske Esas Tutar (ORET)(*)	1.345.149	963.074	1.228.699	859.883
Özkaynak	1.760.645	1.431.953	1.685.734	1.434.570
Özkaynak/(KRET+PRET+ORET) *100	**14,81**	**13,22**	**14,45**	**13,40**

(*) Operasyonel riske esas tutar 1 Kasım 2006 tarih ve 26333 sayılı Resmi Gazete'de yayımlanan "Bankaların Sermaye Yeterliliğinin Ölçülmesi ve Değerlendirilmesine İlişkin Yönetmelik" uyarınca 1 Haziran 2007 tarihi itibarıyla yürürlüğe girmiştir. Operasyonel risk, Temel Gösterge Yöntemi'ne göre hesaplanmıştır.

Asya Katılım Bankası A.Ş.

31 Aralık 2009 Tarihi İtibarıyla Finansal Tablolara İlişkin Açıklama ve Dipnotlar

(Tutarlar aksi belirtilmedikçe Bin Türk Lirası ("TL") olarak belirtilmiştir.)

Konsolide özkaynak kalemlerine ilişkin bilgiler:

ANA SERMAYE	Konsolide		Ana Ortaklık Banka	
	Cari Dönem	Önceki Dönem	Cari Dönem	Önceki Dönem
Ödenmiş Sermaye	900.000	900.000	900.000	900.000
Nominal Sermaye	900.000	900.000	900.000	900.000
Sermaye Taahhütleri (-)	-	-	-	-
Ödenmiş Sermaye Enflasyon Düzeltme Farkı	-	-	-	-
Hisse Senedi İhraç Primleri	3.307	3.307	3.307	3.307
Hisse Senedi İptal Kârları	-	-	-	-
Yasal Yedekler	38.378	26.053	37.886	25.561
I. Tertip Kanuni Yedek Akçe (TTK 466/1)	36.451	24.126	35.959	23.634
II. Tertip Kanuni Yedek Akçe (TTK 466/2)	1.927	1.927	1.927	1.927
Özel Kanunlar Gereği Ayrılan Yedek Akçe	-	-	-	-
Statü Yedekleri	-	-	-	-
Olağanüstü Yedekler	453.231	224.020	458.224	224.020
Genel Kurul Kararı Uyarınca Ayrılan Yedek Akçe	453.231	224.020	458.224	224.020
Dağıtılmamış Kârlar	-	-	-	-
Birikmiş Zararlar	-	-	-	-
Yabancı Para Sermaye Kur Farkı	-	-	-	-
Yasal Yedek, Statü Yedekleri ve Olağanüstü Yedeklerin Enflasyona Göre Düzeltme Farkı	-	-	-	-
Kâr	305.791	240.119	301.281	246.529
Net Dönem Kârı	305.791	238.790	301.281	246.529
Geçmiş Yıllar Kârı	-	1.329	-	-
Muhtemel Riskler İçin Ayrılan Serbest Karşılıkların Ana Sermayenin %25'ine Kadar Olan Kısmı	-	-	-	-
İştirak ve Bağlı Ortaklık Hisseleri ile Gayrim. Satış Kazançları	4.275	4.275	4.275	4.275
Birincil Sermaye Benzeri Borçların Ana Sermayenin %15'ine Kadar Olan Kısmı	-	-	-	-
Azınlık Payları	105.491	17.626	-	-
Zararın Yedek Akçelerle Karşılanamayan Kısmı (-)	13.978	-	-	-
Net Dönem Zararı	-	-	-	-
Geçmiş Yıllar Zararı	13.978	-	-	-
Özel Maliyet Bedelleri (-)	50.688	-	50.616	-
Peşin Ödenmiş Giderler (-)	21.108	18.210	8.840	8.131
Maddi Olmayan Duran Varlıklar (-)	10.253	6.336	10.224	6.332
Ana Sermayenin %10'unu Aşan Ertelenmiş Vergi Varlığı Tutarı (-)	-	-	-	-
Kanunun 56 ncı maddesinin Üçüncü Fıkrasındaki Aşım Tutarı (-)	-	-	-	-
Konsolidasyon Şerefiyesi (Net) (-)	4.111	4.111	-	-
ANA SERMAYE TOPLAMI	**1.710.335**	**1.386.743**	**1.635.293**	**1.389.229**

Asya Katılım Bankası A.Ş.

31 Aralık 2009 Tarihi İtibarıyla Konsolide Finansal Tablolara İlişkin Açıklama ve Dipnotlar

(Tutarlar aksi belirtilmedikçe Bin Türk Lirası ("TL") olarak belirtilmiştir.)

KATKI SERMAYE	Konsolide		Ana Ortaklık Banka	
	Cari Dönem	Önceki Dönem	Cari Dönem	Önceki Dönem
Genel Karşılıklar	49.393	45.493	49.393	45.493
Menkuller Yeniden Değerleme Değer Artışı Tutarının %45'i	-	-	-	-
Gayrimenkuller Yeniden Değerleme Değer Artışı Tutarının %45'i	-	-	-	-
İştirakler, Bağlı Ortaklıklar ve Birlikte Kontrol Edilen Ortaklıklar Bedelsiz Hisseleri	-	-	-	-
Birincil Sermaye Benzeri Borçların Ana Sermaye Hesaplamasında Dikkate Alınmayan Kısmı	-	-	-	-
İkincil Sermaye Benzeri Borçlar	-	-	-	-
Menkul Değerler Değer Artış Fonu Tutarının %45'i	1.314	-	1.314	-
İştirakler ve Bağlı Ortaklıklardan	-	-	-	-
Satılmaya Hazır Finansal Varlıklardan	1.314	-	1.314	-
Sermaye Yedeklerinin, Kâr Yedeklerinin ve Geçmiş Yıllar K/Z'ının Enflasyona Göre Düzeltme Farkları (Yasal Yedek, Statü Yedekleri ve Olağanüstü Yedeklerin Enflasyona Göre Düzeltme Farkı hariç)	-	-	-	-
Azınlık Payları	-	-	-	-
KATKI SERMAYE TOPLAMI	**50.707**	**45.493**	**50.707**	**45.493**
ÜÇÜNCÜ KUŞAK SERMAYE	**-**		**-**	**-**
SERMAYE	**1.761.042**	**1.432.236**	**1.686.000**	**1.434.722**
SERMAYEDEN İNDİRİLEN DEĞERLER	**397**	**283**	**266**	**152**
Konsolidasyon Dışı Bırakılmış Bankalar ve Finansal Kuruluşlardaki Ortaklık Payları	165	215	34	84
Bankalara, Finansal Kuruluşlara (Yurt İçi, Yurt Dışı) Veya Nitelikli Pay Sahiplerine Kullandırılan İkincil Sermaye Benzeri Borç Niteliğini Haiz Krediler İle Bunlardan Satın Alınan Birincil veya İkincil Sermaye Benzeri Borç Niteliğini Haiz Borçlanma Araçları	-	-	-	-
Özsermaye Yöntemi Uygulanmış Ancak Aktif ve Pasifleri Konsolide Edilmemiş Bankalar ve Finansal Kuruluşlara İlişkin Ortaklık Payları	-	-		-
Kanunun 50 ve 51 inci Maddeleri Hükümlerine Aykırı Olarak Kullandırılan Krediler	-	-	-	-
Bankaların, Gayrimenkullerinin Net Defter Değerleri Toplamının Özkaynaklarının Yüzde Ellisini Aşan Kısmı İle Alacaklarından Dolayı Edinmek Zorunda Kaldıkları ve Kanunun 57nci Maddesi Uyarınca Elden Çıkarılması Gereken Emtia ve Gayrimenkullerden Edinim Tarihinden İtibaren Beş Yıl Geçmesine Rağmen Elden Çıkarılamayanların Net Defter Değerleri	232	68	232	68
Diğer	-	-	-	-
TOPLAM ÖZKAYNAK	**1.760.645**	**1.431.953**	**1.685.734**	**1.434.570**

II. Konsolide Kredi Riskine İlişkin Açıklamalar

Kredi müşterilerinin kredi değerliliği, Ana Ortaklık Banka'nın Risk İzleme Müdürlüğü'nce izlemekte ve altı ayda bir düzenli olarak gözden geçirilmektedir. Borçlularının kredi değerlilikleri düzenli aralıklarla "Bankalarca Karşılık Ayrılacak Kredilerin ve Diğer Alacakların Niteliklerinin Belirlenmesi ve Ayrılacak Karşılıklara İlişkin Usul ve Esaslar Hakkında Yönetmelik"e uygun şekilde izlenmektedir. Hesap durum belgeleri ilgili mevzuatta öngörüldüğü şekilde alınmaktadır. Ana Ortaklık Banka'nın kredi limitleri Yönetim Kurulu, Kredi Komitesi ve Kredi Yönetimince belirlenmektedir. Ana Ortaklık Banka, kullandırdığı kredileri ve diğer alacakları için yeterli miktarda teminat almaktadır. Alınan teminatlar nakit blokajı, gayrimenkul ipoteği, şahsi kefalet ve müşteri çekleri gibi teminatlardan oluşmaktadır.

Ana Ortaklık Banka'nın vadeli işlem ve benzeri diğer sözleşmeler cinsinden tutulan pozisyonları için Yönetim Kurulu tarafından işlem limitleri tahsis edilmekte ve işlemler bu limitler dahilinde gerçekleştirilmektedir.

Opsiyon ve benzer nitelikli sözleşmeleri bulunmamaktadır.

Tazmin edilen gayrinakdi krediler, vadesi geldiği halde ödenmeyen kredilerle aynı risk ağırlığına tabi tutulmaktadır.

Yenilenen ve yeniden itfa planına bağlanan krediler Ana Ortaklık Banka tarafından "Bankalarca Karşılık Ayrılacak Kredilerin ve Diğer Alacakların Niteliklerinin Belirlenmesi ve Ayrılacak Karşılıklara İlişkin Usul ve Esaslar Hakkında Yönetmelik"e uygun şekilde izlenmektedir. İlgili müşterinin finansal durumu ve ticari faaliyetleri sürekli analiz edilmekte ve yenilenen plana göre anapara ve kâr payı ödemelerinin yapılıp yapılmadığı ilgili birimler tarafından takip edilmektedir.

Asya Katılım Bankası A.Ş.

31 Aralık 2009 Tarihi İtibarıyla Finansal Tablolara İlişkin Açıklama ve Dipnotlar

(Tutarlar aksi belirtilmedikçe Bin Türk Lirası ("TL") olarak belirtilmiştir.)

Ana Ortaklık Banka'nın ilk büyük 100 nakdi kredi müşterisinden olan risklerinin toplam nakdi krediler portföyü içindeki payı cari dönem için %46,57'dir (31 Aralık 2008: %38,86).

Ana Ortaklık Banka'nın ilk büyük 100 gayrinakdi kredi müşterisinden olan risklerinin toplam gayrinakdi krediler portföyü içindeki payı, cari dönem için %46,62'dir (31 Aralık 2008: %45,77).

Ana Ortaklık Banka'nın ilk büyük 100 kredi müşterisinden olan nakdi ve gayrinakdi alacak tutarının toplam bilanço içi varlıklar ve gayrinakdi krediler toplamı içindeki payı %39,86'dır (31 Aralık 2008: %32,05).

Ana Ortaklık Banka tarafından üstlenilen kredi riski için ayrılan genel karşılık tutarı cari dönemde 89.368 Bin TL'dir (31 Aralık 2008: 72.286 Bin TL).

Kredi riskinin kullanıcılara ve coğrafi bölgelere göre dağılımı tablosu:

	Kişi ve Kuruluşlara Kullandırılan Krediler		Bankalar ve Diğer Mali Kuruluşlara Kullandırılan Krediler		Menkul Değerler (***)		Diğer Krediler (**)	
	Cari Dönem	Önceki Dönem	Cari Dönem	Önceki Dönem	Cari Dönem	Önceki Dönem	Cari Dönem	Önceki Dönem
Kullanıcılara Göre Kredi Dağılımı	**7.962.432**	**6.018.660**	**100.324**	**744**	**179.475**	**43.904**	**12.260.238**	**12.865.747**
Özel Sektör	6.854.661	5.083.992	163	744	22.680	43.904	10.562.645	11.811.395
Kamu Sektörü	12.051	7.521	-	-	156.571	-	-	-
Bankalar	-	-	100.161	-	-	-	1.572.945	924.791
Bireysel Müşteriler	1.095.720	927.147	-	-	-	-	124.648	129.561
Sermayede Payı Temsil Eden MD	-	-	-	-	224	-	-	-
Coğrafi Bölgeler İtibarıyla Bilgiler	**7.962.432**	**6.018.660**	**100.324**	**744**	**179.475**	**43.904**	**12.260.238**	**12.865.747**
Yurtiçi	7.720.332	5.959.245	163	744	175.493	13.869	10.692.378	11.798.954
Avrupa Birliği Ülkeleri	105.111	7.709	100.161	-	3.982	15.818	1.434.787	937.908
OECD Ülkeleri (*)	5.117	-	-	-	-	-	40.976	4.747
Kıyı Bankacılığı Bölgeleri	112.451	174	-	-	-	-	13.265	-
ABD, Kanada	775	-	-	-	-	14.217	7.234	7.272
Diğer Ülkeler	18.646	51.532	-	-	-	-	71.598	116.866
Toplam	**7.962.432**	**6.018.660**	**100.324**	**744**	**179.475**	**43.904**	**12.260.238**	**12.865.747**

(*) AB ülkeleri, ABD ve Kanada dışındaki OECD ülkeleri.
(**) Gayrinakdi kredileri, taahhütleri ve türev işlemleri içermektedir.
(***) Gerçeğe uygun değer farkı kâr/zarara yansıtılan, satılmaya hazır ve vadeye kadar elde tutulacak menkul değerleri içermektedir.

Asya Katılım Bankası A.Ş.

31 Aralık 2009 Tarihi İtibarıyla Konsolide Finansal Tablolara İlişkin Açıklama ve Dipnotlar

(Tutarlar aksi belirtilmedikçe Bin Türk Lirası ("TL") olarak belirtilmiştir.)

Coğrafi bölgeler itibarıyla bilgiler:

	Varlıklar	Yükümlülükler	Gayrinakdi Krediler	Sabit Sermaye Yatırımları	Net Kâr
Cari Dönem - 31 Aralık 2009					
Yurtiçi	11.192.745	9.643.766	8.733.493	-	305.791
Avrupa Birliği Ülkeleri	252.579	76.203	66.518	-	-
OECD Ülkeleri (*)	7.576	11.292	16.416	-	-
Kıyı Bankacılığı Bölgeleri	112.451	21.106	13.265	-	-
ABD, Kanada	51.233	46.964	7.234	-	-
Diğer Ülkeler	19.919	139.805	49.051	-	-
İştirak, Bağlı Ortaklık ve Birlikte Kontrol Edilen Ortaklıklar	-	-	-	102.049	-
Dağıtılmamış Varlıklar/Yükümlülükler (**)	-	-	-	-	-
Toplam	**11.636.503**	**9.939.136**	**8.885.977**	**102.049**	**305.791**
Önceki Dönem - 31 Aralık 2008					
Yurtiçi	7.894.687	6.221.115	10.072.831	-	238.790
Avrupa Birliği Ülkeleri	48.204	158.570	95.066	-	-
OECD Ülkeleri (*)	5.312	7.415	5.380	-	-
Kıyı Bankacılığı Bölgeleri	174	81.919	-	-	-
ABD, Kanada	35.591	65.780	7.273	-	-
Diğer Ülkeler	52.092	204.810	34.865	-	-
İştirak, Bağlı Ortaklık ve Birlikte Kontrol Edilen Ortaklıklar	-	-	-	118.949	-
Dağıtılmamış Varlıklar/Yükümlülükler (**)	-	-	-	-	-
Toplam	**8.036.060**	**6.739.609**	**10.215.415**	**118.949**	**238.790**

(*) AB ülkeleri, ABD ve Kanada dışındaki OECD ülkeleri.
(**) Tutarlı bir esasa göre bölümlere dağıtılamayan varlık ve yükümlülükler.

Sektörlere göre nakdi kredi dağılımı:

	Cari Dönem				Önceki Dönem			
	TP	(%)	YP	(%)	TP	(%)	YP	(%)
Tarım	**131.208**	**1,76**	**12.782**	**2,02**	**86.254**	**1,51**	**11.064**	**4,08**
Çiftçilik ve Hayvancılık	93.908	1,26	10.245	1,62	58.439	1,02	10.374	3,83
Ormancılık	31.023	0,42	-	-	17.726	0,31	496	0,18
Balıkçılık	6.277	0,08	2.537	0,40	10.089	0,18	194	0,07
Sanayi	**3.265.977**	**43,96**	**246.420**	**38,97**	**2.609.840**	**45,39**	**119.449**	**44,13**
Madencilik ve Taşocakçılığı	294.079	3,96	67.589	10,69	136.267	2,37	2.927	1,08
İmalat Sanayi	2.439.245	32,83	126.293	19,97	2.089.322	36,34	116.522	43,05
Elektrik, Gaz, Su	532.653	7,17	52.538	8,31	384.251	6,68	-	-
İnşaat	**1.475.039**	**19,85**	**114.173**	**18,06**	**877.605**	**15,27**	**53.412**	**19,73**
Hizmetler	**1.381.412**	**18,60**	**258.906**	**40,95**	**1.185.464**	**20,63**	**86.432**	**31,94**
Toptan ve Perakende Ticaret	406.557	5,47	63.542	10,05	300.063	5,22	27.555	10,18
Otel ve Lokanta Hizmetleri	172.054	2,32	-	-	208.005	3,62	29.720	10,98
Ulaştırma ve Haberleşme	286.818	3,86	172.354	27,26	263.816	4,59	14.315	5,29
Mali Kuruluşlar	117.937	1,59	-	-	45.842	0,80	-	-
Gayrimenkul ve Kira. Hizm.	176.019	2,37	-	-	179.849	3,13	667	0,25
Serbest Meslek Hizmetleri	16.294	0,22	4.306	0,68	15.331	0,27	4.363	1,61
Eğitim Hizmetleri	46.275	0,62	18.704	2,96	45.985	0,80	9.812	3,63
Sağlık ve Sosyal Hizmetler	159.458	2,15	-	-	126.573	2,20	-	-
Diğer	**1.176.839**	**15,83**	**-**	**-**	**989.571**	**17,20**	**313**	**0,12**
Toplam	**7.430.475**	**100,00**	**632.281**	**100,00**	**5.748.734**	**100,00**	**270.670**	**100,00**

Asya Katılım Bankası A.Ş.

31 Aralık 2009 Tarihi İtibarıyla Finansal Tablolara İlişkin Açıklama ve Dipnotlar

(Tutarlar aksi belirtilmedikçe Bin Türk Lirası ("TL") olarak belirtilmiştir.)

Aşağıdaki tablo finansal tablo kalemlerinin maksimum kredi riski duyarlılıklarını göstermektedir.

	Cari Dönem	Önceki Dönem
Türkiye Cumhuriyet Merkez Bankası	2.213.091	1.062.597
Bankalar	173.166	141.879
Alım Satım Amaçlı Finansal Varlıklar	22.680	43.904
Satılmaya Hazır Menkul Kıymetler	80.335	131
Vadeye Kadar Elde Tutulacak Menkul Kıymetler	76.460	-
Krediler	8.196.675	6.147.566
Finansal Kiralama İşlemlerinden Alacaklar	158.671	233.676
Toplam	**10.921.078**	**7.629.753**
Şarta Bağlı Yükümlülükler	8.885.977	10.215.415
Taahhütler	2.473.285	1.815.602
Toplam	**11.359.262**	**12.031.017**
Toplam Kredi Riski Duyarlılığı	**22.280.340**	**19.660.770**

Kredi derecelendirme sistemi:

Kredi riski Ana Ortaklık Banka'nın içsel değerlendirme (rating) sistemine göre değerlendirilmekte olup, temerrüde düşme olasılıklarına göre krediler en iyi dereceden en düşük dereceye göre sınıflandırılmaktadır. 31 Aralık 2009 tarihi itibarıyla bireysel krediler Ana Ortaklık Banka'nın içsel değerlendirme (rating) sistemi kapsamı dışında tutulmakta ve bu tür krediler için Ana Ortaklık Banka'da ayrı bir (scoring) değerleme metodolojisi uygulanmaktadır. Rating modellerine tabi risklerin dağılımı aşağıdaki gibidir:

Kategori	Kategori Açıklaması	Toplam İçindeki Payı (%)
Ortalama Üstü	Borçlunun çok güçlü bir finansal yapıya sahip olduğu durum	%30
Ortalama	Borçlunun finansal yapısının orta düzeyde olduğu durum	%34
Ortalama Altı	Borçlunun finansal yapısının orta vadede dikkat edilmesi gereken düzeyde olduğu durum	%7
Derecelendirilmeyen	Borçlunun Banka tarafından değerlendirilmediği durum	%29
Toplam		**%100**

III. Konsolide Piyasa Riskine İlişkin Açıklamalar

Piyasa riskine maruz değer, 1 Kasım 2006 tarih ve 26333 sayılı Resmi Gazete'de yayımlanarak yürürlüğe giren Bankaların Sermaye Yeterliliğinin Ölçülmesine ve Değerlendirilmesine İlişkin Yönetmeliğin 4'üncü bölümünde açıklanan Standart Metot ile hesaplanmakta ve raporlanmaktadır. Piyasa riski ölçümleri ayda bir yapılmaktadır.

a) Piyasa riskine ilişkin bilgiler:

	Tutar
(I) Genel Piyasa Riski İçin Hesaplanan Sermaye Yükümlülüğü - Standart Metot	1.766
(II) Spesifik Risk İçin Hesaplanan Sermaye Yükümlülüğü - Standart Metot	752
(III) Kur Riski İçin Hesaplanan Sermaye Yükümlülüğü - Standart Metot	2.148
(IV) Emtia Riski İçin Hesaplanan Sermaye Yükümlülüğü - Standart Metot	-
(V) Takas Riski İçin Hesaplanan Sermaye Yükümlülüğü - Standart Metot	-
(VI) Opsiyonlardan Kaynaklanan Piyasa Riski İçin Hesaplanan Sermaye Yükümlülüğü Standart Metot	-
(VII) Risk Ölçüm Modeli Kullanan Bankalarda Piyasa Riski İçin Hesaplanan Sermaye Yükümlülüğü	-
(VIII) Piyasa Riski İçin Hesaplanan Toplam Sermaye Yükümlülüğü (I+II+III+IV+V+VI)	4.666
(IX) Piyasa Riskine Esas Tutar (12,5 x VIII) ya da (12,5 x VII)	**58.325**

Asya Katılım Bankası A.Ş.

31 Aralık 2009 Tarihi İtibarıyla Konsolide Finansal Tablolara İlişkin Açıklama ve Dipnotlar

(Tutarlar aksi belirtilmedikçe Bin Türk Lirası ("TL") olarak belirtilmiştir.)

b) Dönem içerisinde ay sonları itibarıyla hesaplanan piyasa riskine ilişkin ortalama piyasa riski tablosu:

	Cari Dönem			Önceki Dönem		
	Ortalama	En Yüksek	En Düşük	Ortalama	En Yüksek	En Düşük
Faiz Oranı Riski (*)	13.819	32.138	3.288	10.466	23.900	2.725
Hisse Senedi Riski	28.250	29.663	27.525	20.575	21.563	18.688
Kur Riski	29.694	42.588	22.575	28.978	49.175	16.200
Emtia Riski	-	-	-	-	-	-
Takas Riski	-	-	-	-	-	-
Opsiyon Riski	-	-	-	-	-	
Toplam Riske Maruz Değer	**71.763**	**104.389**	**53.388**	**60.019**	**94.638**	**37.613**

(*) Ana Ortaklık Banka vadeli işlemler ve Gelir Ortaklığı Senetlerinin (GES) piyasa etkisini dikkate alarak hesaplamıştır.

c) Diğer fiyat riskleri:

Grup, İMKB'de işlem gören şirketlere yatırımlardan kaynaklanan hisse senedi fiyat riskine maruz kalmaktadır.

Raporlama tarihinde, tüm diğer değişkenlerin sabit ve değerleme yöntemindeki verilerin (hisse senedi fiyatları) %10 oranında fazla/az olması durumunda kâr/zarar tablosunda vergi öncesi 1.371 Bin TL tutarında artış/azalış beklenmektedir (31 Aralık 2008: 1.109 Bin TL).

IV. Konsolide Operasyonel Riske İlişkin Açıklamalar

Grup'un operasyonel risk hesaplamasında "Temel Gösterge Yöntemi" kullanılmaktadır. Operasyonel riske esas tutar, 1 Kasım 2006 tarih ve 26333 sayılı Resmi Gazete'de yayımlanan "Bankaların Sermaye Yeterliliğinin Ölçülmesi ve Değerlendirilmesine İlişkin Yönetmelik"in 1 Haziran 2007 tarihi itibarıyla yürürlüğe giren 4'üncü bölümü "Operasyonel Riske Esas Tutarın Hesaplanması" uyarınca Grup'un son 3 yılına ait 2008, 2007 ve 2006 yıl sonu brüt gelirleri kullanılmak suretiyle hesaplanmıştır.

V. Konsolide Kur Riskine İlişkin Açıklamalar

Kur riski, döviz kurlarında meydana gelebilecek değişiklikler nedeniyle bankaların maruz kalabilecekleri zarar olasılığını ifade etmektedir. Kur riskine esas sermaye yükümlülüğü hesaplanırken Ana Ortaklık Banka'nın tüm döviz varlıkları, yükümlülükleri ve vadeli döviz işlemleri göz önünde bulundurulmakta, standart metot ile riske maruz değer hesaplanmaktadır.

Ana Ortaklık Banka'nın yabancı para net genel pozisyonu/Özkaynak rasyosu günlük olarak kontrol edilmektedir.

Ana Ortaklık Banka'nın riskten korunma amaçlı türev araçları bulunmamaktadır.

Ana Ortaklık Banka'nın maruz kaldığı kur riskinin ölçülmesinde yasal raporlarda kullanılan standart metot yöntemi kullanılmaktadır. Standart Metot kapsamında yapılan ölçümler aylık gerçekleştirilmektedir.

Ana Ortaklık Banka'nın finansal tablo tarihi ile bu tarihten geriye doğru son beş iş günü kamuya duyurulan cari döviz alış kurları aşağıdaki gibidir:

	31 Aralık 2009			
	ABD Doları	Euro	İngiliz Sterlini	Yüz Japon Yeni
"Yabancı Para Evalüasyon Kuru"	1,5057	2,1590	2,4212	1,6247
Bundan Önceki;				
1. Günün Gişe Döviz Alış Kuru	1,5026	2,1547	2,3851	1,6296
2. Günün Gişe Döviz Alış Kuru	1,5065	2,1682	2,4089	1,6423
3. Günün Gişe Döviz Alış Kuru	1,5052	2,1667	2,4014	1,6475
4. Günün Gişe Döviz Alış Kuru	1,5070	2,1635	2,3997	1,6399
5. Günün Gişe Döviz Alış Kuru	**1,5186**	**2,1740**	**2,4199**	**1,6547**

Ana Ortaklık Banka'nın cari döviz alış kurunun finansal tablo tarihinden geriye doğru son otuz günlük basit aritmetik ortalama değeri 1 ABD Doları için 1,4983 TL, 1 Euro için 2,1855 TL, 1 GBP için 2,4296 TL ve 100 JPY için 1,6628 TL olarak gerçekleşmiştir.

Asya Katılım Bankası A.Ş.

31 Aralık 2009 Tarihi İtibarıyla Finansal Tablolara İlişkin Açıklama ve Dipnotlar

(Tutarlar aksi belirtilmedikçe Bin Türk Lirası ("TL") olarak belirtilmiştir.)

Grup'un kur riskine ilişkin bilgiler: Yabancı paralar (Bin TL)

Cari Dönem - 31 Aralık 2009	EURO	USD	YEN	Diğer YP	Toplam
Varlıklar					
Nakit Değerler (Kasa, Efektif Deposu, Yoldaki Paralar, Satın Alınan Çekler) ve T.C. Merkez Bnk.	286.246	1.041.455	-	37.912	1.365.613
Bankalar	42.427	87.867	888	8.207	139.389
Gerçeğe Uygun Değer Farkı Kâr veya Zarara Yansıtılan Finansal Varlıklar (**)	-	-	-	-	-
Para Piyasalarından Alacaklar	-	-	-	-	-
Satılmaya Hazır Finansal Varlıklar	-	-	-	-	-
Krediler (*)	609.555	1.949.517	-	-	2.559.072
İştirak, Bağlı Ortaklık ve Birlikte Kontrol Edilen Ortaklıklar	-	-	-	-	-
Vadeye Kadar Elde Tutulacak Yatırım	-	-	-	-	-
Riskten Korunma Amaçlı Türev Finansal Varlıklar	-	-	-	-	-
Maddi Duran Varlıklar	-	-	-	-	-
Maddi Olmayan Duran Varlıklar	-	-	-	-	-
Diğer Varlıklar	234	2.285	-	-	2.519
Toplam Varlıklar	**938.462**	**3.081.124**	**888**	**46.119**	**4.066.593**
Yükümlülükler					
Özel Cari ve Katılma Hesapları Aracılığı ile Bankalardan Toplanan Fonlar	607	1.128	-	8	1.743
Özel Cari Hesap ve Katılma Hesapları	867.881	2.233.025	314	44.809	3.146.029
Para Piyasalarına Borçlar	-	-	-	-	-
Diğer Mali Kuruluşlar. Sağl. Fonlar	58.389	133.072	-	-	191.461
İhraç Edilen Menkul Değerler	-	-	-	-	-
Muhtelif Borçlar	629	3.573	-	10	4.212
Riskten Korunma Amaçlı Türev Finansal Borçlar	-	-	-	-	-
Diğer Yükümlülükler (**)	8.299	9.347	5	58	17.709
Toplam Yükümlülükler	**935.805**	**2.380.145**	**319**	**44.885**	**3.361.154**
Net Bilanço Pozisyonu	2.657	700.979	569	1.234	705.439
Net Nazım Hesap Pozisyonu	2.159	(689.605)	(579)	(60)	(688.085)
Türev Finansal Araçlardan Alacaklar (***)	4.318	3.046	171	60	7.595
Türev Finansal Araçlardan Borçlar (***)	2.159	692.651	750	120	695.680
Gayrinakdi Krediler (****)	1.450.841	3.320.841	37.080	92.697	4.901.459
Önceki Dönem - 31 Aralık 2008					
Toplam Varlıklar	774.953	2.293.106	3.888	55.175	3.127.122
Toplam Yükümlülükler	717.631	1.935.748	4.090	52.105	2.709.574
Net Bilanço Pozisyonu	57.322	357.358	(202)	3.070	417.548
Net Nazım Hesap Pozisyonu	(44.791)	(353.249)	-	(30)	(398.070)
Türev Finansal Araçlardan Alacaklar	-	2.141	-	-	2.141
Türev Finansal Araçlardan Borçlar	44.791	355.390	-	30	400.211
Gayrinakdi Krediler (****)	1.735.286	3.668.940	76.844	133.538	5.614.608

(*) 1.892.285 Bin TL tutarında Dövize Endeksli Krediler, krediler satırında gösterilmiştir (31 Aralık 2008: 2.299.915 Bin TL).
(**) "Yabancı Para Net Genel Pozisyon/Özkaynak Standart Oranının Bankalarca Konsolide ve Konsolide Olmayan Bazda Hesaplanması ve Uygulanması Hakkında Yönetmelik" hükümleri gereğince; pasifte yabancı para gider hesabına yansıtılan genel karşılık bakiyesi 10.494 Bin TL (31 Aralık 2008: 10.011 Bin TL), aktifte türev finansal varlıklar gelir reeskont bakiyesi 3.889 Bin TL (31 Aralık 2008: 30.035 Bin TL) ile pasifte türev finansal varlıklar gider reeskont bakiyesi 155 Bin TL (31 Aralık 2008: -), kur riski hesaplamasında dikkate alınmamıştır.
(***) Cari dönemde türev finansal araçlardan alacaklar içerisinde 7.595 Bin TL döviz alım taahhüdü, türev finansal araçlardan borçlar içerisinde 246.981 Bin TL döviz satım taahhüdü yer almaktadır (31 Aralık 2008: 2.141 Bin TL döviz alım taahhüdü, 3.675 Bin TL döviz satım taahhüdü).
(****) Net bilanço dışı pozisyona etkisi bulunmamaktadır.

Asya Katılım Bankası A.Ş.

31 Aralık 2009 Tarihi İtibarıyla Konsolide Finansal Tablolara İlişkin Açıklama ve Dipnotlar

(Tutarlar aksi belirtilmedikçe Bin Türk Lirası ("TL") olarak belirtilmiştir.)

Konsolide kur riskine duyarlılık:

Grup büyük ölçüde USD ve EURO cinsinden kur riskine maruz kalmaktadır.

Aşağıdaki tablo, Ana Ortaklık Banka'nın USD ve EURO kurlarındaki %10'luk değişime olan duyarlılığını göstermektedir. Kullanılan %10'luk oran, kur riskinin üst düzey yönetime Ana Ortaklık Banka içinde raporlanması sırasında kullanılan oran olup, söz konusu oran yönetimin döviz kurlarında beklediği olası değişikliği ifade etmektedir. Pozitif tutar, USD'nin ve EURO'nun TL karşısında %10'luk değer kaybının, kâr ve özkaynak tutarının kısa pozisyon olması durumunda artı yönünde, uzun olması durumunda da azalış yönünde etkilediğini ifade etmektedir.

Döviz Kurundaki % Değişim		Kâr/Zarar Üzerindeki Etki		Özkaynak Üzerindeki Etki	
		Cari Dönem	Önceki Dönem	Cari Dönem	Önceki Dönem
USD	%10 artış	1.137	329	-	-
USD	%10 azalış	(1.137)	(329)	-	-
EURO	%10 artış	482	1.003	-	-
EURO	%10 azalış	(482)	(1.003)	-	-

Vadeli döviz kuru işlem sözleşmeleri:

Aşağıdaki tablo, bilanço itibarıyla geçerli olan vadeli döviz kuru işlem sözleşmelerinin detayını vermektedir:

	Ortalama Kur		Alım Sözleşmeleri Orijinal Bakiye		Satım Sözleşmeleri Orijinal Bakiye		Gerçeğe Uygun Değer Farkı TL	
Alım/Satım Sözleşmeleri (*)	Cari Dönem	Önceki Dönem	Cari Dönem	Önceki Dönem	Cari Dönem	Önceki Dönem	Cari Dönem	Önceki Dönem
Swap İşlemleri								
TL Alım-EURO Satım								
3 Aydan az	-	2,1863	-	43.725	-	20.000	-	347
TL Alım-USD Satım								
3 Aydan az	1,5142	1,7472	452.278	130.895	298.000	75.000	3.028	14.705
3-6 Ay arası	-	1,6516	-	256.598	-	155.000	-	14.190
Forward İşlemleri								
TL Alım-USD Satım								
3 Aydan az	-	1,7440	-	6.976	-	4.000	-	793
Diğer Vadeli Döviz Kuru İşlemleri (**)								
TL Alım-USD Satım								
3 Aydan az	1,5013	1,5365	240.277	1.536	159.000	1.000	687	-
USD Alım-EURO Satım								
3 Aydan az	1,4429	1,3954	1.443	1.395	1.000	1.000	14	-
EURO Alım-USD Satım								
3 Aydan az	1,4321	-	2.000	-	2.864	-	5	-
USD Alım-JPY Satım								
3 Aydan az	92,369	-	500	-	46.184	-	-	-
JPY Alım-USD Satım								
3 Aydan az	91,770	-	10.509	-	114	-	-	-
USD Alım-DKK Satım								
3 Aydan az	5,1870	5,2583	80	20	415	105	-	-
DKK Alım-USD Satım								
3 Aydan az	5,1840	-	207	-	40	-	-	-

(*) Tablodaki vadeler asıl sözleşme süresine göre hazırlanmıştır.
(**) Bilanço dışı yükümlülüklerin içerisindeki taahhütlerde izlenmektedir.

Asya Katılım Bankası A.Ş.

31 Aralık 2009 Tarihi İtibarıyla Finansal Tablolara İlişkin Açıklama ve Dipnotlar

(Tutarlar aksi belirtilmedikçe Bin Türk Lirası ("TL") olarak belirtilmiştir.)

VI. Konsolide Faiz Oranı Riskine İlişkin Açıklamalar

Grup'un faizsiz bankacılık faaliyeti nedeniyle faize duyarlı varlık ya da yükümlülüğü bulunmadığından faiz riski bulunmamaktadır.

VII. Konsolide Likidite Riskine İlişkin Açıklamalar

Ana Ortaklık Banka likidite riskinden korunmak amacıyla fon toplama kaynaklarını müşterilerden toplanan fonlar ile yurtdışından kullanılan krediler olmak üzere çeşitlendirmekte, varlık ve yükümlülükler arasında vade uyumunun sağlanması gözetilmekte, özellikle daha uzun vadeli kaynak temin edilmesi yönünde stratejiler uygulanmakta, piyasa dalgalanmaları neticesinde ortaya çıkabilecek likidite ihtiyacının eksiksiz bir biçimde sağlanabilmesi amacıyla likit değerler muhafaza edilmektedir.

TP ve YP toplanan fonların vade yapısı, maliyeti ve toplam tutarındaki gelişmeler günlük olarak takip edilmekte, söz konusu çalışmalar sırasında geçmiş dönemlerde yaşanan gelişmeler ve geleceğe yönelik beklentiler dikkate alınmaktadır.
Ana Ortaklık Banka politikaları, öncelikle her türlü borcun likit kaynaklarla her zaman karşılanabilecek nitelikte olduğu bir aktif yapısının sağlanması yönündedir. Bunun sağlanmasını teminen Banka Yönetimi düzenli olarak likidite rasyoları ile ilgili standardı belirlemekte ve takip etmektedir.

Aşağıdaki tabloda Ana Ortaklık Banka'nın likidite yeterlilik rasyosuna ilişkin özet sunulmuştur:

Cari Dönem	Birinci Vade Dilimi (Haftalık)	İkinci Vade Dilimi (Aylık)
Ortalama (%)	192,55	141,96
En Yüksek (%)	233,06	165,89
En Düşük (%)	161,13	121,42

Önceki Dönem	Birinci Vade Dilimi (Haftalık)	İkinci Vade Dilimi (Aylık)
Ortalama (%)	161,97	110,42
En Yüksek (%)	218,26	125,10
En Düşük (%)	130,34	100,34

Asya Katılım Bankası A.Ş.

31 Aralık 2009 Tarihi İtibarıyla Konsolide Finansal Tablolara İlişkin Açıklama ve Dipnotlar

(Tutarlar aksi belirtilmedikçe Bin Türk Lirası ("TL") olarak belirtilmiştir.)

Aktif ve pasif kalemlerin kalan vadelerine göre gösterimi:

Cari Dönem - 31 Aralık 2009	Vadesiz	1 Aya Kadar	1-3 Ay	3-12 Ay	1-5 Yıl	5 Yıl ve Üzeri	Dağıtılamayan (*)	Toplam
Varlıklar								
Nakit Değ. (Kasa, Efektif Deposu, Yoldaki Paralar, Sat. Al.Çekler) ve T.C.M.B.	1.042.465	1.302.545	-	-	-	-	-	2.345.010
Bankalar	136.988	34.384	244	1.550	-	-	-	173.166
Gerçeğe Uygun Değer Farkı Kâr veya Zarara Yansıtılan Menkul Değerler	18.791	3.889	-	-	-	-	-	22.680
Para Piyasalarından Alacaklar	-	-	-	-	-	-	-	-
Satılmaya Hazır Finansal Varlıklar	-	-	-	55.111	25.000	-	224	80.335
Verilen Krediler (**)	-	1.605.399	1.239.467	2.700.780	2.533.253	142.528	-	8.221.427
Vadeye Kadar Elde Tutulacak Yatırımlar	-	-	-	51.460	25.000	-	-	76.460
Diğer Varlıklar	9.843	79.546	10.779	14.313	203	-	704.790	819.474
Toplam Varlıklar	**1.208.087**	**3.025.763**	**1.250.490**	**2.823.214**	**2.583.456**	**142.528**	**705.014**	**11.738.552**
Yükümlülükler								
Özel Cari ve Katılma Hesapları Aracılığı ile Bankalardan Toplanan Fonlar	1.990	-	-	-	-	-	-	1.990
Özel Cari Hesap ve Katılma Hesapları	1.589.973	3.585.760	1.539.921	2.367.578	12	-	-	9.083.244
Diğer Mali Kuruluşlar. Sağl. Fonlar	-	15.195	29.217	80.081	64.556	2.412	-	191.461
Para Piyasalarına Borçlar	-	-	-	-	-	-	-	-
İhraç Edilen Menkul Değerler	-	-	-	-	-	-	-	-
Muhtelif Borçlar	32.471	169.086	1.123	728	167	-	640	204.215
Diğer Yükümlülükler (***)	-	184.964	837	-	-	-	2.071.841	2.257.642
Toplam Yükümlülükler	**1.624.434**	**3.955.005**	**1.571.098**	**2.448.387**	**64.735**	**2.412**	**2.072.481**	**11.738.552**
Likidite Açığı	**(416.347)**	**(929.242)**	**(320.608)**	**374.827**	**2.518.721**	**140.116**	**(1.367.467)**	**-**
Önceki Dönem - 31 Aralık 2008								
Toplam Varlıklar	851.033	1.316.360	648.633	2.120.402	2.550.874	133.974	533.733	8.155.009
Toplam Yükümlülükler	1.023.269	2.905.489	992.863	1.507.048	90.764	1.875	1.633.701	8.155.009
Likidite Açığı	**(172.236)**	**(1.589.129)**	**(344.230)**	**613.354**	**2.460.110**	**132.099**	**(1.099.968)**	**-**

(*) Bilançoyu oluşturan aktif hesaplardan sabit kıymetler, iştirak ve bağlı ortaklıklar, ayniyat mevcudu, peşin ödenmiş giderler ve takipteki alacaklar gibi bankacılık faaliyetinin sürdürülmesi için gereksinim duyulan, kısa zamanda nakde dönüşme şansı bulunmayan diğer aktif nitelikli hesaplar kaydedilmiştir.
(**) Verilen Krediler, Kiralama İşlemlerinden Alacaklar bakiyesini de içermektedir.
(***) Özkaynaklar, "Diğer Yükümlülükler" içinde "Dağıtılamayan" sütununda gösterilmiştir.

Finansal yükümlülüklerin sözleşmeye bağlanmış kalan vadelerine göre gösterimi:

Aşağıdaki tablo, Grup'un yükümlülükleri iskonto edilmeden ve ödemesi gereken en erken tarihler esas alınarak hazırlanmıştır. Söz konusu yükümlülükler üzerinden ödenecek kâr payı giderleri aşağıdaki tabloya dahil edilmiştir. Düzeltmeler kolonu ilerleyen dönemdeki muhtemel nakit akımına sebep olacak kalemleri göstermektedir. Bahse konu kalemler vade analizine dahil edilmiş olup, bilançodaki finansal yükümlülüklerin bilanço değerine dahil edilmemiştir.

	Vadesiz	1 Aya Kadar	1-3 Ay	3-12 Ay	1-5 Yıl	5 Yıldan Fazla	Düzeltmeler	Toplam
31 Aralık 2009								
Toplanan Fonlar	1.591.963	3.585.760	1.539.921	2.367.578	12	-	-	9.085.234
Alınan Krediler	-	15.666	30.634	84.806	68.538	2.453	(10.636)	191.461
Toplam	**1.591.963**	**3.601.426**	**1.570.555**	**2.452.384**	**68.550**	**2.453**	**(10.636)**	**9.276.695**
31 Aralık 2008								
Toplanan Fonlar	1.003.354	2.638.557	912.590	1.230.010	17.850	-	-	5.802.361
Alınan Krediler	-	30.940	80.657	285.514	64.188	1.983	(5.730)	457.552
Toplam	**1.003.354**	**2.669.497**	**993.247**	**1.515.524**	**82.038**	**1.983**	**(5.730)**	**6.259.913**

Asya Katılım Bankası A.Ş.

31 Aralık 2009 Tarihi İtibarıyla Finansal Tablolara İlişkin Açıklama ve Dipnotlar

(Tutarlar aksi belirtilmedikçe Bin Türk Lirası ("TL") olarak belirtilmiştir.)

Grup'un türev enstrümanlarının kontrata dayalı vade analizi aşağıdaki gibidir:

	1 Aya Kadar	1-3 Ay	3-12 Ay	1-5 Yıl	5 Yıldan Fazla	Toplam
31 Aralık 2009						
Riskten Korunma Amaçlı Türev Finansal Araçlar						
Gerçeğe Uygun Değer Riskinden Korunma Amaçlı İşlemler	-	-	-	-	-	-
Alım-Satım Amaçlı İşlemler						
Forward Satım Sözleşmeleri	-	-	-	-	-	-
Swap Satım Sözleşmesi	448.699	-	-	-	-	448.699
Toplam	**448.699**	**-**	**-**	**-**	**-**	**448.699**

	1 Aya Kadar	1-3 Ay	3-12 Ay	1-5 Yıl	5 Yıldan Fazla	Toplam
31 Aralık 2008						
Riskten Korunma Amaçlı Türev Finansal Araçlar						
Gerçeğe Uygun Değer Riskinden Korunma Amaçlı İşlemler	-	-	-	-	-	-
Alım-Satım Amaçlı İşlemler						
Forward Satım Sözleşmeleri	-	6.049	-	-	-	6.049
Swap Satım Sözleşmesi	-	156.080	234.407	-	-	390.487
Toplam	**-**	**162.129**	**234.407**	**-**	**-**	**396.536**

VIII. Finansal Varlık ve Yükümlülüklerin Gerçeğe Uygun Değeri İle Gösterilmesine İlişkin Açıklamalar

Kredi portföyünün tamamının kâr payı oranları sabit olduğundan tahmini gerçeğe uygun değeri, iskonto edilmiş nakit akımlarının bulunmasıyla hesaplanır.

Aşağıdaki tablo, finansal varlık ve yükümlülüklerin defter değeri ile gerçeğe uygun değerini göstermektedir. Defter değeri ilgili varlık ve yükümlülüklerin elde etme bedeli ve birikmiş kâr payı reeskontlarının toplamını ifade etmektedir.

	Defter Değeri		Rayiç Değer	
	Cari Dönem	Önceki Dönem	Cari Dönem	Önceki Dönem
Finansal Varlıklar	**10.764.479**	**7.457.687**	**11.421.402**	**7.771.913**
Para Piyasalarından Alacaklar	-	-	-	-
Bankalar ve Diğer Mali Kuruluşlardan Alacaklar (*)	2.386.257	1.204.476	2.386.257	1.204.476
Satılmaya Hazır Finansal Varlıklar (**)	80.335	131	80.335	131
Vadeye Kadar Elde Tutulacak Yatırımlar	76.460	-	80.111	-
Verilen Krediler (***) (*****)	8.221.427	6.253.080	8.874.699	6.567.306
Finansal Yükümlülükler	**9.480.910**	**6.414.825**	**9.480.248**	**6.413.131**
Bankalardan Toplanan Fonlar (****)	1.990	3.147	1.990	3.147
Özel Cari Hesap ve Katılma Hesapları (****)	9.083.244	5.799.214	9.083.244	5.799.214
Diğer Mali Kuruluşlardan Sağlanan Fonlar	191.461	457.552	190.799	455.858
İhraç Edilen Menkul Değerler	-	-	-	-
Finansal Kiralama Borçları	-	6	-	6
Muhtelif Borçlar	204.215	154.906	204.215	154.906

(*) Bankalar ve diğer mali kuruluşlardan alacaklar kısa vadeli olduğu için defter değeri rayiç değerine yakındır.
(**) Satılmaya hazır finansal varlıkların içerisindeki 224 Bin TL tutarındaki sermayede payı temsil edilen menkul kıymetler aktif bir piyasada işlem görmemeleri nedeniyle finansal tablolara elde etme maliyeti üzerinden yansıtılmıştır.
(***)Verilen kredilerin gerçeğe uygun değer hesaplaması için bilanço tarihi itibarıyla geçerli olan kâr payı oranları kullanılmıştır. Verilen kredi rakamı finansal kiralama rakamını da içermektedir. Kredilerin rayiç değeri taksitlerin eşit olduğu varsayımı ile hesaplanmıştır.
(****) Bankalardan toplanan fonlar ve özel cari hesap ve katılım hesaplarından sağlanan fonlar yıl sonu birim değeri ile değerlendirildiği için defter değeri rayiç değerine yakındır.
(*****) Takipteki kredilerin net bakiyesi dahil değildir.

Asya Katılım Bankası A.Ş.

31 Aralık 2009 Tarihi İtibarıyla Konsolide Finansal Tablolara İlişkin Açıklama ve Dipnotlar

(Tutarlar aksi belirtilmedikçe Bin Türk Lirası ("TL") olarak belirtilmiştir.)

Aşağıdaki tabloda, finansal tablolarda rayiç değerleriyle taşınan finansal araçların borsa fiyatları, tüm model verileri piyasada ölçülebilen değerleme tekniklerini içeren veya verileri piyasada ölçülemeyen değerleme teknikleri kullanılarak bulunan gerçeğe uygun değerlere ilişkin analiz yer almaktadır:

31 Aralık 2009	1. Seviye TL	2. Seviye TL	3. Seviye TL (*)
Finansal Varlıklar			
Gerçeğe Uygun Değer Farkı Kâr/Zarara Yansıtılan Finansal Varlıklar	18.791	3.889	-
Satılmaya Hazır Finansal Varlıklar	-	80.111	224
Toplam	**18.791**	**84.000**	**224**
Finansal Yükümlülükler			
Gerçeğe Uygun Değer Farkı Kâr/Zarara Yansıtılan Finansal Yükümlülükler	-	155	-
Diğer Finansal Yükümlülükler	-	-	-
Toplam	**-**	**155**	**-**

(*) Satılmaya hazır finansal varlıklar kalemi altındaki 224 Bin TL tutarındaki sermayede payı temsil eden menkul kıymetler aktif bir piyasada işlem görmemeleri nedeniyle finansal tablolara elde etme maliyeti üzerinden yansıtılmış olup, söz konusu kıymetler bu tabloda 3. seviye olarak gösterilmiştir.

31 Aralık 2008	1. Seviye TL	2. Seviye TL	3. Seviye TL
Finansal Varlıklar			
Gerçeğe Uygun Değer Farkı Kâr/Zarara Yansıtılan Finansal Varlıklar	13.869	30.035	-
Satılmaya Hazır Finansal Varlıklar	-	-	131
Toplam	**13.869**	**30.035**	**131**
Finansal Yükümlülükler			
Gerçeğe Uygun Değer Farkı Kâr/Zarara Yansıtılan Finansal Yükümlülükler	-	-	-
Diğer Finansal Yükümlülükler	-	-	-
Toplam	**-**	**-**	**-**

3. seviyeden değerlenen finansal varlık ve yükümlülüklerin dönem başı ve dönem sonu mutabakatı aşağıdaki gibidir:

	Gerçeğe Uygun Değer Farkı Kâr/Zarara Yansıtılan Finansal Varlıklar		Satılmaya Hazır Finansal Varlıklar	
	Alım Satım Amaçlı	Türev Finansal Araçlar	Hisse Senetleri	Toplam
Açılış Bakiyesi	**-**	**-**	**131**	**131**
Toplam Kayıp/Kazanç	-	-	-	-
Kâr/Zarara Yansıtılan	-	-	-	-
Özkaynaklarda Muhasebeleştirilen Gelir/Gidere Yansıtılan	-	-	-	-
Alımlar	-	-	93	93
İhraç Edilen	-	-	-	-
Gerçekleşen	-	-	-	-
3. Seviyeden Diğer Seviyeye Transferler	-	-	-	-
Kapanış Bakiyesi	**-**	**-**	**224**	**224**

IX. Başkalarının Nam ve Hesabına Yapılan İşlemler, İnanca Dayalı İşlemlere İlişkin Açıklama ve Dipnotlar

Grup, başkalarının nam ve hesabına menkul kıymet alımı satımı ve aracılık yapmamaktadır. İnanca dayalı işlemleri yoktur.

Asya Katılım Bankası A.Ş.

31 Aralık 2009 Tarihi İtibarıyla Finansal Tablolara İlişkin Açıklama ve Dipnotlar

(Tutarlar aksi belirtilmedikçe Bin Türk Lirası ("TL") olarak belirtilmiştir.)

BEŞİNCİ BÖLÜM

KONSOLİDE FİNANSAL TABLOLARA İLİŞKİN AÇIKLAMA VE DİPNOTLAR

I. Konsolide Bilançonun Aktif Hesaplarına İlişkin Açıklama ve Dipnotlar

1. Nakit Değerler ve T.C. Merkez Bankası Hesabına İlişkin Bilgiler

1.1. Nakit Değerler Hesabına İlişkin Bilgiler:

	Cari Dönem		Önceki Dönem	
	TP	YP	TP	YP
Kasa/Efektif	64.156	67.010	38.947	27.395
TCMB	914.489	1.298.602	647.130	415.467
Diğer	752	1	622	10
Toplam	**979.397**	**1.365.613**	**686.699**	**442.872**

1.2. T.C. Merkez Bankası Hesabına İlişkin Bilgiler:

	Cari Dönem		Önceki Dönem	
	TP	YP	TP	YP
Vadesiz Serbest Hesap	914.489	1.097.509	647.130	253.653
Vadeli Serbest Hesap	-	-	-	-
Vadeli Serbest Olmayan Hesap	-	-	-	-
Diğer (*)	-	201.093	-	161.814
Toplam	**914.489**	**1.298.602**	**647.130**	**415.467**

(*) Yabancı para yükümlülüklere ilişkin olarak TCMB nezdinde blokede tutulan zorunlu karşılık tutarıdır.

2. Gerçeğe Uygun Değer Farkı Kâr/Zarara Yansıtılan Finansal Varlıklara İlişkin Açıklamalar

2.1. Gerçeğe Uygun Değer Farkı Kâr/Zarara Yansıtılan Finansal Varlıklardan Repo İşlemlerine Konu Olan ve Teminata Verilen/Bloke Edilenlere İlişkin Bilgiler:

Repo işlemlerine konu olan ve teminata verilen/bloke edilen finansal varlıklar bulunmamaktadır.

2.2. Alım Satım Amaçlı Türev Finansal Varlıklara İlişkin Pozitif Farklar Tablosu:

	Cari Dönem		Önceki Dönem	
	TP	YP	TP	YP
Vadeli İşlemler	-	861	-	793
Swap İşlemleri	-	3.028	-	29.242
Futures İşlemleri	-	-	-	-
Opsiyonlar	-	-	-	-
Diğer	-	-	-	-
Toplam	**-**	**3.889**	**-**	**30.035**

Asya Katılım Bankası A.Ş.

31 Aralık 2009 Tarihi İtibarıyla Konsolide Finansal Tablolara İlişkin Açıklama ve Dipnotlar

(Tutarlar aksi belirtilmedikçe Bin Türk Lirası ("TL") olarak belirtilmiştir.)

3. Bankalara İlişkin Bilgiler

3.1. Bankalara İlişkin Bilgiler:

	Cari Dönem (*)		Önceki Dönem (*)	
	TP	YP	TP	YP
Bankalar	33.777	139.389	33.471	108.408
Yurtiçi	33.777	41.874	33.471	56.485
Yurtdışı	-	97.515	-	51.923
Yurtdışı Merkez ve Şubeler	-	-	-	-
Toplam	**33.777**	**139.389**	**33.471**	**108.408**

(*) Işık Sigorta A.Ş.'nin elementer dallar sigortacılık teminatı olarak Hazine Müsteşarlığı lehine, hesaplarına koymuş olduğu 14.171 Bin TL (31 Aralık 2008: 12.620 Bin TL) tutarında bloke parayı da içermektedir.

3.2. Yurtdışı Bankalar Hesabına İlişkin Bilgiler:

	Serbest Tutar		Serbest Olmayan Tutar	
	Cari Dönem	Önceki Dönem	Cari Dönem	Önceki Dönem
AB Ülkeleri	43.325	24.678	-	-
ABD, Kanada	50.458	21.373	-	-
OECD Ülkeleri (*)	2.459	5.312	-	-
Kıyı Bankacılığı Bölgeleri	-	-	-	-
Diğer	1.273	560	-	-
Toplam	**97.515**	**51.923**	**-**	**-**

(*) AB ülkeleri, ABD ve Kanada dışındaki OECD ülkeleri.

4. Satılmaya Hazır Finansal Varlıklara İlişkin Bilgiler

4.1. Repo İşlemlerine Konu Olan ve Teminata Verilen/Bloke Edilen Finansal Varlıklara İlişkin Bilgiler:

Repo işlemlerine konu olan ve teminata verilen/bloke edilen finansal varlıklar bulunmamaktadır.

4.2. Satılmaya Hazır Finansal Varlıklara İlişkin Bilgiler:

Satılmaya hazır finansal varlıklar, %4,35 oranında ve 131 Bin TL tutarında Tarsim Tarım Sigortaları Havuz İşletmesi A.Ş. hisselerinden, 80.111 Bin TL tutarında Gelir Ortaklığı Senedinden ve 93 Bin TL tutarında diğer hisse senetlerinden oluşmaktadır.

	Cari Dönem	Önceki Dönem
Borçlanma Senetleri	80.111	-
Borsada İşlem Gören	-	-
Borsada İşlem Görmeyen	80.111	-
Hisse Senetleri	224	131
Borsada İşlem Gören	-	-
Borsada İşlem Görmeyen	224	131
Değer Azalma Karşılığı (-)	-	-
Toplam	**80.335**	**131**

Asya Katılım Bankası A.Ş.

31 Aralık 2009 Tarihi İtibarıyla Finansal Tablolara İlişkin Açıklama ve Dipnotlar

(Tutarlar aksi belirtilmedikçe Bin Türk Lirası ("TL") olarak belirtilmiştir.)

5. Kredilere İlişkin Açıklamalar

5.1. Ana Ortaklık Banka'nın Ortaklarına ve Mensuplarına Kullandırılan Her Çeşit Kredi veya Avansın Bakiyesine İlişkin Bilgiler:

	Cari Dönem		Önceki Dönem	
	Nakdi	Gayrinakdi	Nakdi	Gayrinakdi
Banka Ortaklarına Verilen Doğrudan Krediler	156.604	8.471	30.901	3.847
Tüzel Kişi Ortaklara Verilen Krediler	54.020	8.193	17.944	3.529
Gerçek Kişi Ortaklara Verilen Krediler	102.584	278	12.957	318
Banka Ortaklarına Verilen Dolaylı Krediler	64.310	60.020	57.919	55.142
Banka Mensuplarına Verilen Krediler	6.500	-	5.642	-
Toplam	**227.414**	**68.491**	**94.462**	**58.989**

5.2. Birinci ve İkinci Grup Krediler, Diğer Alacaklar ile Yeniden Yapılandırılan ya da Yeni Bir İtfa Planına Bağlanan Krediler ve Diğer Alacaklara İlişkin Bilgiler:

	Standart Nitelikli Krediler ve Diğer Alacaklar		Yakın İzlemedeki Krediler ve Diğer Alacaklar	
	Krediler ve Diğer Alacaklar	Yeniden Yapılandırılan ya da Yeni Bir İtfa Planına Bağlananlar	Krediler ve Diğer Alacaklar	Yeniden Yapılandırılan ya da Yeni Bir İtfa Planına Bağlananlar
Nakdi Krediler				
Mal Karşılığı Vesaikin Finansmanı	-	-	-	-
İhracat Kredileri	660.502	80.418	2.142	393.637
İthalat Kredileri	48.449	-	-	-
İşletme Kredileri	5.060.081	-	126.122	9.648
Tüketici Kredileri	454.788	711	12.596	8.822
Kredi Kartları	580.095	-	24.561	46.224
Kâr Zarar Ortaklığı Yatırımları	-	-	-	-
Kıymetli Maden Kredisi	-	-	-	-
Mali Kesime Verilen Krediler	163	-	-	-
Yurtdışı Krediler	257.795	-	14.682	69.784
Diğer	128.796	5.898	68.013	8.829
Diğer Alacaklar (*)	-	-	-	-
Toplam	**7.190.669**	**87.027**	**248.116**	**536.944**

(*) Yukarıda bahsi geçen rakamlara ek olarak Ana Ortaklık Banka 2.410 Bin TL tutarındaki finansal kiralama alacaklarını yakın izlemede takip etmektedir (31 Aralık 2008: 24.506 Bin TL).

5.3. Vade Yapısına Göre Nakdi Kredilerin Dağılımı:

	Standart Nitelikli Krediler ve Diğer Alacaklar		Yakın İzlemedeki Krediler ve Diğer Alacaklar	
	Krediler ve Diğer Alacaklar	Yeniden Yapılandırılan ya da Yeni Bir İtfa Planına Bağlananlar	Krediler ve Diğer Alacaklar	Yeniden Yapılandırılan ya da Yeni Bir İtfa Planına Bağlananlar
Kısa Vadeli Krediler ve Diğer Alacaklar	3.243.829	6.616	133.152	55.634
Krediler	3.243.829	6.616	133.152	55.634
Diğer Alacaklar	-	-	-	-
Orta ve Uzun Vadeli Krediler ve Diğer Alacaklar	3.946.840	80.411	114.964	481.310
Krediler	3.946.840	80.411	114.964	481.310
Diğer Alacaklar	-	-	-	-

Asya Katılım Bankası A.Ş.

31 Aralık 2009 Tarihi İtibarıyla Konsolide Finansal Tablolara İlişkin Açıklama ve Dipnotlar

(Tutarlar aksi belirtilmedikçe Bin Türk Lirası ("TL") olarak belirtilmiştir.)

5.4. Tüketici Kredileri, Bireysel Kredi Kartları, Personel Kredileri ve Personel Kredi Kartlarına İlişkin Bilgiler:

	Kısa Vadeli	Orta ve Uzun Vadeli	Toplam
Tüketici Kredileri-TP	**15.426**	**442.004**	**457.430**
Konut Kredisi	8.809	405.565	414.374
Taşıt Kredisi	3.790	33.536	37.326
İhtiyaç Kredisi	979	2.903	3.882
Diğer	1.848	-	1.848
Tüketici Kredileri-Dövize Endeksli	**1.170**	**13.985**	**15.155**
Konut Kredisi	1.170	12.517	13.687
Taşıt Kredisi	-	1.367	1.367
İhtiyaç Kredisi	-	101	101
Diğer	-	-	-
Tüketici Kredileri-YP	**-**	**-**	**-**
Konut Kredisi	-	-	-
Taşıt Kredisi	-	-	-
İhtiyaç Kredisi	-	-	-
Diğer	-	-	-
Bireysel Kredi Kartları-TP	**607.968**	**8.667**	**616.635**
Taksitli	111.595	8.667	120.262
Taksitsiz	496.373	-	496.373
Bireysel Kredi Kartları-YP	**-**	**-**	**-**
Taksitli	-	-	-
Taksitsiz	-	-	-
Personel Kredileri-TP	**326**	**3.869**	**4.195**
Konut Kredisi	21	1.632	1.653
Taşıt Kredisi	194	1.869	2.063
İhtiyaç Kredisi	111	368	479
Diğer	-	-	-
Personel Kredileri-Dövize Endeksli	**5**	**132**	**137**
Konut Kredisi	5	123	128
Taşıt Kredisi	-	-	-
İhtiyaç Kredisi	-	9	9
Diğer	-	-	-
Personel Kredileri-YP	**-**	**-**	**-**
Konut Kredisi	-	-	-
Taşıt Kredisi	-	-	-
İhtiyaç Kredisi	-	-	-
Diğer	-	-	-
Personel Kredi Kartları-TP	**2.120**	**48**	**2.168**
Taksitli	1.058	48	1.106
Taksitsiz	1.062	-	1.062
Personel Kredi Kartları-YP	**-**	**-**	**-**
Taksitli	-	-	-
Taksitsiz	-	-	-
Kredili Mevduat Hesabı-TP (Gerçek Kişi)	**-**	**-**	**-**
Kredili Mevduat Hesabı-YP (Gerçek Kişi)	**-**	**-**	**-**
Toplam	**627.015**	**468.705**	**1.095.720**

Asya Katılım Bankası A.Ş.

31 Aralık 2009 Tarihi İtibarıyla Finansal Tablolara İlişkin Açıklama ve Dipnotlar

(Tutarlar aksi belirtilmedikçe Bin Türk Lirası ("TL") olarak belirtilmiştir.)

5.5. Taksitli Ticari Krediler ve Kurumsal Kredi Kartlarına İlişkin Bilgiler:

	Kısa Vadeli	Orta ve Uzun Vadeli	Toplam
Taksitli Ticari Krediler-TP	**54.949**	**6.221**	**61.170**
İşyeri Kredileri	18	2.065	2.083
Taşıt Kredileri	346	4.156	4.502
İhtiyaç Kredileri	-	-	-
Diğer	54.585	-	54.585
Taksitli Ticari Krediler-Dövize Endeksli	**-**	**-**	**-**
İşyeri Kredileri	-	-	-
Taşıt Kredileri	-	-	-
İhtiyaç Kredileri	-	-	-
Diğer	-	-	-
Taksitli Ticari Krediler-YP	**-**	**-**	**-**
İşyeri Kredileri	-	-	-
Taşıt Kredileri	-	-	-
İhtiyaç Kredileri	-	-	-
Diğer	-	-	-
Kurumsal Kredi Kartları-TP	**32.007**	**70**	**32.077**
Taksitli	2.591	70	2.661
Taksitsiz	29.416	-	29.416
Kurumsal Kredi Kartları-YP	**-**	**-**	**-**
Taksitli	-	-	-
Taksitsiz	-	-	-
Kredili Mevduat Hesabı-TP (Tüzel Kişi)	**-**	**-**	**-**
Kredili Mevduat Hesabı-YP (Tüzel Kişi)	**-**	**-**	**-**
Toplam	**86.956**	**6.291**	**93.247**

5.6.Kredilerin Kullanıcılara Göre Dağılımı:

	Cari Dönem	Önceki Dönem
Kamu	12.051	7.521
Özel	8.050.705	6.011.883
Toplam	**8.062.756**	**6.019.404**

5.7. Yurtiçi ve Yurtdışı Kredilerin Dağılımı:

	Cari Dönem	Önceki Dönem
Yurtiçi Krediler	7.720.495	5.959.989
Yurtdışı Krediler	342.261	59.415
Toplam	**8.062.756**	**6.019.404**

5.8. Bağlı Ortaklık ve İştiraklere Verilen Krediler:

	Cari Dönem	Önceki Dönem
Bağlı Ortaklık ve İştiraklere Verilen Doğrudan Krediler	52.357	63.823
Bağlı Ortaklık ve İştiraklere Verilen Dolaylı Krediler	-	-
Toplam	**52.357**	**63.823**

Asya Katılım Bankası A.Ş.

31 Aralık 2009 Tarihi İtibarıyla Konsolide Finansal Tablolara İlişkin Açıklama ve Dipnotlar

(Tutarlar aksi belirtilmedikçe Bin Türk Lirası ("TL") olarak belirtilmiştir.)

5.9. Kredilere İlişkin Olarak Ayrılan Özel Karşılıklar:

	Cari Dönem	Önceki Dönem
Tahsil İmkanı Sınırlı Krediler ve Diğer Alacaklar İçin Ayrılanlar	21.500	25.294
Tahsili Şüpheli Krediler ve Diğer Alacaklar İçin Ayrılanlar	70.985	51.994
Zarar Niteliğindeki Krediler ve Diğer Alacaklar İçin Ayrılanlar	229.806	119.298
Toplam	**322.291**	**196.586**

5.10. Donuk Alacaklara İlişkin Bilgiler (Net):

5.10.1. Donuk Alacaklardan Ana Ortaklık Bankaca Yeniden Yapılandırılan ya da Yeni Bir İtfa Planına Bağlanan Krediler ve Diğer Alacaklara İlişkin Bilgiler:

	III. Grup Tahsil İmkanı Sınırlı Krediler ve Diğer Alacaklar	IV. Grup Tahsili Şüpheli Krediler ve Diğer Alacaklar	V. Grup Zarar Niteliğindeki Krediler ve Diğer Alacaklar
Cari Dönem			
(Özel Karşılıklardan Önceki Brüt Tutarlar)	**2.083**	**6.931**	**9.192**
Yeniden Yapılandırılan Krediler ve Diğer Alacaklar	1.509	4.105	8.386
Yeni Bir İtfa Planına Bağlanan Krediler ve Diğer Alacaklar	574	2.826	806
Önceki Dönem			
(Özel Karşılıklardan Önceki Brüt Tutarlar)	**1.008**	**5.358**	**15.924**
Yeniden Yapılandırılan Krediler ve Diğer Alacaklar	-	-	-
Yeni Bir İtfa Planına Bağlanan Krediler ve Diğer Alacaklar	1.008	5.358	15.924

5.10.2. Toplam Donuk Alacak Hareketlerine İlişkin Bilgiler:

	III. Grup Tahsil İmkanı Sınırlı Krediler ve Diğer Alacaklar	IV. Grup Tahsili Şüpheli Krediler ve Diğer Alacaklar	V. Grup Zarar Niteliğindeki Krediler ve Diğer Alacaklar
Önceki Dönem Sonu Bakiyesi	**52.038**	**113.005**	**159.705**
Dönem İçinde İntikal (+)	330.612	122.395	91.583
Diğer Donuk Alacak Hesaplarından Giriş (+)	-	206.399	152.662
Diğer Donuk Alacak Hesaplarına Çıkış (-)	(206.399)	(152.662)	-
Dönem İçinde Tahsilat (-)	(133.597)	(161.686)	(69.510)
Aktiften Silinen (-)	-	(1.827)	(46.508)
Kurumsal ve Ticari Krediler	-	(76)	(31.232)
Bireysel Krediler	-	(79)	(2.209)
Kredi Kartları	-	(1.012)	(12.667)
Diğer	-	(660)	(400)
Dönem Sonu Bakiyesi	**42.654**	**125.624**	**287.932**
Özel Karşılık (-)	(21.500)	(70.985)	(229.806)
Bilançodaki Net Bakiyesi	**21.154**	**54.639**	**58.126**

Asya Katılım Bankası A.Ş.

31 Aralık 2009 Tarihi İtibarıyla Finansal Tablolara İlişkin Açıklama ve Dipnotlar

(Tutarlar aksi belirtilmedikçe Bin Türk Lirası ("TL") olarak belirtilmiştir.)

5.10.3. Yabancı Para Olarak Kullandırılan Kredilerden Kaynaklanan Donuk Alacaklara İlişkin Bilgiler:

	III. Grup Tahsil İmkanı Sınırlı Krediler ve Diğer Alacaklar	IV. Grup Tahsili Şüpheli Krediler ve Diğer Alacaklar	V. Grup Zarar Niteliğindeki Krediler ve Diğer Alacaklar
Cari Dönem			
Dönem Sonu Bakiyesi	-	260	1.590
Özel Karşılık (-)	-	(130)	(1.078)
Bilançodaki Net Bakiyesi	**-**	**130**	**512**
Önceki Dönem			
Dönem Sonu Bakiyesi	66	-	1.887
Özel Karşılık (-)	(13)	-	(621)
Bilançodaki Net Bakiyesi	**53**	**-**	**1.266**

5.10.4. Donuk Alacakların Kullanıcı Gruplarına Göre Brüt ve Net Tutarlarının Gösterimi:

	III. Grup Tahsil İmkanı Sınırlı Krediler ve Diğer Alacaklar	IV. Grup Tahsili Şüpheli Krediler ve Diğer Alacaklar	V. Grup Zarar Niteliğindeki Krediler ve Diğer Alacaklar
Cari Dönem (Net)			
Gerçek ve Tüzel Kişilere Kullandırılan Krediler (Brüt)	42.654	125.624	287.932
Özel Karşılık Tutarı (-)	(21.500)	(70.985)	(229.806)
Gerçek ve Tüzel Kişilere Kullandırılan Krediler (Net)	**21.154**	**54.639**	**58.126**
Bankalar (Brüt)	-	-	-
Özel Karşılık Tutarı (-)	-	-	-
Bankalar (Net)	**-**	**-**	**-**
Diğer Kredi ve Alacaklar (Brüt)	-	-	-
Özel Karşılık Tutarı (-)	-	-	-
Diğer Kredi ve Alacaklar (Net)	**-**	**-**	**-**
Önceki Dönem (Net)			
Gerçek ve Tüzel Kişilere Kullandırılan Krediler (Brüt)	52.038	113.005	159.705
Özel Karşılık Tutarı (-)	(25.294)	(51.994)	(119.298)
Gerçek ve Tüzel Kişilere Kullandırılan Krediler (Net)	**26.744**	**61.011**	**40.407**
Bankalar (Brüt)	-	-	-
Özel Karşılık Tutarı (-)	-	-	-
Bankalar (Net)	**-**	**-**	**-**
Diğer Kredi ve Alacaklar (Brüt)	-	-	-
Özel Karşılık Tutarı (-)	-	-	-
Diğer Kredi ve Alacaklar (Net)	**-**	**-**	**-**

5.10.5. Zarar Niteliğindeki Krediler ve Diğer Alacaklar için Belirlenen Tasfiye Politikasının Ana Hatları:

Bankalarca Karşılık Ayrılacak Kredilerin ve Diğer Alacakların Niteliklerinin Belirlenmesi ve Ayrılacak Karşılıklara İlişkin Esas ve Usuller Hakkında Yönetmeliğin dokuzuncu maddesinde yer alan teminat unsurlarından bulunması halinde, bu unsurlar gerek idari gerek yasal girişimler sonucunda mümkün olan en kısa sürede paraya çevrilerek alacağın tasfiyesi sağlanmaktadır. Teminat unsuru bulunmaması halinde ise, borçlu hakkında aciz vesikası temin edilse de, muhtelif periyotlarla yoğun istihbarat yapılarak ve sonradan edinilmiş mal varlığı tespitine çalışılarak hukuki prosedüre müracaat edilmektedir.

Yasal takip işlemleri öncesinde ve sonrasında; alacaklısı olunan firmanın mali bilgileri konusunda Ana Ortaklık Banka tarafından yapılan incelemeler neticesinde yaşaması mümkün görülen ve ekonomiye kazandırılması halinde üretime katkıda bulunacağı kanaati hakim olan firmalarla ilgili olarak, anlaşma yolu ile alacağın tasfiyesine çaba harcanmaktadır.

Asya Katılım Bankası A.Ş.

31 Aralık 2009 Tarihi İtibarıyla Konsolide Finansal Tablolara İlişkin Açıklama ve Dipnotlar

(Tutarlar aksi belirtilmedikçe Bin Türk Lirası ("TL") olarak belirtilmiştir.)

5.10.6. Aktiften Silme Politikasına İlişkin Açıklamalar:

Yasal takibe intikal eden tüm alacakların takibe aktarılması aşamasındaki karşılık ayırma işlemleri ile yasal takip safhasından sonraki karşılık ayırma işlemleri Bankacılık Düzenleme ve Denetleme Kurumu'nun düzenlemeleri çerçevesinde Ana Ortaklık Banka'nın Sorunlu Krediler Müdürlüğü'nce ifa edilir. Ayrıca, kredilerin aktiften silinmesi işlemleri yılda en az bir defa olmak üzere Sorunlu Krediler Müdürlüğü tarafından aşağıdaki şartlardan en azından bir tanesini sağlaması, takibe alınan kredilerin tamamına karşılık ayrılması ve alınacak Yönetim Kurulu kararı ile gerçekleştirilir.

- Aciz Belgesi'ne bağlanan alacaklar,
- Takibin semeresiz kaldığına ilişkin İcra Dairesi'nden belge alınan alacaklar,
- İcra takibinin başlatılmasına ve icrai işlemler yapılmasına rağmen, Hukuk Müşavirliği'nin takibin mevcut durumu itibarıyla tahsilat imkanı bulunmadığına dair mütalaa verdiği alacaklar.

5.10.7. Diğer Açıklama ve Dipnotlar:

Ana Ortaklık Banka'nın kredi portföyünün kalitesine ilişkin bilgiler aşağıdaki gibidir:

Cari Dönem-31 Aralık 2009	Vadesi Geçmemiş ve Değer Kaybına Uğramamış Olanlar	Vadesi Geçmiş Henüz Değer Düşüklüğüne Uğramamış Krediler	Değer Düşüklüğüne Uğramış Krediler (**)	Toplam
Verilen Krediler (*)				
Kurumsal ve Ticari Krediler	4.534.779	437.711	143.198	5.115.688
KOBİ'lere Verilen Krediler	1.707.323	255.146	203.869	2.166.338
Tüketici Kredileri	455.499	21.418	10.129	487.046
Kredi Kartları	580.095	70.785	99.014	749.894
Toplam	**7.277.696**	**785.060**	**456.210**	**8.518.966**

(*) Ana Ortaklık Banka KOBİ'leri sınıflandırırken 19/10/2005-2005/9617 sayılı Bakanlar Kurulu Kararı ile 18/11/2005'de 25997 sayılı Resmi Gazete'de yayımlanan "Küçük ve Orta Büyüklükteki İşletmelerin Tanımı, Nitelikleri ve Sınıflandırılması Hakkındaki Yönetmelik"'de belirtilen kriterleri dikkate almıştır.
(**) İlgili bakiye, finansal kiralama alacaklarına ilişkin değer düşüklüğüne uğramış alacakları da içermektedir.

Cari Dönem-31 Aralık 2009	Vadesi Geçmemiş ve Değer Kaybına Uğramamış Olanlar	Vadesi Geçmiş Henüz Değer Düşüklüğüne Uğramamış Krediler	Değer Düşüklüğüne Uğramış Krediler (**)	Toplam
Verilen Krediler (*)				
Kurumsal ve Ticari Krediler	2.992.641	379.956	128.952	3.501.549
KOBİ'lere Verilen Krediler	1.427.311	254.269	137.985	1.819.565
Tüketici Kredileri	376.405	22.082	10.539	409.026
Kredi Kartları	520.093	46.647	47.272	614.012
Toplam	**5.316.450**	**702.954**	**324.748**	**6.344.152**

(*) Ana Ortaklık Banka KOBİ'leri sınıflandırırken 19/10/2005-2005/9617 sayılı Bakanlar Kurulu Kararı ile 18/11/2005'de 25997 sayılı Resmi Gazete'de yayımlanan "Küçük ve Orta Büyüklükteki İşletmelerin Tanımı, Nitelikleri ve Sınıflandırılması Hakkındaki Yönetmelik"'de belirtilen kriterleri dikkate almıştır.
(**) İlgili bakiye, finansal kiralama alacaklarına ilişkin değer düşüklüğüne uğramış alacakları da içermektedir.

Asya Katılım Bankası A.Ş.

31 Aralık 2009 Tarihi İtibarıyla Finansal Tablolara İlişkin Açıklama ve Dipnotlar

(Tutarlar aksi belirtilmedikçe Bin Türk Lirası ("TL") olarak belirtilmiştir.)

Ana Ortaklık Banka'nın, kredi ve finansal kiralama alacakları portföyüne ilişkin teminatlarının detayı aşağıda özetlenmiştir:

Cari Dönem (*)(**)(***)	I. Grup Krediler	II. Grup Krediler	III. Grup Krediler	IV. Grup Krediler	V.Grup Krediler	Toplam
İkamet, Ticari veya Sanayi						
Amaçlı Gayrimenkuller	2.160.280	305.954	9.223	32.371	69.270	2.577.098
Finansal Varlıklar	301.626	90.609	-	-	-	392.235
Diğer	649.005	202.145	534	3.494	48.104	903.282
Toplam	**3.110.911**	**598.708**	**9.757**	**35.865**	**117.374**	**3.872.615**

(*) Yukarıdaki tabloya bireysel kredi sözleşmeleri, genel kredi sözleşmeleri, döviz çekleri, kefaletler, müşteri çek senedi ve munzam senetler dahil edilmemiştir.
(**)Yukarıdaki tablo, teminatların ekspertiz raporlarındaki rayiç değerlerinden varsa Banka ipoteğinden/rehninden öncelikli üçüncü kişilere ait ipotek, haciz veya rehin tutarları düşülmek suretiyle ulaşılan net değerin, ipotek/rehin tutarından büyük olması halinde ipotek/rehin tutarının, küçük olması durumunda ise net rayiç değerin bilanço tarihi itibarıyla mevcut nakdi kredi riski ile karşılaştırılması suretiyle küçük olan değer dikkate alınarak hazırlanmıştır.
(***) Kredi portföyüne ilişkin teminatların detayı 1 Kasım 2006 tarih ve 26333 sayılı Resmi Gazete'de yayınlanan Bankaların Sermaye Yeterliliğinin Ölçülmesine ve Değerlendirilmesine İlişkin Yönetmelik kapsamında hazırlanmıştır.

Önceki Dönem (*)(**)(***)	I. Grup Krediler	II. Grup Krediler	III. Grup Krediler	IV. Grup Krediler	V.Grup Krediler	Toplam
İkamet, Ticari veya Sanayi						
Amaçlı Gayrimenkuller	1.799.114	319.446	15.561	29.158	50.276	2.213.555
Finansal Varlıklar	172.753	58.461	-	121	-	231.335
Diğer	390.233	69.386	1.525	2.243	43.774	507.161
Toplam	**2.362.100**	**447.293**	**17.086**	**31.522**	**94.050**	**2.952.051**

(*) Yukarıdaki tabloya bireysel kredi sözleşmeleri, genel kredi sözleşmeleri, döviz çekleri, kefaletler, müşteri çek senedi ve munzam senetler dahil edilmemiştir.
(**)Yukarıdaki tablo, teminatların ekspertiz raporlarındaki rayiç değerlerinden varsa Banka ipoteğinden/rehninden öncelikli üçüncü kişilere ait ipotek, haciz veya rehin tutarları düşülmek suretiyle ulaşılan net değerin, ipotek/rehin tutarından büyük olması halinde ipotek/rehin tutarının, küçük olması durumunda ise net rayiç değerin bilanço tarihi itibarıyla mevcut nakdi kredi riski ile karşılaştırılması suretiyle küçük olan değer dikkate alınarak hazırlanmıştır.
(***) Kredi portföyüne ilişkin teminatların detayı 1 Kasım 2006 tarih ve 26333 sayılı Resmi Gazete'de yayınlanan Bankaların Sermaye Yeterliliğinin Ölçülmesine ve Değerlendirilmesine İlişkin Yönetmelik kapsamında hazırlanmıştır.

Finansal araç sınıfları itibarıyla, vadesi geçmiş ancak değer düşüklüğüne uğramamış finansal varlıkların yaşlandırma analizi aşağıdaki gibidir:

Cari Dönem-31 Aralık 2009	30 Günden Az (*)	31-60 Gün	61-90 Gün	90 Günden Fazla	Toplam
Krediler					
Kurumsal Krediler	386.028	31.935	19.748	-	437.711
KOBİ Kredileri	200.919	33.840	20.387	-	255.146
Tüketici Kredileri	6.031	11.653	3.734	-	21.418
Kredi Kartları	51.194	14.666	4.925	-	70.785
Finansal Kiralama Alacakları	1.092	13	1.305	-	2.410
Toplam	**645.264**	**92.107**	**50.099**	**-**	**787.470**

(*) Ana Ortaklık Banka 30 günden az gecikmesi bulunan kredilerin tamamını ihtiyatlılık gereği yakın izlemede takip etmekte olup toplam bakiyenin 558.567 Bin TL'lik kısmının bilanço tarihi itibarıyla gecikmesi bulunmamaktadır (Finansal Kiralama:1.082 Bin TL).

Asya Katılım Bankası A.Ş.

31 Aralık 2009 Tarihi İtibarıyla Konsolide Finansal Tablolara İlişkin Açıklama ve Dipnotlar

(Tutarlar aksi belirtilmedikçe Bin Türk Lirası ("TL") olarak belirtilmiştir.)

Önceki Dönem-31 Aralık 2008	30 Günden Az (*)	31-60 Gün	61-90 Gün	90 Günden Fazla	Toplam
Krediler					
Kurumsal Krediler	299.597	48.323	32.036	-	379.956
KOBİ Kredileri	109.993	101.227	43.049	-	254.269
Tüketici Kredileri	347	15.638	6.097	-	22.082
Kredi Kartları	29.782	16.865	-	-	46.647
Finansal Kiralama Alacakları	5.006	6.616	12.884	-	24.506
Toplam	**444.725**	**188.669**	**94.066**	**-**	**727.460**

(*) Ana Ortaklık Banka 30 günden az gecikmesi bulunan kredilerin tamamını ihtiyatlılık gereği yakın izlemede takip etmekte olup toplam bakiyenin 232.698 Bin TL'lik kısmının bilanço tarihi itibarıyla gecikmesi bulunmamaktadır (Finansal Kiralama: 3.767 Bin TL).

6. Vadeye Kadar Elde Tutulacak Yatırımlara İlişkin Bilgiler (Net)

6.1. Repo İşlemlerine Konu Olan ve Teminata Verilen/Bloke Edilen Finansal Varlıklara İlişkin Bilgiler:

Repo işlemlerine konu olan ve teminata verilen/bloke edilen finansal varlıklar bulunmamaktadır.

6.2. Vadeye Kadar Elde Tutulacak Devlet Borçlanma Senetlerine İlişkin Bilgiler:

Grup'un 31 Aralık 2009 tarihi itibarıyla 76.460 Bin TL tutarında Gelir Ortaklığı Senedi bulunmaktadır.

	Cari Dönem		Önceki Dönem	
	TP	YP	TP	YP
Hisse Senetleri	-	-	-	-
Bono, Tahvil ve Benzeri Men. Değ.	-	-	-	-
Diğer	76.460	-	-	-
Toplam	**76.460**	**-**	**-**	**-**

6.3. Vadeye Kadar Elde Tutulacak Yatırımlara İlişkin Bilgiler:

	Cari Dönem		Önceki Dönem	
	TP	YP	TP	YP
Borçlanma Senetleri	-	-	-	-
Borsada İşlem Görenler	-	-	-	-
Borsada İşlem Görmeyenler	76.460	-	-	-
Değer Azalma Karşılığı (-)	-	-	-	-
Toplam	**76.460**	**-**	**-**	**-**

6.4. Vadeye Kadar Elde Tutulacak Yatırımların Yıl İçindeki Hareketleri:

	Cari Dönem	Önceki Dönem
Dönem Başındaki Değer	-	-
Parasal Varlıklarda Meydana Gelen Kur Farkları	-	-
Yıl İçindeki Alımlar	75.000	-
Satış ve İtfa Yoluyla Yolu ile Elden Çıkarılanlar	-	-
Değer Azalışı Karşılığı (-)	-	-
Değerleme Etkisi	1.460	-
Dönem Sonu Toplamı	**76.460**	**-**

Asya Katılım Bankası A.Ş.

31 Aralık 2009 Tarihi İtibarıyla Finansal Tablolara İlişkin Açıklama ve Dipnotlar

(Tutarlar aksi belirtilmedikçe Bin Türk Lirası ("TL") olarak belirtilmiştir.)

7. İştiraklere İlişkin Bilgiler

7.1. İştiraklere İlişkin Bilgiler:

	Unvanı	Adres (Şehir/Ülke)	Banka'nın Pay Oranı-Farklıysa Oy Oranı(%)	Banka Risk Grubu Pay Oranı (%)
(1)	Yeni Mağazacılık A.Ş. (*)	İstanbul/Türkiye	%21,84	%21,84
(2)	Landmark Holding A.Ş. (*)	İstanbul/Türkiye	%21,84	%21,84
(3)	Kredi Garanti Fonu A.Ş. (**)	Ankara/Türkiye	%1,67	%1,67

(*) Banka, 1 Kasım 2006 tarih ve 26333 sayılı Resmi Gazete'de yayımlanarak yürürlüğe giren Bankaların Kredi İşlemlerine İlişkin Yönetmeliğin 19. maddesinde Katılım Bankalarınca Finansman Sağlama Yöntemlerinden ortak yatırımlar yöntemi ve 26.01.2007 tarih ve 26415 (Mükerrer) sayılı Resmi Gazete'de yayınlanan TDHP gereğince Yeni Mağazacılık A.Ş. ve Landmark Holding A.Ş.'yi iştirak olarak kayda almıştır.
(**) 25 Haziran 2009 tarihli Yönetim Kurulu kararında; Kredi Garanti Fonu A.Ş.'ye 4.000 Bin TL'ye kadar iştirak edilmesi kararı alınmış ve alınan bu karar doğrultusunda firmanın 11 Eylül 2009 tarihli sermaye artırımına istinaden 4.000 Bin TL olan sermaye taahhüdünün 2.000 Bin TL'lik kısmını 15 Ekim 2009 tarihinde ödemiştir.

7.2. İştiraklere İlişkin Bilgiler:

	(*) Aktif Toplamı	Özkaynak	Sabit Varlık Toplamı	Kâr Payı Gelirleri	Menkul Değer Gelirleri	Cari Dönem Kâr/Zararı	Önceki Dönem Kâr/Zararı	Rayiç Değeri
(1)	96.607	(26.667)	29.432	-	-	(89.975)	(55.237)	(**) 175.227
(2)	45.017	44.866	24	25	-	(931)	(389)	(***) 56.966

(*) İştiraklerin denetlenmemiş 31 Aralık 2009 tarihli finansal tablolarından alınmıştır.
(**) Ana Ortaklık Banka'nın iştiraki olan Yeni Mağazacılık A.Ş.'nin 4 Şubat 2010 tarihli ekspertiz değeridir.
(***) Ana Ortaklık Banka'nın iştiraki olan Landmark Holding A.Ş.'nin 9 Şubat 2010 tarihli ekspertiz değeridir.

7.3. İştiraklere İlişkin Hareket Tablosu:

	Cari Dönem	Önceki Dönem
Dönem Başı Değeri	**23.975**	**-**
Dönem İçi Hareketler	21.088	23.975
Alışlar	21.088	23.975
Bedelsiz Edinilen Hisse Senetleri	-	-
Cari Yıl Payından Alınan Kâr	-	-
Satışlar	-	-
Yeniden Değerleme Artışı	-	-
Değer Azalma Karşılıkları	-	-
Dönem Sonu Değeri	**45.063**	**23.975**
Sermaye Taahhütleri(*)	2.000	-
Dönem Sonu Sermaye Katılma Payı (%)	**%1,67-%21,84**	**%25**

(*) Ana Ortaklık Banka'nın iştiraklerinden Kredi Garanti Fonu A.Ş.'nin 2.000 Bin TL tutarındaki sermaye taahhüdünden oluşmaktadır.

7.4 İştiraklere İlişkin Sektör Bilgileri ve Bunlara İlişkin Kayıtlı Tutarlar:

	Cari Dönem	Önceki Dönem
Bankalar	-	-
Sigorta Şirketleri	-	-
Faktoring Şirketleri	-	-
Leasing Şirketleri	-	-
Finansman Şirketleri	-	-
Diğer İştirakler	45.063	23.975

Asya Katılım Bankası A.Ş.

31 Aralık 2009 Tarihi İtibarıyla Konsolide Finansal Tablolara İlişkin Açıklama ve Dipnotlar

(Tutarlar aksi belirtilmedikçe Bin Türk Lirası ("TL") olarak belirtilmiştir.)

8. Bağlı Ortaklıklara İlişkin Bilgiler (Net)

8.1. Konsolidasyon Kapsamına Alınmayan Bağlı Ortaklıklara İlişkin Bilgiler:

Unvanı	Adres (Şehir/Ülke)	Banka'nın Pay Oranı- Farklıysa Oy Oranı (%)	Banka Risk Grubu Pay Oranı (%)
(1) Asyafin Sigorta Aracılık Hizmetleri Ltd. Şti.	İstanbul/Türkiye	%95,00	%95,00
(2) Nil Yönetim Hizmetleri Tur. San. ve Tic. A.Ş.(*)	İstanbul/Türkiye	%99,93	%99,93
(3) Asya Kart Teknoloji Hizmetleri A.Ş.	İstanbul/Türkiye	%99,50	%99,50

(*) Ana Ortaklık Banka'nın iştiraki olan Asyafin İnşaat San. A.Ş. firması 30 Eylül 2009 tarihinde Nil Yönetim Hizmetleri Tur. San. ve Tic. A.Ş.'ye dönüşmüştür.

8.2. Konsolidasyon Kapsamına Alınmayan Bağlı Ortaklıklara İlişkin Bilgiler:

	(*) Aktif Toplamı	Özkaynak	Sabit Varlık Toplamı	Kâr Payı Gelirleri	Menkul Değer Gelirleri	Cari Dönem Kâr/Zararı	Önceki Dönem Kâr/Zararı	Rayiç Değeri
(1)	203	202	-	21	-	11	9	-
(2)	65.687	63.445	176	20	-	118	(145)	-
(3)	23	20	-	-	-	(13)	(13)	-

(*) Finansal tablo verileri bağlı ortaklıkların denetlenmemiş finansal tablolarından alınmıştır.

8.3. Konsolidasyon Kapsamındaki Bağlı Ortaklıklara İlişkin Hareket Tablosu:

	Cari Dönem	Önceki Dönem
Dönem Başı Değeri	**43.251**	**35.967**
Dönem İçi Hareketler	39.573	7.284
Alışlar (*)	39.573	2.290
Bedelsiz Edinilen Hisse Senetleri	-	3.925
Cari Yıl Payından Alınan Kâr	-	-
Satışlar	-	-
Yeniden Değerleme Artışı	-	-
Değer Azalma Karşılıklar İlavesi/(İptali)	-	1.069
Dönem Sonu Değeri	**82.824**	**43.251**
Sermaye Taahhütleri	5.153	6.869
Dönem Sonu Sermaye Katılma Payı (%)	**%22,94 - %65,42**	**%65,42**

(*) Alışların içerisindeki 37.857 Bin TL, Tuna Gayrimenkul Yatırım Ortaklığı A.Ş.'nin konsolidasyona dahil edilmesinden kaynaklanan kapsam değişikliğinin etkisini ifade etmektedir.

8.4. Konsolide Edilen Mali Bağlı Ortaklıklara İlişkin Sektör Bilgileri ve Bunlara İlişkin Kayıtlı Yasal Tutarlar:

Bağlı Ortaklıklar	Cari Dönem	Önceki Dönem
Bankalar	-	-
Sigorta Şirketleri	44.967	43.251
Faktoring Şirketleri	-	-
Leasing Şirketleri	-	-
Finansman Şirketleri	-	-
Diğer Bağlı Ortaklıklar	37.857	-

8.5. Borsaya Kote Edilen Bağlı Ortaklıklar:

Bilanço tarihi itibarıyla borsaya kote edilen bağlı ortaklıklar bulunmamaktadır.

Asya Katılım Bankası A.Ş.

31 Aralık 2009 Tarihi İtibarıyla Finansal Tablolara İlişkin Açıklama ve Dipnotlar

(Tutarlar aksi belirtilmedikçe Bin Türk Lirası ("TL") olarak belirtilmiştir.)

8.6. Konsolidasyon Kapsamındaki Bağlı Ortaklıklara İlişkin Diğer Bilgiler:

Unvanı	Adres (Şehir/Ülke)	Ana Ortaklık Bankanın Pay Oranı- Farklıysa Oy Oranı(%)	Diğer Ortakların Pay Oranı (%)	Konsolidasyon Yöntemi
(1) Işık Sigorta A Ş	Küçüksu Cad. Akçakoca Sok. No:6 34768 Ümraniye, İstanbul	%65,42	%34,58	Tam Konsolidasyon
(2) Tuna Gayrimenkul Yatırım Ortaklığı A.Ş. (*)	Küçüksu Cad. Akçakoca Sok. No:6 34768 Ümraniye, İstanbul	%22,94	%77,06	Tam Konsolidasyon

(*) Ana Ortaklık Banka'nın Şirket yönetimindeki kontrol gücü nedeni ile bağlı ortaklık olarak dikkate alınmıştır.

	(*) Aktif Toplamı	Özkaynak	Sabit Varlık Toplamı	Kâr Payı Gelirleri	Menkul Değer Gelirleri	Cari Dönem Kâr/Zararı	Önceki Dönem Kâr/Zararı	Rayiç Değeri
(1)	154.535	60.514	1.099	8.596	13.313	7.086	(3.369)	(*) 190.616
(2)	110.437	109.721	-	845	-	(549)	(1.396)	192.051

(*) Ana Ortaklık Banka'nın iştiraki olan Işık Sigorta A.Ş.'nin 4 Şubat 2010 tarihli ekspertiz değeridir.
(**) 26 Ocak 2010 tarihli Şirket'in aktifine kayıtlı tesisin ekspertiz raporuna göre piyasa değeri arsa payları/arsalar dahil KDV dahil 192.051 Bin TL'dir.

9. Birlikte Kontrol Edilen Ortaklıklara İlişkin Bilgiler

Birlikte kontrol edilen ortaklıklar bulunmamaktadır.

10. Finansal Kiralama Alacaklarına İlişkin Bilgiler (Net)

10.1. Finansal Kiralama Yöntemiyle Kullandırılan Fonların Kalan Vadelerine Göre Gösterimi:

	Cari Dönem		Önceki Dönem	
	Brüt	Net	Brüt	Net
1 Yıldan Az	5.100	4.479	19.867	17.532
1-4 Yıl Arası	158.531	139.212	238.083	210.106
4 Yıldan Fazla	17.059	14.980	6.841	6.038
Toplam	**180.690**	**158.671**	**264.791**	**233.676**

10.2. Finansal Kiralamaya Yapılan Net Yatırımlara İlişkin Bilgiler:

	Cari Dönem	Önceki Dönem
Brüt Finansal Kiralama Alacağı	180.690	264.791
Finansal Kiralamadan Kazanılmamış Finansal Gelirler (-)	(22.019)	(31.115)
İptal Edilen Kiralama Tutarları (-)	-	-
Net Finansal Kiralama Alacağı	**158.671**	**233.676**

11. Riskten Korunma Amaçlı Türev Finansal Araçlara İlişkin Açıklamalar

Riskten korunma amaçlı türev finansal araçlar bulunmamaktadır.

Asya Katılım Bankası A.Ş.

31 Aralık 2009 Tarihi İtibarıyla Konsolide Finansal Tablolara İlişkin Açıklama ve Dipnotlar

(Tutarlar aksi belirtilmedikçe Bin Türk Lirası ("TL") olarak belirtilmiştir.)

12. Maddi Duran Varlıklara İlişkin Bilgiler

	Gayrimenkul	Finansal Kiralama ile Edinilen MDV	Araçlar	Elden Çıkarılacak Gayrimenkuller	Diğer MDV (*)	Toplam
Maliyet						
Açılış Bakiyesi - 1 Ocak 2009	11.553	39.966	1.834	110.843	131.672	295.868
Alımlar	-	-	322	75.412	43.229	118.963
Elden Çıkarılanlar	-	(1.009)	(396)	(6.901)	(7.338)	(15.644)
Transferler (**)	-	-	-	10.400	-	10.400
Değer (Düşüşü)/İptali	559	-	-	(2.890)	-	(2.331)
Kapanış Bakiyesi – 31 Aralık 2009	**12.112**	**38.957**	**1.760**	**186.864**	**167.563**	**407.256**
Birikmiş Amortisman (-)						
Açılış Bakiyesi - 1 Ocak 2009	1.795	14.583	674	1.533	49.790	68.375
Amortisman Gideri	308	7.942	326	2.965	24.652	36.193
Elden Çıkarılan Sabit Kıymet Birikmiş Amortismanı	-	(872)	(155)	(372)	(6.931)	(8.330)
Transferler	-	-	-	64	-	64
Değer (Düşüşü)/İptali	24	-	-	(63)	-	(39)
Kapanış Bakiyesi – 31 Aralık 2009	**2.127**	**21.653**	**845**	**4.127**	**67.511**	**96.263**
Net Defter Değeri - 31 Aralık 2008	**9.758**	**25.383**	**1.160**	**109.310**	**81.882**	**227.493**
Net Defter Değeri – 31 Aralık 2009	**9.985**	**17.304**	**915**	**182.737**	**100.052**	**310.993**

(*) Diğer maddi duran varlıklar, özel maliyetler, kasa, büro makineleri, mobilya ve diğer menkullerden oluşmaktadır.
(**) İlgili bakiyenin 23.037 Bin TL'lik kısmı bir yıl içerisinde elden çıkarılamadığından satış amaçlı elde tutulan ve duran varlıklardan maddi duran varlıklara; 12.701 Bin TL'lik kısmı ise satış amaçlı elde tutulan ve duran varlık olarak sınıflanma özelliğini kazanarak elden çıkarılacak gayrimenkullerden satış amaçlı elde tutulan ve duran varlıklara transfer edilmiştir. Satış amaçlı elde tutulan ve duran varlıklardan 23.037 Bin TL'lik transfer 1.006 Bin TL'lik değer düşüş rakamını da içermektedir.

Asya Katılım Bankası A.Ş.

31 Aralık 2009 Tarihi İtibarıyla Finansal Tablolara İlişkin Açıklama ve Dipnotlar

(Tutarlar aksi belirtilmedikçe Bin Türk Lirası ("TL") olarak belirtilmiştir.)

	Gayrimenkul	Finansal Kiralama ile Edinilen MDV	Araçlar	Elden Çıkarılacak Gayrimenkuller	Diğer MDV (*)	Toplam
Maliyet						
Açılış Bakiyesi - 1 Ocak 2008	10.187	36.439	1.270	25.924	81.934	155.754
Alımlar	-	3.527	691	87.397	52.319	143.934
Elden Çıkarılanlar	-	-	(127)	(731)	(2.581)	(3.439)
Transferler (**)	1.855	-	-	(818)	-	1.037
Değer Düşüşü/(İptali)	(489)	-	-	(929)	-	(1.418)
Kapanış Bakiyesi – 31 Aralık 2008	**11.553**	**39.966**	**1.834**	**110.843**	**131.672**	**295.868**
Birikmiş Amortisman (-)						
Açılış Bakiyesi - 1 Ocak 2009	1.559	6.649	455	363	34.789	43.815
Amortisman Gideri	310	7.934	277	1.541	17.218	27.280
Elden Çıkarılan Sabit Kıymet Birikmiş Amortismanı	-	-	(58)	(35)	(2.217)	(2.310)
Transferler	5	-	-	(5)	-	-
Değer Düşüşü/(İptali)	(79)	-	-	(331)	-	(410)
Kapanış Bakiyesi – 31 Aralık 2008	**1.795**	**14.583**	**674**	**1.533**	**49.790**	**68.375**
Net Defter Değeri - 31 Aralık 2007	**8.628**	**29.790**	**815**	**25.561**	**47.145**	**111.939**
Net Defter Değeri – 31 Aralık 2008	**9.758**	**25.383**	**1.160**	**109.310**	**81.882**	**227.493**

(*) Diğer maddi duran varlıklar, özel maliyetler, kasa, büro makineleri, mobilya ve diğer menkullerden oluşmaktadır.
(**) İlgili bakiyenin 1.037 Bin TL'lik kısmı bir yıl içerisinde elden çıkarılamadığından satış amaçlı elde tutulan ve duran varlıklardan maddi duran varlıklara; 1.855 Bin TL'lik kısmı ise satış amaçlı elde tutulan ve duran varlık olarak sınıflanma özelliğini kazanarak elden çıkarılacak gayrimenkullerden satış amaçlı elde tutulan ve duran varlıklara transfer edilmiştir. Satış amaçlı elde tutulan ve duran varlıklardan 1.855 Bin TL'lik transfer 3.385 Bin TL'lik değer düşüş rakamını da içermektedir.

13. Maddi Olmayan Duran Varlıklara İlişkin Bilgiler

13.1. Dönem Başı ve Dönem Sonundaki Brüt Defter Değeri ile Birikmiş Amortisman Tutarları:

	Cari Dönem	Önceki Dönem
Defter Değeri	17.490	11.177
Birikmiş Amortisman Tutarı	(7.237)	(4.841)
Net Defter Değeri	10.253	6.336

Asya Katılım Bankası A.Ş.

31 Aralık 2009 Tarihi İtibarıyla Konsolide Finansal Tablolara İlişkin Açıklama ve Dipnotlar

(Tutarlar aksi belirtilmedikçe Bin Türk Lirası ("TL") olarak belirtilmiştir.)

13.2. Dönem Başı ve Dönem Sonu Arasındaki Hareket Tablosu:

	Haklar	Diğer Maddi Olmayan Duran Varlıklar	Toplam
Maliyet			
Açılış Bakiyesi – 1 Ocak 2009	5	11.172	11.177
Konsolidasyon Kapsam Değişikliği Etkisi (*)	138	190	328
Alımlar	-	6.102	6.102
Elden Çıkarılanlar	-	(117)	(117)
Kapanış Bakiyesi - 31 Aralık 2009	**143**	**17.347**	**17.490**
Birikmiş Amortisman (-)			
Açılış Bakiyesi – 1 Ocak 2009	1	4.840	4.841
Konsolidasyon Kapsam Değişikliği Etkisi (*)	115	181	296
Amortisman Gideri	16	2.201	2.217
Elden Çıkarılanlar	-	(117)	(117)
Kapanış Bakiyesi - 31 Aralık 2009	**132**	**7.105**	**7.237**
Net Defter Değeri - 31 Aralık 2008	**4**	**6.332**	**6.336**
Net Defter Değeri - 31 Aralık 2009	**11**	**10.242**	**10.253**

(*) Tuna Gayrimenkul Yatırım Ortaklığı A.Ş.'nin konsolidasyona dahil edilmesinden kaynaklanan kapsam değişikliğinin etkisini ifade etmektedir.

	Diğer Maddi Olmayan Duran Varlıklar
Maliyet	
Açılış Bakiyesi – 1 Ocak 2008	7.870
Alımlar	3.307
Elden Çıkarılanlar	-
Kapanış Bakiyesi - 31 Aralık 2008	**11.177**
Birikmiş Amortisman (-)	
Açılış Bakiyesi – 1 Ocak 2008	3.270
Amortisman Gideri	1.571
Elden Çıkarılanlar	-
Kapanış Bakiyesi - 31 Aralık 2008	**4.841**
Net Defter Değeri - 31 Aralık 2007	**4.600**
Net Defter Değeri - 31 Aralık 2008	**6.336**

13.3. Şerefiyeye İlişkin Bilgiler:

	Cari Dönem	Önceki Dönem
Konsolidasyon Şerefiyesi	**4.111**	**4.111**
Maddi Duran Varlıklardan	-	-
Maddi Olmayan Duran Varlıklardan	-	-
Parasal Olmayan Varlıklardan	4.111	4.111
Birleşme ve Devirlerden Kaynaklanan Şerefiye	**-**	**-**
Maddi Duran Varlıklardan	-	-
Maddi Olmayan Duran Varlıklardan	-	-
Parasal Olmayan Varlıklardan	-	-

Asya Katılım Bankası A.Ş.

31 Aralık 2009 Tarihi İtibarıyla Finansal Tablolara İlişkin Açıklama ve Dipnotlar

(Tutarlar aksi belirtilmedikçe Bin Türk Lirası ("TL") olarak belirtilmiştir.)

14. Yatırım Amaçlı Gayrimenkullere İlişkin Açıklamalar

	Gayrimenkul	Arsalar	Finansal Kiralama ile Edinilen MDV	Diğer MDV (*)	Toplam
Maliyet					
Açılış Bakiyesi - 1 Ocak 2009	1.193	-	-	-	1.193
Konsolidasyon Kapsam Değişikliği Etkisi (*)	32.365	4.898	2.255	11.613	51.131
Alımlar	276	50	-	482	808
Elden Çıkarılanlar	(55)	-	(116)	(498)	(669)
Kapanış Bakiyesi – 31 Aralık 2009	**33.779**	**4.948**	**2.139**	**11.597**	**52.463**
Birikmiş Amortisman (-)					
Açılış Bakiyesi - 1 Ocak 2009	230	-	-	-	230
Konsolidasyon Kapsam Değişikliği Etkisi (*)	1.879	-	2.191	8.915	12.985
Amortisman Gideri	678	-	6	1.040	1.724
Elden Çıkarılan Sabit Kıymet Birikmiş Amortismanı	(1)	-	(58)	(390)	(449)
Kapanış Bakiyesi – 31 Aralık 2009	**2.786**	**-**	**2.139**	**9.565**	**14.490**
Net Defter Değeri - 31 Aralık 2008	**963**	**-**	**-**	**-**	**963**
Net Defter Değeri – 31 Aralık 2009	**30.993**	**4.948**	**-**	**2.032**	**37.973**

(*) Tuna Gayrimenkul Yatırım Ortaklığı A.Ş.'nin konsolidasyona dahil edilmesinden kaynaklanan kapsam değişikliğinin etkisini ifade etmektedir.

Ana Ortaklık Banka'nın bağlı ortaklığı olan Tuna Gayrimenkul Yatırım Ortaklığı A.Ş. Kızılcahamam'daki tatil köyü ile beraberindeki tüm maddi duran varlıkları Nil A.Ş.'ye kiralamıştır.

	Gayrimenkul	Toplam
Maliyet		
Açılış Bakiyesi - 1 Ocak 2008	1.129	1.129
Alımlar	-	-
Elden Çıkarılanlar	-	-
Yeniden Değerleme Artışları	85	85
Değer Düşüşü/(İptali)	(21)	(21)
Kapanış Bakiyesi – 31 Aralık 2008	**1.193**	**1.193**
Birikmiş Amortisman (-)		
Açılış Bakiyesi - 1 Ocak 2008	197	197
Amortisman Gideri	32	32
Elden Çıkarılan Sabit Kıymet Birikmiş Amortismanı	-	-
Değer Düşüşü/(İptali)	1	1
Kapanış Bakiyesi – 31 Aralık 2008	**230**	**230**
Net Defter Değeri - 31 Aralık 2007	**932**	**932**
Net Defter Değeri – 31 Aralık 2008	**963**	**963**

Asya Katılım Bankası A.Ş.

31 Aralık 2009 Tarihi İtibarıyla Konsolide Finansal Tablolara İlişkin Açıklama ve Dipnotlar

(Tutarlar aksi belirtilmedikçe Bin Türk Lirası ("TL") olarak belirtilmiştir.)

15. Ertelenmiş Vergi Aktifine İlişkin Açıklamalar

Grup, 31 Aralık 2009 tarihi itibarıyla genel kredi karşılıkları ve serbest karşılıklar dışında kalan indirilebilir geçici farklar üzerinden 5.946 Bin TL tutarında ertelenmiş vergi aktifi hesaplamış ve ertelenmiş vergi aktifi hesap kaleminde muhasebeleştirmiştir (31 Aralık 2008: 1.182 ertelenmiş vergi aktifi; Ana Ortaklık Banka'dan gelen 1.250 Bin TL vergi pasifi ve Bağlı Ortaklık'tan gelen 2.432 Bin TL vergi aktifi finansal tablolarda brüt olarak muhasebeleştirilmiştir).

	Cari Dönem	
	Ertelenmiş Vergi Matrahı	Ertelenmiş Vergi Aktifi/(Pasifi)
Kıdem Tazminatı Yükümlülüğü	8.211	1.642
Kullanılmamış İzin Karşılığı Yükümlülüğü	9.096	1.819
Kredi Kartı Promosyon Karşılığı	4.909	982
Sabit Kıymet Amortisman Farkı	(35.741)	(7.148)
Elden Çık. G.Menkuller Değer Düşüklüğü Karşılığı	12.508	2.502
Yatırım Amaçlı Gayrimenkuller Değer Düşüş Gideri	605	121
Finansal Kiralama Düzeltmesi	2.124	425
Türev Finansal Varlıklar Gerçeğe Uygun Değer Farkı	(3.734)	(747)
Binalar Değer Düşüş Karşılığı	3.260	652
Satış Amaçlı Elde Tutulan Sabit Kıymet Değer Düşüşü	11	2
Sigorta Teknik Karşılıkları	584	117
Reeskont Geliri	388	78
Peşin Tahsil Edilen Komisyon Geliri	26.379	5.276
Menkul Kıymet Değerleme Farkları	(4.368)	(873)
Mali Zarar	4.156	831
Diğer	1.344	267
Ertelenmiş Vergi Aktifi (Net)	**29.732**	**5.946**

	Önceki Dönem	
	Ertelenmiş Vergi Matrahı	Ertelenmiş Vergi Aktifi/(Pasifi)
Kıdem Tazminatı Yükümlülüğü	7.360	1.472
Kullanılmamış İzin Karşılığı Yükümlülüğü	7.582	1.516
Kredi Kartı Promosyon Karşılığı	5.673	1.135
Sabit Kıymet Amortisman Farkı	(31.564)	(6.313)
Elden Çık. G.Menkuller Değer Düşüklüğü Karşılığı	8.675	1.735
Yatırım Amaçlı Gayrimenkuller Değer Düşüş Gideri	605	121
Finansal Kiralama Düzeltmesi	4.743	949
Türev Finansal Varlıklar Gerçeğe Uygun Değer Farkı	(30.035)	(6.007)
Binalar Değer Düşüş Karşılığı	3.795	759
Satış Amaçlı Elde Tutulan Sabit Kıymet Değer Düşüşü	1.006	201
Sigorta Teknik Karşılıkları	53	11
Reeskont Geliri	256	51
Menkul Kıymet Değerleme Farkları	10.771	2.154
Diğer	16.991	3.398
Ertelenmiş Vergi Aktifi (Net)	**5.911**	**1.182**

Cari dönem ve önceki dönem ertelenmiş vergi aktifi hareket tablosu aşağıdaki gibidir:

	Cari Dönem	Önceki Dönem
Ertelenmiş Vergi Aktifi, 1 Ocak	1.182	1.247
Özkaynaklar Altında Muhasebeleştirilen Ertelenmiş Vergi	(730)	(65)
Cari Dönem Geliri/(Gideri)	5.494	-
Ertelenmiş Vergi Aktifi/Pasifi	**5.946**	**1.182**

Asya Katılım Bankası A.Ş.

31 Aralık 2009 Tarihi İtibarıyla Finansal Tablolara İlişkin Açıklama ve Dipnotlar

(Tutarlar aksi belirtilmedikçe Bin Türk Lirası ("TL") olarak belirtilmiştir.)

16. Satış Amaçlı Elde Tutulan Duran Varlıklara İlişkin Açıklamalar

Satış amaçlı duran varlıklar donuk alacaklardan dolayı edinilen maddi duran varlıklardan oluşmakta olup, konsolide finansal tablolarda 1 Kasım 2006 tarih ve 26333 sayılı Resmi Gazete'de yayımlanan "Bankaların Kıymetli Maden Alım Satımına ve Alacaklarından Dolayı Edindikleri Emtia ve Gayrimenkullerin Elden Çıkarılmasına İlişkin Usul ve Esaslar Hakkında Yönetmelik" hükümlerine uygun olarak muhasebeleştirilmektedir.

Grup'un 31 Aralık 2009 tarihi itibarıyla satış amaçlı elde tutulan duran varlıkları 9.196 Bin TL'dir (31 Aralık 2008: 24.100 Bin TL).

	Cari Dönem	Önceki Dönem
Açılış Bakiyesi, 1 Ocak	24.100	1.037
Girişler	460	25.106
Çıkışlar	(5.017)	-
Transferler (Net) (*)	(10.336)	(1.037)
Değer Düşüş Karşılığı	(11)	(1.006)
Kapanış Bakiyesi	**9.196**	**24.100**

(*) İlgili bakiyenin 23.037 Bin TL'lik kısmı bir yıl içerisinde elden çıkarılamadığından satış amaçlı elde tutulan ve duran varlıklardan maddi duran varlıklara; 12.701 Bin TL'lik kısmı ise satış amaçlı elde tutulan ve duran varlık olarak sınıflanma özelliğini kazanarak elden çıkarılacak gayrimenkullerden satış amaçlı elde tutulan ve duran varlıklara transfer edilmiştir. Satış amaçlı elde tutulan ve duran varlıklardan 23.037 Bin TL'lik transfer 1.006 Bin TL'lik değer düşüş rakamını da içermektedir.

17. Diğer Aktiflere İlişkin Bilgiler

Bilançonun diğer aktifler kalemi 205.034 Bin TL tutarında olup, bilanço dışı taahhütler hariç bilanço toplamının %10'unu aşmamaktadır (31 Aralık 2008: 74.029 Bin TL).

	Cari Dönem	Önceki Dönem
Stoklar (*)	56.129	-
Borçlu Geçici Takas Hesabı (**)	54.284	-
Sigortacılık Faaliyetlerinden Alacaklar	28.645	33.536
Kredi Kartları Ödemelerinden Alacaklar	27.798	15.619
Diğer Peşin Ödenen Giderler	16.814	13.011
Peşin Ödenen Kiralar	4.294	3.690
Ayniyat Mevcudu	1.441	1.941
Diğer	15.629	6.232
Toplam	**205.034**	**74.029**

(*) Stoklar bilanço tarihi itibarıyla henüz satılmamış devremülklerden oluşmaktadır.
(**) 49.438 Bin TL tutarındaki takas bakiyesi önceki dönem finansal tablolarda alacaklı geçici takas hesabı ile netleştirilerek gösterilmiştir.

Asya Katılım Bankası A.Ş.

31 Aralık 2009 Tarihi İtibarıyla Konsolide Finansal Tablolara İlişkin Açıklama ve Dipnotlar

(Tutarlar aksi belirtilmedikçe Bin Türk Lirası ("TL") olarak belirtilmiştir.)

KONSOLİDE FİNANSAL TABLOLARA İLİŞKİN AÇIKLAMA VE DİPNOTLAR

II. Konsolide Bilançonun Pasif Hesaplarına İlişkin Açıklama ve Dipnotlar

1.1. Toplanan Fonların Vade Yapısına İlişkin Bilgiler:

Cari dönem	Vadesiz	1 Aya Kadar	3 Aya Kadar	6 Aya Kadar	9 Aya Kadar	1 Yıla Kadar	1 Yıl ve Üstü	Birikimli Katılma Hesabı	Toplam
I. Özel Cari Hesabı Gerçek Kişi									
Ticari Olmayan-TP	378.510	-	-	-	-	-	-	-	378.510
II. Katılma Hesapları Gerçek Kişi									
Ticari Olmayan-TP	-	809.888	1.258.531	318.877	-	155.259	1.484.479	-	4.027.034
III. Özel Cari Hesap Diğer-TP	637.921	-	-	-	-	-	-	-	637.921
Resmi Kuruluşlar	20.212	-	-	-	-	-	-	-	20.212
Ticari Kuruluşlar	606.549	-	-	-	-	-	-	-	606.549
Diğer Kuruluşlar	10.696	-	-	-	-	-	-	-	10.696
Ticari ve Diğer Kuruluşlar	217	-	-	-	-	-	-	-	217
Bankalar ve Katılım Bankaları	247	-	-	-	-	-	-	-	247
T.C.Merkez Bankası	-	-	-	-	-	-	-	-	-
Yurtiçi Bankalar	-	-	-	-	-	-	-	-	-
Yurtdışı Bankalar	-	-	-	-	-	-	-	-	-
Katılım Bankası	247	-	-	-	-	-	-	-	247
Diğer	-	-	-	-	-	-	-	-	-
IV. Katılma Hesapları-TP	-	165.049	290.408	25.345	-	130.357	282.838	-	893.997
Resmi Kuruluşlar	-	4	-	-	-	-	-	-	4
Ticari Kuruluşlar	-	160.041	272.370	16.917	-	129.457	265.500	-	844.285
Diğer Kuruluşlar	-	5.002	17.466	8.428	-	805	16.483	-	48.184
Ticari ve Diğer Kuruluşlar	-	2	572	-	-	95	855	-	1.524
Bankalar ve Katılım Bankaları	-	-	-	-	-	-	-	-	-
V. Özel Cari Hesabı Gerçek Kişi									
Ticari Olmayan – YP	248.744	-	-	-	-	-	-	-	248.744
VI. Katılma Hesabı Gerçek Kişi									
Ticari Olmayan-YP	-	267.485	524.460	154.067	-	125.869	405.700	-	1.477.581
VII. Özel Cari Hesaplar Diğer-YP	288.938	-	-	-	-	-	-	-	288.938
Yurtiçinde Yer. Tüzel	263.372	-	-	-	-	-	-	-	263.372
Yurtdışında Yer. Tüzel	23.823	-	-	-	-	-	-	-	23.823
Bankalar ve Katılım Bankaları	1.743	-	-	-	-	-	-	-	1.743
T.C.Merkez Bankası	-	-	-	-	-	-	-	-	-
Yurtiçi Bankalar	-	-	-	-	-	-	-	-	-
Yurtdışı Bankalar	-	-	-	-	-	-	-	-	-
Katılım Bankası	1.743	-	-	-	-	-	-	-	1.743
Diğer	-	-	-	-	-	-	-	-	-
VIII. Katılma Hesapları Diğer – YP	-	160.028	406.998	294.104	-	70.748	162.781	-	1.094.659
Resmi Kuruluşlar	-	-	-	-	-	-	-	-	-
Ticari Kuruluşlar	-	157.527	312.331	273.681	-	65.009	151.359	-	959.907
Diğer Kuruluşlar	-	78	75.992	20.351	-	-	7.787	-	104.208
Ticari ve Diğer Kuruluşlar	-	2.423	18.675	72	-	5.739	3.635	-	30.544
Bankalar ve Katılım Bankaları	-	-	-	-	-	-	-	-	-
IX. Kıymetli Maden DH	37.850	-	-	-	-	-	-	-	37.850
X. Katılma Hesapları Özel									
Fon Havuzları -TP	-	-	-	-	-	-	-	-	-
Yurtiçinde Yer. K.	-	-	-	-	-	-	-	-	-
Yurtdışında Yer. K	-	-	-	-	-	-	-	-	-
XI. Katılma Hesapları Özel									
Fon Havuzları-YP	-	-	-	-	-	-	-	-	-
Yurtiçinde Yer. K.	-	-	-	-	-	-	-	-	-
Yurtdışında Yer. K	-	-	-	-	-	-	-	-	-
Toplam (I+II+.....+IX+X+XI)	**1.591.963**	**1.402.450**	**2.480.397**	**792.393**	**-**	**482.233**	**2.335.798**	**-**	**9.085.234**

Asya Katılım Bankası A.Ş.

31 Aralık 2009 Tarihi İtibarıyla Finansal Tablolara İlişkin Açıklama ve Dipnotlar

(Tutarlar aksi belirtilmedikçe Bin Türk Lirası ("TL") olarak belirtilmiştir.)

Önceki dönem	Vadesiz	1 Aya Kadar	3 Aya Kadar	6 Aya Kadar	9 Aya Kadar	1 Yıla Kadar	1 Yıl ve Üstü	Birikimli Katılma Hesabı	Toplam
I. Özel Cari Hesabı Gerçek Kişi Ticari Olmayan-TP	187.109	-	-	-	-	-	-	-	187.109
II. Katılma Hesapları Gerçek Kişi Ticari Olmayan-TP	-	584.118	1.030.396	220.251	-	142.241	473.196	-	2.450.202
III. Özel Cari Hesap Diğer-TP	433.121	-	-	-	-	-	-	-	433.121
Resmi Kuruluşlar	70.718	-	-	-	-	-	-	-	70.718
Ticari Kuruluşlar	353.280	-	-	-	-	-	-	-	353.280
Diğer Kuruluşlar	4.831	-	-	-	-	-	-	-	4.831
Ticari ve Diğer Kuruluşlar	2.476	-	-	-	-	-	-	-	2.476
Bankalar ve Katılım Bankaları	1.816	-	-	-	-	-	-	-	1.816
T.C.Merkez Bankası	-	-	-	-	-	-	-	-	-
Yurtiçi Bankalar	2	-	-	-	-	-	-	-	2
Yurtdışı Bankalar	-	-	-	-	-	-	-	-	-
Katılım Bankası	1.814	-	-	-	-	-	-	-	1.814
Diğer	-	-	-	-	-	-	-	-	-
IV. Katılma Hesapları-TP	-	58.674	177.487	55.034	-	56.742	148.349	-	496.286
Resmi Kuruluşlar	-	24	18	-	-	-	-	-	42
Ticari Kuruluşlar	-	56.925	143.446	54.490	-	56.719	144.607	-	456.187
Diğer Kuruluşlar	-	1.723	33.224	544	-	23	2.991	-	38.505
Ticari ve Diğer Kuruluşlar	-	2	799	-	-	-	751	-	1.552
Bankalar ve Katılım Bankaları	-	-	-	-	-	-	-	-	-
V. Özel Cari Hesabı Gerçek Kişi Ticari Olmayan YP	125.716	-	-	-	-	-	-	-	125.716
VI. Katılma Hesabı Gerçek Kişi Ticari Olmayan YP	-	211.034	385.994	138.826	-	105.605	207.252	-	1.048.711
VII. Özel Cari Hesaplar Diğer YP	257.408	-	-	-	-	-	-	-	257.408
Yurtiçinde Yerleşik Tüzel Kişi	243.619	-	-	-	-	-	-	-	243.619
Yurtdışında Yerleşik Tüzel Kişi	12.458	-	-	-	-	-	-	-	12.458
Bankalar ve Katılım Bankaları	1.331	-	-	-	-	-	-	-	1.331
T.C.Merkez Bankası	-	-	-	-	-	-	-	-	-
Yurtiçi Bankalar	-	-	-	-	-	-	-	-	-
Yurtdışı Bankalar	-	-	-	-	-	-	-	-	-
Katılım Bankası	1.331	-	-	-	-	-	-	-	1.331
Diğer	-	-	-	-	-	-	-	-	-
VIII. Katılma Hesapları Diğer- YP	-	87.935	248.108	91.691	-	267.524	108.550	-	803.808
Resmi Kuruluşlar	-	-	2	-	-	-	-	-	2
Ticari Kuruluşlar	-	83.712	236.532	49.904	-	218.490	102.307	-	690.945
Diğer Kuruluşlar	-	1.352	10.736	38.477	-	46.330	109	-	97.004
Ticari ve Diğer Kuruluşlar	-	2.871	838	3.310	-	2.704	6.134	-	15.857
Bankalar ve Katılım Bankaları	-	-	-	-	-	-	-	-	-
IX. Kıymetli Maden DH	-	-	-	-	-	-	-	-	-
X. Katılma Hesapları Özel Fon Havuzları TP	-	-	-	-		-	-	-	-
Yurtiçinde Yerleşik Kişi	-	-	-	-	-	-	-	-	-
Yurtdışında Yerleşik Kişi	-	-	-	-	-	-	-	-	-
XI. Katılma Hesapları Özel Fon Havuzları-YP	-	-	-	-	-	-	-	-	-
Yurtiçinde Yerleşik Kişi	-	-	-	-	-	-	-	-	-
Yurtdışında Yerleşik Kişi	-	-	-	-	-	-	-	-	-
Toplam (I+II+.....+IX+X+XI)	**1.003.354**	**941.761**	**1.841.985**	**505.802**	**-**	**572.112**	**937.347**	**-**	**5.802.361**

Asya Katılım Bankası A.Ş.

31 Aralık 2009 Tarihi İtibarıyla Konsolide Finansal Tablolara İlişkin Açıklama ve Dipnotlar

(Tutarlar aksi belirtilmedikçe Bin Türk Lirası ("TL") olarak belirtilmiştir.)

1.2. Tasarruf Mevduatı Sigorta Fonu Kapsamında Bulunan ve Tasarruf Mevduatı Sigorta Limitini Aşan Gerçek Kişilerin Ticari İşlemlere Konu Olmayan Özel Cari ve Katılma Hesaplarına İlişkin Bilgiler:

	Tasarruf Mevduat Sigortası Kapsamında Bulunan		Tasarruf Mevduat Sigortası Limitini Aşan	
	Cari Dönem	Önceki Dönem	Cari Dönem	Önceki Dönem
Gerçek Kişilerin Ticari İşlemlere Konu Olmayan Özel Cari ve Katılma Hesapları	2.945.503	2.137.505	3.183.707	1.510.716
Türk Parası Cinsinden Hesaplar	2.400.527	1.684.785	1.983.628	926.721
Yabancı Para Cinsinden Hesaplar	544.976	452.720	1.200.079	583.995
Yurtdışı Şubelerde Bulunan Yabancı Mercilerin Sigortasına Tabi Hesaplar	-	-	-	-
Kıyı Bankacılığı Bölgelerindeki Şubelerde Bulunan Yabancı Mercilerin Sigortasına Tabi Hesaplar	-	-	-	-

1.3. Tasarruf Mevduatı Sigorta Fonu Kapsamında Bulunmayan Gerçek Kişilerin Özel Cari ve Katılma Hesapları:

Ana Ortaklık Banka'nın hakim ortakları ile yönetim kurulu üyeleri, genel müdür ve genel müdür yardımcıları ile bunların birinci dereceden yakınlarının özel cari ve katılım hesapları dışında Tasarruf Mevduatı Sigorta Fonu kapsamında bulunmayan gerçek kişilere ait özel cari ve katılma hesabı bulunmamaktadır.

2. Alım Satım Amaçlı Türev Finansal Borçlara İlişkin Bilgiler

Ana Ortaklık Banka'nın 31 Aralık 2009 tarihi itibarıyla 155 Bin TL alım satım amaçlı türev finansal borcu bulunmaktadır (31 Aralık 2008: Bulunmamaktadır).

	Cari Dönem		Önceki Dönem	
	TP	YP	TP	YP
Vadeli İşlemler	-	155	-	-
Diğer	-	-	-	-
Toplam	**-**	**155**	**-**	**-**

3. Alınan Kredilere İlişkin Bilgiler

3.1. Bankalar ve Diğer Mali Kuruluşlara İlişkin Bilgiler:

	Cari Dönem (*)		Önceki Dönem (*)	
	TP	YP	TP	YP
T.C. Merkez Bankası Kredileri	-	-	-	-
Yurtiçi Banka ve Kuruluşlardan	-	-	-	-
Yurtdışı Banka, Kuruluş ve Fonlardan	-	191.461	-	457.552
Toplam	**-**	**191.461**	**-**	**457.552**

(*) Cari dönemde sendikasyon kredisi bulunmamaktadır (31 Aralık 2008: 129.239 Bin TL).

Asya Katılım Bankası A.Ş.

31 Aralık 2009 Tarihi İtibarıyla Finansal Tablolara İlişkin Açıklama ve Dipnotlar

(Tutarlar aksi belirtilmedikçe Bin Türk Lirası ("TL") olarak belirtilmiştir.)

Ana Ortaklık Banka'nın, yurtdışı banka ve finans kuruluşlarından sağladığı kısa, orta ve uzun vadeli kredileri ile sendikasyon kredilerinin detayı aşağıdaki gibidir:

Cari Dönem	Döviz Cinsi	Toplam	
	EURO	USD	
2010	5.549	110.005	115.554
2011	-	4.580	4.580
2012	-	17.281	17.281
2014	42.390	1.206	43.596
2016	10.450	-	10.450
Toplam	**58.389**	**133.072**	**191.461**

Önceki Dönem	Döviz Cinsi	Toplam		
	AED	EURO	USD	
2009	45.202	78.435	259.146	382.783
2010	-	5.326	33.804	39.130
2011	-	-	7.656	7.656
2012	-	-	26.107	26.107
2016	-	1.876	-	1.876
Toplam	**45.202**	**85.637**	**326.713**	**457.552**

3.2. Alınan Kredilerin Vade Ayrımına Göre Gösterilmesi:

	Cari Dönem		Önceki Dönem	
	TP	YP	TP	YP
Kısa Vadeli	-	47.206	-	164.502
Orta ve Uzun Vadeli	-	144.255	-	293.050
Toplam	**-**	**191.461**	**-**	**457.552**

3.3. Ana Ortaklık Banka'nın Yükümlülüklerinin Yoğunlaştığı Fon Sağlayan Sektör Grubu:

Ana Ortaklık Banka'nın yükümlülüklerinin yoğunlaştığı fon sağlayan sektör grubu bulunmamaktadır.

4. Bilançonun Diğer Yabancı Kaynaklar Kalemi, Bilanço Dışı Taahhütler Hariç Bilanço Toplamının %10'unu Aşıyorsa, Bunların en az %20 'sini Oluşturan Alt Hesapların İsim ve Tutarları

Bilançonun diğer yabancı kaynaklar kalemi 198.286 Bin TL olup, bilanço toplamının %10'nu aşmamaktadır (31 Aralık 2008: 111.553 Bin TL).

	Cari Dönem	Önceki Dönem
Alacaklı Geçici Takas Hesabı (*)	149.086	79.768
Peşin Tahsil Edilen Ücret ve Komisyonlar	30.696	19.306
Ödeme Emirleri	4.304	4.968
İthalat Transfer Emirleri	9.980	7.068
Diğer	4.220	443
Toplam	**198.286**	**111.553**

(*) 49.438 Bin TL tutarındaki takas bakiyesi önceki dönem finansal tablolarda alacaklı geçici takas hesabı ile netleştirilerek gösterilmiştir.

5. Finansal Kiralama İşlemlerine İlişkin Açıklamalar

Cari dönemde finansal kiralama borcu bulunmamaktadır.

	Cari Dönem		Önceki Dönem	
	TP	YP	TP	YP
Finansal Kiralama Borçları	-	-	6	-
Ertelenmiş Finansal Kiralama Giderleri (-)	-	-	-	-
Toplam	**-**	**-**	**6**	**-**

Asya Katılım Bankası A.Ş.

31 Aralık 2009 Tarihi İtibarıyla Konsolide Finansal Tablolara İlişkin Açıklama ve Dipnotlar

(Tutarlar aksi belirtilmedikçe Bin Türk Lirası ("TL") olarak belirtilmiştir.)

6. Riskten Korunma Amaçlı Türev Finansal Borçlara İlişkin Bilgiler

Riskten korunma amaçlı türev finansal borçları bulunmamaktadır.

7. Karşılıklara İlişkin Açıklamalar

7.1. Genel Karşılıklara İlişkin Bilgiler:

	Cari Dönem	Önceki Dönem
Genel Karşılıklar	**89.368**	**72.286**
I. Grup Kredi ve Alacaklar İçin Ayrılanlar	59.812	41.608
Katılma Hesapları Payı	35.448	19.637
Kurum Payı	24.347	21.850
Diğer	17	121
II. Grup Kredi ve Alacaklar İçin Ayrılanlar	13.908	12.631
Katılma Hesapları Payı	4.527	7.156
Kurum Payı	9.381	5.475
Diğer	-	-
Gayrinakdi Krediler İçin Ayrılanlar	15.648	18.047

7.2. Genel Karşılıklar Hareket Tablosu:

	Cari Dönem
Açılış Bakiyesi - 1 Ocak 2009	72.286
Dönem Gideri	12.317
Geçmiş Dönemlerden Karşılık İptalleri	(8.833)
Katılım Havuzları Payı	13.598
Kapanış Bakiyesi - 31 Aralık 2009	**89.368**
Önceki Dönem	
Açılış Bakiyesi - 1 Ocak 2008	44.182
Dönem Gideri	17.381
Geçmiş Dönemlerden Karşılık İptalleri	(212)
Katılım Havuzları Payı	10.935
Kapanış Bakiyesi - 31 Aralık 2008	**72.286**

7.3. Dövize Endeksli Krediler ve Finansal Kiralama Alacakları Anapara Kur Azalış Karşılıklarına İlişkin Bilgiler:

Grup'un 31 Aralık 2009 dövize endeksli krediler kur farkı karşılığı 18.331 Bin TL'dir (31 Aralık 2008: 6.268 Bin TL). Dövize endeksli kredilerin kur farkı karşılık tutarı finansal tablolarda krediler bakiyesinden netleştirilmektedir.

7.4. Tazmin Edilmemiş ve Nakde Dönüşmemiş Gayrinakdi Krediler Özel Karşılıklarına İlişkin Bilgiler:

Grup'un 31 Aralık 2009 tarihi itibarıyla tazmin edilmemiş ve nakde dönüşmemiş gayrinakdi krediler özel karşılığı 11.551 Bin TL'dir (31 Aralık 2008: 11.698 Bin TL).

7.5. Diğer Karşılıklara İlişkin Açıklamalar:

7.5.1. Muhtemel Riskler İçin Ayrılan Karşılıklara İlişkin Bilgiler:

Grup'un 31 Aralık 2009 itibarıyla muhtemel riskler için ayrılan serbest karşılığı bulunmamaktadır (31 Aralık 2008: Bulunmamaktadır).

Asya Katılım Bankası A.Ş.

31 Aralık 2009 Tarihi İtibarıyla Finansal Tablolara İlişkin Açıklama ve Dipnotlar

(Tutarlar aksi belirtilmedikçe Bin Türk Lirası ("TL") olarak belirtilmiştir.)

7.5.2. Diğer Karşılıklara İlişkin Açıklamalar:

Diğer Karşılıklar	Cari Dönem	Önceki Dönem
Kredi Kartları Promosyon Karşılıkları	4.909	5.673
Tazmin Edilmemiş ve Nakde Dönüşmemiş Gayrinakdi Krediler	11.551	11.698
Boş Çek Yaprağı Karşılıkları	5.389	2.338
Dava Karşılıkları	885	378
Toplam	**22.734**	**20.087**

7.5.3. Kıdem Tazminatı Hareket Tablosu:

	Cari Dönem	Önceki Dönem
Açılış Bakiyesi - 1 Ocak 2009	7.360	5.625
Konsolidasyon Kapsam Değişikliği	256	-
Cari Hizmet Maliyeti	1.833	2.382
Faiz Maliyeti	813	352
Ödenen Tazminatlar	(952)	(733)
Aktüeryal Kayıp/(Kazanç) Amortismanı	(738)	-
Karşılık İptalleri	-	(266)
Kapanış Bakiyesi – 31 Aralık 2009	**8.572**	**7.360**

Ana Ortaklık Banka çalışan hakları karşılığını, 19 Sayılı Türkiye Muhasebe Standartları'nda belirtilen aktüeryal değerleme yöntemini kullanarak finansal tablolara yansıtmıştır.

Grup'un 31 Aralık 2009 tarihi itibarıyla ayrılmış olan 9.109 Bin TL (31 Aralık 2008: 7.582 Bin TL) tutarında izin karşılığı bulunmaktadır. Ayrıca cari dönemde Grup'un 422 Bin TL tutarında ikramiye karşılığı bulunmaktadır.

8. Vergi Borcuna İlişkin Açıklamalar

8.1. Cari Vergi Borcuna İlişkin Bilgiler:

Grup'un 31 Aralık 2009 tarihi itibarıyla kurumlar vergisinden dönem içinde ödenen geçici vergiler düşüldükten sonra kalan vergi borcu 18.316 Bin TL'dir (31 Aralık 2008: 16.051 Bin TL).

	Cari Dönem	Önceki Dönem
Kurumlar Vergisi Karşılığı	83.845	65.212
Peşin Ödenen Kurumlar Vergisi	(65.529)	(49.161)
Ödenecek Kurumlar Vergisi	18.316	16.051

8.2. Ödenecek Vergilere İlişkin Bilgiler:

	Cari Dönem	Önceki Dönem
Ödenecek Kurumlar Vergisi	18.316	16.051
Menkul Sermaye İradı Vergisi	8.360	7.931
Gayrimenkul Sermaye İradı Vergisi	468	361
BSMV	7.073	7.521
Kambiyo Muameleleri Vergisi	-	-
Ödenecek Katma Değer Vergisi	416	403
Diğer	10.129	3.483
Toplam	**44.762**	**35.750**

Asya Katılım Bankası A.Ş.

31 Aralık 2009 Tarihi İtibarıyla Konsolide Finansal Tablolara İlişkin Açıklama ve Dipnotlar

(Tutarlar aksi belirtilmedikçe Bin Türk Lirası ("TL") olarak belirtilmiştir.)

8.3. Ödenecek Primler:

	Cari Dönem	Önceki Dönem
Sosyal Sigorta Primleri-Personel	2.257	1.111
Sosyal Sigorta Primleri-İşveren	3.137	1.543
Banka Sosyal Yardım Sandığı Primleri-Personel	-	-
Banka Sosyal Yardım Sandığı Primleri-İşveren	-	-
Emekli Sandığı Aidatı ve Karşılıkları-Personel	-	-
Emekli Sandığı Aidatı ve Karşılıkları-İşveren	-	-
İşsizlik Sigortası-Personel	161	79
İşsizlik Sigortası-İşveren	320	157
Diğer	5	5
Toplam	**5.880**	**2.895**

8.4. Ertelenmiş Vergi Borcuna İlişkin Açıklamalar:

Ertelenmiş vergi borcu bulunmamaktadır (31 Aralık 2008:1.250 Bin TL).

9. Satış Amaçlı Elde Tutulan ve Durdurulan Faaliyetlere İlişkin Duran Varlık Borçları Hakkında Bilgiler

Satış amaçlı duran varlıklara ilişkin borç bulunmamaktadır.

10. Sermaye Benzeri Kredilere İlişkin Diğer Bilgiler

Sermaye benzeri kredi bulunmamaktadır.

11. Özkaynaklara İlişkin Bilgiler

11.1. Ödenmiş Sermaye:

	Cari Dönem	Önceki Dönem
Hisse Senedi Karşılığı	540.000	540.000
İmtiyazlı Hisse Senedi Karşılığı (*)	360.000	360.000

(*) İmtiyazlı hisse senedi sahiplerine sadece yönetim kurulu ve denetim kurulu üyelerini aday gösterme hakkı tanınmıştır.

11.2 .Ödenmiş Sermaye Tutarı, Ana Ortaklık Banka'da Kayıtlı Sermaye Sisteminin Uygulanıp Uygulanmadığı Hususunun Açıklanması ve Bu Sistem Uygulanıyor ise Kayıtlı Sermaye Tavanı:

Ana Ortaklık Banka'da kayıtlı sermaye sistemi uygulanmamaktadır.

11.3.Cari Dönem İçinde Yapılan Sermaye Artırımları ve Kaynakları ile Artırılan Sermaye Payına İlişkin Diğer Bilgiler:

Cari dönem içerisinde yapılan sermaye artırımları ve kaynakları ile artırılan sermaye payına ilişkin bilgi bulunmamaktadır.

11.4. Cari Dönem İçinde Sermaye Yedeklerinden Sermayeye İlave Edilen Kısma İlişkin Bilgiler:

Cari dönem içerisinde sermaye yedeklerinden sermayeye ilave edilen kısım bulunmamaktadır.

11.5. Cari Dönem İçinde Yeniden Değerleme Fonlarından Sermayeye İlave Edilen Kısma İlişkin Bilgiler:4

Cari dönem içinde yeniden değerleme fonlarından sermayeye ilave edilen kısım bulunmamaktadır.

11.6. Son Mali Yılın ve Onu Takip Eden Ara Dönemin Sonuna Kadar Olan Sermaye Taahhütleri, Bu Taahhütlerin Genel Amacı ve Bu Taahhütler İçin Gerekli Tahmini Kaynaklar:

Son mali yılın ve onu takip eden ara dönemin sonuna kadar olan sermaye taahhütleri bulunmamaktadır.

11.7. Ana Ortaklık Banka'nın Gelirleri, Kârlılığı ve Likiditesine İlişkin Geçmiş Dönem Göstergeleri ile Bu Göstergelerdeki Belirsizlikler Dikkate Alınarak Yapılacak Öngörülerin, Özkaynakları Üzerindeki Tahmini Etkileri:

Ana Ortaklık Banka, faaliyetlerini kârlılıkla sürdürmekte ve dönem kârlarının büyük bölümünü sermaye artırımı veya yedeklere aktarım şeklinde özkaynaklar içinde muhafaza etmektedir. Öte yandan Ana Ortaklık Banka'nın özkaynakları likit ve getirili aktiflerde değerlendirilmektedir.

Asya Katılım Bankası A.Ş.

31 Aralık 2009 Tarihi İtibarıyla Finansal Tablolara İlişkin Açıklama ve Dipnotlar

(Tutarlar aksi belirtilmedikçe Bin Türk Lirası ("TL") olarak belirtilmiştir.)

11.8. Sermayeyi Temsil Eden Hisse Senetlerine Tanınan İmtiyazlara İlişkin Özet Bilgiler:

İmtiyazlı hisse senedi sahibi olan ortaklara imtiyaz olarak yönetim kurulu ve denetim kurulu üyelerini aday gösterme hakkı tanınmıştır.

11.9. Menkul Değerler Değer Artış Fonuna İlişkin Açıklamalar:

	Cari Dönem	Önceki Dönem
İştirakler, Bağlı Ortaklıklar ve Birlikte Kontrol Edilen Ortaklıklardan (İş Ortaklıkları)	**-**	**-**
Değerleme Farkı	-	-
Kur Farkı	-	-
Satılmaya Hazır Menkul Değerlerden	**2.921**	**-**
Değerleme Farkı	2.921	-
Kur Farkı	-	-
Toplam	**2.921**	**-**

12. Azınlık Haklarına İlişkin Açıklama

	Cari Dönem	Önceki Dönem
Ödenmiş Sermaye	95.788	17.184
Hisse Senetleri İhraç Primleri	18.383	-
Yasal Yedekler	260	260
Geçmiş Yıllar Kâr ve Zararları	(10.967)	1.636
Dönem Net Kâr ve Zararı	2.027	(1.454)
Toplam	**105.491**	**17.626**

III. Konsolide Nazım Hesaplara İlişkin Açıklama ve Dipnotlar

1. Nazım Hesaplarda Yer Alan Yükümlülüklere İlişkin Açıklama

1.1. Gayri Kabili Rücu Nitelikteki Kredi Taahhütlerinin Türü ve Miktarı:

	Cari Dönem	Önceki Dönem
Vadeli Aktif Değerler Alım-Satım Taahhütleri	494.852	7.353
Vadeli Mevduat Alım-Satım Taahhütleri	-	-
İştir. ve Bağ. Ort. Ser. İşt. Taahhütleri (*)	29.699	6.869
Kullandırma Garantili Kredi Tahsis Taahhütleri	140.538	128.301
Kredi Kartları Harcama Limiti Taahhütleri	1.365.927	1.256.191
Kredi Kartı ve Bankacılık Hizmetlerine İlişkin Promosyon Uygulama Taah.	5.862	8.067
Çekler İçin Ödeme Taahhütlerimiz	434.811	408.821
İhracat Taahhütlerinden Kaynaklanan Vergi ve Fon Yükümlülükleri	1.596	-
Diğer Cayılamaz Taahhütler	-	-
Toplam	**2.473.285**	**1.815.602**

(*) Ana Ortaklık Banka'nın iştiraklerinden Işık Sigorta A.Ş.'nin 5.153 Bin TL, Kredi Garanti Fonu A.Ş.'nin 2.000 Bin TL ve Tamweel Holding S.A.'nın 22.546 Bin TL tutarlarındaki sermaye taahhütlerinden oluşmaktadır.

1.2. Garantiler, Banka Aval ve Kabulleri ve Mali Garanti Yerine Geçen Teminatlar ve Diğer Akreditifler Dahil Gayrinakdi Krediler:

1.2.1. Garantiler, Banka Aval ve Kabulleri ve Mali Garanti Yerine Geçen Teminatlar ve Diğer Akreditifler Dahil Gayrinakdi Krediler:

	Cari Dönem	Önceki Dönem
Garantiler	7.369.461	8.646.573
Banka Aval ve Kabulleri	120.412	169.474
Akreditifler	1.250.120	1.221.268
Diğer Garantiler	145.984	178.100
Toplam	**8.885.977**	**10.215.415**

Asya Katılım Bankası A.Ş.

31 Aralık 2009 Tarihi İtibarıyla Konsolide Finansal Tablolara İlişkin Açıklama ve Dipnotlar

(Tutarlar aksi belirtilmedikçe Bin Türk Lirası ("TL") olarak belirtilmiştir.)

1.2.2. Kesin Teminatlar, Geçici Teminatlar, Kefaletler ve Benzeri İşlemler:

	Cari Dönem	Önceki Dönem
Kesin Teminatlar	5.825.274	6.658.536
Geçici Teminatlar	598.432	753.207
Kefalet ve Benzeri İşlemler	945.755	1.234.830
Toplam	**7.369.461**	**8.646.573**

1.3. Gayrinakdi Kredilerin Toplam Tutarı:

	Cari Dönem	Önceki Dönem
Nakit Kredi Teminine Yönelik Olarak Açılan Gayrinakdi Krediler	148.667	163.418
Bir Yıl veya Daha Az Süreli Asıl Vadeli	2.888	29.495
Bir Yıldan Daha Uzun Süreli Asıl Vadeli	145.779	133.923
Diğer Gayrinakdi Krediler	8.737.310	10.051.997
Toplam	**8.885.977**	**10.215.415**

2. Gayrinakdi Krediler Hesabı İçinde Sektör Bazında Risk Yoğunlaşması Hakkında Bilgi

	Cari Dönem				Önceki Dönem			
	TP	(%)	YP	(%)	TP	(%)	YP	(%)
Tarım	**46.585**	**1,17**	**43.471**	**0,89**	**48.099**	**1,05**	**84.553**	**1,51**
Çiftçilik ve Hayvancılık	32.608	0,82	40.700	0,83	39.854	0,87	81.017	1,44
Ormancılık	12.793	0,32	2.452	0,05	7.849	0,17	1.556	0,03
Balıkçılık	1.184	0,03	319	0,01	396	0,01	1.980	0,04
Sanayi	**1.398.487**	**35,10**	**2.681.363**	**54,71**	**1.861.976**	**40,47**	**2.949.649**	**52,54**
Madencilik ve Taşocakçılığı	88.855	2,23	117.976	2,41	415.709	9,04	274.539	4,89
İmalat Sanayi	813.949	20,43	1.716.457	35,02	1.242.636	27,01	2.384.334	42,47
Elektrik, Gaz, Su	495.683	12,44	846.930	17,28	203.631	4,42	290.776	5,18
İnşaat	**1.740.366**	**43,66**	**1.306.045**	**26,65**	**2.006.367**	**43,61**	**1.637.825**	**29,17**
Hizmetler	**751.342**	**18,87**	**854.004**	**17,42**	**576.561**	**12,53**	**903.798**	**16,10**
Toptan ve Perakende Ticaret	183.147	4,61	130.553	2,66	166.667	3,62	92.581	1,65
Otel ve Lokanta Hizmetleri	45.744	1,15	30.537	0,62	28.804	0,63	85.887	1,53
Ulaştırma ve Haberleşme	164.260	4,12	428.509	8,74	105.990	2,30	469.977	8,37
Mali Kuruluşlar	93.653	2,35	184.197	3,76	55.880	1,21	156.473	2,79
Gayrimenkul ve Kira. Hizm.	84.904	2,13	50.302	1,03	44.053	0,96	13.416	0,24
Serbest Meslek Hizmetleri	39.387	0,99	9.436	0,19	46.960	1,02	67.531	1,20
Eğitim Hizmetleri	22.210	0,56	3.885	0,08	14.144	0,31	3.888	0,07
Sağlık ve Sosyal Hizmetler	118.037	2,96	16.585	0,34	114.063	2,48	14.045	0,25
Diğer	**47.738**	**1,20**	**16.576**	**0,33**	**107.804**	**2,34**	**38.783**	**0,68**
Toplam	**3.984.518**	**100,00**	**4.901.459**	**100,00**	**4.600.807**	**100,00**	**5.614.608**	**100,00**

3. I ve II'nci Grupta Sınıflandırılan Gayrinakdi Kredilere İlişkin Bilgiler

	I inci Grup		II nci Grup	
	TP	YP	TP	YP
Gayrinakdi Krediler	**3.920.035**	**4.866.117**	**64.483**	**35.342**
Teminat Mektupları	3.903.758	3.368.824	64.483	32.396
Aval ve Kabul Kredileri	-	120.412	-	-
Akreditifler	270	1.248.134	-	1.716
Cirolar	-	-	-	-
Menkul Kıymet İhracında Satın Alma Garantilerimizden	-	-	-	-
Faktoring Garantilerinden	-	-	-	-
Diğer Garanti ve Kefaletler	16.007	128.747	-	1.230

Asya Katılım Bankası A.Ş.

31 Aralık 2009 Tarihi İtibarıyla Finansal Tablolara İlişkin Açıklama ve Dipnotlar

(Tutarlar aksi belirtilmedikçe Bin Türk Lirası ("TL") olarak belirtilmiştir.)

4. Türev İşlemlerine İlişkin Bilgiler

	Amaçlarına Göre Türev İşlemler			
	Alım Satım Amaçlı İşlemler		Riskten Korunma Amaçlı İşlemler	
	Cari Dönem	Önceki Dönem	Cari Dönem	Önceki Dönem
Alım Satım Amaçlı İşlemlerin Türleri				
Döviz ile İlgili Türev İşlemler (I)	900.976	834.730	-	-
Vadeli Döviz Alım Satım İşlemleri	-	13.025	-	-
Swap Para Alım Satım İşlemleri	900.976	821.705	-	-
Futures Para İşlemleri	-	-	-	-
Para Alım Satım Opsiyonları	-	-	-	-
Faiz ile İlgili Türev İşlemler (II)	-	-	-	-
Vadeli Faiz Sözleşmesi Alım Satım İşlemleri	-	-	-	-
Swap Faiz Alım Satım İşlemleri	-	-	-	-
Faiz Alım Satım Opsiyonları	-	-	-	-
Futures Faiz Alım Satım İşlemleri	-	-	-	-
Menkul Değerler Alım Satım Opsiyonu (III)	-	-	-	-
Diğer Alım-Satım Amaçlı Türev İşlemler (IV)	-	-	-	-
A. Toplam Alım Satım Amaçlı Türev İşlemler (I+II+III+IV)	**900.976**	**834.730**	**-**	**-**
Riskten Korunma Amaçlı Türev İşlem Türleri				
Rayiç Değer Değişikliği Riskinden Korunma Amaçlı	-	-	-	-
Nakit Akış Riskinden Korunma Amaçlı	-	-	-	-
YP Üzerinden Yapılan İştirak Yatırımları Riskinden Korunma Amaçlı	-	-	-	-
B. Toplam Riskten Korunma Amaçlı Türev İşlemler	**-**	**-**	**-**	**-**
Türev İşlemler Toplamı (A+B)	**900.976**	**834.730**	**-**	**-**

Grup'un 31 Aralık 2009 itibarıyla, vadeli döviz işlemlerinin dökümü döviz cinsi bazında ve TL cinsinden karşılıkları ile birlikte aşağıdaki gibidir:

Cari Dönem	Vadeli Alım	Vadeli Satım
TL	452.277	-
USD	-	448.699
EURO	-	-
Toplam	**452.277**	**448.699**

Önceki Dönem	Vadeli Alım	Vadeli Satım
TL	438.194	-
USD	-	353.878
EURO	-	42.658
Toplam	**438.194**	**396.536**

31 Aralık 2009 tarihi itibarıyla, Grup'un nakit akış riskinden korunma amaçlı işlemleri bulunmamaktadır.

5. Koşullu Borçlar ve Varlıklara İlişkin Açıklamalar

Bilanço tarihi itibarıyla, Grup'un Hukuk Müşavirliği'nden alınan bilgiler doğrultusunda, Grup aleyhine açılmış ve halen devam eden toplam 859 adet dava bulunmaktadır. Bu davaların toplam tutarı 28.239 Bin TL, 2.319 USD ve 946 Euro'dur. Bu davalardan bazıları için ekli konsolide finansal tablolarda 885 Bin TL tutarında karşılık ayrılmıştır. Yukarıda belirtilen davalar içerisinde yer alan Anadolu Kurumlar Vergi Dairesi Müdürlüğü'nün Ana Ortaklık Banka'nın bir müşterisi hakkında yapmış olduğu vergi incelemesinin uzantısı olarak, bu müşterinin Ana Ortaklık Banka'nın bir şubesinde yapmış olduğu işlemler nedeniyle Vergi Usul Kanunu'nun 360. maddesine göre Ana Ortaklık Banka'ya iştirak iddiasıyla düzenlenen rapora konu 10.232 Bin TL'lik cezaya ilişkin 11 Ocak 2007 tarihinde Vergi Mahkemesi'nde dava açılmış olup, Ana Ortaklık Banka yönetimi davanın lehte sonuçlanacağı düşüncesi ile bu tutara ilişkin ekli konsolide finansal tablolarda karşılık ayırmamıştır.

6. Başkaları Nam ve Hesabına Verilen Hizmetlere İlişkin Açıklamalar

Başkaları nam ve hesabına verilen hizmetler bulunmamaktadır.

Asya Katılım Bankası A.Ş.

31 Aralık 2009 Tarihi İtibarıyla Konsolide Finansal Tablolara İlişkin Açıklama ve Dipnotlar

(Tutarlar aksi belirtilmedikçe Bin Türk Lirası ("TL") olarak belirtilmiştir.)

7. Ana Ortaklık Banka'nın Uluslararası Derecelendirme Kuruluşlarına Yaptırmış Olduğu Derecelendirmeye İlişkin Özet Bilgiler

FITCH RATINGS	
Yabancı Para	
Uzun Vadeli	B
Kısa Vadeli	B
Görünüm	Durağan
Türk Lirası	
Uzun Vadeli	B
Kısa Vadeli	B
Görünüm	Durağan
Ulusal	
Uzun Vadeli	BBB+ (tur)
Görünüm	Durağan
Bireysel Derecelendirme (Individual)	D
Destek Notu (Support)	5

Yukarıdaki bilgiler, 9 Kasım 2009 tarihli Fitch Ratings raporundan alınmıştır.

MOODY'S	
Mali Güç	D
Görünüm	Durağan
Yabancı Para	
Uzun Vadeli	B1/NP
Kısa Vadeli	B1/NP
Görünüm	Durağan
Türk Lirası	
Uzun Vadeli	Ba1/NP
Kısa Vadeli	Ba1/NP
Görünüm	Durağan
Ulusal	
Uzun Vadeli	A1+r
Kısa Vadeli	TR-1

Yukarıdaki bilgiler, 19 Ağustos 2009 tarihli Moody's Investors Service raporundan alınmıştır.

JCR EURASIA	
Yabancı Para	
Uzun Vadeli	BB-
Kısa Vadeli	B
Görünüm	Durağan
Uluslararası Yerel Para	
Uzun Vadeli	BB-
Kısa Vadeli	B
Görünüm	Durağan
Ulusal	
Uzun Vadeli	A- (Trk)
Kısa Vadeli	A- 1 (Trk)
Görünüm	Durağan
Ortaklardan Bağımsızlık Notu	BC
Destek Notu (Support)	3

Yukarıdaki bilgiler, 21 Mayıs 2009 tarihli JCR Eurasia rating raporundan alınmıştır.

Asya Katılım Bankası A.Ş.

31 Aralık 2009 Tarihi İtibarıyla Finansal Tablolara İlişkin Açıklama ve Dipnotlar

(Tutarlar aksi belirtilmedikçe Bin Türk Lirası ("TL") olarak belirtilmiştir.)

IV. Konsolide Gelir Tablosuna İlişkin Açıklama ve Dipnotlar

1. Kâr Payı Gelirlerine İlişkin Bilgiler

1.1. Kredilerden Alınan Kâr Payı Gelirine İlişkin Bilgiler:

	I inci Grup		II nci Grup	
	TP	YP	TP	YP
Kredilerden Alınan Kâr Payı Gelirleri	**1.118.138**	**55.542**	**26.482**	**3.194**
Kısa Vadeli Kredilerden	587.026	23.829	6.226	546
Orta ve Uzun Vadeli Kredilerden	509.195	31.713	20.256	2.648
Takipteki Alacaklardan Alınan Kâr Payı Gelirleri	21.917	-	-	-
Kaynak Kul. Destekleme Fonundan Alınan Primler	-	-	-	-

1.2.Bankalardan Alınan Kâr Payı Gelirleri:

	Cari Dönem		Önceki Dönem	
	TP	YP	TP	YP
T.C. Merkez Bankasından (Zorunlu Karşılık)	19.661	73	22.345	3.496
Yurtiçi Bankalardan	3.024	-	2.710	-
Yurtdışı Bankalardan (*)	50.740	1.475	38.590	10.272
Yurtdışı Merkez ve Şubelerden	-	-	-	-
Toplam	**73.425**	**1.548**	**63.645**	**13.768**

(*) Murabaha kredilerinden alınan kâr payı gelirlerini içermektedir.

1.3. Menkul Değerlerden Alınan Kâr Payı Gelirlerine İlişkin Bilgiler:

	Cari Dönem		Önceki Dönem	
	TP	YP	TP	YP
Alım Satım Amaçlı Finansal Varlıklardan	13.313	-	294	-
Gerçeğe Uygun Değer Farkı Kâr veya Zarara Yansıtılan Finansal Varlıklardan	-	-	-	-
Satılmaya Hazır Finansal Varlıklardan	7.020	-	35	-
Vadeye Kadar Elde Tutulacak Yatırımlar	7.020	-	-	-
Toplam	**27.353**	**-**	**329**	**-**

1.4. İştirak ve Bağlı Ortaklıklardan Alınan Kâr Payına İlişkin Bilgiler:

	Cari Dönem	Önceki Dönem
İştirak ve Bağlı Ortaklıklardan Alınan Kâr Payları	17.917	1.325

2. Verilen Kâr Payı Giderlerine İlişkin Bilgiler

2.1. Kullanılan Kredilere Verilen Kâr Payı Giderine İlişkin Bilgiler:

	Cari Dönem		Önceki Dönem	
	TP	YP	TP	YP
Bankalara	-	18.259	-	21.630
T.C. Merkez Bankasına	-	-	-	-
Yurtiçi Bankalara	-	-	-	144
Yurtdışı Bankalara	-	18.259	-	21.486
Yurtdışı Merkez ve Şubelere	-	-	-	-
Diğer Kuruluşlara	-	-	-	-
Toplam	**-**	**18.259**	**-**	**21.630**

Asya Katılım Bankası A.Ş.

31 Aralık 2009 Tarihi İtibarıyla Konsolide Finansal Tablolara İlişkin Açıklama ve Dipnotlar

(Tutarlar aksi belirtilmedikçe Bin Türk Lirası ("TL") olarak belirtilmiştir.)

2.2. İştirakler ve Bağlı Ortaklıklara Verilen Kâr Payı Giderlerine İlişkin Bilgiler:

	Cari Dönem	Önceki Dönem
İştirak ve Bağlı Ortaklıklara Verilen Kâr Payları	517	902

2.3. İhraç Edilen Menkul Kıymetlere Verilen Kâr Paylarına İlişkin Bilgiler:

İhraç edilen menkul kıymetlere verilen kâr payları bulunmamaktadır.

2.4. Katılma Hesaplarına Ödenen Kâr Paylarının Vade Yapısına Göre Gösterimi:

	Katılma Hesapları						
Hesap Adı	**1 Ay**	**3 Ay**	**6 Ay**	**9 Ay**	**1 Yıl**	**1 Yıldan Uzun**	**Toplam**
Türk Parası							
Bankalardan Toplanan Fonlar	-	-	-	-	-	-	-
Gerçek Kişilerin Ticari Olmayan Katılma Hesapları	77.613	163.026	56.275	-	18.948	139.568	455.430
Resmi Kuruluşlar Katılma Hesapları	23	1	-	-	-	10	34
Ticari Kuruluşlar Katılma Hesapları	11.052	33.349	6.530	-	18.795	23.170	92.896
Diğer Kuruluşlar Katılma Hesapları	371	1.761	1.422	-	76	3.538	7.168
Toplam	**89.059**	**198.137**	**64.227**	**-**	**37.819**	**166.286**	**555.528**
Yabancı Para							
Bankalardan Toplanan Fonlar	183	91	22	-	-	-	296
Gerçek Kişilerin Ticari Olmayan Katılma Hesapları	11.047	17.453	12.438	-	8.667	22.637	72.242
Resmi Kuruluşlar Katılma Hesapları	-	-	-	-	-	-	-
Ticari Kuruluşlar Katılma Hesapları	3.017	13.220	9.263	-	9.596	9.575	44.671
Diğer Kuruluşlar Katılma Hesapları	13	490	4.762	-	1.553	302	7.120
Kıymetli Maden Depo	-	-	-	-	-	-	-
Toplam	**14.260**	**31.254**	**26.485**	**-**	**19.816**	**32.514**	**124.329**
Genel Toplam	**103.319**	**229.391**	**90.712**	**-**	**57.635**	**198.800**	**679.857**

3. Temettü Gelirlerine İlişkin Açıklamalar

Ana Ortaklık Banka'nın bağlı ortaklığı Işık Sigorta A.Ş.'nin 3.588 Bin TL tutarında temettü geliri bulunmaktadır (31 Aralık 2008: 312 Bin TL).

4. Ticari Kâr/Zarara İlişkin Açıklamalar (Net)

	Cari Dönem	Önceki Dönem
Kâr	**2.205.092**	**2.912.257**
Sermaye Piyasası İşlemleri Kârı	-	-
Türev Finansal İşlemlerden	276.561	53.505
Kambiyo İşlemlerinden Kâr	1.928.531	2.858.752
Zarar (-)	**(2.111.204)**	**(2.851.541)**
Sermaye Piyasası İşlemleri Zararı	-	-
Türev Finansal İşlemlerden	(73.367)	(38.139)
Kambiyo İşlemlerinden Zarar	(2.037.837)	(2.813.402)

Asya Katılım Bankası A.Ş.

31 Aralık 2009 Tarihi İtibarıyla Finansal Tablolara İlişkin Açıklama ve Dipnotlar

(Tutarlar aksi belirtilmedikçe Bin Türk Lirası ("TL") olarak belirtilmiştir.)

5. Diğer Faaliyet Gelirlerine İlişkin Açıklamalar

Diğer faaliyet gelirlerinin detayı aşağıdaki gibidir:

	Cari Dönem	Önceki Dönem
Haberleşme Giderleri Karşılığı	6.843	6.452
Aktiflerin Satışından Elde Edilen Gelirler	4.354	1.691
Geçmiş Yıllar Giderlerine Ait Düzeltme	77.440	49.773
Sigorta Teknik Gelirleri	79.500	74.170
Diğer	23.778	8.999
Toplam	**191.915**	**141.085**

(*) Geçmiş yıl giderlerine ait düzeltme hesabı cari dönemde 76.026 Bin TL tutarında özel karşılık, genel kredi karşılığı ve tahsili şüpheli ücret ve alacaklara ilişkin karşılık iptallerini içermektedir (31 Aralık 2008: 48.704 Bin TL).

6. Bankaların Kredi ve Diğer Alacaklara İlişkin Değer Düşüş Karşılıkları

	Cari Dönem	Önceki Dönem
Kredi ve Diğer Alacaklara İlişkin Özel Karşılıklar	194.762	128.982
III. Grup Kredi ve Alacaklardan	85.562	54.969
IV. Grup Kredi ve Alacaklardan	18.408	20.553
V. Grup Kredi ve Alacaklardan	82.224	48.882
Tahsili Şüpheli Ücret, Komisyon ve Diğer Alacaklardan	8.568	4.578
Genel Karşılık Giderleri	12.317	17.381
Muhtemel Riskler için Ayrılan Serbest Karşılık Giderleri	-	-
Menkul Değerler Değer Düşme Giderleri	2.951	15.172
Gerçeğe Uygun Değer Farkı Kâr veya Zarara Yansıtılan Finansal Varlıklar	2.951	15.172
Satılmaya Hazır Finansal Varlıklar	-	-
İştirakler, Bağlı Ortaklıklar ve VKET Men. Değ. Değer Düşüş Giderleri	-	-
İştirakler	-	-
Bağlı Ortaklıklar	-	-
Birlikte Kontrol Edilen Ortaklıklar	-	-
Vadeye Kadar Elde Tutulacak Yatırımlar	-	-
Diğer	10.080	10.251
Toplam	**220.110**	**171.786**

Asya Katılım Bankası A.Ş.

31 Aralık 2009 Tarihi İtibarıyla Konsolide Finansal Tablolara İlişkin Açıklama ve Dipnotlar

(Tutarlar aksi belirtilmedikçe Bin Türk Lirası ("TL") olarak belirtilmiştir.)

7. Diğer Faaliyet Giderlerine İlişkin Bilgiler

	Cari Dönem	Önceki Dönem
Personel Giderleri	227.763	182.998
Kıdem Tazminatı Karşılığı	1.908	2.734
Banka Sosyal Yardım Sandığı Varlık Açıkları Karşılığı	-	-
Maddi Duran Varlık Değer Düşüş Giderleri	-	410
Maddi Duran Varlık Amortisman Giderleri	34.952	25.739
Maddi Olmayan Duran Varlık Değer Düşüş Giderleri	-	-
Şerefiye Değer Düşüş Gideri	-	-
Maddi Olmayan Duran Varlık Amortisman Giderleri	2.217	1.571
Özkaynak Yöntemi Uygulanan Ortaklık Payları Değer Düşüş Gideri	-	-
Elden Çıkarılacak Kıymetler Değer Düşüş Giderleri (*)	3.698	598
Elden Çıkarılacak Kıymetler Amortisman Giderleri	2.965	1.541
Satış Amaçlı Elde Tutulan Duran Varlıklar Değer Düşüş Giderleri	11	1.006
Diğer İşletme Giderleri	162.852	152.203
Faaliyet Kiralama Giderleri	40.457	33.196
Bakım ve Onarım Giderleri	3.423	4.208
Reklam ve İlan Giderleri	31.241	33.170
Diğer Giderler	87.731	81.629
Aktiflerin Satışından Doğan Zararlar	5.649	646
Diğer	109.035	87.724
Toplam	**551.050**	**457.170**

(*) Elden çıkarılacak gayrimenkullere ait 871 Bin TL tutarındaki dönem değer düşüş karşılık iptali geçmiş yıl giderlerine ait düzeltme hesabının içerisinde muhasebeleştirilmiştir.

8. Sürdürülen Faaliyetler Vergi Öncesi Kâr/Zararına İlişkin Açıklamalar

Grup'un vergi öncesi kârı bir önceki döneme göre %27,61 oranında artış göstererek 386.169 Bin TL olarak gerçekleşmiştir. Vergi öncesi kârının 622.547 Bin TL'lik kısmı net kâr payı gelirlerinden 245.391 Bin TL'si ise net ücret ve komisyon gelirlerinden oluşmaktadır. Diğer faaliyet giderlerinin toplamı ise 551.050 Bin TL'dir.

9. Sürdürülen Faaliyetler ile Durdurulan Faaliyetler Vergi Karşılığına İlişkin Açıklamalar

Grup, 31 Aralık 2009 itibarıyla kayıtlarına 83.845 Bin TL (31 Aralık 2008: 65.212 Bin TL) tutarında cari vergi gideri ile 5.494 Bin TL (31 Aralık 2008: 65 Bin TL ertelenmiş vergi gideri) tutarında ertelenmiş vergi geliri yansıtmıştır.

10. Sürdürülen Faaliyetler ile Durdurulan Faaliyetler Vergi Sonrası Faaliyet Kâr/Zararına İlişkin Açıklamalar

Grup, 31 Aralık 2009 tarihi itibarıyla net dönem kârını bir önceki yıl kârına göre %28,06 oranında artırmıştır.

11. Net Dönem Kâr/Zararına İlişkin Açıklamalar

Olağan bankacılık işlemlerinden kaynaklanan gelir ve gider kalemlerinin niteliği, boyutu ve tekrarlanma oranının açıklanması Grup'un dönem içindeki performansının anlaşılması için gerekli ise, bu kalemlerin niteliği ve tutarı: Yoktur.

Finansal tablo kalemlerine ilişkin olarak yapılan bir tahmindeki değişikliğin kâr/zarara etkisi, daha sonraki dönemleri de etkilemesi olasılığı varsa, o dönemleri de kapsayacak şekilde etkisi: Yoktur.

Asya Katılım Bankası A.Ş.

31 Aralık 2009 Tarihi İtibarıyla Finansal Tablolara İlişkin Açıklama ve Dipnotlar

(Tutarlar aksi belirtilmedikçe Bin Türk Lirası ("TL") olarak belirtilmiştir.)

12. Gelir Tablosunda Yer Alan Diğer Kalemlerin Gelir Tablosu Toplamının %10'unu Aşması Halinde Bu Kalemlerin En Az %20'sini Oluşturan Alt Hesaplara İlişkin Açıklamalar

Diğer alınan ve verilen ücret ve komisyonların detayı aşağıdaki gibidir:

	Cari Dönem	Önceki Dönem
Diğer Alınan Ücret ve Komisyonlar		
Üye İşyeri Pos. Al. Ücret ve Komisyonlar	64.712	61.584
Kredi Kartı Ücret ve Komisyonları	39.363	45.294
Diğer	36.278	38.944
Toplam	**140.353**	**145.822**

	Cari Dönem	Önceki Dönem
Diğer Verilen Ücret ve Komisyonlar		
Kredi Kartları İçin Verilen Komisyon ve Ücretler	47.355	59.206
Diğer	22.055	10.713
Toplam	**69.410**	**69.919**

13. Cari Dönemde Önemli Etkide Bulunan veya Takip Eden Dönemlerde Önemli Etkide Bulunacağı Beklenen Muhasebe Tahminindeki Bir Değişikliğin Niteliği ve Tutarı

Cari dönemde önemli etkide bulunan veya takip eden dönemlerde önemli etkide bulunacağı beklenen muhasebe tahmininde bir değişiklik bulunmamaktadır.

V. Konsolide Özkaynak Değişim Tablosuna İlişkin Açıklama ve Dipnotlar

1. Satılmaya Hazır Yatırımların Yeniden Değerlenmesinden Sonra Meydana Gelen Artışlara İlişkin Bilgiler

Satılmaya hazır yatırımların yeniden değerlenmesinden sonra meydana gelen artış 2.921 Bin TL'dir (31 Aralık 2008: Bulunmamaktadır).

2. Nakit Akış Riskinden Korunma Kalemlerinde Meydana Gelen Artışlara İlişkin Bilgiler

Nakit akış riskinden korunma işlemleri bulunmamaktadır.

3. Kur Farklarının Dönem Başı ve Dönem Sonundaki Tutarlarına İlişkin Mutabakat

Dönem başı ve dönem sonu arasında özkaynaklar içerisinde muhasebeleştirilen kur farkı bulunmamaktadır.

4. Bilanço Tarihinden Sonra Ancak Finansal Tabloların İlanından Önce Bildirim Yapılmış Kâr Payları Tutarı

Ana Ortaklık Banka'nın, bilanço tarihinden sonra ancak finansal tabloların ilanından önce bildirim yapılmış kâr payları tutarları bulunmamaktadır.

5. Bilanço Tarihi Sonrasında Ortaklara Dağıtılmak Üzere Önerilen Hisse Başına Dönem Net Kâr Payları

Ana Ortaklık Banka'nın, bilanço tarihi sonrasında ortaklara dağıtılmak üzere önerilen hisse başına dönem net kâr payları bulunmamaktadır.

6. Kâr Payının Ödenme Zamanları Hakkında Genel Kurula Yapılacak Öneriler İle Kâr Dağıtımı Yapılmayacaksa Nedenleri

Kâr dağıtımı, Ana Ortaklık Banka'nın Genel Kurulu tarafından kararlaştırılmakta olup finansal tabloların düzenlendiği tarih itibarıyla Genel Kurul toplantısı henüz gerçekleşmemiştir.

7. Yasal Yedek Akçeler Hesabına Aktarılan Tutarlar

Cari dönemde 12.325 Bin TL yasal yedek akçeler hesabına aktarılmıştır (31 Aralık 2008: 11.297 Bin TL).

8. Hisse Senedi İhracına İlişkin Bilgiler

Hisse senedi ihracına ilişkin bilgiler bulunmamaktadır.

Asya Katılım Bankası A.Ş.

31 Aralık 2009 Tarihi İtibarıyla Konsolide Finansal Tablolara İlişkin Açıklama ve Dipnotlar

(Tutarlar aksi belirtilmedikçe Bin Türk Lirası ("TL") olarak belirtilmiştir.)

VI. Nakit Akış Tablosuna İlişkin Açıklama ve Dipnotlar

1. Nakit ve Nakde Eşdeğer Varlıklara İlişkin Bilgiler

1.1.Nakit ve Nakde Eşdeğer Varlıkları Oluşturan Unsurlar, Bu Unsurların Belirlenmesinde Kullanılan Muhasebe Politikası:

Kasa, efektif deposu, yoldaki paralar ve satın alınan banka çekleri ile T.C. Merkez Bankası hesapları ve bankalardaki vadesiz mevduat "Nakit" olarak; orijinal vadesi üç aydan kısa olan bankalardaki vadeli mevduatlar ve yurtdışı krediler hesabında izlenen kısa vadeli murabaha işlemleri "Nakde eşdeğer varlık" olarak tanımlanmaktadır. T.C. Merkez Bankası'nda bloke hesapta takip edilen zorunlu karşılık bakiyesi nakde eşdeğer varlık olarak gösterilmiştir.

1.2. Dönem Başındaki Nakit ve Nakde Eşdeğer Varlıklar:

	Cari Dönem	Önceki Dönem
Nakit	**1.241.440**	**1.399.866**
Kasa, Efektif Deposu ve Diğer	66.974	62.690
TCMB	1.055.618	930.952
Bankalardaki Vadesiz Mevduat	118.848	406.224
Nakde Eşdeğer Varlıklar	**23.031**	**-**
Bankalardaki Vadeli Mevduat	23.031	-
Kredilere Sınıflanan Murabaha İşlemleri	-	-
Toplam Nakit ve Nakde Eşdeğer Varlık	**1.264.471**	**1.399.866**

1.3. Dönem Sonundaki Nakit ve Nakde Eşdeğer Varlıklar:

	Cari Dönem	Önceki Dönem
Nakit	**2.477.462**	**1.241.440**
Kasa, Efektif Deposu ve Diğer	131.327	66.974
TCMB	2.209.147	1.055.618
Bankalardaki Vadesiz Mevduat	136.988	118.848
Nakde Eşdeğer Varlıklar	**136.033**	**23.031**
Bankalardaki Vadeli Mevduat	36.033	23.031
Kredilere Sınıflanan Murabaha İşlemleri	100.000	-
Toplam Nakit ve Nakde Eşdeğer Varlık	**2.613.495**	**1.264.471**

VII. Ana Ortaklık Banka'nın Dahil Olduğu Risk Grubuna İlişkin Diğer Açıklamalar

1. Ana Ortaklık Banka'nın Dahil Olduğu Risk Grubuna İlişkin İşlemlerin Hacmi, Dönem Sonunda Sonuçlanmamış Kredi ve Mevduat İşlemleri, Döneme İlişkin Gelir ve Giderler

1.1. Cari Dönem (31.12.2009):

Ana Ortaklık Banka'nın Dahil Olduğu Risk Grubu	İştirak ve Bağlı Ortaklıklar		Grup'un Doğrudan ve Dolaylı Ortakları		Risk Grubuna Dahil Olan Diğer Unsurlar	
	Nakdi	G.Nakdi	Nakdi	G.Nakdi	Nakdi	G.Nakdi
Krediler ve Diğer Alacaklar (*)						
Dönem Başı Bakiyesi	63.823	2.215	-	-	88.820	58.989
Dönem Sonu Bakiyesi	52.357	9.225	-	-	220.914	68.491
Alınan Kâr Payı ve Komisyon Gelirleri	17.917	-	-	-	25.148	1

(*) 31 Aralık 2009 döneminde 237 Bin TL Finansal Kiralama Alacakları rakamını içermektedir (31 Aralık 2008: 483 Bin TL).

Asya Katılım Bankası A.Ş.

31 Aralık 2009 Tarihi İtibarıyla Finansal Tablolara İlişkin Açıklama ve Dipnotlar

(Tutarlar aksi belirtilmedikçe Bin Türk Lirası ("TL") olarak belirtilmiştir.)

1.2. Önceki Dönem (31.12.2008):

Ana Ortaklık Banka'nın Dahil Olduğu Risk Grubu	İştirak ve Bağlı Ortaklıklar		Grup'un Doğrudan ve Dolaylı Ortakları		Risk Grubuna Dahil Olan Diğer Unsurlar	
	Nakdi	G.Nakdi	Nakdi	G.Nakdi	Nakdi	G.Nakdi
Krediler ve Diğer Alacaklar (*)						
Dönem Başı Bakiyesi	-	432	-	-	27.587	33.530
Dönem Sonu Bakiyesi	63.823	2.215	-	-	88.820	58.989
Alınan Kâr Payı ve Komisyon Gelirleri	1.325	-	-	-	8.985	120

(*) 31 Aralık 2008 döneminde 483 Bin TL Finansal Kiralama Alacakları rakamını içermektedir (31 Aralık 2008: 818 Bin TL).

1.3. Ana Ortaklık Banka'nın Dahil Olduğu Risk Grubuna Ait Toplanan Fonlara İlişkin Bilgiler:

Ana Ortaklık Banka'nın Dahil Olduğu Risk Grubu Özel Cari ve Katılma Hesapları	İştirak ve Bağlı Ortaklıklar Cari Dönem	Grup'un Doğrudan ve Dolaylı Ortakları Cari Dönem	Risk Grubuna Dahil Olan Diğer Unsurlar Cari Dönem
Dönem Başı	7.648	-	77.269
Dönem Sonu	5.650	-	77.749
Katılma Hesapları Kâr Payı Gideri	517	-	4.553

1.4. Ana Ortaklık Banka'nın, Dahil Olduğu Risk Grubu ile Yaptığı Vadeli İşlemler ile Opsiyon Sözleşmeleri ile Benzeri Diğer Sözleşmelere İlişkin Bilgiler:

Ana Ortaklık Banka'nın dahil olduğu risk grubu ile yaptığı vadeli işlemler ile opsiyon sözleşmeleri ile benzeri diğer sözleşmeler bulunmamaktadır.

1.5. Üst Düzey Yöneticilere Sağlanan Faydalara İlişkin Bilgiler:

Cari dönemde üst düzey yöneticilere sağlanan faydalar 10.212 Bin TL'dir (31 Aralık 2008: 8.132 Bin TL). Bu faydanın yanında üst düzey yöneticilere ayni haklarda sağlanmaktadır.

VIII. Ana Ortaklık Banka'nın Yurt İçi, Yurt Dışı, Kıyı Bankacılığı Bölgelerindeki Şube veya İştirakler ile Yurt Dışı Temsilciliklerine İlişkin Açıklamalar

1. Ana Ortaklık Banka'nın Yurtiçi, Yurtdışı, Kıyı Bankacılığı Bölgelerindeki Şube veya İştirakler ile Yurtdışı Temsilciliklerine İlişkin Olarak Açıklanması Gereken Hususlar

	Sayı	Çalışan Sayısı			
Yurtiçi şube	158	4.074			
			Bulunduğu Ülke		
Yurtdışı temsilcilikler	-	-	-		
				Aktif Toplamı	Yasal Sermaye
Yurtdışı şube	-	-	-	-	-
Kıyı Bnk. Blg. Şubeler	-	-	-	-	-

Konsolide edilen bağlı ortaklıklardan Işık Sigorta A.Ş. yurtiçinde faaliyet göstermekte olup 4 adet bölge müdürlüğü, 2 adet bölge temsilciliği, 940 (banka şubeleri dahil) adet acentesi ve toplam 180 adet çalışanı bulunmaktadır. Tuna Gayrimenkul Yatırım Ortaklığı A.Ş. yurtiçinde faaliyet göstermekte olup toplam 1 adet çalışanı bulunmaktadır.

2. Ana Ortaklık Banka'nın Yurtiçinde ve Yurtdışında Şube veya Temsilcilik Açması, Kapatması, Organizasyonunu Önemli Ölçüde Değiştirmesi Durumunda Konuya İlişkin Açıklama

Ana Ortaklık Banka 2009 yılı içerisinde 9 adet şube açmıştır.

Asya Katılım Bankası A.Ş.

31 Aralık 2009 Tarihi İtibarıyla Konsolide Finansal Tablolara İlişkin Açıklama ve Dipnotlar

(Tutarlar aksi belirtilmedikçe Bin Türk Lirası ("TL") olarak belirtilmiştir.)

ALTINCI BÖLÜM

DİĞER AÇIKLAMALAR

I. Grup'un Faaliyetine İlişkin Diğer Açıklamalar

1.Bilanço Tarihinden Sonra Ortaya Çıkan Hususlar

Ana Ortaklık Banka, İslam Kalkınma Bankası (The Islamic Development Bank-IDB) grubu kuruluşu olan İslam Ülkeleri Özel Sektörü Geliştirme Kurumu (The Islamic Corporation for the Development of the Private Sector-ICD)'na ait Tamweel Africa Holding SA'ya 4 Şubat 2010 tarihinde yapılan 21.548 Bin TL'lik sermaye taahhüdü ödemesini müteakip yüzde 40 oranında ortak olmuştur.

YEDİNCİ BÖLÜM

BAĞIMSIZ DENETİM RAPORU

I. Bağımsız Denetim Raporuna İlişkin Olarak Açıklanması Gereken Hususlar

1 Ocak – 31 Aralık 2009 dönemine ait konsolide finansal tablolar DRT Bağımsız Denetim ve Serbest Muhasebeci Mali Müşavirlik A.Ş. (Member of Deloitte Touche Tohmatsu) tarafından bağımsız denetime tabi tutulmuştur.

Bağımsız denetim raporu konsolide finansal tablolar ile finansal tablolara ilişkin notların başında yer almaktadır.

II. Bağımsız Denetçi Tarafından Hazırlanan Açıklama ve Dipnotlar

Grup'un faaliyetiyle ilgili olan, ancak yukarıdaki bölümlerde belirtilmeyen önemli bir husus ve gerekli görülen açıklama ve dipnotlar bulunmamaktadır.

Asya Katılım Bankası A.Ş.

Şubeler

Şube	Adres	Telefon	Faks
Genel Müdürlük	Küçüksu Cad. Akçakoca Sok. No: 6 Ümraniye 34768 İstanbul	(0216) 633 50 00	(0216) 633 50 50
Genel Müdürlük Operasyon Merkezi	Kısıklı Cad. Haluk Türksoy Sok. No: 14 Altunizade-İstanbul	(0216) 554 50 00	(0216) 554 03 03
Güney Anadolu Bölge Müdürlüğü	Mücahitler Mah. Gazimuhtarpaşa Bulvarı No: 65 Şehitkamil-Gaziantep	(0342) 323 53 12	(0342) 323 51 61
BANK ASYA KURUMSAL ŞUBELER			
Anadolu Kurumsal Şubesi	Değirmen Sok. Nidakule iş merkezi No: 18 Kat: 19 Kozyatağı/Kadıköy/İstanbul	(0216) 372 13 00	(0216) 372 15 50
Başkent Kurumsal Şubesi	Armada İş Merkezi,Eskişehir yolu, No: 6 Kat: 20/34 Söğütözü 06520 Ankara	(0312) 219 18 39	(0312) 219 18 40
Boğaziçi Kurumsal Şubesi	Esentepe Mah. Büyükdere Cad. No: 102 Maya Center B Blok K: 22 Şişli/İstanbul	(0212) 272 50 04	(0212) 272 60 69
Ege Kurumsal Şubesi	Akdeniz Mah. Akdeniz Cad. No: 1 Reyent İşhanı Kat: 6 Konak 35210 İzmir	(0232) 441 47 40	(0232) 441 52 04
Trakya Kurumsal Şubesi	Güneşli Evren Mah. Koçman Cad. No: 54 Kat: 1 Güneşli 34212 İstanbul	(0212) 657 95 77	(0212) 657 61 54
Uludağ Kurumsal Şubesi	Haşim İşcan Cad. Tuğsa İş Merkezi Kat: 1 Osmangazi 16030 Bursa	(0224) 224 50 50	(0224) 221 86 14
BANK ASYA İSTANBUL ŞUBELERİ			
İstanbul Anadolu			
Acıbadem Şubesi	Acıbadem Cad. Kazaca Apt. A Blok No: 97/B Kadıköy-İstanbul	(0216) 545 07 85	(0216) 327 54 22
Altıyol Şubesi	Osmanağa Mah. Söğütlüçeşme Cad. No: 29 Kadıköy/İstanbul	(0216) 330 71 21	(0216) 330 72 85
Altunizade Şubesi	Kısıklı Cad. No: 7 Altunizade/İstanbul	(0216) 474 42 11	(0216) 474 41 48
Beykoz Şubesi	Fevzi Paşa Cad .No: 78 Beykoz/İstanbul	(0216) 323 91 06	(0216) 323 91 05
Çekmeköy Şubesi	Meclis Mah. Teraziler Cad. Aşkın Sok. No: 19/B Sancaktepe/İstanbul	(0216) 466 13 53	(0216) 466 13 43
Dolayoba Şubesi	Çınardere Mah. Akan Sok. No: 19 Pendik 34895 İstanbul	(0216) 379 74 84	(0216) 379 96 60
Erenköy Şubesi	Şemsettin Günaltay Cad. Çiğdem Apt. No: 238 Erenköy/İstanbul	(0216) 467 16 06	(0216) 467 00 76
İmes Sanayi Şubesi	İmes Sanayi Sitesi C Blok 301 Sok. No: 3/A Yukarı Dudullu 34775 İstanbul	(0216) 540 24 24	(0216) 540 51 70
Kadıköy Şubesi	Tuğlacıbaşı Mah. Poyraz Sok. Sadıkoğlu 1 İş Merkezi No: 16 Ziverbey Kadıköy 34710 İstanbul	(0216) 449 27 10	(0216) 449 27 09
Kartal Şubesi	Ankara Cad. No: 96 Kartal-İstanbul	(0216) 389 99 96	(0216) 389 55 66
Kavacık Şubesi	Mihrabad Cad. Martı İş Merkezi No: 238 Beykoz 34810 İstanbul	(0216) 537 19 70	(0216) 425 02 77
Kozyatağı Şubesi	Şaşmaz Plaza Saniye Ermutlu Sok. No: 4 Kozyatağı 34742 İstanbul	(0216) 445 36 26	(0216) 445 33 62
Kurtköy Şubesi	Kurtköy Mah. Üstün Cad. No: 2 Kurtköy-Pendik/İstanbul	(0216) 378 34 31	(0216) 595 28 10
Libadiye Şubesi	Libadiye Cad.No: 60 Üsküdar-İstanbul	(0216) 545 30 90	(0216) 545 08 11
Maltepe Şubesi	Bağlarbaşı Mah. Bağdat Cad. No: 485/B Maltepe/İstanbul	(0216) 305 00 50	(0216) 305 00 40
Merkez Şube	Küçüksu Cad. Akçakoca Sok. No: 6 Ümraniye/İstanbul	(0216) 633 69 43	(0216) 632 13 50
Pendik Şubesi	Doğu Mah. 23 Nisan Cad. No: 59 Pendik 34895 İstanbul	(0216) 491 69 42	(0216) 491 69 46
Sarıgazi Şubesi	Meclis Mah. Eski Ankara Cad. No: 34 Sancaktepe Sarıgazi/İstanbul	(0216) 620 95 00	(0216) 620 99 10
Sultanbeyli Şubesi	Fatih Bulvarı No: 193 Sultanbeyli 34920 İstanbul	(0216) 419 90 00	(0216) 419 21 10
Tepeüstü Şubesi	Alemdağ Cad. No: 572/A Ümraniye 34776 İstanbul	(0216) 466 43 50	(0216) 466 43 65
Tuzla Serbest Bölge Şubesi	Tuzla Serbest Bölgesi Hakkı Matraş Cad. No: 11 Tuzla 34950 İstanbul	(0216) 394 07 81	(0216) 394 07 87
Tuzla Şubesi	Aydıntepe Mah. Irmak Sok. No: 1 Tuzla 34947 İstanbul	(0216) 392 93 89	(0216) 392 30 37
Ümraniye Şubesi	Namık Kemal Mah. Sütçü Cad. No: 2 Ümraniye 34762 İstanbul	(0216) 523 04 50	(0216) 523 04 56
Ümraniye Çarşı Şubesi	İstiklal Mah. Alemdağ Cad. No: 174/A Ümraniye/İstanbul	(0216) 328 50 30	(0216) 328 40 99
Üsküdar Şubesi	Atlas Çıkmazı No: 5/ 40 Üsküdar 34672 İstanbul	(0216) 532 55 55	(0216) 532 90 90
İstanbul Avrupa			
Arnavutköy Şubesi	Merkez Mah. Fatih Cad. No: 118 Arnavutköy Gaziosmanpaşa/İstanbul	(0212) 597 08 28	(0212) 597 70 44
Avcılar Şubesi	E-5 Yolu Üzeri Merkez Mah. Engin Sok. No: 1 Avcılar 34310 İstanbul	(0212) 694 80 00	(0212) 694 78 78
Bağcılar Şubesi	Merkez Mah. 1.Sok. No: 9 Bağcılar/İstanbul	(0212) 435 78 00	(0212) 435 75 57
Bahçelievler Şubesi	Adnan Kahveci Bulvarı Tuğcular Apt. No: 45-1 Bahçelievler/İstanbul	(0212) 502 81 00	(0212) 502 80 88
Bakırköy Şubesi	İncirli Cad. No: 113 Bakırköy 34740 İstanbul	(0212) 466 05 06	(0212) 466 37 00
Bakırköy Çarşı Şubesi	Fişekhane Cad. No: 46 Bakırköy-İstanbul	(0212) 542 77 09	(0212) 542 51 46
Başakşehir Şubesi	Başakşehir Konutları 1.Etap Girişi Başakşehir-İkitelli/İstanbul	(0212) 486 19 24	(0212) 485 35 68
Bayrampaşa Şubesi	Yenidoğan Mah. Abdi İpekçi Cad. Parkhan No: 8/B Bayrampaşa/İstanbul	(0212) 493 13 00	(0212) 493 16 16
Beşiktaş Şubesi	Sinanpaşa Mah. Beşiktaş Cad. No: 1/A Beşiktaş/İstanbul	(0212) 227 95 00	(0212) 227 22 40
Beşyüzevler Şubesi	Yıldırım Mah. Eski Edirne Asfaltı Cad. No: 213/A Bayrampaşa/İstanbul	(0212) 618 80 35	(0212) 618 70 65
Beylikdüzü Şubesi	Beylikdüzü Mevkii E-5 Yolu Üzeri (İstanbul Outlet Park AVM Girişinde) B.Çekmece/İstanbul	(0212) 872 68 48	(0212) 873 13 16
Çağlayan Şubesi	Çağlayan Vatan Cad. Avrasya İş Merkezi No: 6/A Çağlayan-Kağıthane 34403 İstanbul	(0212) 291 80 08	(0212) 291 66 64
Esenler Şubesi	Menderes Mah. Atışalanı Cad. No: 15 Esenler 34230 İstanbul	(0212) 611 00 15	(0212) 611 00 98
Esenyurt Şubesi	Doğan Araslı Cad. No: 1/3 Esenyurt 34517 İstanbul	(0212) 450 00 66	(0212) 450 04 33
Fatih Şubesi	Akdeniz Cad. No: 10 Fatih 34260 İstanbul	(0212) 531 88 87	(0212) 531 80 87
Fevzipaşa Şubesi	İskenderpaşa Mah. Macar Kardeşler Cad. No: 59 Fatih/İstanbul	(0212) 521 10 70	(0212) 521 10 75
Florya Şubesi	Şenlikköy Mah. Florya Asfaltı No: 76/3 Florya Bakırköy 34153 İstanbul	(0212) 573 48 28	(0212) 573 40 39
GOP Şubesi	Salihpaşa Cad. Şirinler Sok. No: 1 Gaziosmanpaşa 34130 İstanbul	(0212) 418 49 99	(0212) 418 47 70
Güneşli Şubesi	Evren Mah. Koçman Cad. No: 40 Güneşli-Bağcılar/İstanbul	(0212) 630 93 93	(0212) 630 36 20

Asya Katılım Bankası A.Ş.

Şubeler

Şube	Adres	Telefon	Faks
Hadımköy Şubesi	Akçaburgaz Mah. Hadımköy Yolu No: 148 Esenyurt/İstanbul	(0212) 886 26 10	(0212) 886 26 25
İkitelli Şubesi	İkitelli Organize Sanayi Bölgesi Atatürk Cad.No: 137 İkitelli/İstanbul	(0212) 549 81 41	(0212) 549 81 40
İstoç Şubesi	İstoç Tic.Merkezi 3. Ada No: 85-87 Mahmutbey Bağcılar 34217 İstanbul	(0212) 659 60 00	(0212) 659 33 11
Kağıthane Şubesi	Mezbaha Sok. No: 1 Kağıthane/İstanbul	(0212) 295 81 33	(0212) 294 98 64
Karaköy Şubesi	Müyeeyyedzade Mah. Kemeraltı Cad. No: 6/A Karaköy/İstanbul	(0212) 243 85 40	(0212) 243 85 41
Kuyumcukent Şubesi	29 Ekim Cad. Kuyumcukent Sitesi Atölye Bloğu Zemin Kat 1.Sok No: 12 Yenibosna/İstanbul	(0212) 603 12 40	(0212) 603 12 49
Laleli Şubesi	Mustafa Kemal Paşa Cad. No: 86 Aksaray Fatih/İstanbul	(0212) 458 77 77	(0212) 458 78 58
Levent Sanayi Şubesi	Sanayi Mah.S ultan Selim Cad.No: 1/C Kağıthane/İstanbul	(0212) 283 34 20	(0212) 269 67 69
Maslak Şubesi	Ayazağa Mah. Büyükdere Cad. No: 71 Maslak-Şişli/İstanbul	(0212) 286 09 32	(0212) 328 16 68
Mecidiyeköy Şubesi	Mecidiyeköy Mah. Mecidiyeköy Cad. No: 6/A Şişli/İstanbul	(0212) 356 37 00	(0212) 356 17 17
Mercan Şubesi	Prof. Cemil Birsel Cad. No: 25 Eminönü/İstanbul	(0212) 526 64 04	(0212) 526 64 15
Merter Şubesi	Fatih Cad. No: 24 Merter/İstanbul	(0212) 637 69 00	(0212) 637 69 10
Sarıyer Şubesi	Şehit Midhat Cad. No: 27 Sarıyer/İstanbul	(0212) 271 50 65	(0212) 271 55 88
Sefaköy Şubesi	Tevfik Bey Mah. Emrullah Efendi Cad. No: 22 Sefaköy 34295 İstanbul	(0212) 541 68 08	(0212) 541 78 44
Sultançiftliği Şubesi	Eski Edirne Asfaltı No: 710 Sultançiftliği 34270 İstanbul	(0212) 667 34 34	(0212) 667 53 53
Sultanhamam Şubesi	Vasıfçınar Cad. No: 95 Sultanhamam- Eminönü 34430 İstanbul	(0212) 522 22 85	(0212) 522 53 00
Şirinevler Şubesi	Hürriyet Mah. Mahmutbey Cad. No: 3/B Bahçelievler/İstanbul	(0212) 639 18 19	(0212) 639 18 29
Şişli Şubesi	Meşrutiyet Mah. Halaskargazi Cad. No: 98/A Şişli/İstanbul	(0212) 296 70 05	(0212) 296 70 06
Taksim Şubesi	İnönü Mah. Cumhuriyet Cad. Şakirpaşa İşhanı No: 89 Şişli/İstanbul	(0212) 240 22 95	(0212) 240 64 13
Topçular Şubesi	Kışla Cad. Kurtoğlu İş Merkezi No: 21/7 Eyüp/İstanbul	(0212) 674 66 43	(0212) 674 81 55
Topkapı Şubesi	Merkezefendi Mah. Davutpaşa Cad. No: 119 Zeytinburnu 34010 İstanbul	(0212) 482 51 65	(0212) 483 20 33
Zeytinburnu Şubesi	Prof. Muammer Aksoy Cad. No: 41 Zeytinburnu 34020 İstanbul	(0212) 546 42 42	(0212) 546 45 60
BANK ASYA ANADOLU ŞUBELERİ			
Adana			
Adana Şubesi	Çınarlı Mah. Atatürk Cad. Kemal Özülkü İş Merkezi No: 23 Zeminkat Seyhan 01060 Adana	(0322) 457 67 00	(0322) 457 52 53
Çukurova Şubesi	Turgut Özal Bulvarı Dosteller Apt. No: 176 Seyhan/Adana	(0322) 233 09 81	(0322) 233 09 31
Adapazarı Şubesi	Atatürk Bulvarı No: 75 Adapazarı	(0264) 281 39 10	(0264) 281 39 01
Adıyaman Şubesi	Atatürk Cad. Ulu Cami Yanı 444 Sok. No: 10 Adıyaman	(0416) 216 60 50	(0416) 216 66 90
Afyon Şubesi	Yüzbaşı Agâh Cad. No: 1 Diler İş Merkezi 03200 Afyon	(0272) 214 50 00	(0272) 214 33 33
Aksaray Şubesi	Hacı Hasanlı Mah. 716 Sok. No: 16 Aksaray	(0382) 212 74 36	(0382) 213 15 70
Ankara			
Ankara Şubesi	Kızılelma Mah. Anafartalar Cad. No: 63 Ulus 06060 Ankara	(0312) 310 47 47	(0312) 310 47 57
Balgat Şubesi	Ehlibeyt Mah. Ceyhun Atuf Kansu Cad. No: 100/T(B Blok No: 20) Balgat/Ankara	(0312) 473 54 20	(0312) 473 54 30
Çankaya Şubesi	Güzeltepe Mah. Hoşdere Cad. No: 222 Çankaya 06550 Ankara	(0312) 439 52 50	(0312) 439 52 55
Etlik Şubesi	Yunus Emre Cad. No: 5 Etlik Keçiören 06010 Ankara	(0312) 321 86 31	(0312) 322 61 45
Kızılay Şubesi	Meşrutiyet Cad. No: 16/A Kızılay 06640 Ankara	(0312) 419 37 00	(0312) 417 29 00
Kızılcahamam Şubesi	Cengiz Topel Cad. No: 5/17 Kızılcahamam 06890 Ankara	(0312) 736 05 90	(0312) 736 09 30
Ostim Şubesi	100.Yıl Bulvarı No: 74 06370 Yenimahalle/Ostim/Ankara	(0312) 354 84 74	(0312) 354 40 05
Polatlı Şubesi	Ankara Cad. No: 36 Polatlı/Ankara	(0312) 621 33 58	(0312) 621 26 49
Sincan Şubesi	Atatürk Mah. Onur Sok. No: 16/A Sincan/Ankara	(0312) 276 81 10	(0312) 276 81 15
Siteler Şubesi	Demirhendek Cad. No: 68 Siteler 06160 Ankara	(0312) 353 42 00	(0312) 353 57 00
Yenimahalle Şubesi	Ragıp Tüzün Cad. No: 167 Yenimahalle/Ankara	(0312) 315 34 43	(0312) 315 53 80
Antalya			
Alanya Şubesi	Atatürk Cad. No: 60 Karat Otel Altı Alanya 07400 Antalya	(0242) 519 07 02	(0242) 519 05 84
Antalya Şubesi	Adnan Menderes Bulvarı Has İş Merkezi No: 9 07040 Antalya	(0242) 248 00 71	(0242) 242 43 45
Aspendos Bulvarı Şubesi	Tarım Mah. Aspendos Bulvarı Olimpos Erüst İş Merkezi B Blok No: 4 Antalya	(0242) 313 18 18	(0242) 311 77 80
Kepez Şubesi	Yükseliş Mah. Mithat Paşa Cad. Görkem Apt. No: 22/1 07020 Antalya	(0242) 345 94 45	(0242) 345 95 59
Aydın Şubesi	İstiklal Cad. No: 9 Aydın	(0256) 213 03 90	(0256) 225 22 26
Nazilli Şubesi	Altıntaş Mh. İstasyon Bulvarı No: 23 Nazilli/Aydın	(0256) 314 10 70	(0256) 314 15 88
Balıkesir Şubesi	Altıeylül Mah. Kızılay Cad. No: 6 10100 Balıkesir	(0266) 239 66 13	(0266) 239 68 40
Batman Şubesi	Cumhuriyet Cad. Hamidiler Pasajı No: 1/2 72050 Batman	(0488) 212 07 95	(0488) 212 07 22
Bolu Şubesi	İzzet Baysal Cad. Güney Kaya Pasajı No: 77 Bolu	(0374) 212 15 15	(0374) 212 35 07

Asya Katılım Bankası A.Ş.

Şubeler

Şube	Adres	Telefon	Faks
Bursa			
Bursa Şubesi	Haşim İşçan Cad. No: 2 Osmangazi 16220 Bursa	(0224) 225 14 80	(0224) 225 14 89
Demirtaş Şubesi	Panayır Mah. Yeni Yalova Cad. No: 455/H Özyıldırım Plaza Osmangazi/Bursa	(0224) 211 19 09	(0224) 211 19 08
İnegöl Şubesi	Nuri Doğrul Cad. No: 29 İnegöl/Bursa	(0224) 715 17 55	(0224) 715 72 75
Nilüfer Şubesi	İhsaniye Mah. İzmir yolu Bankalar Cad. Çilek Sok. Atalay 9 Sitesi A Blok No: 22 Nilüfer/ Bursa	(0224) 249 49 09	(0224) 249 45 99
Yıldırım Şubesi	Duaçınarı Mah. Ankara Yolu Cad. No: 237 Yıldırım/Bursa	(0224) 367 78 00	(0224) 367 77 61
Çanakkale Şubesi	Çarşı Cad. No: 131 Çanakkale	(0286) 212 05 00	(0286) 214 12 09
Çorum Şubesi	İnönü Cad. No: 51 19100 Çorum	(0364) 224 11 60	(0364) 224 24 36
Denizli Şubesi	Saraylar Mah. Enver Paşa Cad. Bayram Yeri No: 11 Merkez 20100 Denizli	(0258) 241 87 88	(0258) 241 35 70
Diyarbakır			
Dağkapı Şubesi	Gazi Cad. No: 18 Diyarbakır	(0412) 224 39 39	(0412) 223 25 50
Diyarbakır Şubesi	Şanlıurfa Yolu Bulvarı Serin Apt. No: 57/C Diyarbakır	(0412) 251 62 61	(0412) 251 98 08
Düzce Şubesi	İstanbul Cad. No: 3/B Düzce	(0380) 523 57 80	(0380) 524 94 24
Elazığ Şubesi	Rızaiye Mah. Gazi Cad.No: 2 Zemin Kat: 4 Elazığ	(0424) 237 37 00	(0424) 237 53 53
Ereğli Şubesi	Müftü Mah. Yukarı Sk. No: 4 Karadeniz Ereğli 67300 Zonguldak	(0372) 322 06 00	(0372) 322 18 78
Erzurum Şubesi	İstasyon Cad. No: 20 25200 Erzurum	(0442) 213 59 10	(0442) 213 59 20
Eskişehir Şubesi	İstiklal Cad. Şair Fuzuli Cad. No: 24 Eskişehir	(0222) 230 82 00	(0222) 230 55 47
Gaziantep			
Gatem Şubesi	Gatem Toptancılar Sitesi Sarı Ada 1.Blok No: 2 Şehit Kamil/Gaziantep	(0342) 238 37 37	(0342) 238 37 77
Gaziantep Şubesi	İncilipınar Mah. Muammer Aksoy Bulvarı Prestij İş Merkezi No: 9-10 Şehit Kamil 27020 Gaziantep	(0342) 215 17 79	(0342) 215 17 93
Suburcu Şubesi	Karagöz Mah. Karagöz Cad. No: 2/A Şahinbey/Gaziantep	(0342) 232 65 10	(0342) 232 66 72
Hatay			
Antakya Şubesi	Yavuz Selim Cad. Zühtiye Ökten İşhanı No: 6 Antakya/Hatay	(0326) 225 13 83	(0326) 225 26 42
İskenderun Şubesi	Savaş Mah. Mareşal Fevzi Çakmak Cad. No: 10 Modern İş Hanı İskenderun/Hatay	(0326) 617 93 10	(0326) 613 70 86
Isparta Şubesi	Demirel Bulvarı No: 71 Isparta	(0246) 223 11 19	(0246) 223 20 75
İzmir			
Aliağa Şubesi	Kazımdırık Mah. İstiklal Cad. No: 49 Aliağa/İzmir	(0232) 617 23 00	(0232) 617 23 09
Bornova Şubesi	Fevzi Çakmak Cad. No: 15/A Bornova/İzmir	(0232) 343 16 16	(0232) 343 71 20
İzmir Şubesi	Gaziosmanpaşa Bulvarı No: 58/1 Çankaya/İzmir	(0232) 445 37 10	(0232) 445 62 21
Karabağlar Şubesi	Yeşillik Cad. No: 417 Karabağlar 35400 İzmir	(0232) 254 79 79	(0232) 254 11 61
Karşıyaka Şubesi	Girne Bulvarı No: 152-154/A Karşıyaka/İzmir	(0232) 372 77 20	(0232) 372 86 70
Yenişehir Şubesi	1203-3 Sok. No: 1/F Ege Ticaret İş Merkezi Gıda Çarşısı Yenişehir/İzmir	(0232) 457 93 83	(0232) 457 97 96
Gazi Bulvarı Şubesi	Gaziosmanpaşa Bulvarı No: 15/A Çankaya/İzmir	(0232) 484 12 50	(0232) 484 12 61
Kahramanmaraş Şubesi	İsmetpaşa Mahallesi Yeni Hükümet Cad. Beyzade Apt. Altı No: 8/A Merkez/Kahramanmaraş	(0344) 221 59 00	(0344) 221 59 60
Karabük Şubesi	Bayır Mah. Hürriyet Cad. No: 116 78100 Karabük	(0370) 412 66 06	(0370) 413 14 74
Kayseri			
Kayseri Şubesi	Cumhuriyet Mah. Nazmi Toker Cad. No: 28 38020 Kayseri	(0352) 221 00 69	(0352) 221 29 88
Sanayi Şubesi	Sanayi Mah. Osman Kavuncu Bulvarı No: 120 Kocasinan/Kayseri	(0352) 320 11 40	(0352) 320 12 80
Kocaeli			
Gebze Şubesi	Hacıhalil Mah. Körfez Cad. No: 10 Gebze 41400 Kocaeli	(0262) 644 07 07	(0262) 644 15 05
Gebze Çarşı Şubesi	Zübeyde Hanım Cad. No: 37 Gebze 41400 Kocaeli	(0262) 645 02 80	(0262) 645 02 93
İzmit Şubesi	Karabaş Mah. Cengiz Topel Cad. No: 12 İzmit	(0262) 323 09 00	(0262) 323 09 08
Konya			
Büsan Şubesi	Fevzi Çakmak Mah. Kosgeb Cad. Büsan San. Sitesi No: 19 Karatay 42040 Konya	(0332) 345 46 46	(0332) 345 46 55
Konya Şubesi	Musalla Bağları Mah. Belh Cad. No: 10 Selçuklu 42060 Konya	(0332) 238 95 05	(0332) 238 95 13
Konya Ereğli Şubesi	Pirömer Mah. İnönü Cad. Çimenlik Sok. No: 2/A Ereğli/Konya	(0332) 712 40 40	(0332) 712 42 32
Mevlana Şubesi	Pürçüklü Mah. Aziziye Cad. No: 24 Karatay/Konya	(0332) 350 08 80	(0332) 353 30 80
Kırıkkale Şubesi	Hüseyin Kahya Mah. Barbaros Hayrettin Cad. No: 22 Kırıkkale	(0318) 225 20 00	(0318) 225 26 17
Kütahya Şubesi	Cumhuriyet Cad. Karakol Sok. Acar Apt. No: 1/2 43030 Kütahya	(0274) 216 85 85	(0274) 216 74 74
Malatya Şubesi	Hüseyin Bey Mah. Atatürk Cad. No: 26 44100 Malatya	(0422) 323 31 31	(0422) 323 47 77

Asya Katılım Bankası A.Ş.

Şubeler

Şube	Adres	Telefon	Faks
Manisa			
Manisa Subesi	1. Anafartalar Mah. Gaziosmanpaşa Cad. No: 36 45010 Manisa	(0236) 231 21 00	(0236) 232 42 31
Akhisar Şubesi	Paşa Mah. Haşim Haşimoğlu Cad. 50. Sok. No: 23 Akhisar/Manisa	(0236) 412 11 58	(0236) 412 11 28
Mardin Şubesi	13 Mart Mah. Vali Ozan Cad. No: 50 Mardin	(0482) 212 65 45	(0482) 212 65 15
Mersin Şubesi	Cami Şerif Mah. Uray Cad. No: 58 33060 Mersin	(0324) 238 77 10	(0324) 238 81 66
Nevşehir Şubesi	Aksaray Cad. No: 17 50100 Nevşehir	(0384) 213 05 55	(0384) 213 07 35
Osmaniye Şubesi	İstiklal Mah. Atatürk Cad. No: 150 Osmaniye	(0328) 812 00 66	(0328) 814 86 66
Rize Şubesi	Tevfik İleri Caddesi No: 1 Rize	(0464) 217 09 82	(0464) 217 09 77
Samsun Şubesi	Kale Mah. Cumhuriyet Cad. No: 14 55030 Samsun	(0362) 432 51 52	(0362) 435 57 07
Sivas Şubesi	Sularbaşı Mah. Afyon Sok. No: 1/A Sivas	(0346) 225 56 96	(0346) 224 25 34
Şanlıurfa Şubesi	Yusufpaşa Mah. Asfaltyol Cad. No: 4 63100 Şanlıurfa	(0414) 216 80 80	(0414) 216 49 49
Tekirdağ			
Çerkezköy Şubesi	Gazi M.Kemal Paşa Mah. Atatürk Cad. Gamze Apt. No: 82 Çerkezköy 59500 Tekirdağ	(0282) 725 37 05	(0282) 725 32 26
Çorlu Şubesi	Cemaliye Mah. Omurtak Cad. No: 236/1 Çorlu 59860 Tekirdağ	(0282) 653 22 40	(0282) 653 31 80
Tekirdağ Şubesi	Hükümet Cad. No: 142 Tekirdağ	(0282) 260 64 90	(0282) 260 59 04
Tokat Şubesi	Gaziosmanpaşa Bulvarı Yar Ahmet Mah No: 185 /A Tokat	(0356) 214 07 07	(0356) 213 11 50
Trabzon Şubesi	Kahramanmaraş Cad. Maraş Apt. No: 51 61200 Trabzon	(0462) 321 93 00	(0462) 321 94 70
Uşak Şubesi	İsmet Paşa Cad. No: 3 64100 Uşak	(0276) 224 54 56	(0276) 224 61 30
Van Şubesi	Cumhuriyet Cad. (Vali Konağı Karşısı) Sempaş Yanı No: 118/A-B Merkez 65100 Van	(0432) 210 23 40	(0432) 214 02 90
Yalova Şubesi	Yalı Cad. Gürer İş Merkezi No: 11 Merkez/Yalova	(0226) 813 15 00	(0226) 811 59 43

Produced by Tayburn Kurumsal
Tel: (90 212) 227 04 36 Fax: (90 212) 227 88 57
www.tayburnkurumsal.com

www.bankasya.com.tr