BANK ASYA
ASYA KATILIM BANKASI A.Ş.

2013 FAALİYET RAPORU



Kapılarımız
size hep açık...

Kapılarımız size hep açık...

1996 yılında, Türkiye'de bankacılık anlayışına yepyeni bir boyut getirmek için yola çıktığımız günden bugüne 17 yıl geçti. O günden bugüne, paydaşlarımızın ve müşterilerimizin destekleriyle emin adımlarla yolcululuğumuza devam ettik. Sunduğumuz ürün seçenekleri ve inovatif yaklaşımımızla ve en önemlisi de hizmet anlayışımızla günden güne büyüdük.

Bugün Bank Asya; 281 şube, 12 bölge müdürlüğü, 963 ATM, telefon bankacılığı, internet şubesi, akıllı telefon uygulamaları ve sayısız ürün çeşidi ile ihtiyaç duyduğunuz her an, hemen yanı başınızda bulabileceğiniz, güvenilir bir dost ve çözüm ortağınız olarak size daha yakın.

Çünkü;

Kapılarımız açık.
Anahtarlar sizin elinizde.
Kilitleri çevirmeniz yeterli...

2 BÖLÜM 1
Sunuş

2 Kısaca Bank Asya
4 Misyon, Vizyon, Stratejik Hedefler
6 Bank Asya Kilometre Taşları
8 Bank Asya'nın Büyüme Stratejisi
10 Başlıca Göstergeler
12 Bank Asya'nın Sektördeki Konumu
13 Bank Asya ile Diğer Katılım Bankalarının Karşılaştırılması
14 Ödüller

16 BÖLÜM 2
Değerlendirmeler

18 Yönetim Kurulu Başkanı'nın Mesajı
20 Genel Müdür'ün Mesajı
24 Makroekonomik Görünüm ve Bankacılık Sektörü

28 BÖLÜM 3
2013 Yılı Faaliyetleri

30 Kurumsal Bankacılık
31 Ticari Bankacılık
35 KOBİ Bankacılığı
36 Kart ve Üye İşyeri Faaliyetleri
38 Bireysel Bankacılık
41 Uluslararası Bankacılık
43 Hazine İşlemleri
44 Bilgi Teknolojileri
48 İnsan Kaynakları
50 Kurumsal Sosyal Sorumluluk

52 BÖLÜM 4
Yönetim ve Kurumsal Yönetim İlkeleri Uygulamaları

54 Organizasyon Şeması
56 Yönetim Kurulu
58 Üst Yönetim
60 Komiteler
66 İştirakler ve Bağlı Ortaklıklar
70 Banka'nın Dahil Olduğu Risk Grubuna İlişkin İşlemlerin Hacmi, Dönem Sonunda Sonuçlanmamış Kredi ve Toplanan Fon İşlemleri, Döneme İlişkin Gelir ve Giderler, Yıl İçerisinde Yapılan Özel ve Kamu Denetimleri
72 Özet Yönetim Kurulu Raporu
73 Yıllık Faaliyet Raporu Uygunluk Beyanı
74 Yıllık Faaliyet Raporu Uygunluk Görüşü
76 Destek Hizmeti Alınan Faaliyetler
77 Banka'nın Kâr Dağıtım Politikası
77 Banka'nın 2013 Yılı Kâr Dağıtım Teklifi
78 Genel Kurula İlişkin Hususlar
79 Genel Kurul Gündemi
79 Genel Kurul Gündem Maddelerine İlişkin Bilgilendirme
83 Kurumsal Yönetim İlkelerine Uyum Beyanı

92 BÖLÜM 5
Finansal Bilgiler ve Risk Yönetimine İlişkin Değerlendirmeler

94 Bank Asya Sermaye, Ortaklık Yapısı ve Dönem İçinde Meydana Gelen Değişiklikler
96 Ana Sözleşmede 2013 Yılı İçinde Yapılan Değişiklikler
111 Rapor Dönemi Dahil Beş Yıllık Döneme İlişkin Özet Finansal Bilgiler
112 Mali Durum, Kârlılık ve Borç Ödeme Gücüne İlişkin Değerlendirme
114 Denetim Komitesi'nin İç Sistemlerin İşleyişine İlişkin Değerlendirmeleri
116 Risk Türleri İtibarıyla Uygulanan Risk Yönetimi Politikalarına İlişkin Bilgiler
119 Uluslararası Derecelendirme Notları

120 BÖLÜM 6
Konsolide Olmayan Finansal Tablolar ve Dipnotlar

222 BÖLÜM 7
Konsolide Finansal Tablolar ve Dipnotlar

334 BÖLÜM 7
İletişim Bilgileri

Asya Finans adıyla Türkiye'nin 6. özel finans kurumu olarak 1996 yılında faaliyetlerine başlayan Bank Asya, Türkiye'nin en genç ve en hızlı büyüyen katılım bankası konumundadır. Bank Asya dinamik ve yenilikçi yapısıyla kısa sürede bankacılık sektöründe etkin, güçlü ve saygı duyulan bir noktaya gelmiştir.

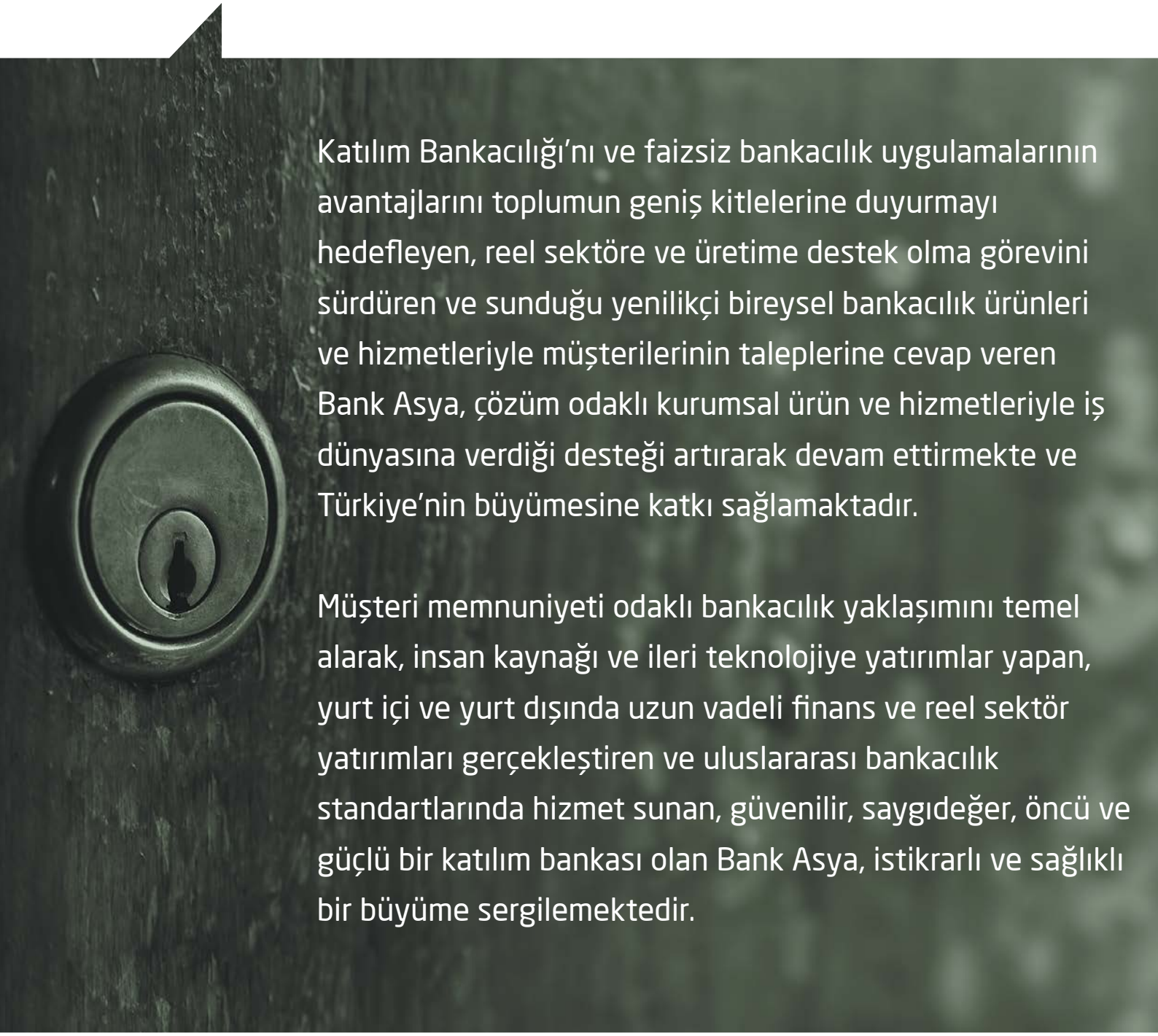

Katılım Bankacılığı'nı ve faizsiz bankacılık uygulamalarının avantajlarını toplumun geniş kitlelerine duyurmayı hedefleyen, reel sektöre ve üretime destek olma görevini sürdüren ve sunduğu yenilikçi bireysel bankacılık ürünleri ve hizmetleriyle müşterilerinin taleplerine cevap veren Bank Asya, çözüm odaklı kurumsal ürün ve hizmetleriyle iş dünyasına verdiği desteği artırarak devam ettirmekte ve Türkiye'nin büyümesine katkı sağlamaktadır.

Müşteri memnuniyeti odaklı bankacılık yaklaşımını temel alarak, insan kaynağı ve ileri teknolojiye yatırımlar yapan, yurt içi ve yurt dışında uzun vadeli finans ve reel sektör yatırımları gerçekleştiren ve uluslararası bankacılık standartlarında hizmet sunan, güvenilir, saygıdeğer, öncü ve güçlü bir katılım bankası olan Bank Asya, istikrarlı ve sağlıklı bir büyüme sergilemektedir.

TÜRKİYE'NİN HALKA AÇILAN İLK KATILIM BANKASI

Kurumsal yapılanma ve yönetime büyük önem veren Bank Asya, orta ve uzun vadeli hedefleri doğrultusunda belirlediği stratejileri kararlılıkla uygulamaktadır. Güçlü ve yaygın bir sermaye tabanına ulaşmak amacıyla halka açılan Bank Asya, hisselerini halka arz eden ilk katılım bankasıdır. 2006 yılında %23 oranında halka açılan Bank Asya'nın 2013 yılsonu itibarıyla halka açıklık oranı %53,47 olup, bankanın ödenmiş sermayesi 900 milyon TL'dir.

KATILIM BANKACILIĞINDA YENİLİKÇİ ÜRÜN VE HİZMETLER

Bankacılığın her alanında, bireysel ya da kurumsal müşterilerin değişen ihtiyaç ve beklentilerini hızlı ve kaliteli bir şekilde karşılayacak ürün ve hizmet çeşidini sürekli geliştiren Bank Asya, **ISO 9001 Kalite Yönetim Sistemi Belgesi almaya hak kazanan ilk katılım bankasıdır.** Gelişen teknolojinin odağında yenilikçi bankacılık anlayışı ile faaliyetlerini sürdüren Banka, faizsiz bankacılığa yönelik yeni enstrümanlar geliştirmektedir. Bank Asya ayrıca, bankacılık sektöründe tüketicilere sunulan tüm bankacılık ürün ve hizmetlerinin katılım bankacılığı sistemine etkin bir şekilde adaptasyonunu sağlamak için çalışmalarını sürdürmektedir. Banka, bu doğrultuda pazardaki yenilikçi konumunu güçlendirmeye devam etmektedir.

EN BÜYÜK FARK İNSAN VE TEKNOLOJİ YATIRIMI İLE YAKALANIR

Bankaları birbirinden ayıran en önemli unsurun insan kaynağı ve teknolojik alt yapı olduğunun bilinci ile hareket eden Bank Asya, kurum kimliğini özümsemiş, genç, dinamik ve aynı zamanda gelişime açık çalışanları ile geleceğe umutla bakmakta, yetkinliği yüksek çalışanlarından aldığı güçle büyüme ivmesini sürekli artırmaktadır.

Bank Asya'nın sektörde yenilikçi ve öncü olmasını sağlayan diğer bir unsur da teknolojik alt yapısıdır. 280 yurtiçi ve 1 yurtdışı şubesinin yanında teknolojik alt yapıya ve dağıtım kanallarına yaptığı yatırımlarla hizmet ağını genişleten Banka; internet bankacılığı, mobil bankacılık ve diğer dağıtım kanalları ile müşterilerine hızlı ve kaliteli ürün ve hizmetler sunabilmektedir.

Banka, müşterilerine sunduğu yenilikçi ödeme sistemi ürünleri ile Türkiye ve Avrupa'da adından sıkça söz ettirmiştir. Bank Asya bu doğrultuda Avrupa'nın en yenilikçi temassız kredi kartı AsyaCard DIT ve Türkiye'nin ilk ön ödemeli temassız banka kartı DIT Pratik'i müşterilerinin hizmetine sunmuştur. Banka; cep telefonundan temassız işlem yapma özelliğine sahip DIT Mobil ve "Cep-T KGS" ürünleri ile bankacılık teknolojilerinde sahip olduğu öncü konumunu güçlendirmeye devam etmiştir. Bunun yanı sıra müşterilerine işlem bilgilerini anında ulaştıran AsyaMesaj gibi uygulamalar en çok kullanılan uygulamalar arasında yerini almıştır.



DAHA FAZLA SÜRDÜRÜLEBİLİR DEĞER ÜRETME

Bank Asya, bankacılık faaliyetlerini, sorumluluğunun bilincinde gerçek bir kurumsal vatandaş olarak yürütmektedir. Banka, orta ve uzun vadeli hedeflerini bu doğrultuda oluşturmakta, hem faaliyetlerinde hem de sosyal sorumluluk projelerinde tüm paydaşları için **"daha fazla sürdürülebilir değer üretme"** ilkesiyle ilerlemektedir.

GÖRÜLMEMİŞ BÜYÜME DİNAMİĞİYLE YÜKSELEN MARKA DEĞERİ

Faizsiz bankacılığın temel prensipleri doğrultusunda ekonominin temel aktörleri olan reel sektöre ve üretime destek olmak amacıyla kurulan Bank Asya, iş modelini; yönetimsel yetkinlikleri çerçevesinde uyguladığı fonlama, risk ve kalite politikaları, yenilikçiliği ve benzersiz büyüme dinamiğiyle güçlü ve başarılı bir katılım bankacılığı örneğine dönüştürmüştür. Banka bu yenilikçi ve gelişime açık iş modeli ile ulusal pazarda ve uluslararası arenada elde ettiği marka değerini her geçen gün yükseltmektedir.

Bank Asya, 2013 yılında güçlü sermaye yapısı, tabana yaygın müşteri portföyü ve sağlam bilanço yapısı ile öngördüğü hedefler doğrultusunda kârlılığını ve büyümesini sürdürmeyi başarmıştır. Bank Asya; aktif büyüklüğü, toplanan fonlar, kullandırılan nakdi ve gayrinakdi kredilerde yakaladığı katılım bankaları arasındaki liderlik konumunu, 2013 yılında da devam ettirmiştir.

Halka açıklık oranı
%53,47

Ödenmiş sermayesi
900
milyon TL



MİSYON

Çağdaş bankacılık hizmetlerini faizsiz bankacılık ilkeleri çerçevesinde geliştirip müşterilerinin ihtiyaç ve beklentilerini "farklı beklentilere farklı çözümler" yaklaşımıyla karşılayarak paydaşlarına ve Türkiye ekonomisine katkı sağlamaktır.

VİZYON

Geliştirdiği ürünlerle dünya standartlarında hizmet veren, saygın, güvenilir ve etkin bir banka olmaktır.



STRATEJİK HEDEFLER

Dünyada katılım bankacılığının lider bankalarından biri olmak

Türkiye'deki en yüksek marka değerine sahip katılım bankası olmayı sürdürmek

Nitelikli insan kaynağının çalışmak istediği şirketler arasında en ön sırada yer almak

Sektörden alınan pazar payını artırmak

Sektöre getirdiği yeniliklerle öncü banka olmak

Müşterilerinin ilk bankası olmak

Toplumsal faaliyetlerle ilgili sosyal sorumluluk projelerine verilen desteği devam ettirmek

Bank Asya Kilometre Taşları



Türkiye'nin önde gelen katılım bankası Bank Asya, kurulduğu 1996 yılından bugüne sektörde öncü ve yenilikçi rolüyle ilklere imza atmaya devam etmiştir. 2013'te İlk kez sukuk formatında 250 milyon USD tutarında 10 yıl vadeli sermaye benzeri kredi sağlayan Bank Asya, aynı zamanda ilk defa TL cinsinden sukuk ihracı gerçekleştirmiştir. Yeni iştirakleriyle beraber "tek durak finansal market" olma yolunda emin adımlarla ilerlemektedir.

1996
24 Ekim'de Asya Finans Kurumu A.Ş. unvanıyla, Altunizade'deki Merkez Şubesi'nde 2 milyon TL kuruluş sermayesi ile faaliyetlerine başladı.

1997
Şube sayısı 15'e yükseldi.

1998
Şube sayısı 16'ya yükseldi. Asya Finans Kredi Kartı kullanıma sunuldu.

1999
Bankalar Kanunu'na tabi olundu. Ödenmiş sermayesi 10 milyon TL'ye çıkartıldı.

2000
Şube sayısı 25'e yükseldi. Asya Finans İnternet Şubesi hizmete girdi.

2001
Ödenmiş sermayesi 20 milyon TL'ye çıkartıldı.

2002
Şube sayısı 28'e yükseldi. Ödenmiş sermayesi 40 milyonTL'ye çıkartıldı. ASYA24 ATM'leri ve taksitli kredi kartları müşterilerin kullanımına sunuldu.

2003
Şube sayısı 43'e yükseldi. Asya Finans VISA üyesi oldu. Ödenmiş sermayesi 60 milyon TL'ye çıkartıldı. Bank Asya, Işık Sigorta A.Ş.'ye ortak oldu.

2004
Şube sayısı 62'ye yükseldi. Alo Asya Telefon Bankacılığı hizmete girdi. Ödenmiş sermayesi 120 milyon TL'ye çıkartıldı.

2005
Şube sayısı 72'ye yükseldi. Ödenmiş sermayesi 240 milyon TL'ye çıkartıldı. Asya Finans Kurumu A.Ş.'nin unvanı Asya Katılım Bankası A.Ş. olarak değiştirildi.

2006
Şube sayısı 92'ye yükseldi. Ödenmiş sermayesi 300 milyon TL'ye çıkartıldı. %23'ü halka arz edilen Bank Asya hisseleri, ASYAB koduyla İMKB'de işlem görmeye başladı.

2007

Şube sayısı 118'e yükseldi. Bank Asya hisseleri, Ocak 2007'den itibaren İMKB-30 Endeksi'nde yer aldı.

2008

Şube sayısı 149'a yükseldi. Bank Asya TFF 1. Lig'e isim sponsoru oldu. Ödenmiş sermayesi 900 milyon TL'ye çıkartıldı. Temassız teknoloji ürünleri AsyaCard DIT ve DITPratik müşterilerin kullanımına sunuldu.

2009

Şube sayısı 158'e yükseldi. Bank Asya, Senegal merkezli Tamweel Africa Holding SA'ya ortak oldu. AsyaCard DIT, "Nakite Alternatif En İyi Kart" ve "Yılın En İyi Çıkış Yapan Kredi Kartı" ödüllerine layık görüldü. Bank Asya Tuna GYO A.Ş.'yi kurdu.

2010

Şube sayısı 175'e yükseldi. DIT Pratik, "Türkiye'deki En İyi MasterCard Ön Ödemeli Ürün"ü seçildi. Bank Asya MoneyGram hizmet ağına dahil oldu. AsyaAsist, Çobanyıldızı ve DIT Mobil müşterilerin kullanımına sunuldu.

2011

Şube sayısı 200'e yükseldi. Bank Asya, BSI'den "İş Sürekliliği Yönetim Sistemi Sertifikası" almaya hak kazanan ilk Türk kuruluş oldu. Mobil gezici şube faaliyetlerine başladı. PAKSİT ve DIT Mobil müşterilerin kullanımına sunuldu. Bank Asya, Müşteri Memnuniyeti Yönetimi (ISO 10002) ve Çağrı Merkezi Sertifikası (EN 15838) kalite belgelerini Avrupa'da aynı anda alan ilk kuruluş oldu. Bank Asya, Asya Emeklilik A.Ş.'yi kurdu. World Finance, BankAsya'yı Türkiye'nin En İyi Ticari Bankası seçti.

2012

Şube sayısı 251'e , ATM sayısı 671'e yükseldi. Bank Asya Çağrı Merkezi 2. lokasyon Trabzon'da hizmet vermeye başladı. İlk yurtdışı şubesini Erbil'de, ilk yurtdışı temsilciliğini de Hindistan'da açtı. EMEA tarafından düzenlenen "Top Ranking Performers in the Contact Center World" organizasyonunda 3. oldu. Call Center 2012 Awards Organizasyonu "Çağrı Merkezleri Yarışıyor" kategorisinde birincilik ödülünü aldı. AsyaCep Şube, Ortadoğu ve Afrika'nın en iyi web sitesi seçildi.

ŞikayetEndex'e göre Bank Asya en başarılı 4. banka oldu. "180 Günde CRM Projesi", "Pega Financial Services Customer ExperienceAward" ve Bilişim Ödülleri töreninde ödüle layık görüldü.

Mali iştiraklerimizden olan Asya Yatırım Menkul Değerler A.Ş. ve Asya Varlık Kiralama A.Ş. faaliyete geçti.

2013

Şube sayısı 281'e, ATM sayısı 963'e yükseldi.

Türkiye'de ilk defa Türk Lirası cinsinden 125 milyon TL kira sertifikası ihracı ve 250 milyon USD tutarında ilk kez sukuk formatında sermaye benzeri yurtdışı kaynak temini gerçekleştirildi.

Mali iştiraklerimizden olan Asya Girişim Sermayesi Yatırım Ortaklığı A.Ş. ve Asya Portföy Yönetimi A.Ş. faaliyete geçti.

2012 yılında faaliyetlerine başlayan Asya Emeklilik, 2013 yılında en hızlı büyüyen emeklilik şirketi oldu.

Bank Asya Çağrı Merkezi, Konya'daki 3. lokasyonu ile faaliyetlerini genişletti.

Müşterilere bilgilendirme hizmeti sunan ve Bankamız personeli tarafından geliştirilen AsyaMesaj, bankacılık uygulamalarında akıllı cihazlara en çok yüklenen programlar arasında yer aldı.

Bank Asya'nın Büyüme Stratejisi

Dünyada ve Türkiye'de katılım bankacılığı alanında en önemli markalardan biri olma temel hedefiyle stratejilerini belirleyen Bank Asya, bu temel hedefe ulaşmada sürdürülebilir büyüme esasları doğrultusunda hareket ederek ekonomiye ve topluma kattığı değeri sürekli artırmaya odaklanmıştır.

Bank Asya faaliyetlerini kalite-verimlilik-kârlılık kriterleri üzerinde sektöre örnek teşkil eden bir oyuncu olma hedefiyle yürütmektedir.

Proaktif ve müşteri odaklı bir hizmet felsefesini tüm yönleriyle hayata geçirmek için teknolojiye ve insana yatırım yapan Banka, süreç ve sistemlerini çağın gereklerine göre sürekli iyileştiren ve en iyi kurumsal yönetim uygulamalarını barındıran şeffaf bir bankadır.

Etkin Kaynak Yönetimi

- Güçlü sermaye tabanı
- Hızlı fon artışı
- Toplanan fonların ortalama vadelerinde sektörün üzerinde olma ve yüksek likiditeye sahip olma
- Yurt dışından sağlanan kaynak
- Sermaye yeterlilik oranı %14,27 (tier1)
- Toplanan fonlarda %18 artış,
- Likitide oranı %24
- Yurt dışından alınan kredilerde %120 artış
- Yurt içi kira sertifikası

Rekabet Üstünlükleri

- Katılım bankaları arasında aktif büyüklük, toplanan fonlar ve krediler açısından lider konumda olması
- Dinamik ve büyüyen yapısı
- Eğitimli ve genç personel yapısı
- Müşterilerin Banka'ya olan güveni
- Kriz yönetimi tecrübesi
- Çalışanların Banka'yı sahiplenme duygusu
- Banka genelindeki güçlü birliktelik
- Teknolojiyi hayata geçirme hızı ve yenilikçilik önceliği

Etkin Ürün ve Marka Yönetimi

- Yenilikçi ürünlerdeki gelişim
- Marka bilinirliğinde artış (Sponsorluk, etkili tanıtım-reklam)
- CRM Projesi
- AsyaCard DIT ile temassız kart işlem adedinde pazar lideri
- Kredi kartında %20,4 ciro artışı
- 2 milyon kredi kartı ile pazarda 11. sırada

Etkin Kredi ve Risk Yönetimi

- Gelişen müşteri ilişkileri
- Kredi çeşitliliğinde artış
- Bireysel kredilerde ve KOBİ kredilerinde artış
- Nakdi kredi hacminde %30 artış
- Nakdi kredilerde 12. sırada
- Bireysel kredilerde %44 artış

BANK ASYA'NIN STRATEJİK YÖNELİMİ

Güven, istikrarlı büyüme, etkin risk yönetimi, iş sürekliliği ve verimlilik, Bank Asya'nın belirlediği stratejik önceliklerdir. Bank Asya vizyonu doğrultusunda, açık ve net olarak tanımlanmış amaçlarını gerçekleştirmeye yönelik stratejilerini;

· Finansal Açıdan,
· Operasyonel Mükemmellik Açısından,
· Paydaşlar Açısından ve
· Çalışanlar ve Gelişimi Açısından

olmak üzere 4 ana başlıkta gruplamakta ve stratejik hedefleriyle 5 yıllık yol haritasını şekillendirmektedir.



FİNANSAL AÇIDAN

· Sürdürülebilir bir büyüme ve kârlılık
· Mali yapıyı güçlendirme
· İştirak ve bağlı ortaklıklara ilişkin hedefler

OPERASYONEL MÜKEMMELLİK AÇISINDAN

· Teknoloji kullanımını artırmak
· İş süreçlerinin etkinliğini artırmak
· Risk Yönetimi Uygulamalarının etkinliğini artırmak

ÇALIŞANLAR VE GELİŞİMİ AÇISINDAN

· Çalışanların bilgi düzeylerini artırmak
· Etkin iletişim ve yetkinlikleri artırmak
· Strateji, hedef ve performans odaklı yönetimi yaygınlaştırmak

PAYDAŞLAR AÇISINDAN

· Müşteri memnuniyetini en üst düzeyde sağlamak
· Müşterilerin farklı beklentilerine farklı çözümler sunabilmek
· Ortaklara sürdürülebilir kâr dağıtımı sağlamak

ŞUBE VE PERSONEL SAYISINA İLİŞKİN BİLGİLER

(adet)	2012	2013	DEĞİŞİM (%)
ŞUBE SAYISI	251	281	11,95
PERSONEL SAYISI	5.064	5.074	0,20

BAŞLICA FİNANSAL GÖSTERGELER

(milyon TL)	2012	2013	DEĞİŞİM (%)
TOPLAM AKTİFLER	21.390	27.785	29,90
NAKDİ KREDİLER (*)	16.307	21.257	30,35
TOPLANAN FONLAR	15.742	18.512	17,59
ÖZKAYNAKLAR	2.349	2.511	6,89
ÖDENMİŞ SERMAYE	900	900	-
GAYRİ NAKDİ KREDİLER	7.977	9.338	17,06
DÖNEM NET KÂRI	190	181	-5,14

(*) NAKDİ KREDİLER RAKAMINA FİNANSAL KİRALAMA (LEASING) DAHİLDİR.

BAŞLICA FİNANSAL ORANLAR (%)

	2012	2013
NAKDİ KREDİLER / TOPLAM AKTİFLER	76,24	76,51
TOPLANAN FONLAR / TOPLAM AKTİFLER	73,59	66,62
TOPLANAN FONLARIN KREDİYE DÖNÜŞÜM ORANI (*)	103,59	114,83
SERMAYE YETERLİLİK RASYOSU	13,60	14,27

(*) TOPLANAN FONLARIN KREDİYE DÖNÜŞÜM ORANI, NAKDİ KREDİLER BAKİYESİNİN TOPLANAN FONLAR BAKİYESİNE BÖLÜNMESİYLE ELDE EDİLMİŞTİR.

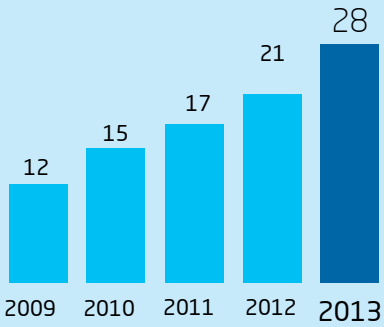

Toplam Aktifler
(milyar TL)

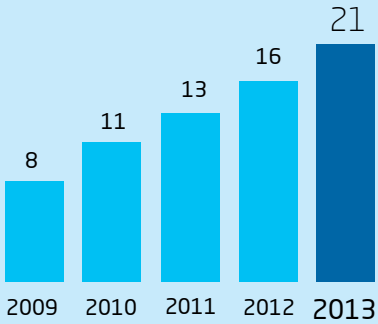

Nakdi Krediler
(milyar TL)

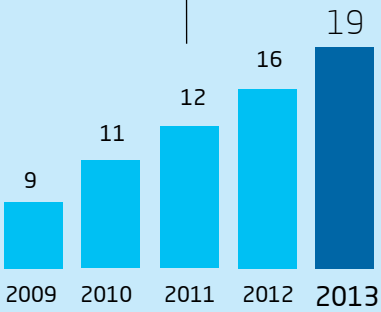

Toplanan Fonlar
(milyar TL)

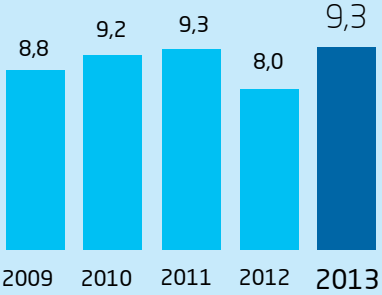

Gayrinakdi Krediler
(milyar TL)

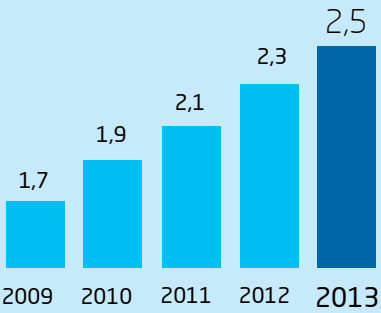

Özkaynaklar
(milyar TL)



Türkiye'nin en büyük ve önde gelen katılım bankası olan Bank Asya, 2013 yılındaki başarılı performansı ile bu gerçeği bir kez daha ortaya koymuştur.

2013 YILI SEKTÖR KARŞILAŞTIRMASI

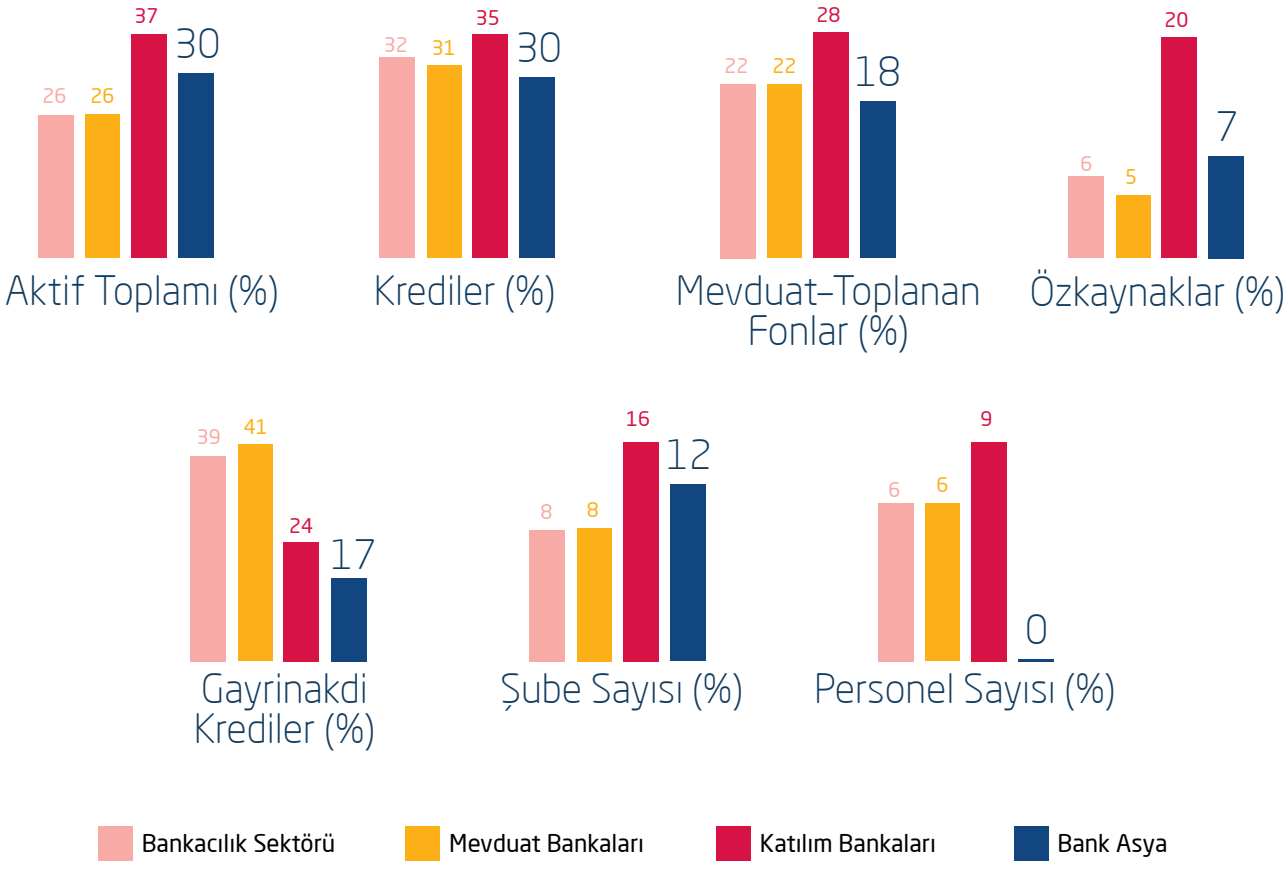

2013 Yılı Aktif Büyüme Oranları

%26	%37	%30
Sektör	Katılım Bankaları	Bank Asya

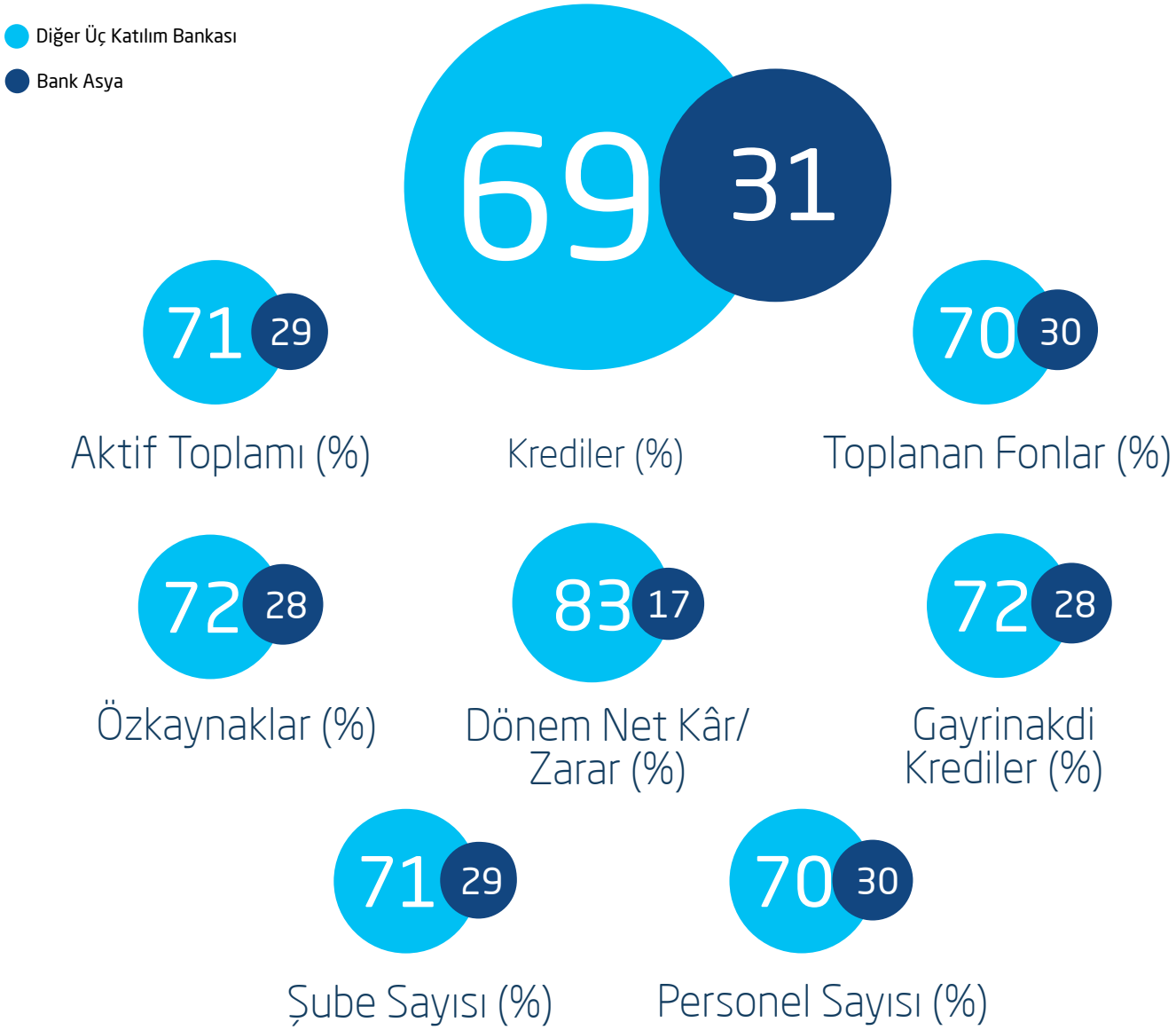

Bank Asya, 2013 yılı faaliyet döneminde sağladığı üstün başarıyı geçen yıllarda olduğu gibi sürdürmüş ve yıl içinde almış olduğu birçok ödül ve sertifika ile taçlandırmıştır.

En iyi katılım bankası

Global Banking&Finance Review Awards tarafından **Best Participation Bank Turkey 2013** ödülü ile Türkiye'nin en iyi katılım bankası unvanına layık görülmüştür.

Mükemmelliğe uluslararası ödül

Bank Asya'nın teknolojik donanımı ve hizmet etkinliği dünyanın önde gelen bankaları tarafından verilen, Straight Through Processing (STP/Uçtan Uca Otomasyon) Mükemmellik Ödülleri ile teyit edilmektedir. Her yıl olduğu gibi 2013 yılında da Bank Asya Citibank'ın **Straight Through Processing Mükemmellik Ödülü'**ne layık görüşmüştür.

Kara para ile etkin mücadele

MASAK tarafından gerçekleştirilen 2013 yılı bankacılık sektörü "karapara ile mücadele" değerlendirme sonuçlarına göre verilen karnede, şüpheli işlem incelemesi ve bildiriminde göstermiş olduğu yüksek kaliteli çalışmaları ile kendi ölçeğindeki 7 banka arasında KALİTE değerlendirmesi açısından **EN İYİ BANKA** seçilerek 1. olmuş, ayrıca, 2013 yılı bankacılık sektörü genel değerlendirme sonuçlarına göre de TÜM BANKALAR ARASINDA EN İYİ 2. BANKA olma başarısını göstermiştir.





ISO 9001 Kalite Yönetim Sistemi Belgesi almaya hak kazanan ilk katılım bankası

Bank Asya, müşterilerinin "farklı beklentilerine farklı çözümler" üretip ihtiyaç ve taleplerini karşılarken, çalışanlarının parçası olmaktan gurur duydukları bir banka olmak için en üst düzeyde gayret göstermektedir.

Ekonomik dalgalanmaların ve kriz riskinin yüksek olduğu bir yıl olmasına rağmen Bank Asya, 2013 yılında başarı grafiğini sürdürmüş, hizmet çıtasını yükseltmeye ve ülke ekonomisi için katma değer üretmeye devam etmiştir.



BÖLÜM 2

Değerlendirmeler





"Katılım bankacılığının genişlediği 2013 yılında Bank Asya, belirlediği hedeflere başarı ile ulaştı, büyümesini artırarak devam ettirdi. Sermayesini daha verimli kullanma stratejisi çerçevesinde fon kullandırmada ve fon toplamada sektörün üzerinde bir performans sergiledi. Özellikle Bireysel Bankacılıkta %40'ı ve KOBİ Bankacılığında %70'i aşan büyümesiyle dikkat çekti."

Değerli Paydaşlarımız,

2013 yılı; küresel ekonomideki toparlanmanın ılımlı bir seyir izlediği, özellikle ABD ekonomisinde potansiyelin altında büyüme, Avro Bölgesi'nde ise uzun süreli durgunluğun ardından sınırlı bir iyileşmenin yaşandığı bir yıl oldu. Türkiye'nin de arasında bulunduğu gelişmekte olan ülkelerde küresel sermaye hareketlerindeki oynaklığa bağlı olarak finansal kırılganlıklar artış gösterdi.

Yılın iki yarısı, iki ayrı tablo
2008 yılındaki küresel kriz sonrası FED'in genişletici para politikasına bağlı olarak oluşan likidite bolluğu özellikle gelişmekte olan ülkelerin karşısına fırsat olarak çıktı, son birkaç yıllık süreçte gelişmekte olan ülkeler önemli büyüme rakamlarına ulaşmıştı. 2013 yılının ilk beş aylık döneminde sermaye hareketlerinin güçlü seyri, Türkiye'nin kredi notunda yapılan artış ve ikinci not artışı beklentileri olumlu seyri destekledi ve ilk çeyrekte faiz oranları düşerken, kur istikrarı ve Borsa'daki artışlar Türkiye'nin pozitif ayrışmasını sağladı. 2013 yılının ikinci yarısından itibaren FED'in parasal genişlemede küçülmeye gideceğine dair beklentilerin ve küresel piyasalardaki oynaklığın artması, bunun yanı sıra yurtiçindeki gelişmeler döviz kurlarının ve faizlerin yükselmesine yol açtı. Faiz ve kurlardaki hareketlerin olumlu ve olumsuz etkilerinin göstergelerini yıl içinde BİST endeksindeki hareketlerden de gözlemledik.

Yılın ilk yarısında iç tüketimin katkısıyla %3,7 oranında büyüyen ekonominin yılın sonlarına doğru yaşanan gelişmeler sebebiyle olumsuz etkilenmesi ve 2013 yılında Türkiye ekonomisinin %3,6 oranında büyümesi bekleniyor.

Katılım bankacılığı yükselen trend
Bankacılık sektörü finansal hareketliliğin yaşandığı 2013 yılında daha önceki yıllarda olduğu gibi güçlü likiditesi ve sermaye yapısı ile aktif kalitesini korudu; özkaynak yeterliliği, fonlama yapısı, karlılık ve büyümesiyle sağlıklı ve sağlam konumunu muhafaza etti. Katılım bankaları 2013 yılında aktif büyüklüklerini, toplanan fonlarını ve sağladıkları kredileri sektörün üzerinde artırdı, sektörden aldıkları payı yükseltti.

Katılım bankacılığının yıldızı Bank Asya
Katılım bankacılığının genişlediği 2013 yılında Bank Asya, belirlediği hedeflere başarı ile ulaştı, büyümesini 2013 yılında artırarak devam ettirdi. Sermayesini daha verimli kullanma stratejisi çerçevesinde tabana yaygın kredi portföyü oluşturma hedefine istikrarlı bir şekilde yürüyen Bank Asya, 2013 yılında temel işi olarak benimsediği fon kullandırmada ve fon toplamada sektörün üzerinde bir performans sergiledi. Özellikle Bireysel Bankacılıkta %40'ı ve KOBİ Bankacılığında %70'i aşan büyümesi ile dikkat çekti.

Türkiye'de katılım bankacılığında ilkleri başaran, genişleyen hizmet ağı ile faizsiz bankacılık prensipleri doğrultusunda müşterilerine Türkiye'nin her yerinde kaliteli ve hızlı hizmet sunan Bank Asya, 2013 yılında şube sayısını açtığı 30 yeni şube ile 281'e çıkardı. Türkiye'nin özel sermayeli tek katılım bankası olan Bank Asya'nın büyümesinde ve bugünlere gelmesinde çok önemli katkılar sağlayan, varlıkları ve destekleriyle yönetimimize güç veren değerli paydaşlarımıza, özverili çalışmaları ile Bankamızı sektörde önemli yerlere taşıyan çalışanlarımıza ve hizmetlerimize teveccühleri ile karşılık veren kıymetli müşterilerimize şükran ve teşekkürlerimi sunuyorum.

Saygılarımla,



Prof. Dr. Erhan BİRGİLİ
Yönetim Kurulu Başkanı



"Bank Asya olarak 2013 yılında katılım bankaları arasında büyüklük bakımından yıllardır ilk sırada olan yerimizi korurken, 13. büyük banka ve 10. büyük özel banka olarak sektördeki yerimizi sağlamlaştırdık. Faaliyetlerimizi sağlıklı bir şekilde sürdürürken başarılı finansal sonuçlara imza attık."

Değerli Ortaklarımız,

2008 yılından günümüze tüm dünyayı etkileyen ekonomik kriz, gelişmiş ülkelerde olumsuzluklar doğururken finansal akımlar sonucu özellikle gelişmekte olan ülkelerde pozitif etkiler yaratmaktaydı. 2013 yılının ilk yarısında küresel ekonomilerde ılımlı bir seyir ve toparlanma görülmeye başladı, ABD ekonomisi potansiyelinin altında olsa da büyüdü, Avro Bölgesi'nde ise uzun süreli durgunluğun ardından sınırlı bir iyileşme gözlendi. Buna karşın gelişmekte olan ülkelerdeki ekonomik görünüm negatife dönüştü. 2013 yılında Türkiye'nin de arasında bulunduğu gelişmekte olan ülkelerde; büyüme yavaşladı, FED'in genişletici para politikasından çıkış stratejisindeki belirsizlikler sonucu küresel sermaye hareketleri oynaklık kazandı ve finansal kırılganlıklar artış gösterdi.

Yıla olumlu başlayan dünya ekonomisi, ikinci yarıda yön değiştirdi
2013 yılının ilk beş aylık döneminde sermaye hareketlerinin güçlü seyri, Merkez Bankası'nın politikaları ve Türkiye'nin kredi notunda yapılan artış olumlu görünümü destekledi. İlk çeyrekte faiz oranları düşerken, kur istikrarı ve Borsa'daki artışlar Türkiye'nin pozitif ayrışmasını sağladı. Ancak, 2013 yılının ikinci yarısından itibaren FED'in parasal genişlemede küçülmeye gideceğine dair beklentilerin ve küresel piyasalardaki oynaklığın artması, bunun yanı sıra yurtiçindeki gelişmeler, döviz kurlarının ve faizlerin yükselmesine yol açtı. Yılın ilk yarısında yaşanan ılımlı seyir diğer gelişmekte olan ülkelerde olduğu gibi Türkiye'de de negatife döndü. Yılın ilk yarısında tüketici talebinin katkısıyla %3,7 oranında büyüyen Türkiye ekonomisinin, yılın sonlarına doğru yaşanan gelişmeler sebebiyle olumsuz etkilenmesi ve 2013 yılında %3,6 oranında büyümesi bekleniyor.

Bankacılık sektöründe başarılı grafik
Bankacılık sektörü finansal hareketliliğin yaşandığı ve kırılganlığın artış gösterdiği 2013 yılında daha önceki yıllarda olduğu gibi güçlü likiditesi ve sermaye yapısı ile aktif kalitesini korudu, özkaynak yeterliliği, fonlama yapısı, karlılık ve büyümesiyle sağlıklı ve sağlam konumunu muhafaza etti. 2013 yılında sektör; toplam kredilerde %34, toplanan fonlarda ise %22 oranında büyüme sergiledi. Sektör tarafından sağlanan kredi hacmi 1.074.933 Milyon TL'ye, toplanan fonlar da 945.770 Milyon TL'ye ulaştı. Sektörün özkaynak karlılığı %14,2 olurken sermaye yeterlilik oranı yasal sınırların çok üzerinde %15,28 olarak gerçekleşti.

Katılım bankacılığı yükselişte
Katılım bankaları 2013 yılında aktif büyüklüklerini, toplanan fonlarını ve sağladıkları kredileri sektörün üzerinde artırdı ve sektörden aldıkları payı yükseltti. Aktif büyüklüklerini %37 oranında artıran ve sektörden %6 pay alan katılım bankaları; topladıkları fonları %28, kullandırdıkları fonları ise %35 oranında artırdı.

Katılım bankacılığının genişlediği 2013 yılında Bank Asya; belirlediği hedeflere başarı ile ulaştı, büyümesini ve karlılığını devam ettirdi. Aktif büyüklüğünü %30 oranında artırarak 27.785 Milyon TL'ye yükselten Bank Asya, toplanan fonlarda %18 ve kullandırılan fonlarda %30 oranında büyüme kaydetti. Katılım bankaları arasında büyüklük bakımından yıllardır ilk sırada yer alan Bank Asya, 2013 yılında sektördeki yerini muhafaza ederek 13. büyük banka olarak faaliyetlerini sağlıklı bir şekilde sürdürdü.

Bank Asya için başarılarla dolu bir yıl
Bank Asya, 2011 yılından itibaren titizlikle ve dikkatle uyguladığı kredi politikasını 2013 yılında da başarı ile sürdürdü. Sermayesini daha verimli kullanma stratejisi çerçevesinde tabana yaygın kredi portföyü oluşturma hedefine istikrarlı bir şekilde yürüyen Bank Asya, 2013 yılında temel işi olarak benimsediği fon kullandırmada ve fon toplamada özellikle bireysel bankacılıktaki %44 ve KOBİ bankacılığındaki % 73'ü aşan büyümesi ile dikkat çekti.

Tabana yaygın kredi portföyü oluşturmak ve daha fazla müşteriyi banka ile buluşturmak için organik büyümesini sürdüren Bank Asya, 2013 yılında KOBİ'lere yönelik tasarladığı finansman paketleri ile KOBİ'lerimizin finansal ihtiyacını karşılarken aynı zamanda danışmanlık hizmetleri vererek KOBİ'lerimizin büyümesine ve doğru adımlar atmasına yardımcı oldu. Ekonominin temel dinamiği olan KOBİ müşterilerine sağladığı kredi desteğinin payını bu anlayışla toplam krediler içinde %45 seviyesine çıkardı.

Geniş hizmet ağı
Türkiye'nin her yerinde kaliteli, hızlı ve müşteri memnuniyetini esas alarak hizmet sunan Bank Asya, 2013 yılında şube ağını 30 yeni şube ile 281'e çıkarırken, bölge müdürlüğü sayısını da Diyarbakır'da faaliyete geçirdiği Doğu Anadolu Bölge Müdürlüğü ile 12'ye çıkardı. Şubeleşmenin yanı sıra ATM yatırımlarını da sürdüren Banka Asya 2012 yılında 671 olan ATM sayısını 2013 yılında 963'e yükseltti.

2013 yılı bankanın organik ve mali büyümesini sürdürdüğü bir yıl olmasının yanında verimliliği de artırdığı bir yıl oldu. 2013 yılı başında yaklaşık 5.064 olan çalışan sayısını 30 yeni şube bir bölge müdürlüğü açmasına rağmen 2013 yılsonunda 5.074 seviyesinde tutan Bank Asya şube ve personel verimliliğini artırdı.

İlklere devam
Bank Asya olarak 2013 yılında daha önce olduğu gibi sektörde ilkleri yapmaya devam ettik. 2013 yılında ilk kez Türk Lirası cinsinden 125 Milyon TL tutarında yurtiçi sukuk ihracı yaparken, aynı zamanda ilk kez sukuk formatında 250 Milyon USD tutarında 10 yıl vadeli sermaye benzeri kaynak sağladık.

2013 yılında müşterilerimize daha kaliteli ve iyi bir hizmet verebilmek için teknolojik alt yapımızı güçlendirirken müşterilerimizin bankacılık işlemlerini kolaylaştıracak programlar ürettik. 2013 yılında Bankamızın ATM yazılımını kendi bünyemizdeki arkadaşlarımızın çalışmaları ile içselleştirirken, müşterilerimize hesapları hakkında birçok bilgiyi anında ulaştıran ve mobil bankacılık alanında indirilen uygulamalar arasında uzun bir süre ilk sıralarda yer alan AsyaMesaj gibi, Bankamız kredi kartı kampanyaları hakkında bilgi veren ve müşterilerimizi yönlendiren AsyaCard gibi uygulamaları müşterilerimizin hizmetine sunduk. Önümüzdeki dönemde de bu tür uygulamaları müşterilerimizin hizmetine sunmaya devam edeceğiz.

Finansal market olma yolunda emin adımlar
2013 yılı başında Bank Asya'nın müşterilerinin tüm finansal hizmetlerini karşılayacak büyük bir finansal market olacağını, bunun için gerekli çalışmaları kararlı bir şekilde sürdürdüğünü ifade etmiştik. 2013 yılında Bankamız; Işık Sigorta, Asya Emeklilik ve Tuna GYO gibi iştiraklerine Asya Yatırım, Asya Portföy ve Asya Girişim'i ekleyerek finansal market olma yolunda yapılanmasını devam ettirdi.

Sektörünün parlayan yıldızı; Asya Emeklilik
İştiraklerimizden Işık Sigorta, 2013 yılında Bankamızın sağladığı desteği de arkasına alarak başarılı ve karlı bir yıl geçirdi. Asya Emeklilik ise 2013 yılında tam anlamıyla bir tarih yazdı. 2012 Aralık ayında 34 bin katılımcısı ile 17 şirketin bulunduğu sektörde 14. sırada yer alırken 2013 yılı sonunda 5 kat büyüyerek 174 bin katılımcıya ulaşarak 18 oyuncunun bulunduğu sektörde 7. sıraya yükseldi. Sektördeki tüm firmaların gıpta ile baktığı bir başarı hikayesini hayata geçiren Asya Emeklilik'in, mevcut potansiyeli ile önümüzdeki yıllarda sektörün en büyük 5 şirketinden birisi olacağına inanıyoruz.

2012 yılında başlattığımız ve bu sayede yastık altı olarak tabir ettiğimiz, ekonomik faaliyetlerde yer almayan kaynağın ekonomiye kazandırılmasını sağladığımız altın bankacılığı faaliyetlerimiz, 2013 yılında da müşterilerimizden büyük bir ilgi gördü. Müşterilerimize güven içinde altınlarını değerlendirme fırsatı sunarak yaklaşık 2,5 ton altını 2013 yılında ekonomiye kazandırdık.

Ödüller almaya devam ettik
Bank Asya kurumsal yönetimi, aktif büyüklüğü ve sektördeki yeri itibariyle 2013 yılında Global Banking&Finance Rewiev tarafından Türkiye'nin En İyi Katılım Bankası Ödülü ve uluslararası alanda gerçekleştirdiği operasyonel işlemlerin hatasız olması sebebiyle Citibank tarafından Mükemmellik Ödülüne layık görüldü. 2013 yılı başarılarımızın takdir edildiği bir yıl olmasının yanında sosyal sorumluluk projelerimizin devam ettiği bir yıl oldu. 2013 yılında da yıllardır olduğu gibi TUSKON'un global ölçekteki projelerine ve Türkçe Olimpiyatları gibi dünya çapındaki organizasyonlara desteğimizi sürdürdük.

Genç yaşına rağmen Bank Asya; Türkiye'de katılım bankacılığında birçok yeniliğe imza atan, küresel alanda faizsiz bankacılık prensiplerini takip ederek Türkiye'de ilk uygulamalarını gerçekleştiren, genişleyen hizmet ağı ile faizsiz bankacılık prensipleri doğrultusunda müşterilerine Türkiye'nin her yerinde kaliteli ve hızlı hizmet sunan, şube sayısını her geçen gün artıran bir banka oldu. Türkiye'nin özel sermayeli 10. büyük bankası olan Bank Asya'nın büyümesinde ve bugünlere gelmesinde önemli katkılar sağlayan ve destekleriyle yönetimimize güç veren değerli ortaklarımıza, emekleri ve gayretleri ile Bankamızı sektörde önemli yerlere taşıyan çalışanlarımıza ve hizmetlerimize teveccühleri ile karşılık veren kıymetli müşterilerimize teşekkürlerimi sunuyorum.

Saygılarımla,



Ahmet BEYAZ
Yönetim Kurulu Üyesi ve Genel Müdür



Bank Asya, dünya çapında 110 ülkede 1.400'ün üzerinde bankadan oluşan geniş muhabir ağı ile müşterilerine sunduğu yurt dışı hizmetlerine devam etmektedir. Uluslararası piyasalarda müşterilerinin yanında yer alarak, onlar için alternatif finansman araçları ile orta ve uzun vadeli çözümler üretmektedir.

ULUSLARARASI GELİŞMELER

2013 yılı global ekonomide toparlanmanın devam ettiği bir yıl olmuştur. ABD ekonomisinde parasal genişlemenin pozitif etkisi görülmeye başlanmış, büyüme yüzde 4 seviyelerine ulaşırken işsizlik oranı yüzde 7'nin altına gerilemiştir. Ayrıca konut piyasasındaki toparlanma devam etmiş, konut fiyatlarındaki artış yıllık yüzde 10 seviyesini aşmıştır. Bununla birlikte 2012 yılında Euro Bölgesi'nde negatif seyreden büyüme tekrar pozitife dönmüş, fakat büyüme zayıf seyrini sürdürmüştür. Bunun sonucunda Avrupa Merkez Bankası politika faizinde 0,25 puan azaltıma gitmiş, böylece toparlanmayı sağlıklı bir seviyede tutmayı amaçlamıştır. Bunun yanında İtalya, İspanya ve Portekiz gibi daha riskli Avrupa ülkelerinde borçlanma oranları düşüş trendine girmiştir. Japonya ekonomisi, Başbakan Abe'nin açıkladığı 116 milyar USD'lik teşvik paketinin etkisiyle 2013 yılında pozitif büyümeyi yakalarken, enflasyon uzun süreden sonra tekrar pozitife dönmüş ve deflasyon riski bir miktar azalış göstermiştir.

ABD Merkez Bankası'nın (FED) 22 Mayıs'taki toplantısı 2013 yılında global piyasalar için dönüm noktası olmuştur. FED'in varlık alımlarında azaltıma gideceğinin sinyalini vermesinin ardından gelişmekte olan ülke piyasalarında hızlı satışlar gözlenmiş, para birimleri değer kaybederken, ülkelerin borçlanma oranları hızlı yükseliş göstermiş, hisse senedi piyasaları değer kaybetmiştir. FED'in tahvil alımlarını azaltmasının en büyük etkisi gelişmekte olan ülkelerde gözlenirken Türkiye, Endonezya, Hindistan, Brezilya ve Güney Afrika bu süreçte en çok etkilenen ülkeler arasında yer almıştır.

FED'in 22 Mayıs toplantısı, birçok varlık sınıfından fiyatlanmaların yeniden gözden geçirilmesine neden olmuştur. ABD 10 yıllık tahvil getirileri yüzde 1,6 seviyesinden yüzde 3 seviyesine yaklaşmış, altın fiyatları yıllık yüzde 30'a yakın düşüş göstermiştir. ABD S&P 500 Endeksi 2013 yılında yüzde 26 yükseliş gösterirken, Japon Nikkei Endeksi ise yıllık yüzde 52 artış ile uzun zamandan bu yana en büyük yükselişini göstermiştir. Bunun yanında gelişmekte olan ülke borsalarında uzun yıllardan bu yana görülen yükseliş trendleri 2013 yılında tersine dönmüştür. BİST 100 Endeksi 2013 yılında ABD Doları bazında yüzde 29 değer kaybederken, Brezilya Bovespa Endeksi yüzde 28, Hindistan borsası ise yüzde 6 değer kaybetmiştir. FED, 2013 yılının son toplantısında aylık 85 milyar USD olan tahvil alımlarında 10 milyar USD azaltıma giderek piyasaların uzun zamandır beklediği kararı vermiştir.

2013 yılı parasal genişlemenin pozitif etkilerinin fiyatlandığı bir yıl olmuştur. Özellikle ABD ekonomisindeki toparlanma işaretleri güçlenmiştir. Yılın ikinci çeyreğinden sonra ise ekonomiden gelen iyi verilerin etkisi ve yapılan parasal genişlemenin negatif etkileri olabileceği endişelerinin gündeme getirilmesiyle birlikte, FED krizin etkisini azaltmak, büyümeyi ve istihdamı artırmak için uyguladığı olağanüstü parasal genişleme politikasından çıkmaya başlayacağı sinyalini vermiştir. Bu gelişmeler global piyasalarda risk iştahında olumsuz bir etki doğurmuş ve likiditenin daralacağı beklentisi ile birlikte gelişmekte olan ülkelerde (EM) yerel para birimleri değer kaybına uğrarken global faiz oranları yükselişe geçmiştir.

ULUSAL GELİŞMELER

Türkiye ekonomisi için 2013 yılı, büyümenin tekrar ivme kazandığı bir yıl olmuş, ekonomi 3. çeyrekte bir önceki yılın aynı dönemine göre yüzde 4,4 büyüme göstermiştir. 2013 büyümesinde iç tüketimin katkısı önemli ölçüde artmış, bunun sonucu olarak cari işlemler açığı tekrar yükselişe geçmiştir. 2012 yılında Ocak-Ekim ayları arasında 39,6 milyar USD olan cari işlemler açığı 2013 yılının aynı döneminde 51,9 milyar USD olmuştur. Aynı şekilde dış ticaret açığı 2013 yılının ilk 11 ayında geçen yılın aynı dönemine göre 76,8 milyar USD'dan 89,8 milyar USD'ye yükselmiştir. Bunun yanında 2012 yılının Eylül ayında yüzde 9,1 olan işsizlik oranı yüzde 9,8'e yükselmiştir. Enflasyon ise; işlenmemiş gıda fiyatlarında yaşanan yüksek artış ve kurlardaki yükselişin fiyatlarda artışa sebep olmasının etkisiyle yüzde 7,4 artış göstererek, Merkez Bankasının yüzde 6,8 olan yıllık tahmininden bir miktar yüksek gerçekleşmiştir.

Türkiye GSYH Büyümesi, Çeyrekler İtibariyle, Sabit Fiyatlarla (%)

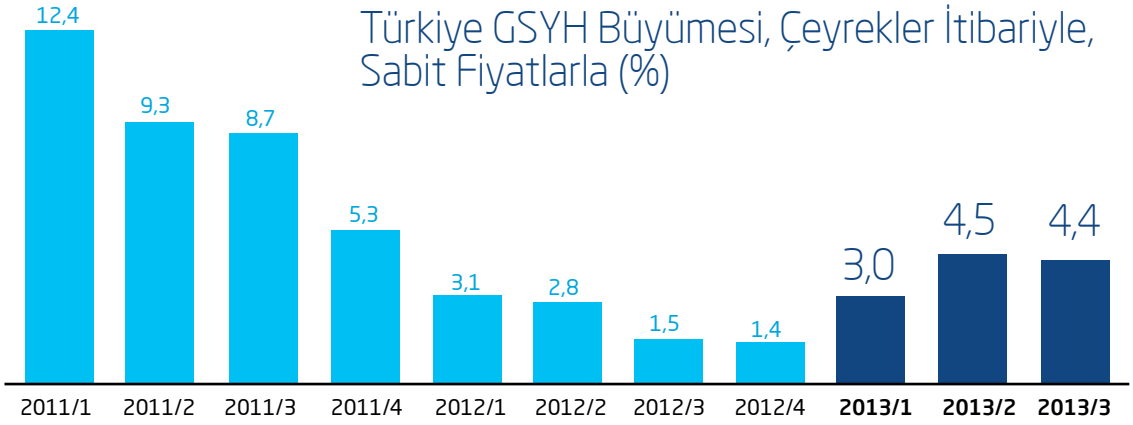

2013 yılının ilk yarısında Türkiye ekonomisinde pozitif bir seyir hakim olmuştur. Fitch'in ardından Moodys de Türkiye'nin notunu yatırım yapılabilir seviyeye yükseltmiş, BİST 100 Endeksi 93.000 seviyesinin üzerine yükselirken, 2 yıllık gösterge tahvilin getirisi yüzde 4,58 ile tarihi düşük seviyeye gerilemiştir. Oluşan olumlu hava ve hızlı sermaye girişleri sonucu Merkez Bankası da yılın ilk yarısında politika faizini yüzde 4,5 ve borç verme faizini de yüzde 6,50 seviyesine kadar düşürmüştür. Ancak FED'in 22 Mayıs kararı ve ardından yurtiçi gelişmelerin de etkisiyle piyasalarda yön hızlı bir şekilde tersine dönmüştür. BİST yıl içinde kazanımlarını geri verip yılı 67.800 seviyesinden kapanırken, Dolar Türk Lirası karşısında 2,18 seviyelerine kadar yükselmiş, 2 yıllık gösterge tahvilin getirisi ise yılı yüzde 10'un üzerinden kapatmıştır.

TCMB Faiz Oranları (%)

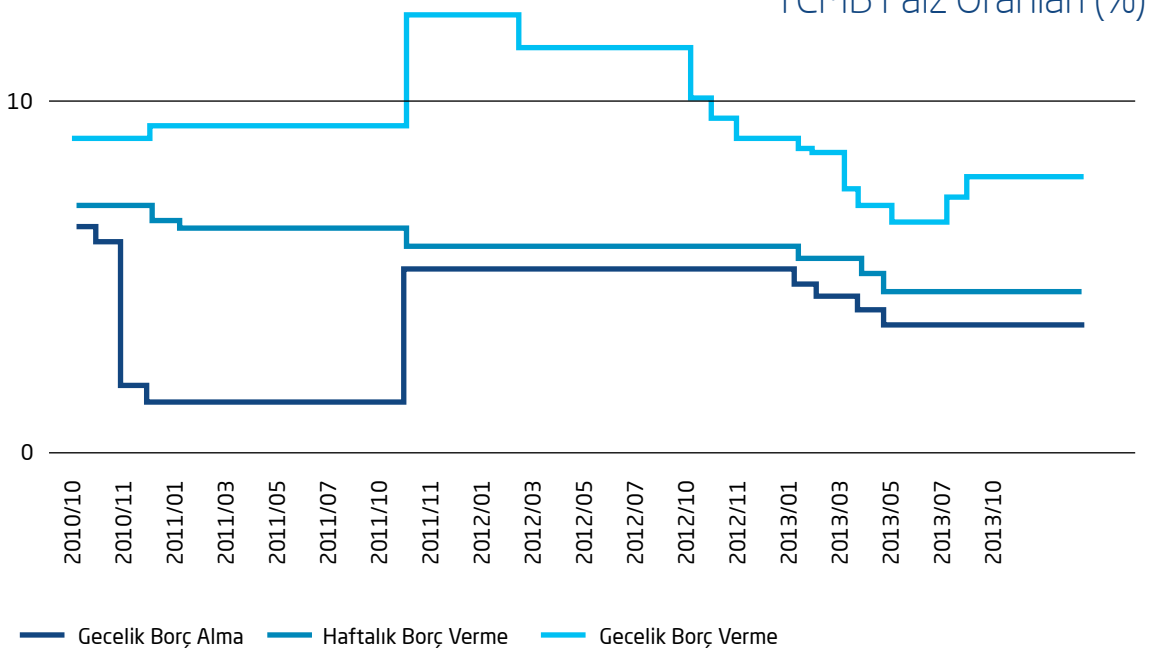

2013 yılında kamuda, bütçe performansı açısından oldukça başarılı bir dönem geçirilmiş, Ocak-Kasım döneminde bütçe 1,2 milyar TL açık vermiştir. Bu dönemde bütçe gelirleri yüzde 17,3 oranında artarak 357 milyar TL olurken, bütçe giderleri ise yüzde 12,7 artarak 358,2 milyar TL olarak gerçekleşmiştir.

BANKACILIK SEKTÖRÜ GELİŞİMİ

Aralık 2013 verilerine göre Bankacılık sektörünün aktif büyüklüğü 1,7 trilyon TL seviyesine ulaşırken, toplanan fonlar 946 milyar TL olmuştur. Sektördeki kredi tutarı ise 1,07 trilyon TL düzeyindedir.

Katılım bankalarının gelişimine baktığımızda ise 2013 yılında aktif büyüklüğü 96,1 milyar TL seviyesine yükselmiştir. Toplanan fon büyüklüğü 61,3 milyar TL olurken, kredi hacmi 67,9 milyar TL olmuştur.

Katılım bankalarının performansını sektörle karşılaştırdığımızda, katılım bankalarının aktif büyüklükte ve toplanan fonlarda sektördeki paylarını artırdığı görülmüştür. Katılım bankalarının aktiflerinin, toplam bankacılık sektör aktiflerine oranı 2012 yılında %5,13 seviyesinden 2013 Aralık sonunda %5,55'e yükselmiştir. Toplanan fonlarda katılım bankalarının sektördeki payı 2012 yılında %6,21'den 2013 yılında %6,48'e yükselirken, kredilerde sektördeki payı ise 2012 yılında %6,19'dan 2013 yılında %6,32'ye yükselmiştir.

Aktif Gelişimi (Milyon TL)	Katılım Bankaları	Değişim (%)	Mevduat Bankaları	Sektör	Katılım Bankaları/ Sektör (%)
2009	33.628	30,5	773.357	834.014	4,03
2010	43.339	28,9	932.371	1.006.667	4,31
2011	56.148	29,6	1.119.911	1.217.695	4,61
2012	70.279	25,2	1.247.699	1.370.736	5,13
2013	96.086	36,7	1.566.190	1.732.413	5,55

Toplanan Fon Gelişimi (Milyon TL)	Katılım Bankaları	Değişim (%)	Mevduat Bankaları	Sektör	Katılım Bankaları/ Sektör (%)
2009	26.711	40,3	487.909	514.620	5,19
2010	33.089	23,9	583.947	617.037	5,36
2011	39.220	18,5	656.276	695.496	5,64
2012	47.921	22,2	723.963	771.884	6,21
2013	61.313	27,9	884.457	945.770	6,48

Kullandırılan Fon Gelişimi (Milyon TL)	Katılım Bankaları	Değişim (%)	Mevduat Bankaları	Sektör	Katılım Bankaları/ Sektör (%)
2009	25.372	25,7	382.334	422.270	6,01
2010	32.412	27,7	488.650	537.492	6,03
2011	41.526	28,1	635.522	700.705	5,93
2012	50.323	21,2	732.112	813.444	6,19
2013	67.960	35,0	960.417	1.074.933	6,32



Katılım bankaları 2013'te performanslarını 2012'ye göre geliştirmişlerdir. Katılım bankaları, tüm bankacılık sistemi içindeki aktif büyüklüğünü yüzde 0,42, toplam fonlarını yüzde 0,27 ve kredilerini yüzde 0,14 puan yükseltmiştir.

Bank Asya; aktif büyüklüğü, toplanan fonlar, kullandırılan nakdi ve gayrinakdi kredilerde yakaladığı katılım bankaları arasındaki liderlik konumunu, 2013 yılında da devam ettirmiştir.



BÖLÜM 3

2013 Yılı Faaliyetleri



Katılım bankacılığında lider

Gelişen ve değişen ekonomik şartlar, yeni ihtiyaçları da beraberinde getirmektedir. Sürekli kendini geliştirmeyi prensip edinen, faizsiz bankacılık sisteminde ilklerin öncüsü olan Bank Asya; bu ihtiyaçları doğru analiz etmekte ve pazarlama faaliyetlerini etkin yürütmektedir. Bank Asya Kurumsal Pazarlama Müdürlüğü, Banka'nın "üretene destek olma" politikası doğrultusunda; geniş ürün yelpazesi, profesyonel portföy ekipleri, teknoloji içerikli sistemleri ve farklı hizmet kanalları ile krediden nakit yönetimine, dış ticaretten yatırım ürünlerine kadar her alanda müşterilerinin ihtiyaçlarına yanıt vermektedir.

Kurumsal Pazarlama Müdürlüğü, kurumsal segment kriterlerini sağlayan firmalara hizmet vermekte olup, ilgili müşterilerin tüm bankacılık işlemlerine yönelik çözümler geliştirmektedir. Bank Asya bünyesinde 6 adet kurumsal şube bulunmakta olup, bunlardan 3'ü İstanbul, diğerleri Ankara, İzmir ve Antalya'dadır. Bu şubeler vasıtasıyla çalışılan 706 firma, 310 grup bulunmaktadır.

Müşterilerin kredi taleplerinin değerlendirilmesinde emniyet, seyyaliyet ve verimlilik faktörleri hesaba katılmaktadır. Bugüne kadar verilmekte olan; Cari/Katılma Hesapları, Nakit/Gayrinakit Kredi, Finansal Kiralama, Dış Ticaret Finansmanı, Sigorta, Nakit Yönetimi, Forward İşlemleri, Bireysel Emeklilik hizmetlerinin yanı sıra, 2013 yılında Kira Sertifikası (Sukuk) ile ürün yelpazesi daha da genişletilmiştir.

Kurumsal Pazarlama Müdürlüğü'nün yönetmekte olduğu risk büyüklüğü 2013 yılında Banka hedefleri ve piyasa şartlarına paralel olarak gerçekleşmiştir.

2013 yılında hizmet vermiş olduğumuz kurumsal müşterilerimiz, birikimlerini bankamız katılım hesaplarında değerlendirmeyi tercih etmeye devam etmiştir.

Kurumsal Pazarlama Müdürlüğü, prensipleri doğrultusunda geleceğe yönelik adımlarını belirlemeye devam etmektedir.

PRENSİPLERİMİZ

- Müşterilerimizin ihtiyaçlarına doğru cevap verebilmek amacıyla düzenli olarak onları ziyaret etmek ve onlarla iletişim halinde olmak
- Müşteri taleplerinin değerlendirilmesinde zamanı doğru kullanmak ve onlara en hızlı şekilde cevap vermek
- Ticari ilişkimizin sürekliliği için müşterilerimize güven vermek ve müşterilerimizden gelen taleplere net cevaplar vermek
- Müşterilerimize, kredilerden nakit yönetim hizmetlerine, dış ticaret aracılığından proje finansmanına kadar geniş bir ürün yelpazesiyle hizmet sunmak
- Müşterilerimizin beklentileri doğrultusunda yeni ürünler ve hizmetler geliştirmek
- Müşteri önerilerine açık olmak ve gelen öneriler doğrultusunda iş süreçlerini yeniden yapılandırmak
- Bir yandan mevcut müşteriler ile ilişkileri geliştirirken diğer yandan portföyümüze yeni müşteriler eklemek ve bu sayede sektördeki etkinliğimizi arttırmak
- Ürün ve hizmetlerimizi verimli, kârlı ve rekabet edilebilir fiyatlarla sunmak
- Kurumumuz hedefleri doğrultusunda organize olmak ve sonuç üretmek



Bank Asya, ticari bankacılık ile ilgili müşterilerinden gelen kredi taleplerinin değerlendirilmesinde emniyet, ödeme gücü ve verimlilik faktörlerini ön planda tutar. Müşteri ve sektör segmentasyonları yaparak, riskin yaygınlaştırılmasını ve toplam verimliliğin artırılmasını hedefler.



Bank Asya Ticari Bankacılık, 69 ilde toplam 275 şubede tecrübeli ve uzmanlaşmış satış kadrosu ile faaliyet göstermektedir. Ticari Bankacılık kapsamında hizmet verilen ticari firma adeti 2012 yılında 20.367 iken 2013 yılında 23.700 adete ulaşmış 2013 yılında müşteri portföyü yüzde 16 artmıştır.

KÂR-ZARAR ORTAKLIĞI PROJELERİ

Bank Asya, katılım bankacılığının en önemli enstrümanlarından biri olan kâr-zarar ortaklığı projeleri ile müşterilerine proje finansmanı sağlamaya devam etmektedir.

FİNANSAL KİRALAMA (LEASING)

Bank Asya, finansal kiralama işlemlerini banka çatısı altında gerçekleştirebilmektedir. Geçmişten bugüne Türkiye'nin önemli yatırımlarını leasing ile finanse etmiş bulunan Bank Asya, finansal kiralama konusunda uzman teknik personeli ile müşterilerinin taleplerini hızlı ve sorunsuz bir şekilde sonuçlandırmaktadır.

Finansal Kiralama (Leasıng) Servisi 2013 Faaliyetleri

- Leasing riski 2013 yılında, 2012 yılına göre yüzde 96 artışla 552 milyon TL düzeyine ulaşmıştır.
- 2013 yılında 832 yeni müşteri Bank Asya ailesine katılmış ve Leasing müşteri sayısı 2012 yılına oranla yüzde 66 büyümüştür.
- 2013 yılında 604 adet firmaya 437 milyon TL tutarında kaynak sağlanmıştır.

DIŞ TİCARET

2012 yılsonunda Finansal Kurumlar Müdürlüğü bünyesinde 'Dış Ticaret Pazarlama Destek' adı ile kurulan 'Dış Ticaret Pazarlama Servisi' 2013 Şubat ayında Ticari Pazarlama Müdürlüğü bünyesine dahil edilmiş ve tüm iş kollarında hizmet vermeye başlamıştır. Servis, Bank Asya'nın dış ticarette büyüme hedefine paralel olarak daha aktif rol alarak Bank Asya'yı dış ticarette bir marka haline getirmek, Banka'nın dış ticaret pazar payını artırmak ve kârlılığına katkıda bulunmak için çalışmaktadır.

Vizyon; Dış ticarette lider Bank Asya

Dış ticarette lider banka olma vizyonu ile yola çıkan Bank Asya, verdiği kaliteli dış ticaret hizmeti, yurtdışı açılımı ve yeni dış ticaret ürünleri ile sektörde marka haline gelerek koyduğu dış ticaret hedeflerine emin adımlarla ilerlemektedir.

Dış ticaret hacmi 9 milyar USD'yi aştı

Bank Asya, 2013 yılı toplam dış ticaret işlem hacmini geçen yıla göre yüzde 35 artırarak 34.594 milyon dolar olarak gerçekleştirmiştir. Bu rakamın 4.925 milyon doları ithalat, 4.161 milyon doları ihracat, 24.796 milyon doları diğer transferler ve 712 milyon doları yurtdışı garantilerden oluşmaktadır. Bir önceki yıl ile kıyaslandığında sağlanan yüzde 17,29 ithalat, yüzde 33,24 ihracat büyümesi ile pazar payı ithalatta yüzde 1,74'den yüzde 1,94'e ihracatta yüzde 2,01'den yüzde 2,67'ye yükseltilmiştir.

Dış ticaret zirveleri düzenlendi

Dış ticaretin Bank Asya açısından öneminin vurgulanması amacı ile Üst Yönetim, Yurtdışı İştirakler, Bölge Müdürleri, ilgili birim ve çeşitli Şube Müdürlerinin katılımı ile 06.04.2013 ve 30.11.2013 tarihlerinde iki kez Dış Ticaret Zirvesi düzenlenmiştir.

Dış ticaret müşterilerinin ihracat menşeli teminatları kuvvetlendirildi

Teminat münakale tablosunda bulunan dış ticaret teminat kalemleri güncellenmiştir. Yapılan değişikliklerle ihracat yapan müşterilerimize kullandırılacak krediler için teminat kolaylığı sağlanması ve dolayısı ile müşterilerimizin ihracat ve ithalat işlemlerinden daha fazla pay alabilmeleri hedeflenmiştir.

DIŞ TİCARET İŞLEMLERİNDE KALİTE VE GÜVEN

Bank Asya, dış ticaret ile ilgili tüm işlemlerde uluslararası bankacılık teamüllerine ve standartlarına uygun olarak hizmet vermekte; yüksek bilgi ve tecrübe gerektiren çözümlerini modern bankacılık imkanlarını kullanarak müşterileri ile buluşturmaktadır.

3.333 adet yeni müşteri kazanımı ile yüzde 16 büyüme

Bank Asya Operasyon Merkezi, kaliteli insan gücü ve gelişmiş teknolojisi sayesinde operasyonel risklerin minimize edildiği ve maliyetlerin etkin bir şekilde yönetildiği bir yapıya sahiptir.

Bank Asya Operasyon merkezi, 8'i CDCS (Certified Documentary Credit Specialist) belgesi sahibi, işlem bazında uzmanlaşmış personeliyle dış ticaret işlemlerinde müşterilerine en hızlı ve doğru bir şekilde hizmet vermeyi ilke edinmiştir.

Müşteri ziyaretleri yapıldı

Yıl içinde tüm Bölge Müdürlüklerini kapsayan geniş bir firma ziyaret çalışması yapılmıştır. 2013 yılında 250 müşteri ziyareti gerçekleştirilmiş olup 2014 yılında 500 müşteri ziyareti hedeflenmektedir.

Eğitim organizasyonları yapıldı

Dış ticaret ürün tanıtımı ve uygulama esasları anlatımı ile tüm Banka'da dış ticarette ortak bir dil kullanılmasını ve aynı bakış açısıyla bakılmasını sağlamak amaçlanmaktadır. Bu doğrultuda tüm pazarlama ve tahsis kadrosuna dış ticaret eğitimi verilmeye başlanmış olup 2014 sonunda eğitimin tamamlanması hedeflenmektedir.

Potansiyel dış ticaret müşterileri bilgi paylaşımları yapıldı

İthalat ve ihracat yapma potansiyeli olan firmaların tespit edilmesine yönelik olarak Dahilde İşleme İzin ve Yatırım Teşvik Belgesi alan firma bilgileri Bölge Müdürlüklerimiz aracılığı ile şubelerimiz ile her ay paylaşılmaktadır. Yapılan çalışmalar yeni müşteri kazanımına ve mevcut müşterilerin dış ticaretlerinden daha fazla pay almasına katkı vermektedir.

Yeni ürünler geliştirildi

Vadeli ihracat alacaklarının müşterilere peşin olarak ödenmesi prensibi üzerine kurulu, katılım bankacılığı mevzuatına uygun 'ihracat murabahası' ürünü geliştirilmiştir. İthalat yapan firmalara daha hızlı hizmet verilmesini sağlayacak 'Dış Ticaret Döviz Karzı' ürünü geliştirilmiştir.

2014 PROJEKSİYONU

Lider, öncü ve güvenilir ticari katılım bankacılığı konumunu kalıcı kılmayı, sürdürülebilir ve kârlı büyümeyi misyon edinen Bank Asya Ticari Bankacılık, 2014 yılında da finansal süpermarket anlayışı çerçevesinde dış ticaret, leasing ve finansman desteği vermenin yanı sıra;

- Nakit yönetimi
- Sigorta
- Türev ürünleri

gibi geniş ürün yelpazesi ile katılım bankacılığı prensiplerinden ödün vermeden hizmet vermeye devam edecektir.

Ticari Bankacılık'ın 2014'te de temel hedefi, değişken finansal piyasalardaki yoğun rekabet ortamında, çok yönlü çözüm seçenekleri ile daha verimli finansman olanaklarını sunarak müşterilerinin tüm bankacılık ihtiyaçlarını karşılamak olacaktır.

Bank Asya önümüzdeki dönemde inşaat, enerji, sağlık, turizm ve gıda sektörlerindeki projelerde daha fazla yer almayı planlamaktadır. Proje Finansman Müdürlüğü'nce incelemeleri ve görüşmeleri devam eden farklı kâr-zarar ortaklığı projeleri bulunmaktadır.

Bank Asya, çözüm ortağı olarak değerlendirdiği nitelikli satıcı ve tedarikçilerden oluşan portföyünü geliştirirken, ürün çeşitliliği ve kalite konusunda atılım yapmak isteyen yatırımcılara sağladığı olanakları genişletecektir. Leasing çözüm ortakları ile birlikte, tesislerini büyütmek, modernleştirmek ya da geliştirmek amacındaki yatırımcıların projelerine orta ve uzun vadeli finansman sağlamaya devam edecektir.

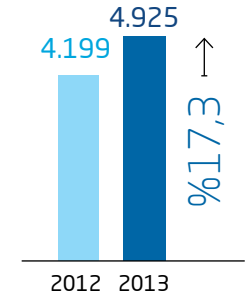

İthalat İşlemleri (milyon ABD Doları)

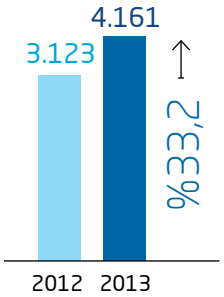

İhracat İşlemleri (milyon ABD Doları)

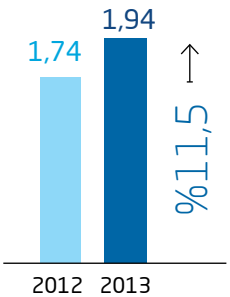

Türkiye Toplam İthalatındaki Payı (%)

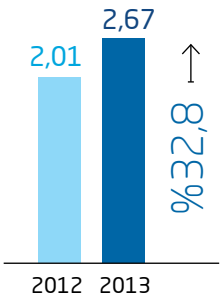

Türkiye Toplam İhracatındaki Payı (%)

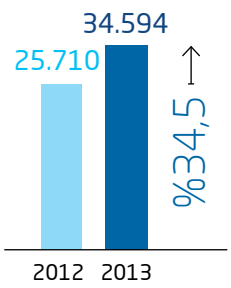

Dış Ticaret Hacmi
(milyon ABD Doları)

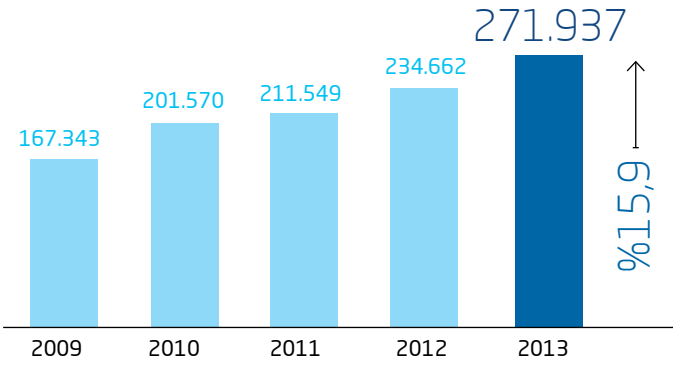

Operasyon Merkezi İşlemleri
(Adet)



Bank Asya; faizsiz bankacılık ilkeleri, sonuç odaklı kadrosu, güçlü teknolojik alt yapısı ve geniş ürün yelpazesi ile müşterilerinin ihtiyaçlarına anında cevap vermeye ve çözümler üretmeye devam ediyor.



Tek durak finansal market

Geniş ürün yelpazesi, profesyonel portföy ekipleri, teknoloji içerikli sistemleri ve farklı hizmet kanalları ile krediden nakit yönetimine, dış ticaretten yatırım ürünlerine kadar her alanda müşterilerinin ihtiyaçlarına yanıt vermektedir.

Bankacılık hizmetleri artık bir finansal danışmanlık ve finansal market işlevini almaya başlamaktadır. KOBİ'ler her şeyden önce eğitimli ve deneyimli insan kaynağı tarafından hizmet verilmesini beklemektedir. Bir müşterinin ihtiyaçlarını iyi anlamak yetmemekte; bu ihtiyaçların iyi anlayarak analiz edilmesi, benzer modellerden faydalanılması ve KOBİ'nin mevcut finansal davranışına uygun, en ideal maliyet ile en ideal ürünlerin sunulması gerekmektedir. Bu bilinç ile hareket eden Bank Asya KOBİ, farklı sektörlerde faaliyet gösteren KOBİ'lere 33 ürün ile geniş bir yelpazeye sahip finansal market duruşu ile hizmet vermektedir. KOBİ Bankacılığı ile ilgili tanım Banka içi limitler dahilinde bankanın kendi KOBİ tanımlamasını ifade etmektedir.

2013 FAALİYETLERİ

2013 yılında, Bank Asya KOBİ segmentinde yeni müşteri kazanımı sağlayarak, artan kaynak ve finansman desteği ile verimli bir yılı geride bırakmıştır.

- KOBİ bankacılığı kurumsal finansman desteği 2013 yılında, 2012 yılına göre yüzde 74 artışla 9,07 milyar TL düzeyine ulaşmıştır.

2014 PROJEKSİYONU

Etkinliğimiz, hızımız, gelişim kabiliyetimiz, yenilenebilirliliğimiz, verimliliğimiz ve sürekliliğimizle müşterilerimize, Anadolu insanına ve Bankamız bileşenlerine sürdürülebilir katma değer sağlamak, 2014 yılında da en önemli hedefimiz olacaktır. Bu doğrultuda;

- Müşterilerimizin finansal çözüm ortağı olarak her türlü bankacılık ürünü ihtiyacını Bankamız ürünleri ile karşılamasını sağlayarak **"Müşteri Memnuniyeti Endeksimizi"** arttırmayı,
- Geniş şube ağımızın avantajlarını daha etkin kullanarak daha çok sayıda müşteriye "Faizsiz bankacılık hizmetlerimizi" ulaştırmayı ve müşteri tabanımızı genişletmeyi,
- Müşterilerimize temas ettiğimiz her noktada ihtiyaçlarına yönelik Bankamız ürünlerini, etkinlik/verimlilik esaslarına göre pazarlamayı hedeflemekteyiz.
- 2014 yılında bu alanda fark oluşturmak ve "KOBİ'lerin farkında olmak" misyonuyla çalışmalarımıza ve projelerimize devam edilecektir. Tüm KOBİ personelimize akademik eğitimler vererek danışmanlık misyonumuzu ön plana çıkarmak, STAR KOBİ personellerini esnafın hizmetine sunmak temel stratejilerimiz arasındadır. Yılsonuna kadar hayata geçmesini planladığımız STAR KOBİ ile, yola ilk çıktığımızda söylediğimiz "KOBİ'lere verilen kredi ve bankacılık hizmetlerinin yanında KOBİ'lerin danışman bankası olacağız" söylemi de tam anlamıyla hayata geçirilecektir.
- Faizsiz bankacılık ürünlerini geliştirerek, bu konuda yeni türev ürünler ortaya koymayı planlamaktayız. Bankacılıkta etkin bir biçimde kullanılmakta olan ürünlerin faizsiz bankacılık sistemine adaptasyonunu sağlamak ve bu bağlamda katılım bankacılığı normlarına uygun ürün yelpazemiz ile KOBİ'lere desteklerimizi sürdürürken diğer taraftan onlara bir bankadan bulacakları her türlü ürün ve hizmeti sunmaya çalışarak finansal bir market ayrıcalığı oluşturmayı hedeflemekteyiz.
- Finansman paketlerimiz dışında Leasing, Tarım Bankacılığı ve Dış Ticaret konusunda yardım, yönlendirme ve bilgilendirme isteyen KOBİ'lere gerekli desteği vermeye devam edecek ve büyüyen ülke ekonomisinden KOBİ'lerin daha fazla pay almalarına yardımcı olacağız.

TARIM BANKACILIĞI PAZARLAMA SERVİSİ 2013 FAALİYETLERİ

- Tarımda 2010, 2011 ve 2012 yıllarında toplamda 26,8 milyon TL (anapara) fon kullanımı sağlanmışken, bu rakam 2013 yılında 46,2 milyon TL'ye çıkartılarak yüzde 60'lık bir büyüme yakalanmıştır.
- 2010, 2011 ve 2012 de toplam 1.302 adet kullandırım yapılmışken 2013'te bu rakam 1.702 adete çıkartılmıştır.
- Tarım Destek Finansman Paketi revize edilerek şube kullanımına açılmıştır.
- Kredi Kayıt Bürosu'nun (KKB) geliştirdiği Tarım Kredileri Değerlendirme Sistemi (TARDES) satın alınarak uygulamaya alınmıştır.
- Tarımda 12 adet tarım şube belirlenerek tarım analiz çalışması yapılmıştır.
- 8 adet bölgesel ve ulusal tarım fuarına katılım sağlanmıştır.

KART FAALİYETLERİ

Kredi kartı cirosu bir önceki yıla göre **yüzde 20,4** oranında artarak **9,19 milyar** TL'ye çıkmıştır.

Yeni kazanılan markalar, genel ve yerel kampanyalar, etkin müşteri iletişimi sonucunda, yıl içinde banka tarihinde gerçekleşen en yüksek aylık taksitli cirolara ulaşılmış

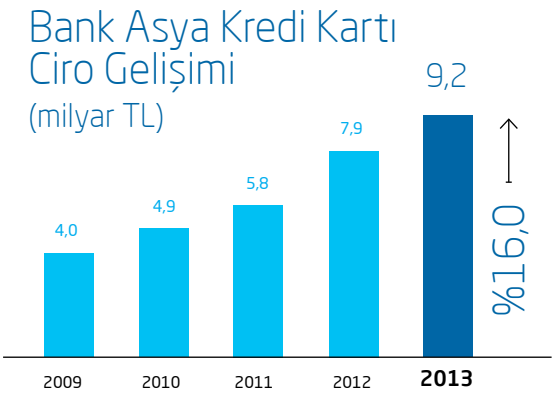

olup yıl sonu itibariyle toplam taksitli işlemler **yüzde 37** oranında artmıştır. 2013 sonu itibariyle **500**'e yakın marka statüsündeki işyeri ile çalışılmaktadır.

Tüm bu faaliyetler çerçevesinde Bank Asya sektör genelinde BKM Kasım 2013 verileri dikkate alındığında; **kredi kartı adedinde 11., kart cirosunda 12.** sıradaki yerini almıştır.

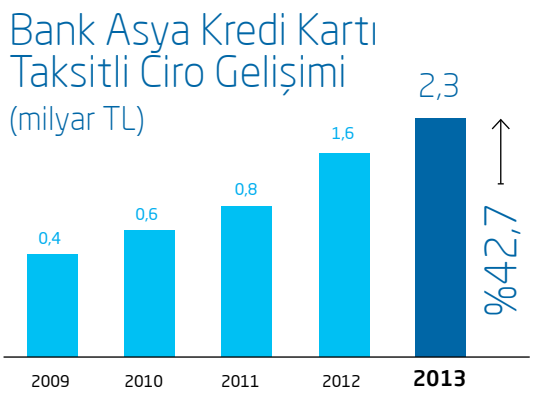

YENİ ÜRÜN VE HİZMETLER

2013 yılında müşterilerimizin hayatını kolaylaştıran yeni ürün ve hizmetler çıkarmaya devam edilmiştir. Tuskon Kredi Kartı, Düzenli PAKSİT, Kredi Kartı ile Altın Alım Talimatı ve Kredi Kartına tanımlı HGS Etiketi bunlardan bazılarıdır.

- Tuskon Kredi Kartı, Bankamızın 2013 yılında yaptığı anlaşma ile Türkiye'nin en yaygın sivil toplum meslek kuruluşu olan Türkiye İşadamları ve Sanayiciler Konfederasyonu'na (TUSKON) özel kredi kartı olarak TUSKON üyelerinin kullanımına sunulmuştur. Türkiye'nin Konfederasyonlara yönelik ilk ortak markalı kredi kartı programı olan Tuskon Kredi Kartı ile TUSKON'a üye olan işadamlarına VIP ayrıcalıklar ve avantajlar sunmaktadır.
- Düzenli Paksit Talimatı, müşterilerimizin seçtiği sektörlerdeki, belirlediği tutar ve üzerindeki peşin harcamalarının belirlediği taksit sayısına bölünerek taksitlendirilmesidir. Kredi kartından verilen düzenli paksit talimatı ile müşterilerimiz seçtiği sektördeki harcamaları belirtilen işlem ücreti ve aylık kâr oranı ile otomatik olarak taksitlendirebilmektedir.
- Kredi Kartı Altın Alım Talimatı müşterilerimizin kredi kartlarından talimat vererek her ay düzenli olarak gram altın alabilecekleri bir üründür. Talimatlar TL tutarı veya altın gramı cinsinden verilebilmektedir, minimum talimat tutarı 50 TL veya 1 gram altın olarak uygulanmaktadır. Satın alınan altın tutarları kredi kartı ekstresine düzenli olarak herhangi bir komisyon veya masraf uygulanmadan alım anındaki banka serbest satış kuru üzerinden yansımaktadır. Müşteriler için düzenli tasarruf amacıyla tercih edilen bir ürün olmuştur.
- Kredi kartına tanımlı Hızlı Geçiş Sistemi (HGS) Etiketi, Karayolları Genel Müdürlüğü'nün ücretli yollar ve köprü geçişlerinde kullandığı ödeme ürünlerine eklenen HGS'nin 2013 yılında Türkiye genelinde kullanılmasıyla başlamıştır. Bankamız bu ürünü tüm şubelerinden ve ADK kanallarından 2013 yılı itibari ile müşterilerin hizmetine sunmaya başlamıştır. Bankamızın HGS ürününde satış yapmaya başladığı ilk gün itibari ile etiket ücreti almadığı gibi, diğer bankalardan önemli bir farkı bulunmaktadır; mevcut banka uygulamalarında, satış gerçekleştiği an kredi kartından 30 TL bakiye çekilerek HGS'ye aktarılmakta ve HGS'nin bakiyesi azaldıkça otomatik olarak belirlenen tutarda çekim yapılmaya devam edilmektedir. Bank Asya'nın HGS sisteminde ise kredi kartından herhangi bir bedel çekilmemekte, sadece gerçekleşen geçişler kredi kartı ekstresine yansıtılmaktadır. Bu nedenle kredi kartına bağlı HGS alan müşterilerimiz en hesaplı HGS hizmetine ulaşmakta aynı zamanda geçişlerini ekstresinde izleme ve kredi kartının son ödeme tarihine kadar ödeme opsiyonuna sahip olmaktadır.

TEMASSIZ KARTLAR, ULAŞIM VE KAMPUS PROJELERİ FAALİYETLERİ

2013 yılında Ulaşım Projeleri kapsamında; Kahramanmaraş, Adıyaman, Karabük, Safranbolu, Bolu, Karaman Belediyeleri olmak üzere toplam 6 adet Toplu Taşıma Ulaşım Projesinde, İstanbul ilinde ise TURYOL Deniz Ulaşımında AsyaCard DIT ve Pratik kart kullanılmaktadır.

2013 yılı içerisinde ayrıca Osmaniye Korkut Ata, Fırat, Düzce, Fatih, Mevlana, Melikşah, Süleyman Şah, Zirve, Sabahattin Zaim ve Fatih Sultan Mehmet olmak üzere toplam 10 adet üniversitede Kampüs Kart uygulaması devam etmektedir.

ÜYE İŞYERİ FAALİYETLERİ

Üye işyeri adeti 75.840'a ulaşmış, toplam üye işyeri cirosunda ise 2012 yılına göre **yüzde 16** oranında artarak **9,8 milyar TL**'ye ulaşmıştır.

Bank Asya POS Ciro Gelişimi (milyon TL)

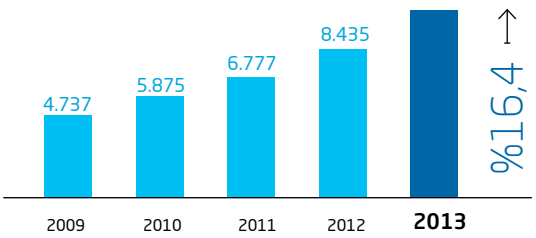



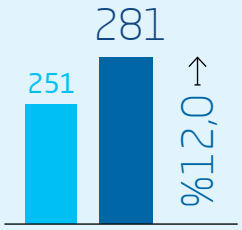

Bankamız, bir önceki yıla göre **30 yeni şube açılışını** gerçekleştirerek 2013 yılı sonunda 281 adet şubeye ulaşmış ve 700 bireysel pazarlama personeli ile faaliyetlerine devam etmiştir.

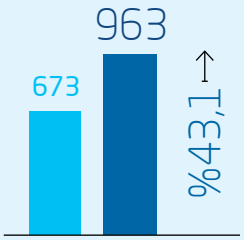

ATM sayısını ise bir önceki yıla göre yüzde 43 oranında artırarak 589 adedi OFF-SIDE olmak üzere toplam 963 adede ulaştırmıştır.

Mevcut büyümemize paralel olarak gerçek müşterilerin sayısında da artış sağlanmıştır. 2012 yılına göre gerçek müşteri sayısı **yüzde 13,5** artarak **4,2 milyon adede** ulaşmıştır.

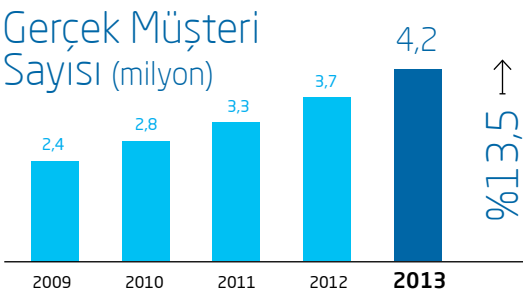

BİREYSEL FİNANSMAN ÜRÜNLERİ

2013 yılında tabana yaygın bireysel finansman hacmini arttırma stratejisine paralel olarak özellikle konut finansmanı ve diğer finansman ürünleri konusunda rekabetçi fiyat uygulamasına devam eden Bank Asya, bireysel finansman risk tutarında 2012 yılına göre yüzde 44'lük bir büyüme gerçekleştirmiştir.

Yıl içerisinde, inşaat sektörüne yönelik konut proje finansmanlarına devam edilmiş, toplam konut finansman riski bir önceki yıla göre yüzde 46 oranında artmıştır. Bu performans ile Bank Asya sektörde konut finansmanı payını bir önceki yıla göre yüzde 13 arttırarak yüzde 2,6'ya yükseltmiştir.

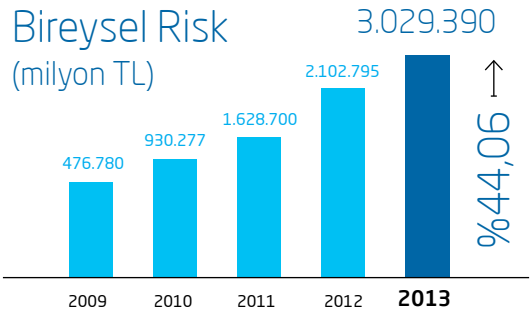

ALTIN BANKACILIĞI

Bank Asya 2012 yılında başladığı "Altın Kabul Günleri" ile sektörde en önemli oyunculardan biri olmuş ve bu kapsamda müşterilerinden yaklaşık 6 ton altın toplayarak Türkiye ekonomisine önemli bir katkı sağlamıştır. 2013 yılında toplanan altın miktarı ise 2 tonu aşmıştır. Mayıs 2012'de müşterilerimizin hizmetine sunduğumuz altın katılma hesap büyüklüğü, 2013 sonunda **6 tona** ulaşmıştır.

2013 Nisan ayından itibaren altınla ilgili ürün gamına yeni bir ürün eklenerek, **"Kredi Kartından Düzenli Altın Alım Talimatı"** müşterilerimizin kullanımına sunulmuştur. Bu hizmetle müşterilerimiz talimat vererek her ay düzenli altın alabilmekte ve aldıkları altın karşılığını kredi kartı ekstre borcu olarak ödeyebilmektedirler.

BİREYSEL EMEKLİLİK VE SİGORTA FAALİYETLERİ

Müşteri ihtiyaçları ve sektördeki gelişmeleri yakından takip eden Bank Asya, ürün yelpazesi ve risk anlayışını da göz önünde bulundurarak banka sigortacılığı alanında kaliteli ve hızlı bir şekilde hizmet vermeye devam etmiştir.

2013 yılında müşterilerimizin ihtiyaçlarına daha hızlı hizmet vermek için sistemsel alt yapı geliştirme çalışmaları ile birlikte hali hazırda online ürün yelpazesine Kasko ve Konut Paket sigorta ürünlerini de ekleyerek hizmet ağını genişletmiştir. Böylece müşterilerimizin bireysel sigorta ihtiyaçlarına daha efektif çözümler sunmuştur.

Bank Asya iştiraki olan Işık Sigorta ile sağlanan sistemsel entegrasyon ve yeni ürünlerle beraber komisyon gelirlerini önceki yıla kıyasla yüzde 24 arttırmıştır. Prim üretiminde ise Banka Asya bir önceki yıla göre yüzde 19 büyüme ile sektör ortalamasının üzerinde büyüme gerçekleştirmiştir.

Bank Asya, 2012 Mayıs ayında iştiraki Asya Emeklilik ve Hayat A.Ş. ile Bireysel Emeklilik Sistemi'ne Türkiye'nin ilk ve tek faizsiz emeklilik şirketini kurarak adım atmıştır.

2013 sonu itibari ile sektörde en genç emeklilik şirketi olmasına rağmen emeklilik şirketleri arasında katılımcı sayısı bazında 7. sırada bitirerek büyük bir başarıya imza atmıştır.

MAAŞ ÖDEME FAALİYETLERİ

Bankamız, 2013 yılında çalışan sirkülasyonu daha düşük firmalara ağırlık vererek, bir önceki yıla göre yüzde 23 büyüme ile 329,4 milyon TL maaş ödemesi gerçekleştirmiştir.

	2012	2013	Artış Oranı (%)
Firma Sayısı (adet)	3.992	4.434	11
Kişi Sayısı (adet)	250.025	269.666	8
Maaş Tutarı (milyon TL)	267,9	329,4	23

OKUL TAKSİT SİSTEMİ FAALİYETLERİ

Bankamız Okul Taksit Sistemi bir önceki yıla göre cirosunda yüzde 32 artış gerçekleştirmiş, sisteme dahil edilen veli sayısında ise yüzde 35 büyüme yakalanmıştır.

DİJİTAL BANKACILIK

Dijital Bankacılık Müdürlüğü olarak Bankamızın yeni çıkardığı hemen hemen tüm ürünler için çalışma yaparak müşterilerimize bu hizmetlerin eş zamanlı olarak dijital kanallardan sunulması hedeflenmektedir.

Dijital kanallarımız olan İnternet Bankacılığı, Cep Bankacılığı, ATM Bankacılığı, SMS Bilgi Hizmeti ve AsyaCard Şubesi kanalları ile müşterilerimize hizmet verilmektedir.

İnternet Şubesi'nden müşterilerimiz; hesap, kart, para transferleri gibi temel işlemlerin yanı sıra yatırım işlemleri, erken kredi kartı taksit kapama, arbitraj ve döviz transferi (SWIFT) gibi şubeden yapılabilen pek çok işlemi gerçekleştirebilmektedir. Çekler için takastan muamelesiz iade ve takas tarihi güncelleme işlemlerinin yanı sıra üye işyerlerimiz için pos erken bloke çözme ve erken taksit çözme hizmetleri Bank Asya İnternet Şubesi'ni bir adım öne çıkarmaktadır. Aynı zamanda sadece kanala özel sunduğumuz kampanyalarımız ile müşterilerimize avantajlar sağlanmaktadır.

İlerleyen dönemlerde, verilen hizmetlere ek olarak yeni menüler eklenmesi ve mevcut menülerimizde kullanıcı deneyimini maksimum kaliteye çıkaracak revizyonlar yapılması hedeflenmektedir. Ayrıca şubelerden yapılan pek çok işlemin İnternet Şubesi'nden de yapılabilmesi ve karşılaştırılabilir işlem sayımızın artırılması planlanmaktadır. Örneğin, Hatırlatma Bilgilendirme Hizmeti ile müşterilerin istekleri doğrultusunda işlem bazlı sms/mail vb. ile bilgilendirilmeleri, MoneyGram ile yabancı para transferi yapılabilmesi ve kurumsal hesaplar için Admin yapısının kurularak kurumsal kullanıcıların Admin tarafından yönetilmesi vb. için çalışma yapılmaktadır.

Mobil Bankacılılık

Mobil bankacılık alanında, işlem setlerimiz her geçen gün daha da genişletilmekte ve bu alandaki yatırımlarımız artırarak sürmektedir. Mobil kanalımıza yaptığımız yatırımlarla yeni ve farklı uygulamalar müşterilerimizin hizmetine sunulmakta, hizmetlerimizle ve kanallarda yaptığımız kampanyalarla pek çok yeni müşteri kazanılmaktadır.

Mobil Bankacılık alanında Nisan ayında iki yeni uygulama müşterilerimizin hizmetine sunulmuştur; AsyaMesaj ve AsyaCard. AsyaMesaj ile sektörde bir ilke imza atılarak, müşterilerimizin hesap, kart gibi banka ürünlerine yönelik bilgilendirme ve hatırlatmalara ulaşabileceği, kişiye özel bildirimlerin gönderildiği bir uygulama, Android ve Iphone kullanıcılarına sunulmuştur. Kullanıcılarımızdan yoğun bir şekilde olumlu dönüş aldığımız AsyaMesaj uygulaması finans sektörü kategorisinde uygulama marketlerinde en çok indirilenler içerisinde 3 hafta boyunca ilk sırada yer almıştır. Müşterilerimizden büyük beğeni toplayan AsyaMesaj uygulamasına yeni fonksiyonlar ekleme çalışmaları sürdürülmektedir.

Ayrıca Iphone kullanıcılarına yönelik kredi kartları için en yakın kampanyaların sektör, marka ve uzaklık bazında gösterildiği AsyaCard uygulaması da Nisan ayı içerisinde kullanıma sunulmuştur.

Yatırım müşterilerimizin Iphone, Ipad, Android telefon ve Android tabletlerden kolayca işlemlerini yaparak, piyasaları izleyebileceği bir uygulamaya yönelik çalışmalarımızın 2014 yılı ilk çeyreğinde tamamlanması hedeflenmektedir.

Yine 2014 içerisinde AsyaMesaj uygulamamız ile sektöre yeni ilklerin sunulması planlanmaktadır.

Mobil bankacılık için başlattığımız yeni bir proje ile Iphone, Ipad, Android telefon, Android tablet, Windows telefon ve Windows tabletler için mobil bankacılık deneyiminin bir üst seviyeye çıkarılması hedeflenmektedir.

İnternet Şubesi

- 2012 yılında 794 bin olan internet şubesi kullanıcı sayımız 2013 yılında **yüzde 16** artış ile **920 bin kişiye** ulaşmıştır.

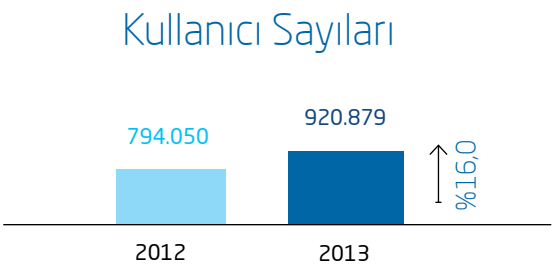

- 2012 yılı aylık ortalama login sayısı 1,4 milyon iken 2013 yılında **yüzde 6,5**'luk artış ile login sayısı **1,5 milyon** olarak gerçekleşmiştir.

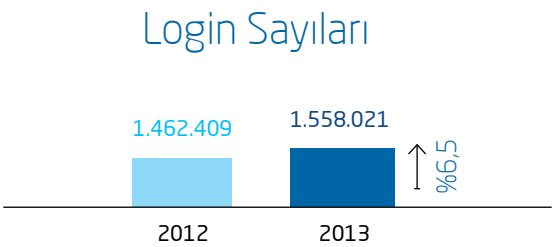

ÇAĞRI MERKEZİ MÜDÜRLÜĞÜ

2013 içinde Bankamızdaki organizasyonel değişiklik ile telefonla verilen tüm hizmetler Çağrı Merkezi Müdürlüğü altında toplanarak; Inbound, Telesatış ve İkna, Müşteri Memnuniyeti, İştirak Çağrı Merkezleri, Pos, İşyeri Doğrulama, Collection, Planlama ve Raporlama, Operasyon, Eğitim ve Kalite Servisleri olarak konumlandırılmıştır.

2011 yılında almış olduğumuz EN 15838 ve ISO 10002 kalite belgelerimizin devamı için denetimler gerçekleştirilmiş ve başarı ile sonuçlandırılmıştır. 2013 yılında büyük bir adım atılarak Çağrı Merkezi'nin şirketleşmesi kararı alınmış ve resmi olarak 03.09.2013 tarihinde Dialog Müşteri Hizmetleri A.Ş. kurulmuştur.

Dialog Müşteri Hizmetleri A.Ş.'nin en büyük kuruluş amacı, Bankamıza kalifiye işgücü yetiştirmek olmuştur. Bu amaçla; Trabzon lokasyonundaki müşteri temsilcisi sayısı yüzde 100'e yakın bir oranda arttırılmıştır. Konya'da da 3. lokasyon açma kararı alınmış ve bu yönde çalışmalara başlanmıştır.

2013 yılı içinde bankamız iştirakleri olan Asya Emeklilik A.Ş. ve Asya Yatırım Menkul Değerler A.Ş.'ye çağrı merkezi hizmeti verilmiştir. Bu hizmete 2014 yılında da devam edilecektir. Ayrıca, 2014 yılında yine Bankamız iştiraklerinden olan Işık Sigorta A.Ş.'ye de çağrı merkezi hizmeti verilmesi planlanmaktadır.

Müşteri Şikayet Yönetimi süreçlerinin iyileştirilmesi projesi sonuçlanmıştır. Çalışma sonucunda şikayet yönetimi süreçlerinin takip edilmesi, raporlanarak ölçülmesi ve performans girdisi olarak kullanılması noktasında önemli kazanımlar elde edilmesi planlanmaktadır.

2014 yılında ses teknolojilerine yatırım yapılması, mevcut kalite belgelerimizin devamının sağlanması ve yeni kalite belgelerinin bünyemize katılması planlamaktadır. Yapacağımız teknolojik yeniliklerle, işgücünün daha verimli yönetilerek, müşteri memnuniyeti ön planda tutularak daha kaliteli hizmet vermeye devam edilecektir.

MÜŞTERİ İLİŞKİLERİ YÖNETİMİ MÜDÜRLÜĞÜ

Bank Asya, iyi bir müşteri deneyimi yaşatmak için başlattığı müşteri odaklı dönüşümünü 2013 yılında da sürdürmüştür. Müşterisine daha yakın olmayı hedefleyen Bankamız, müşterisini daha iyi tanımak amacı ile ihtiyaç ve taleplerini analiz etmiş ve farklı çözümler sunmuştur. Bu doğrultuda Şube, ATM, Çağrı Merkezi, Internet, E-posta, SMS ve Asya Mesaj gibi tüm kanallarını CRM sistemi ile entegre ederek doğru müşteriye, doğru kanaldan, doğru zamanda, doğru ürün ve hizmeti sunabilme yeteneğini kazanmıştır.

Kanal Yönetimi Faaliyetleri

2013 yılı çağrı merkezimizde IVR, Inbound, Mutlu Müşteri, BES, AMD, POS, Outbound çağrılar (İkna-Telesatış-Collection-Pos Dış Arama-BES Dış Arama), SMS bilgi hizmeti ve TTS aramaları ile birlikte toplamda **11.727.974** müşteri ile temas kurulmuştur.

Işık Sigorta ve CPP Yeni Satış + Yenileme Adet

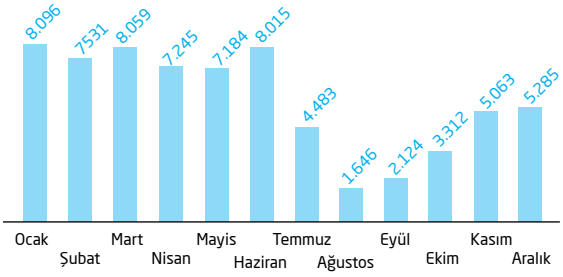

2013 yılında Çağrı Merkezi Müdürlüğü olarak **6.754.069 TL** prim üretilmiştir.

- 2013 yılında Çağrı Merkezi olarak 68.043 adet poliçe üretilmiştir.
- 2013 yılında Çağrı Merkezi olarak **1.985.206 TL** komisyon üretilmiştir.
- 2013 yılı cevaplanan çağrı adedi **47.888,** ortalama yanıtlama hızımız 00:01:09, servis seviyemiz **yüzde 71,77** olarak gerçekleşmiştir.

Müşteri Kontak Adeti

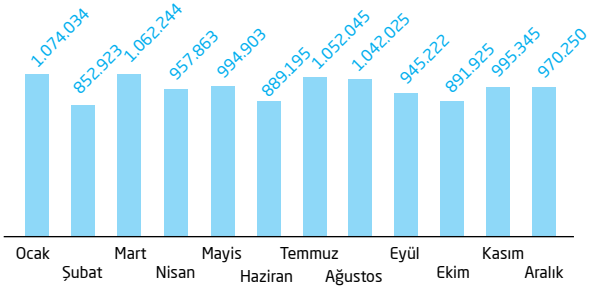

Kurulan bu temas sonucunda müşterilerimize **291.573** adet ürün satışı yapılmıştır.

Uluslararası Bankacılık

Bank Asya, dünya çapında 110 ülkede 1.400'ün üzerinde bankadan oluşan geniş muhabir ağı ile müşterilerine sunduğu yurtdışı hizmetlerine devam etmektedir. Bank Asya Mayıs ayında, dış ticaretin finansmanında kullanılmak üzere **380 milyon ABD doları** karşılığı (iki dilimden oluşan 115,3 milyon Euro ve 230,5 milyon ABD doları) 1 yıl vadeli, 28 bankanın katıldığı "Murabaha Sendikasyonu"na imza atmıştır.

2013 yılsonu itibarıyla ticaretin finansmanında kullanılmak üzere Bank Asya'nın yurt dışından sağladığı kaynaklar **yüzde 120** oranında artış ile **4 milyar TL**'ye ulaşmıştır. Yurt dışından sağlanan kaynaklarda yaşanan bu artış, Banka'ya uluslararası piyasalarda duyulan güveni göstermesinin yanı sıra kaynak çeşitliliğine de katkıda bulunmaktadır.

Bank Asya, uluslararası piyasalarda müşterilerinin yanında yer alarak, onlar için alternatif finansman araçları ile orta ve uzun vadeli çözümler üretmektedir. Banka, 2013 yılında İhracat Kredi Kuruluşları'nın (ECAs) sigorta programları ve ABD Tarım Bakanlığı tarafından sağlanan GSM102 kredileri ile müşterilerine yabancı kaynak sağlamaya devam etmiştir.



ULUSLARARASI FİNANSMANDA ÖNCÜ

Bank Asya 2013 yılı içinde, **Türkiye'de ilk defa** uluslararası piyasalardan toplam 250 milyon USD tutarında 10 yıl vadeli ve 5 yılsonunda erken geri ödeme opsiyonlu yurt dışı sukuk ihraç ederek sermaye benzeri borçlanma gerçekleştirmiştir.

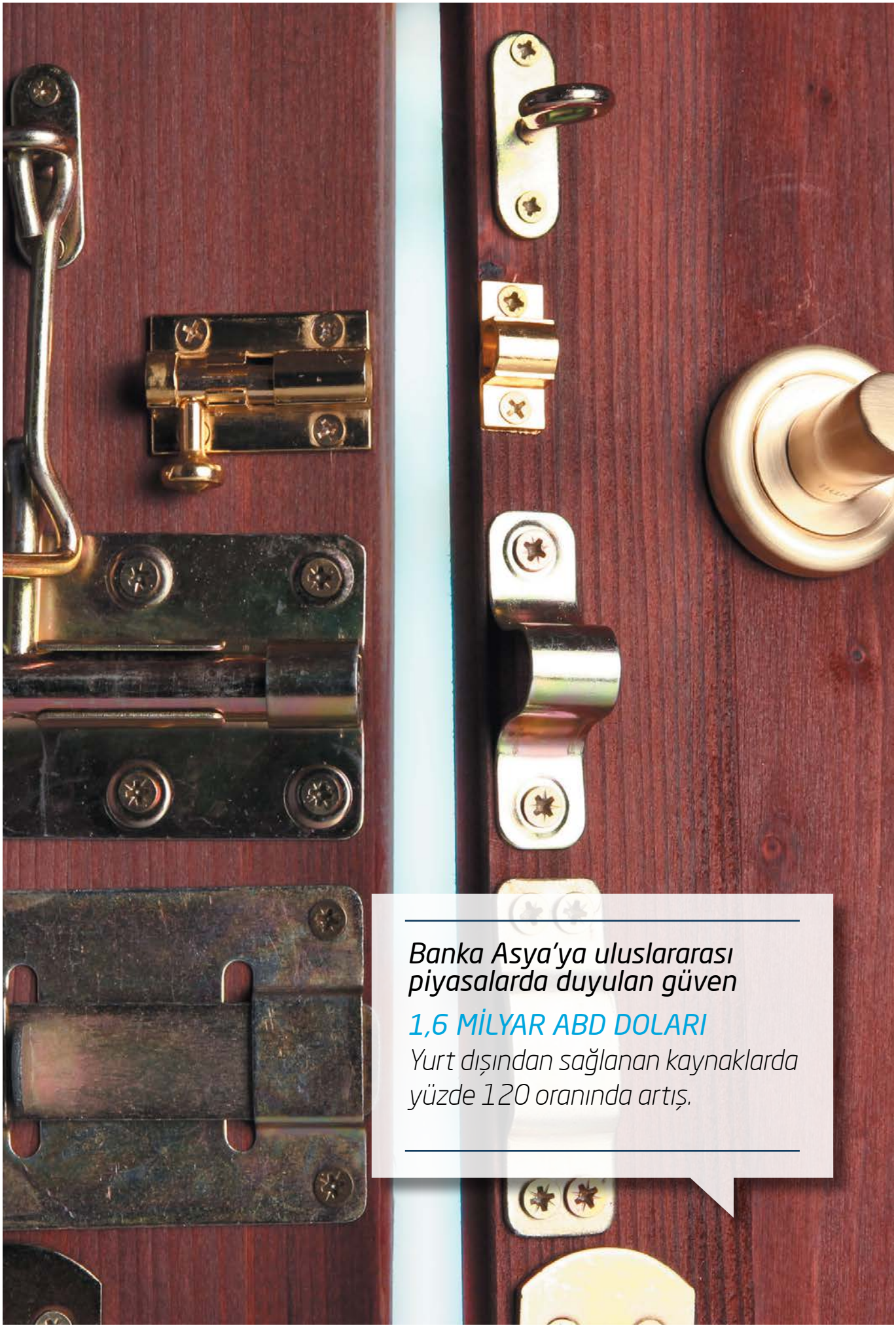

Banka Asya'ya uluslararası piyasalarda duyulan güven

1,6 MİLYAR ABD DOLARI

Yurt dışından sağlanan kaynaklarda yüzde 120 oranında artış.

Bank Asya Hazine Birimi, özellikle döviz piyasasında sert dalgalanmaların yaşandığı 2013 yılında Banka'nın dengeli döviz pozisyonunu koruyarak ve Merkez Bankası Zorunlu Karşılık ve Rezerv Opsiyon Mekanizması uygulamalarını etkin şekilde yöneterek Banka'nın döviz posizyonu ve likidite yönetimini başarılı şekilde sürdürmüştür. Bu etkin yönetim neticesinde, Hazine Birimi, gerek döviz işlem kârı ve gerekse verimli likidite yönetimiyle Banka'nın toplam kârlılığına olumlu katkı vermeyi artırarak sürdürmeyi başarmıştır.

Hazine Birimi 2013 yılında, 2012 yılında başlattığı vadeli döviz işlem ürününü yaygınlaştırmıştır. Özellikle dış ticaret firmalarının ihracat ve ithalat işlemlerinden kaynaklanan kur risklerinin yönetiminde önemli oranda destek sağlamıştır. Vadeli döviz işlemlerinde önemli bir hacim yakalanırken Banka'nın genel büyüme trendine paralel olarak, toplam müşteri FX işlemlerinde 2012 yılına göre çok büyük bir artış kaydedilmiştir. Bununla beraber gerek uluslararası piyasalarda, gerekse yurtiçi piyasalarda altın fiyatlarında yaşanan hareketlilikle birlikte Hazine Birimi, altın işlem hacminde ve alım satım kârlılığında önemli oranda artış sağlamıştır.

Likidite yönetiminde 2013 yılı özellikle Sukuk çalışmaları anlamında çok önemli bir yıl olmuştur. Hazine Birimi, Bankamızın ihraç ettiği Türkiye'nin ilk TL Sukuk ihracı fiyatlamasında aktif bir rol oynamış ve başarılı Sukuk ihraçlarının gerçekleşmesini sağlayarak Banka'nın mevduat dışı fon kaynağı geliştirmesinde önemli katkıda bulunmuştur.

2013 yılında doğrudan hizmet verilen özel müşteri portföyü büyütülürken, bu müşterilere sunulan hizmetlere FX işlem platformu, limitli vadeli döviz işlemleri gibi yeni ürünler eklenmiştir. Yeni ürünlerin de katkısı ile birlikte müşterilere daha rekabetçi fiyatlama hizmeti verilmiş ve bunun neticesinde müşteri memnuniyetinde ve döviz işlem kârlılığında önemli artış kaydedilmiştir.

PROJE FİNANSMANI

Bank Asya, proje finansmanı faaliyetlerini Proje Finansman Müdürlüğü aracılığıyla yürütmektedir. 2011 yılında kurulmasına rağmen kısa sürede önemli bir yol kat eden Proje Finansman Müdürlüğü, uzman ve teknik kadrosuyla her geçen gün daha fazla katma değer üretmektedir.

2013 yılında farklı sektörlerdeki pek çok projenin değerlendirmesi ve analizi gerçekleştirilmiş, aynı zamanda mevcut projelerin risk izlemeleri ile çok sayıda rapor ve çalışma hazırlanarak ilgili komitelere ve üst yönetime periyodik aralıklarla sunumlar gerçekleştirilmiştir.

Proje Finansman portföyü ağırlıklı olarak gayrimenkul projelerinden oluşan Bank Asya, Proje Finansman Müdürlüğü aracılığı ile 2013 yılında 65 adet gayrimenkul projesi, arasında yenilenebilir enerji projelerinin bulunduğu 18 adet enerji projesi, 35 adet turizm projesi ve yurtiçi/yurtdışı olmak üzere çeşitli sektörlere ait çok sayıda proje finansmanı için analiz ve değerlendirmeler gerçekleştirmiş, önemli ölçüdeki projelere finansman sağlamıştır.

Son dönemde, Kamu- Özel Ortaklığı (PPP) niteliğindeki projelerin finansmanı ile ilgili önemli çalışmalar yürüten Bank Asya Proje Finansman Müdürlüğü, bu kapsamda "PPP in Turkey 2013" kongresine katılım sağlamıştır.

Ayrıca 2013 Uluslararası Enerji Kongresi ve Fuarı, 2013 Emlak Fuarı gibi uluslararası nitelikte olan, yabancı ve yerli yatırımcıların bir araya geldiği kongre, seminer ve fuarlara katılım sağlanarak yerel ve küresel ölçekte piyasa gelişmeleri yakından takip edilmiştir.

Katılım bankalarının finansman sağlama yöntemlerinden olan kâr zarar ortaklığı yatırımlarına (muşaraka) son derece önem veren Bank Asya, bu yöntem ile ürün portföyünü oldukça zenginleştirmiş, Proje Finansman Müdürlüğü koordinasyonunda, 2013 yılında 2 adet yeni kâr-zarar ortaklığı yatırımı sözleşmesi imzalamıştır. Mevcut durumdaki 2 adet kâr-zarar ortaklığı yatırımı ise kâr satışları ile sona ermiştir. Yeni kâr-zarar ortaklığı yatırımları ile ileriki süreçte önemli bir finansal değer üretileceği öngörülmektedir.

%17,6
Toplanan Fonlardaki Artış

KAYNAK GELİŞTİRME

2013 yılında toplanan fonlarda yüzde 17,59 artış

Bank Asya, global piyasalarda belirsizliğin devam ettiği, iç piyasada büyüme hızının yavaşladığı 2013 yılını; toplanan fon büyüklüğünü bir önceki yıla göre **yüzde 17,59** arttırarak **18,5 milyar TL** ile tamamlamıştır.

Yıllık ortalama cari hesapta hızlı artış

Bank Asya 2012 yılında 2,9 milyar TL olan yıllık ortalama cari toplanan fonlarını, 2013 yılında **yüzde 28,13** arttırarak **3,7 milyar** TL'ye çıkarmayı başarmıştır. Bank Asya 2014 yılında, yıllık ortalama cari toplanan fonlar bakiyesini yüzde 30 arttırmayı hedeflemektedir.

Toplanan fonlarda sağlıklı büyüme

2012 yılında toplanan fonlar alanında yakalamış olduğu ivmeyi 2013 yılında da sürdüren Bank Asya; uzun vadeli, tabana yaygın fon toplama politikasını 2014 yılında da devam ettirecektir.

KREDİ ANALİTİĞİ VE POLİTİKALARI

Kredi Analitiği ve Politikaları Müdürlüğü, Üst Yönetimce belirlenen hedefler doğrultusunda; kredi süreçlerinin hız, etkinlik ve sürdürülebilirlik açısından yeniden yapılanması, kredi süreçlerinde etkinliği artıracak **"Karar Destek Sistemleri"**nin geliştirilmesi, sektör analizlerinin yapılması, sektörel kredi politikalarının dayanağını oluşturması ve sonuçta kredi süreçleri ve portföyün yapısı ile ilgili performans kriterlerinin takibi ile birlikte kurumda analitik karar kültürünün geliştirilmesi amacı ile 22.07.2013 tarihinde faaliyete başlamıştır.

Faaliyete başladıktan sonra; kredi süreçlerinde uzun bir süredir kullanılmakta olan rating ve skorkartların kapsamı, hem ileri içsel derecelendirme bazlı yaklaşımlara hazırlık kapsamında hem de risklerin daha hassas ölçülerek izlenebilmesine olanak sağlaması amacıyla 2013 yılında revize edilmiştir. Ticari ve kurumsal segmentler için içsel olarak geliştirilmiş temerrüt olasılığı üreten yeni rating modelleri ve konusunda uzman danışman firmalar ile ortak yürütülen çalışmalar sonucunda ortaya çıkan KOBİ ve Mikro müşteri segmentleri için başvuru skorkartları hayata geçirilerek, sonuçları üzerinden banka kredi politikaları analitik temeller üzerinden yönetilmeye başlanmıştır. Bu sayede Banka'nın kredilerde tahsili gecikmiş alacaklarını sektör ortalamalarının altında tutularak hem kredi riski politikalarının üretilmesinde kontrolün sağlanması hem de sektörde yüksek rekabet gücünün devam ettirilebilmesi hedeflenmektedir.

Banka'nın rekabet gücünü arttırmaya yönelik olarak, kredi karar süreç hızının arttırılması ve riskin tabana yayılmasının hızlı ve etkin kredi süreçlerinde anahtar rol oynadığı bilinciyle, Mikro ve KOBİ segmentine yönelik, dakikalar içerisinde şubelerde doğru kredi kararıyla neticelendirilecek "Hızlı Kredi Başvuru" projesi hayata geçirilmiş, pilot uygulamaya başlanmıştır.

Daha önce başlamış olan NBSM projesine hız verilmiş ve bu kapsamda (Mikro ve Kobi Segmentinde) kredi başvurularının yönetimi ve kontrolünün iş birimince sistem üzerinden yapılması sağlanmıştır. Bu sayede uygulanacak strateji ve politikaların sisteme hızlı bir şekilde entegre edilmesi ve gelişmiş segmentasyon ve skorlama tekniklerine dayanan stratejilerin formüle edilebilmesi Banka'nın kullanımına açılmış bulunmaktadır. Kredi süreçleri arasında kurulan bağ sayesinde, sistem üzerinden yapılacak tanımlamalar BT'den bağımsız olarak yapılabilmektedir. Böylece değişen ihtiyaçlara göre en hızlı şekilde aksiyonlar alınmasına ve müşteri ihtiyaçlarına hızlı çözümler üretilebilmesine olanak sağlanmıştır. Gelişmiş karar verme özellikleri ve güçlü veri yönetimini birleştirerek, ileri teknoloji raporlama sistemleri için hazır bir çıktı oluşturma amaçlı alt yapı kurulmuştur.

2014 yılında limit önerme sistemi de hayata geçirilecek olup, bu sayede kredi süreçlerinde sistem yaklaşımının genişletilmesi ile kredi kararlarında objektifliğin sağlanması ve operasyonel risklerin minimize edilmesi hedeflenmektedir.

Bilgi Teknolojileri

Bank Asya Bilgi Teknolojileri, yürüttüğü Ar-Ge çalışmaları ve gerçekleştirdiği projelerle, bankacılık bilişim teknolojileri alanında öncü ve yenilikçi uygulamalar geliştirmiş; yeni teknolojilere ve altyapıya yaptığı yatırımlarla hizmet sürekliliğini ve operasyonel verimliliği arttırmaya devam etmiştir.

Yıl içinde yapılan organizasyonel dönüşüm ile BT ekipleri, çevik (Agile) proje yönetimi metodolojisine uygun olarak yeniden yapılandırılmış ve kaliteden ödün vermeden proje üretiminde büyük bir verim artışı sağlanmıştır.

Teknolojinin en etkin bir şekilde kullanılıp, hızlı ve hatasız hizmet sunumu ile müşteri memnuniyeti ön planda tutularak rekabet üstünlüğü sağlanması amaçlanmıştır. Bu amaca ulaşmak için; altyapı çalışmaları, süreç iyileştirmeleri, alternatif dağıtım kanallarının güçlendirilmesi ve kartlı ödeme sistemlerinde yenilikçi ürünlerin çıkarılması gibi konularda yatırımlar yapılmıştır.

Yapılan BT altyapı yatırımları ve tamamlanan projeler aşağıda yer almaktadır

BT ALTYAPI YATIRIMLARI

- Temel Bankacılık veri tabanlarının çalıştığı sunucu sistemleri yenilenerek kullanıma hazır hale getirilmiştir. Bu yatırımla, kapasite ve performans artışı sağlanmıştır.
- Güncel teknoloji takibi ve uyumluluk kapsamında bankacılık uygulamalarının çalıştığı sunucuların işletim sistemlerinin versiyon yükseltmeleri yapılmıştır.
- Çağrı Merkezi otomatik arama sisteminin altyapısı yeniden yapılandırılarak, ayrı sunuculara konumlandırılmıştır. Böylelikle sistem sürekliliği arttırılmış ve performans kazanımı sağlanmıştır.

- Şubeler ile Genel Müdürlük arasındaki bağlantılar, fiber optik iletişim altyapısına taşınarak veri iletişim hızı ve son kullanıcının hissettiği performansın artması sağlanmıştır.
- 2013 yılında açılan yeni şubeler ile dağıtık mimaride çalışan bazı şubelerin sunucu sistemleri merkezi şube yapısına taşınarak bakım ve yedekleme işlemlerinde zaman kazanımı elde edilmiştir.
- Fiziksel sunucu maliyetlerini düşürmek ve sunucu yönetimini kolaylaştırmak amacıyla sanallaştırmaya devam edilmiştir. Bu kapsamda sanal sunucu ortam altyapılarının güçlendirilmesi yapılarak sanal sunucu kullanım oranı yüzde 67'ye çıkarılmıştır.
- Son teknoloji blade sunucularla Olağanüstü Durum Merkezi (ODM) sistemleri yenilenmiş ve sunucu konsolidasyonu yapılmıştır. Kapasite ve performans artışı sağlanmıştır.
- Veri Merkezinde bulunan storage (depolama) kabinlerinde, olası deprem sarsıntılarında şiddeti zararsız seviyelere indirebilen sismik deprem platformları konumlandırılarak iş sürekliliğine katkıda bulunulmuştur.
- BT altyapı bileşenlerinin konfigürasyon ve değişiklik yönetimini yapmak amacıyla HP UCMDB ürünü devreye alınmıştır. Bu ürün HP SM uygulaması ile entegre edilerek etki analizi yapılmasına dönük yeni bir değişiklik süreci geliştirilmiştir.
- Kapasite artırımı, depolama ihtiyaçlarının karşılanması ve performans artışı amacıyla High-End Disk ünitelerinin yenilenmesi çalışmaları tamamlanmıştır.
- Operasyonel işlerin zaman çizelgesi girişlerinin otomasyonu kapsamında SM ve PPM uygulamaları entegre edilmiştir. Bu entegrasyonla zaman kazancı ve verimlilik artışı sağlanmıştır.
- Veri ambarı sistemlerine her gün milyonlarca verinin alınması belirli bir zaman almaktadır, bu zamanın kısaltılması amacıyla ETL süreçlerinin alt yapısında iyileştirmeler yapılmıştır. Bu kapsamda veri ambarı uygulamasının versiyonu yükseltilmiştir. Aynı zamanda raporlama aracı BO uygulaması güncelleme ve iyileştirme çalışmaları tamamlanmıştır.
- Yüzlerce iş ortağımız ve müşterimizle bağlantımızı sağlayan Asya Online uygulaması altyapısı daha fazla kullanıcıya daha performanslı hizmet vermesi amacıyla yenilenmiştir.
- Ana bankacılık uygulamasının omurgasını oluşturan framework yeni versiyona upgrade edilmiştir. Bunun sonucu olarak son versiyonla gelen performans, hızlı iş geliştirme ve görsellik gibi yeni fonksiyonlar kullanıma sunulmuştur.
- Binlerce kategoride milyonlarca dokümanın işlenmesi, saklanması, izlenmesi ve versiyonlanmasını yöneten Doküman Arşiv Sistemi (DAS) altyapısı yenilenerek performans artışı sağlanmış ve kullanımı kolaylaştırılmıştır.

İŞ UYGULAMALARINDA YAPILAN YENİLİKLER

- İşe alım sürecinin, cv hazırlama ve başvurudan itibaren bütün adımlarının otomasyonu amacıyla **kariyerimasya.com.tr** sayfası ve IKON İşe Alım Modülü devreye alınmıştır.
- Performans Yönetim Sisteminin parçaları olan Şube Operasyon Personeli **Hedeflerle Yönetim Sistemi** devreye alınmış, personel değerlendirme sistemi ise yeniden oluşturulmuştur. Ayrıca şube norm kadro hesaplamasının sistemsel yapılması sağlanmıştır.
- Bankaya ait gayrimenkullerin duyurulması, başvuru ve satış süreçlerinin takibi için **bankasyadan.com.tr** sayfası yapılıp devreye alınmıştır.

ALTERNATİF DAĞITIM KANALLARINDA YAPILAN YENİLİKLER

- Hesap ve kredi kartları ile ilgili onlarca farklı kategorideki bilgiyi anında haber vererek akıllı telefon sahibi müşteriler için **AsyaMesaj** devreye alınmış ve büyük bir beğeni toplamıştır.
- Kredi kartları ile ilgili kampanya ve duyuruları müşterinin cebine taşıyan **AsyaCard uygulamasının** Ipad ve Android versiyonları müşterilerimizin hizmetine sunulmuştur.
- Aylık tahsilatlarını karttan takip eden müşterilerimize sunduğumuz önemli bir hizmet olan Elektronik POS **(E-POS)** uygulamasının altyapısı yenilenmiştir.
- DIT kartın "ulaşım kartı" olarak kullanıldığı belediye ve özel işletmelerin hak edişlerinin izlenmesi amacıyla yeni bir **ulaşım raporlama sistemi** oluşturulmuştur. Aynı uygulama, DIT kartın "kampüs kart" olarak işlev gördüğü üniversitelerin de kullanımına açılmıştır.
- **İnternet Şubesi'nde** ise şu yenilikler yapılmıştır; Yatırım işlemleri Asya Menkul entegrasyonu, CRM entegrasyonu, sigorta menüsünün eklenmesi, takas çeklerinin taranmış hallerinin izletilebilmesi, HGS menüsü, DBS menüsü, bireysel emeklilik menüsünün eklenmesi, MTV-TPC ödemelerinin kredi kartı ile yapılabilmesi.

KREDİ KARTI VE ATM SİSTEMLERİNDE YAPILAN YENİLİKLER

- Hızlı Geçiş Sistemi **(HGS)** Devreye alınması ve kanallarla entegrasyonu,
- Yazar kasa POS entegrasyonu ile Ödeme Kaydedici Cihazların **(ÖKC)** devreye alınması,
- Yeni **"Kart Fraud Paketi"**nin devreye alınması,
- Kredi kartından talimatla altın alımına başlanması,
- Banka kartlarından Sanal Pos işlemi yapılabilmesi,
- **Tuskon Kart, Tarım Kart** gibi yeni kart ürünlerinin müşteriye sunulması için sistemsel değişiklikler yapılması,

- **Debit Kart Dağıtım** sisteminin devreye alınması,
- Kart Ücreti Tahsilatı ve retention sisteminin devreye alınması,
- SGK **BKM Ödeme Geçidi** entegrasyonu ve
- Kart basım ve dağıtım iş taleplerinin yeniden modellenerek **Süreç Yönetim** sistemine taşınması

ATM ve debit kart yönetim sisteminin kurum içi olarak yeniden yazılıp uygulamaya alınmasından sonra, birçok yeni fonksiyon hızlı bir şekilde müşterilerin hizmetine sunulmuştur. Bu kapsamda devreye alınan fonksiyonlardan bazıları şunlardır;

- Visa karttan karta para transferi,
- Recycle ATM altyapı ve kullanıcı ara yüzlerinin tamamlanması,
- IBAN ile havale,
- IBAN ile kartlı ve kartsız para yatırma,
- Para transferleri menüsüne hızlı havale fonksiyonunun eklenmesi,
- Uzaktan test yaptırma özelliğinin eklenmesi ve
- Kartsız menüye GSM TL yükleme fonksiyonunun eklenmesi.

KREDİ SÜREÇLERİ VE KARAR DESTEK UYGULAMALARINDA YAPILAN YENİLİKLER

- Bireysel kredi başvuru süreci, kredi kartı başvuru süreci ve kredi kartı limit değişiklik süreçleri, modern, parametrik karar destek uygulamaları ile entegre edilmiştir. Böylece bir takım kontroller sistem tarafından yapılarak tahsis süreçleri standardize ve otomatize edilmiştir.
- KOBİ kredileri tahsis süreci ise baştan sonra yeniden dizayn edilmiş ve sektörde ilk uygulamalardan birisi olarak parametrik karar destek sistemine entegre bir şekilde otomatize edilmiştir.
- Bireysel kredi ürünü ile birlikte kredili hayat sigortası uygulaması geliştirilmiş ve Asya Emeklilik ve Hayat A.Ş. sistemi ile entegre edilmiştir.
- İpotek süreci yenide tasarlanarak mevcut kredi ve ekspertiz süreçleri ile entegre bir şekilde yeni uygulamaya geçirilmiştir. Böylece uçtan uca tüm süreç izlenebilir ve raporlanabilir hale gelmiştir.
- Geçen yıl kullanılmaya başlanılan yeni uygulama ile otomatize edilen **ekspertiz** sürecinde iyileştirmeler yapılmış, ipotek ve diğer kredi süreçleri ile entegre edilmiştir.

BANKACILIK HİZMETLERİ VE TAHSİLAT SİSTEMLERİNDE YAPILAN YENİLİKLER

- Kira sertifikası **(Sukuk)** gibi menkul kıymet ürünlerinin alım satımı ve fon olarak kullanılması gibi işlemlerin yapılabilmesi amacıyla İslami Menkul Kıymet Modülü geliştirilmiş ve kullanıma başlanmıştır. Ayrıca kira sertifikasının bir yatırım aracı olarak bireysel müşteriye satışı için yeni bir modül çalışması devam etmektedir.
- Para transferleri, ödeme sistemleri, tahsilat sistemlerinde örnek yeni projeler hayata geçirilmiştir; **EFT 3** Sistemi ve **PÖS** Sisteminin Devreye Alınması, Yeni Elektronik **Çek Takası** Sistemine Entegrasyon, MASAK Raporlarının Yeni Formatta Gönderilmesi, **SGK E-Haciz** projesi, **GIB E Haciz** 2. Faz Çalışmaları devreye alınmıştır.
- Operasyon Merkezinin altyapısını oluşturacak temel süreç olan Talimat İşlem Merkezi **(TİM)** süreci devreye alınarak EFT ve Havale işlemleri pilot aşamasında bu sistemden girilmeye başlanmıştır.
- Resmi kurumlardan gelen yazıların yönetilmesi, cevaplarının hazırlanması, iç süreçlerden geçirilip tekrar resmi kuruma cevap gönderilmesi amacıyla **Resmi Yazışmalar Süreci** oluşturulmuştur.
- Segment kârlılığının hesaplanmasına katkı sağlamak ve gelir-gider hesaplarının **segment** bazında izlemek amacıyla yürütülen proje kapsamında birçok uygulamada değişiklikler yapılmıştır.
- Müşterilerin ödeme kabiliyeti ve harcama alışkanlıkları, gelişmiş analiz araçları ile analiz edilerek çıkan veriler **CRM** sistemine aktarılmaktadır. Yapılan bu entegrasyonla CRM sistemi aracılığıyla müşteriye yeni teklifler sunulabilmektedir.
- Müşterilerden gelen şikayetlerin, istek ve taleplerin yönetilmesi amacıyla **Müşteri Memnuniyet Modülü** ve süreci oluşturulmuştur. Web sayfası, çağrı merkezi gibi dağıtım kanalları ve iç süreçlerle entegre edilerek şikayet sürecini uçtan uca yöneten bir uygulama geliştirilmiştir. Girilen kayıtların zamanında sonuçlandırılması, raporlanması, yanıtlama sürelerinin (SLA) ölçülmesi, otomatik eskalasyon ve uyarı mekanizmaları, CRM gibi bütün çevre sistemlerle entegrasyonu tamamlanarak kullanıma alınmıştır.



Teknoloji ve inovasyonda öncü

Bank Asya, yürüttüğü Ar-Ge çalışmaları ve gerçekleştirdiği projelerle, bankacılık bilişim teknolojileri alanında öncü ve yenilikçi uygulamalar geliştirmiş; yeni teknolojilere ve altyapıya yaptığı yatırımlarla hizmet sürekliliğini ve operasyonel verimliliği arttırmaya devam etmiştir.



Bank Asya Kalite Politikası; üst yönetimin liderliği ve sorumluluğunda, tüm çalışanların gönüllü katılımıyla insan kaynaklarını, prosesleri ve sistemleri çağın gereklerine göre sürekli iyileştirerek, faaliyet alanına giren tüm bankacılık konularında müşteri odaklı hizmet anlayışını bir felsefe ve yaşam biçimi olarak gerçekleştirmektir.

Bank Asya, 2013 yılını insan kaynağını bir değer kaynağı olarak görüp klasik personel yönetimi anlayışından uzaklaşan, insan kaynağını en etkin şekilde değerlendirmeye çalışan, çalışan verimliliğini ve yüksek performansı esas alan bir yaklaşımla tamamlamıştır.

Bank Asya, 2012 yılını 5.064 çalışan ve 251 Şube ile kapatırken 2013 yılını 5.074 çalışan ve 281 Şube ile tamamlayarak bir şubeye düşen çalışan oranını 20,18'den 18,06'ya çekerek çalışan verimliliğini artırmıştır.

Yönetici havuzları oluşturarak kendi içinden, şeffaf biçimde ve objektif kriterler çerçevesinde, bankacılık teknik bilgisi yüksek Şube Müdürü atamaları başlatılmıştır.

Ayrıca, tüm terfi süreçlerine sınav kriteri eklenerek daha adil ve objektif bir sistem geliştirilmiştir.

Çalışanlarının unvanlarında kademe ilerleyişleri önceki dönemlerde sadece yılda bir kez yapılırken yeni uygulama ile her ay gerçekleştirilmeye başlanmıştır.

Çalışanların Banka'ya olan bağlılığının ve verimliliğinin ölçümlenmesi amacıyla, 2013 yılında "Çalışan Verimliliği" araştırması sonuçları genel olarak değerlendirilmiş, fırsat alanları tespit edilerek gerekli görülen iyileştirme planlarının yapılması amacıyla çalışmalara başlanmıştır.

2013 yılında hedeflenen personel istihdamının sağlanmasında, rekabetin giderek arttığı günümüzde "rekabet edebilmek" için finansal sonuçlar kadar nitelikli işgücü temininin önemli olduğu bilinciyle hareket edilmiştir. Ülke genelinde 13 ilde yapılan sınavlarda sosyal medya ve çeşitli tanıtım çalışmaları sonucunda 40.000'e yakın başvuru alınmış ve 10.000 aday işe giriş sınavına katılım sağlamıştır. Bank Asya için rekor olan bu katılım sonucunda, Şube Pazarlama, Şube Operasyon, Teftiş ve İç Kontrol pozisyonlarına 150 kişi istihdam edilmiş olup, mevcutta devam eden sınav süreci sonuçlanması ile 2014 yılının ilk çeyreğine kadar 150 kişilik bir istihdam daha yapılması planlanmaktadır.

2013 yılında işe alım modelinde yapılan değişiklikler ile pozisyonlara özgü yetkinlikler belirlenmiş ve bu yetkinliklerin gözlemlenebileceği farklı araçlar kullanılmaya başlanmıştır. Bu sayede adayların geçmişteki tecrübeleri ve yaşadıkları olaylar karşısında sergiledikleri davranışlara bakılarak bankada ilgili pozisyonu için uygunlukları değerlendirilerek bankacılık ve finans sektöründe çalışmaya istekli, "farklı beklentilere farklı çözümler" anlayışını benimseyen personel istihdamı sağlanmaktadır.

Ayrıca Banka'da yeni bir uygulama olarak işe alım sürecine dahil olan adaylar birebir mülakatlardan önce zaman ve mekandan bağımsız olarak dijital bir platformda gerçekleştirdikleri video mülakatlarına katılmaktadır. Adayların, sorulan sorulara tanınan süre içerinde cevap vermesi beklenmekte ve bu aşamada adayların kendini ifadesi ve temsil düzeyi gözlemlenmektedir. Bu sistem, adaylar ve Banka adına hem maliyet hem de zaman anlamında kazanç sağlamaktadır.

Tercih edilen işveren marka değerini arttırmak amacıyla Banka'nın geleceğini oluşturacak olan gençlere üniversitelerde düzenlenen kariyer günlerinde seminerler verilmiş ve stantlar kurulmuştur. Tüm bu organizasyonlarda gençlere Bank Asya'nın tanıtımı yapılmış ve Bank Asya'da çalışmanın avantajları ve kariyer olanakları ile ilgili olarak bilgilendirmeler yapılmıştır.

Nitelikli işgücünün sağladığı rekabet avantajını sürdürebilir kılmak için 2013 yılı içerisinde 45 lise ve 200 üniversite öğrencisine şube ve Genel Müdürlük bünyesinde staj yapma imkanı sağlanmıştır.

Çalışanların motivasyonunun arttırılması, birlik ve beraberlik ruhunun pekiştirilmesi, çalışanların iş hayatı dışında da aileleriyle birlikte sosyal ve sportif bir faaliyette bulunmaları amacıyla yaklaşık 2.500 kişilik (çalışan ve yakını) bir futbol turnuvası organizasyonu düzenlenmiştir.

Performans Değerlendirme süreci daha detaylı, objektif ve adil olacak şekilde yeniden düzenlenmiş olup, Aralık ayında uygulamaya konulmuştur.

Yeni sistemle çalışanın iş memnuniyeti, çalışanın terfi/kademe artışı uygunluğu, güçlü ve gelişime açık yönleri ile kendini geliştirmek için alabileceği eğitimler konularında geribildirim alınmakta olup, çalışanlarla ilgili daha detaylı bilgilerin elde edilmesi amaçlanmıştır.

Küresel rekabet ortamında; temsilcilikler açan, uluslararası ortaklıklara imza atan ve diğer iştirakler ile uluslararası arenada yer alan Bank Asya, iştiraklerinde yurtiçindeki personeli istihdam ettiği gibi, bulunulan ülkedeki stratejik duruma ve şartlara göre özellikle ülke şartlarını iyi bilen, Bankayı en iyi şekilde temsil edebilecek, Türkiye'de eğitim görmüş yabancı personel istihdam etmeye devam etmektedir. Bir önceki yıla göre kadroya 12 yabancı uyruklu çalışan dahil edilerek 2013 yılsonu itibariyle 27 yabancı uyruklu personele ulaşılmıştır.

Bank Asya'da ücretlendirme uygulamalarını Banka'nın öncelikleri çerçevesinde tutarlı ve adil bir şekilde yönetmek amacıyla alanında uzman bir firma aracılığıyla tüm çalışan ücretleri 20'nin üzerinde banka ve 170.000'in üzerinde çalışanın bulunduğu bankacılık piyasa verileri ile karşılaştırılarak ücret uygulamaları detaylı bir şekilde analiz edilmiştir. Ayrıca, iş ailelerine göre Bank Asya'da tüm pozisyonların kademelendirme çalışması yapılmıştır. Yapılan çalışmalarla, hem bankacılık sektöründe rekabetçi olmayı hem de ücret maliyetlerinin etkin bir şekilde yönetilmesi amaçlanmıştır. Bu kapsamda yüksek performans gösteren ve elde tutma anlamında kritik önemdeki çalışanları ayrıştıran bir ücret modeli devreye alınmıştır.

SÜREKLİ GELİŞİM VE MÜKEMMELLİĞİ PAYLAŞMAK

Bank Asya, Kalite Politikası uyarınca Bank Asya Kalite Yönetim Sistemi'ni stratejik bir karar olarak benimsemiş ve kuruluş tarihi olan 1996 yılından beri bir taraftan müşterilerinin "farklı beklentilerine farklı çözümler" üretip ihtiyaç ve taleplerini karşılarken, diğer taraftan çalışanlarının parçası olmaktan gurur duydukları bir banka olmak için en üst düzeyde gayret göstermiştir.

Bu çabaların sonucu olarak Bank Asya;

- 1998 yılında Kalite Yönetim Sistemi Kalite Belgesini,
- 2011 yılında tüm dünyada sadece 10 bankanın sahip olduğu İş Sürekliliği Yönetimi BS 25999 Kalite Belgesini,
- 2011 yılında Çağrı Merkezi Sertifikası ve Müşteri Memnuniyeti Yönetimi Kalite Belgelerini almıştır.

Bank Asya'da kalite yönetimi, mükemmelliği **"sıfır hata"** düzeyinde hedefleyen bir yönetim felsefesidir.

Bu hedefin ulaşılmazlığı ile kalite yönetimi **"sürekli gelişmeyi sağlayan sonsuz bir yolculuk"** anlamına gelmektedir.

Sürekli gelişme becerisi ile Bank Asya mükemmellik adımlarını tırmanmakta ve bunu müşterileri ile paylaşmaktadır.

SÜREÇ GELİŞTİRME FONKSİYONU

Müşterilerimizin ihtiyaç ve beklentileri doğrultusunda, Bankamızdaki iş süreçlerinin etkinlik ve verimliliğinin geliştirmesi, iyileştirilmesi ve gerekli koordinasyonun sağlanması amacıyla 2013 yılı içinde merkezi bir servis yapılanması kurulmuştur.

Müşteri odaklı bakış açısıyla, ürün ve hizmetlerin, daha verimli ve etkili bir şekilde gerçekleştirilmesi için gerekli olan operasyonel süreçler, pek çok farklı metodoloji ile analiz edilerek, bu kapsamda süreç iyileştirme projeleri hayata geçirilmiştir.

BANK ASYA'DA İŞ SAĞLIĞI VE GÜVENLİĞİ

Bank Asya için iş sağlığı ve güvenliği yasal gerekliliklerin ötesinde personelin iş ve sağlık konularında bilinçlendirilmesi, kurumun ise iş güvenliği kavramlarına hâkim olması demektir.

Bu kapsamda tüm kurumsal faaliyetler gerçekleştirilirken yapılan işlerin personel sağlığına olumsuz etki etmemesi, işin sürekliliğinin sağlanması ve beklenmedik olaylara karşı imkânlar dâhilinde önlem alınması Bank Asya tarafından önemsenmektedir.

Benimsenen iş sağlığı ve güvenliği politikası gereğince 2013 yılında İş Sağlığı ve Güvenliği Komitesi oluşturulmuş, Banka politikası belirlenmiş, çalışan temsilcileri atanmış ve Banka içinde bilinçlendirme faaliyetleri başlatılmıştır.

İŞGÜCÜ VERİMLİLİĞİ

Bank Asya, insan kaynağının etkin biçimde yönetilmesi ve işgücü verimliliğinin arttırılması amacı ile 2010 yılından itibaren organizasyon yapılanmaları ve norm kadro konularında detaylı çalışmaktadır.

2013 yılında Bank Asya'yı 360 derece inceleyen iş analizleri yapılmış, birim yapıları sorgulanmış, elde edilen veriler bilimsel yöntemler ile analiz edilerek Bank Asya Norm Kadro Modeli oluşturulmuştur.

Norm kadro çalışmalarında kullanılan analitik modeller ile gelecek dönemlere ait gereksinimlerin proaktif olarak önceden tespit edilmesinin yanı sıra yapılan iş analizleri sonuçları ile süreç geliştirme çalışmalarına da kaynak teşkil etmesi sağlanmaktadır.

BUGÜNÜN BAŞARISI DÜNÜN EĞİTİMİYLE BAŞLAR

Bank Asya Eğitim Politikası; çalışanların mesleki gelişmelerine imkân sağlayarak onların hem görev ve sorumluluklarını etkin ve verimli bir şekilde yerine getirmelerini, hem de içsel motivasyonlarını harekete geçirmelerini sağlamayı ve bunu sürekli kılmayı hedeflemektedir.

Eğitimlerin temel amacı; Bank Asya'yı sadece yurtiçinde değil yurtdışında da büyütebilecek hem teknik bilgi ve donanıma hem de motivasyona sahip çalışanların yetiştirilmesini sağlamak; insan kaynakları fonksiyonlarını destekleyerek çalışanların uyum ve gelişim süreçlerini hızlandırmaktır.

Yıllık eğitim ihtiyaç analizi yoluyla belirlenen eğitimlerin yanı sıra, görev değişikliği, kariyer planlama, çalışan memnuniyeti gibi konulardaki destekleyici eğitimler ile Banka'nın hizmet kalitesinin ve kârlılığının artmasına katkı sağlayacak faaliyetleri yürütülmektedir. Bu hedefler doğrultusunda 2013 yılında da sınıf içi eğitimler, iş başı eğitimleri, oryantasyon ve e-öğrenme eğitim programları gerçekleştirilmiştir.

Bank Asya'da eğitim içeriklerinin banka uygulamalarına paralel oluşturulması, kurumsal bilgi birikimi ve kültürünün yaygınlaştırılması, maliyetlerin azaltılması amacı ile 105 kurum içi eğitmen ile 40 farklı konuda eğitim verilmektedir. Ayrıca farklı konulardaki 25 adet e-öğrenme ile sınıf içi eğitimler desteklenmiştir.

Bank Asya personelinin eğitim düzeyinin artırılması amacıyla 8 farklı üniversite ile yüksek lisans, 2 farklı üniversite ile doktora programları için anlaşma yapılmış, Bank Asya personeline farklı üniversitelerde özel indirim imkânları sağlanarak personelin katılımı teşvik edilmiştir. Ayrıca Genel Müdürlük lokasyonunda uygulanan yüksek lisans programı ile 28 personelimize MBA imkânı sağlanmıştır.

Yurtdışı büyüme hedefleri doğrultusunda yabancı dil bilen personel sayısının artırılması için 12 farklı yabancı dil kursu ile anlaşılarak, Türkiye genelinde personelin tercih edeceği farklı kurslardan destek alması sağlanmıştır.

Kurumsal Sosyal Sorumluluk Projeleri

17 yıllık faaliyet süresince birçok alanda gerçekleştirdiği sosyal sorumluluk ve sponsorluk projeleriyle adından sıkça söz ettiren Bank Asya, 2013 yılında da bir çok önemli projeye imza atmıştır.

Çoğunlukla eğitim ve kültür alanındaki faaliyetleri kendisine sosyal sorumluluk projeleri olarak seçen Bank Asya bu kapsamda **"Bir Çocuk Okutuyorum"** projesini geliştirmiştir. İnsana yapılan yatırımı yatırımların en büyüğü olarak gören Bank Asya, bu eğitim projesine özel olarak geliştirdiği teknolojik altyapısıyla, müşterilerine hesaplarındaki virgülden sonraki tutarları otomatik olarak bağışlayabilme imkânı tanımaktadır. Bank Asya; "Bir Çocuk Okutuyorum Projesi"ni ise "Kimse Yok Mu Derneği" ile işbirliği içinde yürütmektedir.

SPONSORLUKLAR

Bank Asya, içinde bulunduğu toplumun çevreyle, sanatla, kültürle, sporla ilişkisini geliştirmek üzerine kendini sorumlu hisseden duyarlı kimliğiyle 2013 yılı boyunca da çeşitli sponsorluklara imza atmıştır.

Organizasyon Sponsorlukları

Bank Asya ismiyle özdeşleşmiş Türkçe Olimpiyatları sponsorluğuna 2013 yılında da devam edilmiş, bunun yanı sıra TUSKON gibi ticaret ve finans konulu organizasyonların sponsorluklarına da imza atılmıştır.

Kültür Sanat Sponsorlukları

Kültür-Sanat alanında desteğini sürdüren Bank Asya, Uluslararası Düş Çizgisi Tasarım Olimpiyatları'na katılan Fatih Üniversitesi'nin faaliyetlerine sponsor olmaktadır.

Medya Sponsorlukları

Bank Asya, 2013 yılı içinde çeşitli mecralarda kurumsal imajını destekleyecek nitelikteki program, köşe ve sayfalara sponsor olmuş; yine çeşitli TV, gazete ve radyolarda Ramazan program sponsorluklarına imza atmıştır.

Spor Sponsorlukları

Türk sporunun geleceği adına bireysel anlamda genç yeteneklere de destek veren Bank Asya 2008 yılından bu yana, "3 adım atlama" dalında ulusal ve uluslararası müsabakalarda sayısız başarılara imza atan genç atlet Aşkın Karaca'nın kişisel sponsorluğunu sürdürmektedir.

Bağışlar

2013 yılı içinde dernek, vakıf ve benzeri kurumlara 2.675 bin TL bağışta bulunulmuştur.

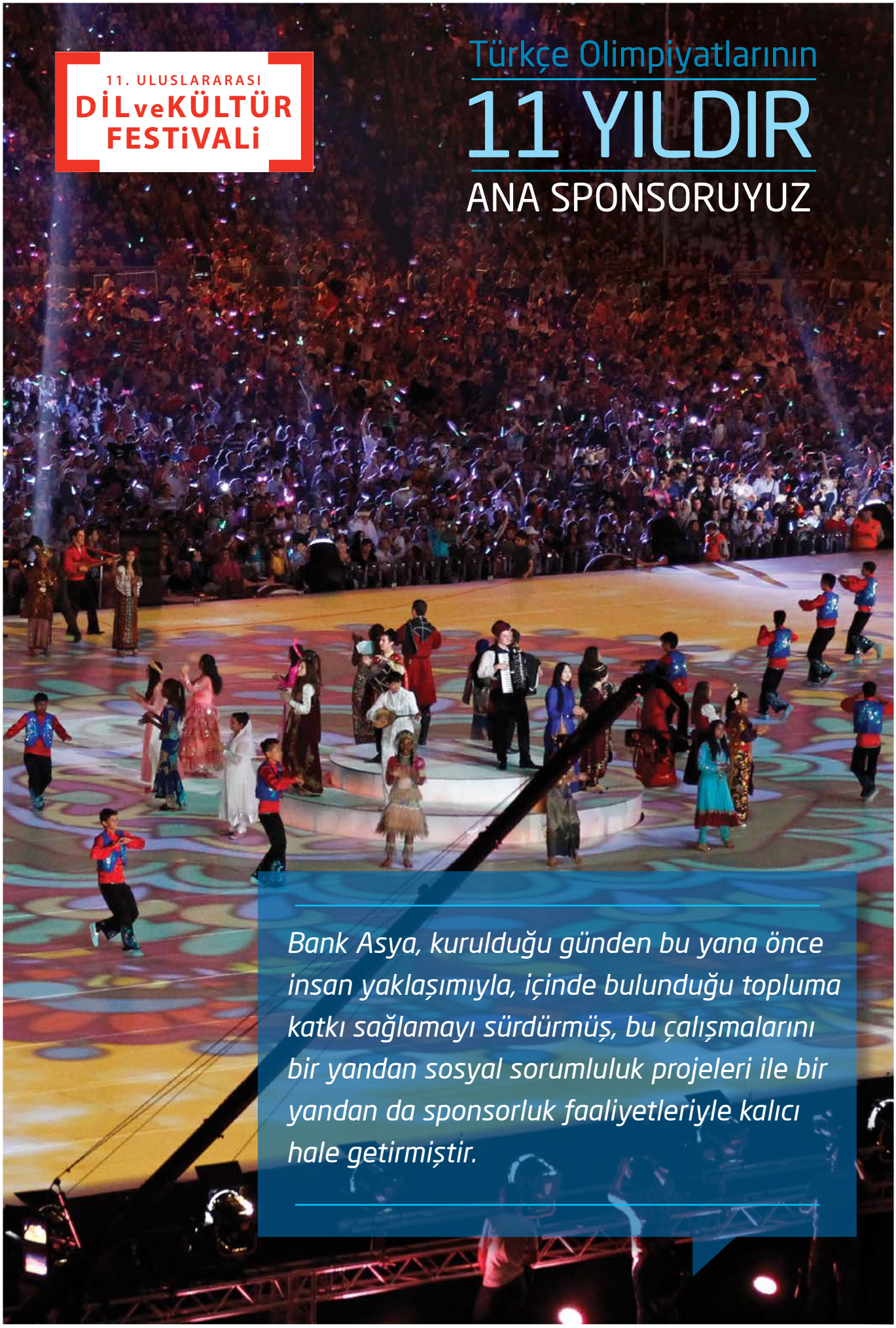

Bank Asya, kurulduğu günden bu yana önce insan yaklaşımıyla, içinde bulunduğu topluma katkı sağlamayı sürdürmüş, bu çalışmalarını bir yandan sosyal sorumluluk projeleri ile bir yandan da sponsorluk faaliyetleriyle kalıcı hale getirmiştir.

Bank Asya, bankacılık ürün ve hizmetlerinin katılım bankacılığı sistemine etkin bir şekilde adaptasyonunu sağlamak için çalışmalarını sürdürmekte ve pazardaki yenilikçi konumunu güçlendirmeye devam etmektedir.



BÖLÜM 4

Yönetim ve Kurumsal Yönetim İlkeleri Uygulamaları



Yenilikçi ve güçlü konum

Organizasyon Şeması

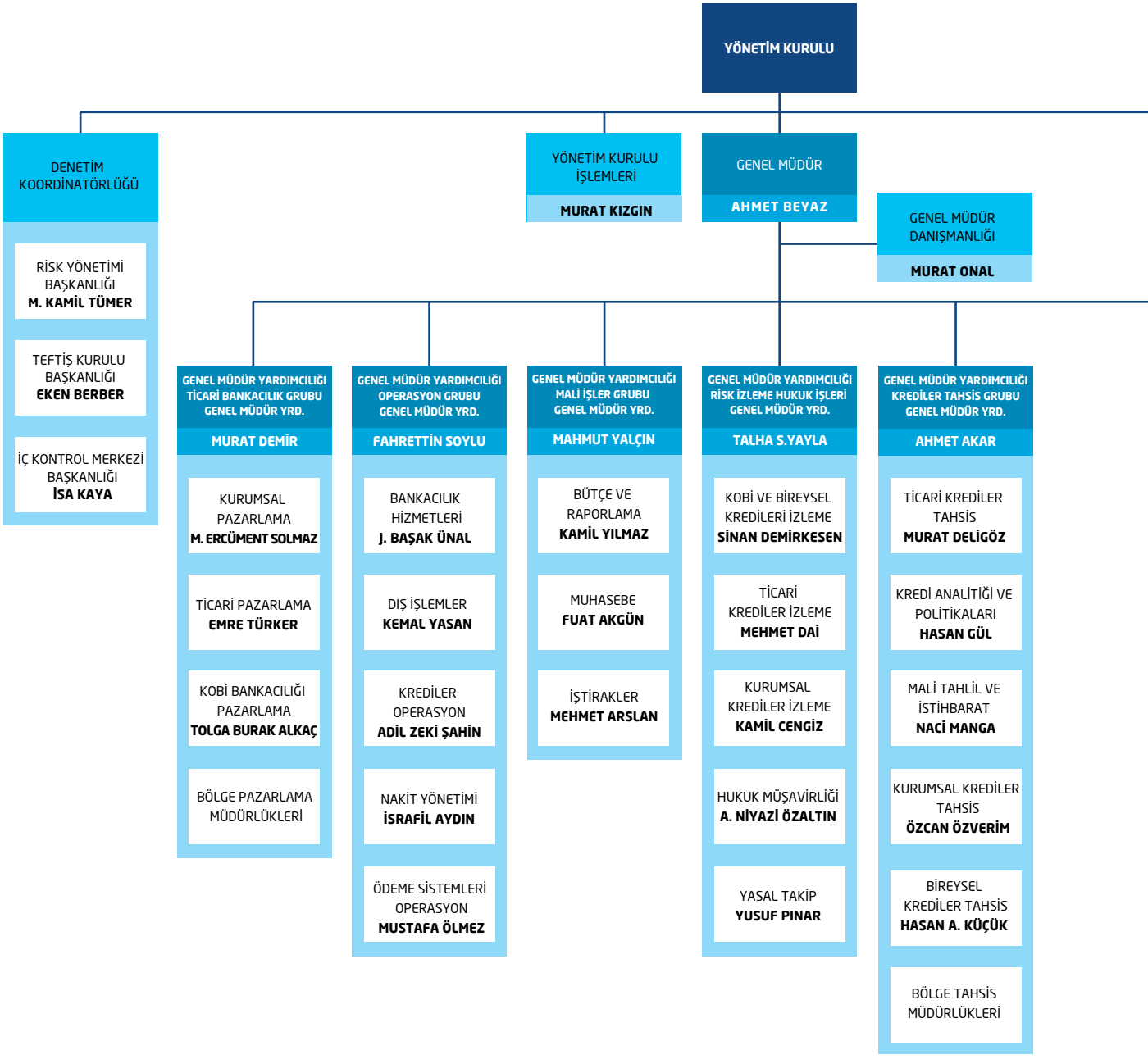

En büyük sermayemiz insan kaynağımız

Bank Asya 2013 yılını; insan kaynağını bir değer kaynağı olarak görüp klasik personel yönetimi anlayışından uzaklaşan, insan kaynağını en etkin şekilde değerlendirmeye çalışan, çalışan verimliliğini ve yüksek performansı esas alan bir yaklaşımla tamamlamıştır.



MEVZUAT VE UYUM
FATİH ŞİRİN

GENEL MÜDÜR YARDIMCILIĞI HAZİNE GRUBU GENEL MÜDÜR YRD.
FEYZULLAH EĞRİBOYUN

- HAZİNE — **CENK YAVUZ**
- FİNANSAL KURUMLAR — **İBRAHİM ÖĞÜDÜCÜ**
- KAYNAK GELİŞTİRME — **ATİLLA M. TOPÇU**
- YATIRIMCI İLİŞKİLERİ — **CENGİZ ÖNDER**

GENEL MÜDÜR YARDIMCILIĞI İK GRUBU GENEL MÜDÜR YRD.
H. FATİH BÜYÜKADALI

- İNSAN KAYNAKLARI — **SİNAN ÖNOL**
- EĞİTİM VE ORGANİZASYON KALİTE — **RECEP TEKÇAM**

BİREYSEL BANKACIILIK KOORDİNATÖR
ABDURRAHMAN KÖSE

- BİREYSEL ÜRÜN VE SATIŞ YÖNETİMİ — **GÖKHAN ÇEVİKER**
- KARTLI ÖDEME SİSTEMLERİ PAZARLAMA MÜDÜRLÜKLERİ
- ÇAĞRI MERKEZİ — **AHMET GEZ**
- DİJİTAL BANKACILIK — **NEVİN KUŞKAYA**
- İNOVASYON VE İŞ GELİŞTİRME — **REŞİT ALTUN**
- MÜŞTERİ İLİŞKİLERİ YÖNETİMİ — **NAZMİ I. YAZICI**

DESTEK HİZMETLERİ GRUP BAŞKANI
MURAT AYDOĞAN

- SATINALMA — **ZEYNEL YILMAZ**
- İDARİ İŞLER — **Ö. FUAT ÖZÇELEBİ**
- İNŞAAT EMLAK — **HÜSEYİN SEVİL**
- KURUMSAL İLETİŞİM — **HAKAN AĞGEZ**

GENEL MÜDÜR YARDIMCILIĞI BT GRUBU GENEL MÜDÜR YRD.
ALİ TUĞLU

- BANKACILIK YAZILIMLARI DİREKTÖRLÜĞÜ — **BÜLENT GÜNGÖR**
  - TEMEL VE ŞUBE BANKACILIĞI UYGULAMALARI MÜDÜRLÜĞÜ — **EYÜP BELEN**
  - ADK UYGULAMALARI MÜDÜRLÜĞÜ — **EYÜP ŞEŞEN**
  - KREDİLER UYGULAMALARI MÜDÜRLÜĞÜ — **NURETTİN ÇETİN**
- BT STRATEJİ VE HİZMET YÖNETİMİ DİREKTÖRLÜĞÜ — **MUSTAFA SARAÇ**
  - BİLGİ GÜVENLİĞİ BT RİSK VE UYUM MÜDÜRLÜĞÜ — **ENDER ŞAHİNASLAN**
- YAZILIM ALTYAPI VE İŞ UYGULAMALARI DİREKTÖRLÜĞÜ — **NAZIM KABİLOĞLU**
- BT ALTYAPI VE OPERASYON DİREKTÖRLÜĞÜ — **CENGİZ BENLİ**
- KART TEKNOLOJİLERİ DİREKTÖRLÜĞÜ — **SAMİ ÖZEN**



















YÖNETİM KURULU ÜYELERİ VE GÖREV SÜRELERİ

Bankamız Yönetim Kurulu'nun teşkili ve Yönetim Kurulu üyelerinin görev süreleri, ana sözleşmemizin 32. maddesinde ayrıntılı bir şekilde açıklanmış olup Yönetim Kurulu üyelerinin görev süresi üç yıldır. Görev süresi biten üyeler yeniden seçilebilirler.

Bank Asya Yönetim Kurulu	Görevi	Göreve Başlama Tarihi	Görevinin Bitiş Tarihi
Prof. Dr. Erhan BİRGİLİ	Yönetim Kurulu Başkanı	22.11.2012	31.03.2015
Mustafa Talat KATIRCIOĞLU	Yönetim Kurulu Başkan Vekili	02.02.2012	31.03.2015
Ahmet BEYAZ	Yönetim Kurulu Üyesi ve Genel Müdür	06.12.2012	31.03.2015
Ali ÇELİK	Yönetim Kurulu Üyesi	26.01.2012	31.03.2015
Mehmet GÖZÜTOK	Yönetim Kurulu Üyesi	31.03.2012	31.03.2015
Recep KOÇAK	Yönetim Kurulu Üyesi	31.03.2012	31.03.2015
Zafer ERTAN	Yönetim Kurulu Üyesi	18.01.2013	31.03.2015
Dr. Ercüment GÜLER	Yönetim Kurulu Üyesi	12.03.2012	31.03.2015
Av. Mehmet URUÇ	Yönetim Kurulu Üyesi	12.03.2012	31.03.2015

1 PROF. DR. ERHAN BİRGİLİ

Yönetim Kurulu Başkanı ve Bağımsız Üye

Erhan Birgili, Ege Üniversitesi İşletme Fakültesi Pazarlama Bölümü, Dokuz Eylül Üniversitesi Genel İşletme yüksek lisans ve doktora programı mezunudur. Çeşitli üniversitelerde ve enstitülerde; Öğretim Üyeliği, Enstitü Müdür Yardımcılığı, Bölüm Başkan Yardımcılığı, Bölüm Başkanlığı, Fakülte Kurulu Üyeliği, Dekan Yardımcılığı, Dekanlık, Üniversite Yönetim Kurulu Üyeliği ve Üniversite Senatosu Üyeliği görevlerinde bulunmuştur. Ayrıca YÖK tarafından yürütülen İstanbul Finans Merkezi Projesi Çalışma Grubu Üyeliği yapmış olan Erhan Birgili, 2012 Nisan ayında Denetçi olarak Bank Asya'ya katıldı. 2012 yılı Kasım ayından itibaren Yönetim Kurulu Başkanı olarak görevini sürdürmektedir.

2 MUSTAFA TALAT KATIRCIOĞLU

Yönetim Kurulu Başkan Vekili

İstanbul Teknik Üniversitesi Makine Fakültesi'nden mezun olan Mustafa Talat Katırcıoğlu meslek hayatına 1993 yılında başladı. Akasya Yapı San.ve Tic.A.Ş., Kaynak Kağıt A.Ş., Işık Yayıncılık Tic. A.Ş., Sürat Kargo Loj.ve Dağ.Hizm. A.Ş., Akasya Madencilik Enerji San. ve Tic. A.Ş., Forum İnşaat Dekorasyon Tur. San.ve Tic. A.Ş.'de Yönetim Kurulu Başkanı; Elbruz Enerji Elektrik Üretim San.Tic.A.Ş., Akdeniz Madencilik ve Toprak San. A.Ş., Akasya Alçı Maden Üretim A.Ş.'de Yönetim Kurulu Başkan Yardımcısı; Atlaslar Eğitim Hizm. A.Ş., Kaynak Holding A.Ş., Özgün İnşaat Taahhüt ve Tic. A.Ş.'de Yönetim Kurulu Üyesi olarak görev yapmakta olup, 2012 yılından itibaren Bank Asya'da Yönetim Kurulu Başkan Vekili olarak görev yapmaktadır.

3 AHMET BEYAZ

Yönetim Kurulu Üyesi - Genel Müdür

Ankara Üniversitesi Siyasal Bilgiler Fak ültesi Maliye bölümü lisans , Yeditepe Üniversitesi Finansal Hukuk ve University of Illinois İşletme yüksek lisans mezunu olan Ahmet Beyaz, meslek hayatına 2001 yılında başladı. Bankalar Yeminli Murakıplığı, Bankalar Yeminli Baş Murakıplığı görevlerinde bulundu. Asya Emeklilik ve Hayat A.Ş.'de YK Bşk. Vekili, Asya Yatırım Menkul Değerler A.Ş.'de YK Bşk., Işık Sigorta A.Ş.'de YK Üyesi, Tuna Gayrimenkul Yatırım Ortaklığı A.Ş.'de YK Üyesi, Islamic Bank of Mauritania YK Üyesi, Tamweel Africa Holding SA'da YK Üyesi olan Ahmet Beyaz, 2011 yılında muhasebe, bütçe-finansal raporlama ve iştiraklerden sorumlu Genel Müdür Yardımcısı olarak Bank Asya'ya katıldı. Bir süre Yönetim Kurulu Başkan Vekili ve Murahhas Üye olarak görev yapan Ahmet Beyaz, 2013 yılı Ocak ayından itibaren Yönetim Kurulu Üyesi ve Genel Müdür olarak görevini sürdürmektedir.

4 ALİ ÇELİK

Yönetim Kurulu Üyesi

Ali ÇELİK meslek hayatına 1980 yılında müteahhit olarak başlamıştır. 1983 yılında Çelikeller, 1987 yılında Birim İnşaat ve 2000 yılında Yapı Yatırım firmalarını kurmuştur. Samanyolu Yayın Holding A.Ş., STV/Burç FM, Yumurcak TV, Dünya Radyo A.Ş., Işık Medya Planlama A.Ş., Merkür Yayıncılık A.Ş., Hamle Oto Kiralama A.Ş., Yapı Yatırım A.Ş.,Boğazdan Turizm A.Ş.,Çelikeller Yapı Tüketim A.Ş.,Küre Yayıncılık A.Ş.,S Haber/S Radyo, Mehtap TV/Haber Ege, Gimat Yayıncılık A.Ş.'de Yönetim Kurulu Başkanı,Özgün İnşaat A.Ş. de Ortak, Sema Sağlık Hizmetleri A.Ş. ve Özel Sema A.Ş. de Yönetim Kurulu Başkan Yardımcısı olarak görev yapmaktadır. 2012 yılından itibaren Bank Asya'da Yönetim Kurulu Üyesi olarak görevini sürdürmektedir.

5 MEHMET GÖZÜTOK

Yönetim Kurulu Üyesi

İstanbul Atatürk Eğitim Enstitüsü Fen Bölümü mezunu olan Mehmet Gözütok meslek hayatına 1978 yılında başladı. 1994-1999 yılları arasında Maltepe Belediyesi ve İstanbul Büyükşehir Belediyesi'nde Meclis Üyeliği yaptı. Gözütoklar Yapı İnşaat San.ve Tic. A.Ş., Gözütoklar Orman Ürünleri San.ve Tic.A.Ş., Gözütoklar Dış Ticaret Ltd. Şti.'de Yönetim Kurulu Başkanı; Samanyolu Yayın Holding A.Ş., Samanyolu Yayıncılık Hizm. A.Ş.'de Yönetim Kurulu Başkan Vekili; Özel Sema Sağlık Hizmetleri A.Ş., Sema Eğitim Öğretim İşl. ve Sağlık Hizmetleri A.Ş.'de Yönetim Kurulu Üyesi olarak görev yapmaktadır. 2012 yılından itibaren Bank Asya'da Yönetim Kurulu Üyesi olarak görevini sürdürmektedir.

6 RECEP KOÇAK

Yönetim Kurulu Üyesi

İstanbul Üniversitesi İktisat Bölümü mezunu olan Recep Koçak, çalışma hayatına 1993 yılında Başbakanlık Hazine Müsteşarlığı Sigorta Denetleme Kurulu'nda Uzman Yardımcısı olarak başladı. Bir süre Marmara Üniversitesi Bankacılık ve Sigortacılık Yüksek Okulu'nda Sigorta Muhasebesi dersleri verdi. 2012- 2014 yılları arasında Türkiye Sigorta, Reasürans ve Emeklilik Şirketleri Birliği Başkanı ve Güvence Hesabı'nda Yönetim Komite Başkanı olarak görev yapmıştır. Işık Sigorta A.Ş.' de Yönetim Kurulu Üyesi ve Genel Müdür, Turins Sigorta A.Ş.'de Genel Müdür ve Yönetim Kurulu Başkan Yardımcısı olan Recep Koçak, 2012 yılından itibaren Bank Asya'da Yönetim Kurulu Üyesi olarak görevini sürdürmektedir.

7 ZAFER ERTAN

Yönetim Kurulu Üyesi

Dokuz Eylül Üniversitesi Kamu Yönetimi lisans ve Fatih Üniversitesi İşletme MBA mezunu olan Zafer Ertan meslek hayatına 1997 yılında Bank Asya'da başladı. Kredi Kullandırım ve Krediler Takip Müdürlükleri'nde çeşitli pozisyonlarda görev yaptı. 2008 yılında Sorunlu Krediler Müdürü olarak atanan Zafer Ertan, 2011 -2013 yılları arasında Kurumsal Krediler İzleme, Ticari Krediler İzleme, Bireysel Krediler Takip, Hukuk Müşavirliği ve İnşaat Emlak bölümlerinden sorumlu Genel Müdür Yardımcısı olarak görev yaptı. 2013 yılı Ocak ayından itibaren Yönetim Kurulu Üyesi olarak görevini sürdürmektedir.

8 DR. ERCÜMENT GÜLER

Yönetim Kurulu Bağımsız Üyesi

Ankara Üniversitesi Siyasal Bilgiler Fakültesi Maliye Bölümü lisans, İstanbul Üniversitesi Para Banka yüksek lisans ve Marmara Üniversitesi Bankacılık ve Sigortacılık doktora programı mezunu olan Ercüment Güler, meslek hayatına 1995 yılında başladı. Çeşitli bankalarda Müfettişlik, Şube Müdürlüğü ve Daire Başkanlığı, görevlerinde bulundu. 2011 yılında bireysel bankacılıktan sorumlu Genel Müdür Yardımcısı olarak Bank Asya'ya katıldı. 2012 yılı Mart ayından itibaren Yönetim Kurulu Üyesi olarak görevini sürdürmektedir.

9 AV. MEHMET URUÇ

Yönetim Kurulu Bağımsız Üyesi

İstanbul Üniversitesi Hukuk Fakültesi mezunu olan Mehmet Uruç, kısa bir süre serbest Avukatlık yaptıktan sonra 1990 yılında Türkiye Vakıflar Bankası'nda göreve başladı. Malatya, Adana ve Bursa Hukuk İşleri Müdürlüğü görevlerinden sonra, 2011 yılından Baş Hukuk Müşaviri olarak Bank Asya bünyesine katıldı.2012 yılı Mart ayından itibaren Yönetim Kurulu Üyesi olarak görevini sürdürmektedir.

YÖNETİM KURULU TOPLANTILARI

Ana sözleşmemizin 38. maddesine göre Yönetim Kurulu bir mali yıl içinde en az dört defa toplanır. Yönetim Kurulu, şirket işleri gerektirdiği zamanlarda ve/veya Başkanın daveti ile de toplanır. Buna göre Bankamız Yönetim Kurulu toplantıları genellikle ayda 4 kere yapılmakta olup mazeret bildirenler dışında genelde bütün üyeler toplantılara iştirak etmektedirler. Ana sözleşmemizin 44. maddesine uygun olarak Yönetim Kurulu üyelerine aylık 5.000 TL brüt ücret ödenmektedir.


1


2


3


4


5


6


7


8


9


10


11

1 AHMET BEYAZ
Yönetim Kurulu Üyesi ve Genel Müdür

(Ahmet Beyaz'ın özgeçmişine sayfa 57'te yer verilmiştir.)

2 MURAT DEMİR
Genel Müdür Yardımcısı

Hacettepe Üniversitesi İktisadi ve İdari Bilimler Fakültesi'nden 2000 yılında mezun olan Murat Demir, iş hayatına 2000 yılında İş Bankası'nda başlamıştır. 2005 yılına kadar aynı bankada birçok bölümde görev yapan Demir, 2005 yılında KOBİ'lerden sorumlu Portföy Yöneticisi olarak Garanti Bankası'na katılmıştır. 2008-2011 yılları arasında Garanti Bankası'nda ve 2011 yılında Albaraka Türk Katılım Bankası'nda Şube Müdürlüğü görevini yürütmüştür. Ağustos 2011'de Bursa Şube Müdürü olarak Bank Asya'ya katılan Murat Demir, 2012 yılından itibaren KOBİ Bankacılığı Birim Müdürlüğü görevini yürütmüştür. Demir, 2012 yılı Aralık ayından itibaren Ticari-KOBİ Pazarlama'dan Sorumlu Genel Müdür Yardımcısı olarak görevini sürdürmektedir.

3 DR. FEYZULLAH EĞRİBOYUN
Genel Müdür Yardımcısı

Boğaziçi Üniversitesi Elektrik-Elektronik Mühendisliği ve Matematik bölümleri Lisans, Carnegie Mellon Üniversitesi'nden Uygulamalı Matematik Yüksek Lisans ve Matematiksel Finans Doktora Programı mezunu olan Feyzullah Eğriboyun, meslek hayatına 1997 yılında başlamıştır. 1997-2011 yılları arasında New York City ve Londra'da çeşitli uluslar arası yatırım bankalarında Finansal Mühendis, Stratejist ve Trader olarak görev yapmıştır. 2009 yılında Sabancı Üniversitesi'nde finans alanında Öğretim Görevlisi olarak çalışmıştır. 2011 yılında Bank Asya'ya katılan Eğriboyun; Hazine, Kaynak Geliştirme, Yatırımcı İlişkileri ve Finansal Kurumlar'dan sorumlu Genel Müdür Yardımcısı olarak görevini sürdürmektedir.

4 AHMET AKAR
Genel Müdür Yardımcısı

Ankara Üniversitesi Siyasal Bilgiler Fakültesi Kamu Yönetimi bölümü mezunu olan Ahmet Akar, meslek hayatına 1995 yılında başlamıştır. Bankacılık sektöründe Müfettişlik, Yöneticilik ve Şube Müdürlüğü görevlerinde bulunduktan sonra 2011 yılında Kredi Tahsisten Sorumlu Genel Müdür Yardımcısı olarak Bank Asya'ya katılmıştır.

5 FAHRETTİN SOYLU
Genel Müdür Yardımcısı

Ankara Üniversitesi Siyasal Bilgiler Fakültesi İşletme lisans ve University of Illinois İşletme yüksek lisans mezunu, Marmara Üniversitesi Bankacılık ve Sigortacılık Enstitüsü Bankacılık Anabilim Dalı doktora öğrencisi olan Fahrettin Soylu, meslek hayatına 1994 yılında Hazine Müsteşarlığı'nda başlamıştır. Bankalar Yeminli Murakıplığı, BDDK'da Bankalar Yeminli Baş Murakıplığı, Bankalar Yeminli Murakıpları Kurulu Başkan Yardımcılığı, Denetim Grup Başkanlığı, Denetim III. Daire Başkanlığı, Risk Yönetimi Daire Başkanlığı, Denetim II. Daire Başkanlığı ve Basel Bankacılık Denetim Komitesi Standart Uygulama Grubu üyeliği görevlerinde bulunduktan sonra 2010 yılında Genel Müdür Yardımcısı olarak Bank Asya'ya katılmıştır. Halen Bankacılık Operasyonlarından Sorumlu Genel Müdür Yardımcısı olarak görevini sürdürmektedir.

6 MAHMUT YALÇIN
Genel Müdür Yardımcısı

Ankara Üniversitesi Siyasal Bilgiler Fakültesi işletme lisans ve Yıldız Teknik Üniversitesi İnsan Kaynakları Yönetimi yüksek lisans mezunu olan Mahmut YALÇIN, meslek hayatına 1999 yılında başlamıştır. Bankacılık sektöründe müfettişlik, denetçilik ve yöneticilik görevlerinde bulunduktan sonra 2007 yılında Bank Asya'ya katılmıştır. Bank Asya'da İç Kontrol Merkez Başkanı olarak çalışan Yalçın, 2012 yılı Aralık ayından itibaren Mali İşlerden Sorumlu Genel Müdür Yardımcısı olarak görevini sürdürmektedir.

7 TALHA SALİH YAYLA
Genel Müdür Yardımcısı

Ankara Üniversitesi Hukuk Fakültesi mezunu olan ve Bilgi Üniversitesi Ekonomi Hukuku Bölümü'nde yüksek lisans yapan Talha Salih Yayla, çalışma hayatına 2000 yılında Türkiye İş Bankası A.Ş. Sorunlu Krediler Müdürlüğü'nde başlamıştır. Aynı Banka'nın Hukuk Müşavirliği'nde uzun süre çeşitli görevlerde bulunmuştur. Aynı zamanda, Banka içi eğitim süreçlerinde aktif olarak yer almıştır. 2011 yılında Uluslararası İşlerden Sorumlu Hukuk Müşaviri olarak Bank Asya bünyesine katılmıştır. Tamweel Africa Holding SA, Bank of Moritania ve United Bank of Albania'da Yönetim Kurulu üyesi olan Yayla, Kurumsal Krediler İzleme, Ticari Krediler İzleme, Bireysel Krediler Takip Birimleri ile Hukuk Müşavirliği ve Yasal Takip Müdürlüğü'nden sorumlu Genel Müdür Yardımcılığı görevini sürdürmektedir.

8 HAKAN FATİH BÜYÜKADALI
Genel Müdür Yardımcısı

İstanbul Üniversitesi İşletme Bölümü'nden 1997 yılında mezun olan Hakan Fatih Büyükadalı, kariyerine 1998 yılında İş Bankası Hazine Müdürlüğü'nde uzman yardımcısı olarak başlamıştır. Aynı bankada 1998-2007 yılları arasında Teftiş Kurulu Başkanlığı'nda müfettiş ve 2007-2012 yılları arasında İnsan Kaynakları Yönetimi Bölümü'nde müdür yardımcılığı görevlerini üstlenmiştir. 2012 yılında Teftiş Kurulu Başkanı olarak Bank Asya'ya katılan Büyükadalı, 2012 yılı Aralık ayından itibaren İnsan Kaynakları'ndan Sorumlu Genel Müdür Yardımcısı olarak görevini sürdürmektedir.

9 ALİ TUĞLU
Genel Müdür Yardımcısı

İstanbul Teknik Üniversitesi Bilgisayar Mühendisliği lisans ve Virginia Tech Üniversitesi Bilgisayar Bilimi yüksek lisans mezunu olan Ali Tuğlu, meslek hayatına 1993 yılında başlamıştır. ABD, Türkiye, Ortadoğu ve Afrika bölgelerinde, çeşitli uluslararası kurumlarda, danışmanlık ve yöneticilik görevlerinde bulunmuştur. Son olarak Hewlett-Packard firmasında Ortadoğu, Afrika ve Akdeniz Bölgesi Danışmanlık Segment Yöneticiliği görevinde iken, 2008 yılında Bilgi Teknolojilerinden Sorumlu Genel Müdür Yardımcısı olarak Bank Asya'ya katılmıştır.

10 ABDURRAHMAN KÖSE
Koordinatör

Ankara Üniversitesi Uluslararası İlişkiler Lisans, Yeditepe Üniversitesi Hukuk Yüksek Lisans mezunu olan Abdurrahman Köse meslek hayatına 2000 yılında başlamıştır. Bankacılık Düzenleme ve Denetleme Kurulu'nda Yeminli Banka Murakıbı, 2007-2011 yılları arasında yurt dışında bankacılık sektöründe üst düzey yönetici olarak çalışmıştır. 2011 yılında Koordinatör olarak Bank Asya'ya katılmıştır. Bireysel Bankacılık Grubu'nda Koordinatör olarak görevini sürdürmektedir.

11 MURAT AYDOĞAN
Destek Hizmetleri Grubu

Anadolu Üniversitesi İktisat Fakültesi'nden mezun olan Murat Aydoğan, meslek hayatına 1993 yılında İş Hayatı Dayanışma Derneği (İŞHAD)'de Genel Sekreter Yardımcısı olarak başlamıştır. 1996 yılında başladığı Işık Sigorta A.Ş.'de çeşitli pozisyonlarda yöneticilik görevi yaptıktan sonra 2010 yılında Bank Asya'da Satın Alma Müdürü olarak göreve başlamıştır. 2013 yılından itibaren Destek Hizmetleri Grup Başkanı olarak görevini sürdürmektedir.

DENETİM KOMİTESİ

Komite, 02.02.2006 tarihli 705 no'lu Yönetim Kurulu Kararı ile oluşturulmuştur. 19.10.2005 tarihli 5411 sayılı Bankacılı Kanunu'nun 24. Maddesinin 6. fıkrasına ve Bankacılık Düzenleme ve Denetleme Kurumu (BDDK) tarafından çıkarılıp 28.06.2012 tarih ve 28337 sayılı Resmi Gazete'de yayımlanan "Bankaların İç Sistemleri Hakkında Yönetmelik" hükümlerine dayanmaktadır.

Komite, Yönetim Kurulu'na bağlı olarak çalışmaktadır. Denetim Komitesi, Banka genelinde etkin bir iç denetim ortamı ve risk yönetim sisteminin yerleşmesi için elde edilen denetim ve risk yönetim sonuçlarını dönemsel olarak hazırladığı "Denetim Komitesi Faaliyet Raporu" ile Yönetim Kurulu'na sunmaktadır.

Komitenin Yapısı

Görevi	Adı Soyadı	Asli Görevi
Üye	Dr. Ercüment GÜLER	Yönetim Kurulu Üyesi - Denetim Komitesi Üyesi
Üye	Av. Mehmet URUÇ	Yönetim Kurulu Üyesi - Denetim Komitesi Üyesi

KREDİ KOMİTESİ

Komite, 26.09.2001 tarihli 296 no'lu Yönetim Kurulu Kararı ile oluşturulmuştur. Özel Finans Kurumlarının Kuruluş ve Faaliyetleri Hakkında Yönetmelik'in 22. ve 23. maddeleri uyarınca Kredi Komitesinin oluşturulmasına karar verilmiştir. BDDK tarafından 01.11.2006 tarih ve 26333 Sayılı Resmi Gazetede yayınlanan Bankaların Kredi İşlemlerine İlişkin Yönetmelik hükümlerine göre faaliyetlerini sürdürmektedir.

Komite, Yönetim Kurulu'na bağlı olarak çalışmaktadır. Banka bünyesinde bireysel, ticari ve kurumsal kredilere ilişkin tekliflerin değerlendirildiği Komite, düzenli olarak her hafta toplanmaktadır. Gerektiği durumlarda Başkan'ın daveti ile de toplanabilmektedir. Komite, Bankalar Kanunu'nun ilgili düzenlemeleri çerçevesinde, yetki sınırları içerisindeki kredileri vermeye veya reddetmeye yetkilidir. Yetki sınırını aşan teklifleri ise Yönetim Kurulu'nun onayına sunmaktadır.

Komitenin Yapısı

Görevi	Adı Soyadı	Asli Görevi
Üye	Ahmet BEYAZ	Genel Müdür
Üye	Recep KOÇAK	Yönetim Kurulu Üyesi
Üye	Zafer ERTAN	Yönetim Kurulu Üyesi
Yedek Üye	Dr. Ercüment GÜLER	Yönetim Kurulu Üyesi - Denetim Komitesi Üyesi
Yedek Üye	Av. Mehmet URUÇ	Yönetim Kurulu Üyesi - Denetim Komitesi Üyesi

Komite'de kararlar oy birliği ile alınmaktadır. Komite'nin oy birliği ile verdiği kararlar doğrudan doğruya, oy çokluğu ile verdiği kararlar Yönetim Kurulu'nca onaylandıktan sonra uygulanır. Yönetim Kurulu, Komite'nin kararlarını ve faaliyetlerini denetlemekle yükümlü ve görevlidir. Kredi Komitesi kararları karar defterine kaydedilmektedir. Kredi Komitesi karar defteri, Yönetim Kurulu karar defterinin tabi olduğu esas ve usullere göre tutulmaktadır. Yönetim Kurulu Başkanı, Başkan Vekili ve üyelerinden her biri, Komite'nin faaliyetleri hakkında bilgi istemek ve gerekli gördüğü her türlü denetimi yapmak yetkisine haizdir.

AKTİF PASİF YÖNETİMİ KOMİTESİ

Komite, 05.12.2001 tarihli 300 no'lu Yönetim Kurulu Kararı ile oluşturulmuştur. Komite, Genel Müdür'e bağlı olarak çalışmaktadır. BDDK tarafından 08.02.2001 tarih ve 24312 Sayılı Resmi Gazetede yayınlanan Bankaların İç Denetim ve Risk Yönetimi Sistemleri Hakkında Yönetmelik hükümlerine göre faaliyetlerini sürdürmektedir.

Komite, her hafta Genel Müdür'ün başkanlığında Genel Müdür Yardımcıları ve bilançoya etki edebilecek faaliyetlerde bulunan Birim Müdürlerinin katılımıyla toplanır. Toplantının gündemini Banka'nın bilançosu, iş kolları faaliyetleri, genel ekonomik veriler ve mevcut siyasi ve ekonomik gelişmelerin değerlendirilmesi ile haftalık stratejinin belirlenmesi oluşturmaktadır.

Komitenin Yapısı

Görevi	Adı Soyadı	Asli Görevi
Başkan	Ahmet Beyaz	Genel Müdür
Üye	Ahmet AKAR	Genel Müdür Vekili ve Krediler Tahsisten Sorumlu Genel Müdür Yardımcısı
Üye	Mahmut YALÇIN	Mali İşler Grubu ve İştirakler Grubundan Sorumlu Genel Müdür Yardımcısı
Üye	Murat DEMİR	Kurumsal, Ticari ve Kobi Bankacılık Grubundan Sorumlu Genel Müdür Yardımcısı
Üye	Abdurrahman KÖSE	Bireysel Bankacılık Koordinatörü
Üye	Mehmet Kamil TÜMER	Risk Yönetimi Başkanı

Komite her hafta toplanmaktadır. Banka'nın aktif pasiflerin durumunu etkileyecek kararlar alınır ise Üst Yönetim ve ilgili birimler ile paylaşılmaktadır.

KURUMSAL YÖNETİM KOMİTESİ

Komite, 5411 Sayılı Bankacılık Kanunu'nun 22. maddesi gereğince Banka dahili kurumsal yönetim uygulamalarını izlemek ve yönlendirmek üzere oluşturulmuştur. BDDK tarafından 01.11.2006 tarih ve 26333 Sayılı Resmi Gazetede yayımlanarak yürürlüğe giren "Bankaların Kurumsal Yönetim İlkelerine İlişkin Yönetmelik" hükümlerine göre faaliyet göstermektedir.

Komite, Yönetim Kurulu'na bağlı olarak çalışmaktadır. Banka'nın kurumsal yönetim ilkelerine uyumunu izlemek, bu konuda iyileştirme çalışmalarında bulunmak ve Yönetim Kurulu'na önerilerde bulunmak amacıyla yılda üç kez toplanmaktadır.

Komitenin Yapısı

Görevi	Adı Soyadı	Asli Görevi
Başkan	Prof. Dr. Erhan BİRGİLİ	Yönetim Kurulu Başkanı
Üye	Recep KOÇAK	Yönetim Kurulu Üyesi
Üye	Mahmut YALÇIN	Mali İşler Grubu ve İştirakler Grubundan Sorumlu Genel Müdür Yardımcısı
Üye	Fahrettin SOYLU	Bankacılık Operasyonları Grubundan Sorumlu Genel Müdür Yardımcısı
Üye	Mehmet Kamil TÜMER	Risk Yönetimi Başkanı

DİSİPLİN KOMİTESİ

Komite, Banka içi mevzuatın ve disiplin yönetmeliğinin disiplin cezası gerektirdiği işlem ve hareketlerin mevcudiyetini, faillerini, kusur derecelerini ve muhtemel zararları saptamak amacıyla görev yapmaktadır. Komite, Genel Müdür'e bağlı olarak çalışmaktadır. Komite, Genel Müdür'ün başkanlığında ilgili yöneticilerin katılımıyla gerektikçe toplanmakta ve gündemindeki konuları karara bağlamaktadır.

Komitenin Yapısı

Görevi	Adı Soyadı	Asli Görevi
Başkan	Ahmet BEYAZ	Genel Müdür
Üye	Hakan Fatih BÜYÜKADALI	İnsan Kaynakları Grubundan Sorumlu Genel Müdür Yardımcısı
Üye	Yusuf PINAR	Hukuk Müşaviri
Üye	Sinan ÖNOL	İnsan Kaynakları Müdürü
Yedek Üye (İK'dan sorumlu GMY' nin bulunmadığı durumlarda)	Talha Salih YAYLA	Risk İzleme Hukuk İşleri Grubundan Sorumlu Genel Müdür Yardımcısı

Komite üyelerinin dışında Komite'ye Teftiş Kurulu Başkanı da katılmaktadır. Komite'de İnsan Kaynaklarından Sorumlu Genel Müdür Yardımcısı'nın bulunmadığı durumlarda yerine Hukuk Müşavirliğinden Sorumlu Genel Müdür Yardımcısı, Baş Hukuk Müşaviri'nin bulunmadığı durumlarda ise yerine Hukuk Müşaviri nezaret etmektedir.

ÜCRETLENDİRME KOMİTESİ

Komite, 22.12.2011 tarihli 2186 no'lu Yönetim Kurulu Kararı ile oluşturulmuştur ve Yönetim Kurulu'na bağlı olarak çalışmaktadır. BDDK tarafından 01.11.2006 tarih ve 26333 Sayılı Resmi Gazetede yayınlanan Bankaların Kurumsal Yönetim İlkelerine İlişkin Yönetmelik hükümlerine göre faaliyetlerini sürdürmektedir.

Komitenin Yapısı

Görevi	Adı Soyadı	Asli Görevi
Üye	Ali ÇELİK	Yönetim Kurulu Üyesi
Üye	Mehmet GÖZÜTOK	Yönetim Kurulu Üyesi

Bankacılık Düzenleme ve Denetleme Kurumu tarafından yayınlanan "Bankaların Kurumsal Yönetim İlkelerine İlişkin Yönetmelik"de, "Ücretlendirme uygulamalarının Yönetim Kurulu adına izlenmesi ve denetlenmesi amacıyla en az iki kişiden oluşan Ücretlendirme komitesi kurulmalıdır" hükmü gereğince kurulmuştur.

UYUM KOMİTESİ

Komite, 15.09.2011 tarihli 2113 no'lu Yönetim Kurulu Kararı ile oluşturulmuştur ve Genel Müdür'e bağlı olarak çalışmaktadır.

Komitenin Yapısı

Görevi	Adı Soyadı	Asli Görevi
Üye	Ahmet BEYAZ	Genel Müdür
Üye	Hasan Ayhan KÜÇÜK	Bireysel Krediler Tahsis Birim Müdürü
Üye	İbrahim ÖĞÜDÜCÜ	Finansal Kurumlar Müdürlüğü Birim Müdürü

GİDER YÖNETİMİ KOMİTESİ

Komite, Genel Müdür Yardımcısı'na bağlı olarak çalışmaktadır. Banka'daki harcamaların etkin yönetimi faaliyetlerini koordine etmekte, faaliyetlere ilişkin kararlar almakta, yetki limitleri çerçevesinde mal ve hizmet satın almalarına alım öncesi uygunluk vermekte, gerektiğinde alım öncesi fayda-maliyet analizi yapmak üzere yöneticileri komiteye davet etmektedir.

Komitenin Yapısı

Görevi	Adı Soyadı	Asli Görevi
Başkan	Mahmut YALÇIN	Mali İşler Grubu ve İştirakler Grubundan Sorumlu Genel Müdür Yardımcısı
Üye	Murat AYDOĞAN	Destek Hizmetleri Grup Başkanı
Üye	Kamil YILMAZ	Bütçe ve Raporlama Müdürü
Üye	Fuat AKGÜN	Muhasebe Müdürü
Üye	Ümit ESKİ	Gider Yönetimi Servisi Yönetmeni

*İç kontrol Merkezi Başkanı/Başkan Yardımcısı, Bankaların İç Sistemleri Hakkında Yönetmelik kapsamında iç kontrol izlemelerinde bulunmak üzere toplantılara katılmakta olup, Komite nezdinde icrai faaliyette bulunmamaktadır.

GENEL MÜDÜRLÜK KREDİ KOMİTESİ

Komite, Kredi Komitesi ve Yönetim Kurulu'na bağlı olarak çalışmaktadır. Komite'nin oluşumu ve çalışma esasları 18.01.2013 tarihili 2522 no'lu Yönetim Kurulu Kararı'nda belirtilmiştir. Banka bünyesinde ticari ve kurumsal kredilere ilişkin tekliflerin değerlendirildiği Komite, düzenli olarak her hafta toplanmaktadır. Komite, Bankalar Kanunu'nun ilgili düzenlemeleri çerçevesinde, yetki sınırları içerisindeki kredileri vermeye veya reddetmeye yetkilidir. Yetki sınırını aşan teklifleri ise Kredi Komitesi ve Yönetim Kurulu'nun onayına sunmaktadır.

Komitenin Yapısı

Görevi	Adı Soyadı	Asli Görevi
Başkan	Ahmet BEYAZ	Genel Müdür
Üye	Ahmet AKAR	Krediler Tahsisten Sorumlu Genel Müdür Yardımcısı
Üye	Murat DEMİR	Kurumsal, Ticari ve Kobi Bankaclık Grubundan Sorumlu Genel Müdür Yardımcısı
Üye	Özcan ÖZVERİM	Kurumsal Krediler Tahsis Mudurlugu Birim Müdürü
Üye	Murat DELİGÖZ	Ticari Krediler Tahsis Mudurlugu Birim Müdürü
Üye	Atilla M TOPCU	Kurumsal Pazarlama Mudurlugu Birim Müdürü
Üye	Emre TÜRKER	Ticari Pazarlama Mudurlugu Birim Müdürü

Komite, üyelerin en az üçünün hazır bulunması ile toplanmaktadır. Genel Müdür olmadığı zamanlarda komiteye Krediler Tahsisten Sorumlu Genel Müdür Yardımcısı başkanlık etmektedir. Kararlar katılanların oy çoğunluğu ile alınmaktadır. Üyeler kararlara şerh koyabilmektedir.

GENEL MÜDÜRLÜK FİNANSAL KURUMLAR KREDİ KOMİTESİ

Komite, Kredi Komitesi ve Yönetim Kurulu'na bağlı olarak çalışmaktadır. Komite'nin oluşumu ve çalışma esasları 18.01.2013 tarihili 2520 no'lu Yönetim Kurulu Kararı'nda belirtilmiştir. Banka bünyesinde bankalar lehine yapılan tekliflerin değerlendirildiği Komite, Bankalar Kanunu hükümlerine, mevzuatlara ve Bankamız politikasına uygun olarak, yetki sınırları içerisindeki kredileri vermeye veya reddetmeye yetkilidir. Yetki sınırını aşan teklifleri ise Kredi Komitesi ve Yönetim Kurulu'nun onayına sunmaktadır.

Komitenin Yapısı

Görevi	Adı Soyadı	Asli Görevi
Başkan	Ahmet BEYAZ	Genel Müdür
Üye	Ahmet AKAR	Krediler Tahsisten Sorumlu Genel Müdür Yardımcısı
Üye	Dr. Feyzullah EĞRİBOYUN	Hazine Grubu'ndan Sorumlu Genel Müdür Yardımcısı
Üye	Özcan ÖZVERİM	Kurumsal Krediler Tahsis Mudurlugu Birim Müdürü
Üye	İbrahim ÖĞÜDÜCÜ	Finansal Kurumlar Müdürlüğü Birim Müdürü

Komite, her hafta düzenli olarak toplanmaktadır. Üyelerden kredi açma yetkilerine göre, 2 veya en az 3 kişinin hazır bulunması ile toplanmaktadır. Komite'nin başkanı Genel Müdür'dür. Genel Müdür'ün olmadığı zamanlarda Komiteye, Krediler Tahsisten sorumlu Genel Müdür Yardımcısı başkanlık etmektedir. Kararlar, katılanların oy çoğunluğu ile alınmaktadır.

ULUSLARARASI PARA HAREKETLERİ KOMİTESİ

Komite, Genel Müdür Yardımcısı'na bağlı olarak çalışmaktadır. Komite'nin oluşumu ve çalışma esasları 21.10.2011 tarihli 2142 no'lu Yönetim Kurulu Kararı'nda belirtilmiştir. Komite;

- Hesap muhabirlerimizden gelen sorgulama ve bilgi taleplerinin değerlendirilerek zamanında ve eksiksiz olarak cevap verilmesinin sağlanmasına yönelik tedbirlerin alınması,
- Uluslararası piyasalarda yaşanan gelişmelerin değerlendirilmesi ve ilgili birimlere bilgi verilmesi,
- Bankamızca gerçekleştirilen yurtdışı para transferlerinin uluslararası standartlara uyumu ile ilgili gerekli görülen tedbirlerin alınması ve
- Komite tarafından gerekli görülmesi durumunda ödemelerin durdurulması için gerekli girişimlerde bulunulması

hususları ile ilgilenmektedir.

Komitenin Yapısı

Görevi	Adı Soyadı	Asli Görevi
Üye	Dr. Feyzullah EĞRİBOYUN	Hazine Grubundan Sorumlu Genel Müdür Yardımcısı
Üye	Fahrettin SOYLU	Bankacılık Operasyonları Grubundan Sorumlu Genel Müdür Yardımcısı
Üye	Mahmut YALÇIN	Mali İşler Grubu ve İştirakler Grubundan Sorumlu Genel Müdür Yardımcısı
Üye	Murat DEMİR	Kurumsal, Ticari ve Kobi Bankacılık Grubundan Sorumlu Genel Müdür Yardımcısı
Üye	Fatih ŞİRİN	Mevzuat ve Uyum Müdürlüğü Birim Müdürü
Üye	Kemal YASAN	Dış İşlemler Müdürlüğü Birim Müdürü
Üye	İbrahim ÖĞÜDÜCÜ	Finansal Kurumlar Müdürlüğü Birim Müdürü

Komite ayda bir defa toplanmaktadır. İhtiyaç olması durumunda olağanüstü olarak toplantı yapılabilmektedir. Oy çokluğuyla karar alınmaktadır. Komite kararları tutanakla tespit edilerek imza altına alınmaktadır.

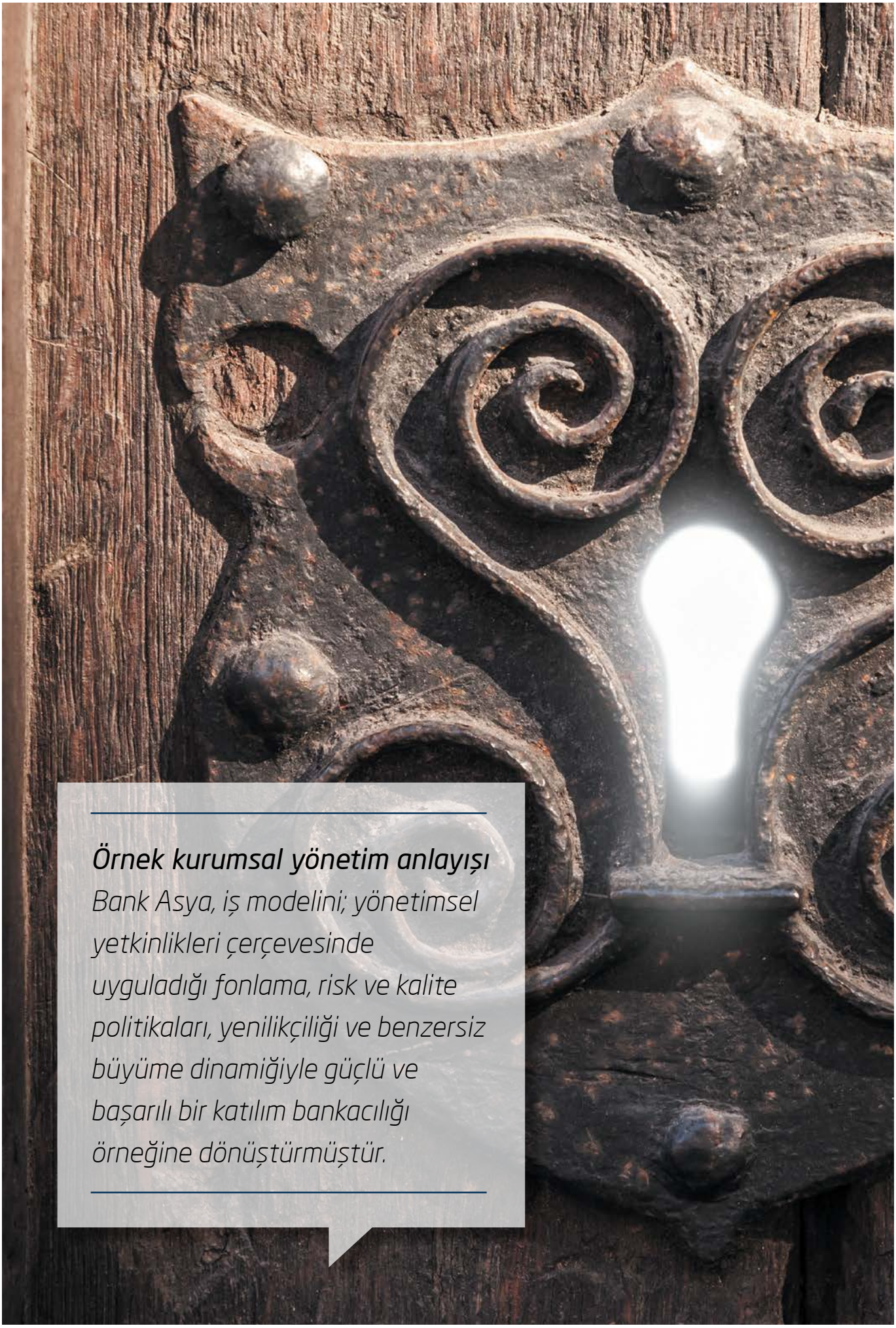

Örnek kurumsal yönetim anlayışı

Bank Asya, iş modelini; yönetimsel yetkinlikleri çerçevesinde uyguladığı fonlama, risk ve kalite politikaları, yenilikçiliği ve benzersiz büyüme dinamiğiyle güçlü ve başarılı bir katılım bankacılığı örneğine dönüştürmüştür.



Müşteri ihtiyaçları ve sektördeki gelişmeleri yakından takip eden Bank Asya, ürün yelpazesi ve risk anlayışını göz önünde bulundurarak banka sigortacılığı alanında kaliteli ve hızlı bir şekilde hizmet vermeye devam etmiştir.

Ünvanı	Şehir/Ülke	Ortaklık Türü	Pay Oranı (%)
Işık Sigorta A.Ş.	İstanbul/Türkiye	Bağlı Ortaklık	67,52
Tuna GYO A.Ş.	İstanbul/Türkiye	Bağlı Ortaklık	24,18
Nil Yönetim Hizm. Em. Tur. San. ve Tic. A.Ş.	İstanbul/Türkiye	Bağlı Ortaklık	99,93
Asya Emeklilik ve Hayat A.Ş.	İstanbul/Türkiye	Bağlı Ortaklık	97,99
Asya Yatırım Menkul Değerler A.Ş.	İstanbul/Türkiye	Bağlı Ortaklık	100,00
Asya Portföy Yönetimi A.Ş.	İstanbul/Türkiye	Bağlı Ortaklık	100,00
Asya Girişim Sermayesi Yatırım Ortaklığı A.Ş.	İstanbul/Türkiye	Bağlı Ortaklık	100,00
Asya Varlık Kiralama A.Ş.	İstanbul/Türkiye	Bağlı Ortaklık	100,00
Dialog Müşteri Hizmetleri A.Ş.	İstanbul/Türkiye	Bağlı Ortaklık	100,00
Asyafin Sigorta Ar. Hiz. Ltd. Şti.	İstanbul/Türkiye	Bağlı Ortaklık	95,00
Landmark Supply Holding	İstanbul/Türkiye	İştirak	21,84
Yeni Mağazacılık A.Ş.	İstanbul/Türkiye	İştirak	21,84
Kredi Garanti Fonu A.Ş.	Ankara/Türkiye	İştirak	1,75
Tamweel Holding S.A.	Dakar/Senegal	İştirak	40,00

IŞIK SİGORTA A.Ş.

Işık Sigorta, toplumun sigorta bilincini artırarak özellikle sigorta ile daha önce tanışmamış veya sigortaya olumsuz bakan kitleleri sektöre kazandırmak misyonuyla 1996 yılında İstanbul'da faaliyete geçmiştir. Sermayesi 60 milyon TL olan Işık Sigorta'da Bank Asya'nın hisse oranı yüzde 67,52'dir.

Müşterilerine ve acentelerine daha kolay hizmet verebilmek ve ulaşılabilirliği sağlamak amacıyla İstanbul, Ankara, İzmir, Adana ve Antalya'da Bölge Müdürlükleri, Bursa ve Trabzon'da ise Bölge Temsilcilikleri bulunan Işık Sigorta'da 31.12.2013 itibariyle 154 personel çalışmaktadır.

Işık Sigorta kasko, trafik, yangın, mühendislik, tarım, sağlık, ferdi kaza, nakliyat, hukuksal koruma, oto dışı kaza, DASK ve sorumluluk sigortaları da dahil tüm branşlarda faaliyet göstermektedir. Kurulduğu günden itibaren teknolojiyi en iyi kullanan şirketlerden biri olan Işık Sigorta, acenteleriyle ilk defa online bağlantı sistemini kuran şirkettir. Poliçeleştirme işlemlerinin online sistem üzerinden yapılması, iş takibi ve hizmet kalitesi için büyük avantaj sağlamaktadır.

TUNA GAYRİMENKUL YATIRIM ORTAKLIĞI A.Ş.

2009 yılında SPK'dan alınan izin ile Tuna Gayrimenkul Yatırım Ortaklığı'na dönüşen Şirket; Sermaye Piyasası

Kurulu'nun Gayrimenkul Yatırım Ortaklıklarına ilişkin esaslar tebliğinde belirtilen gayrimenkullere, gayrimenkule dayalı sermaye piyasası araçlarına, gayrimenkul projelerine, gayrimenkule dayalı haklara ve sermaye piyasası araçlarına yatırım yapmak ve tebliğde izin verilen diğer faaliyetlerde bulunmak amacıyla kurulmuştur. 31.12.2013 itibariyle şirket ortaklığında Bank Asya'nın doğrudan payı yüzde 24,18'dir.

100.000.000 TL sermayesi bulunan Tuna GYO A.Ş. 2014 yılı içerisinde halka arz edilerek Borsa İstanbul'da işlem görmeye başlayacaktır.

NİL YÖNETİM HİZMETLERİ EMLAK TURİZM SAN. VE TİC. A.Ş.

Tuna GYO'nun mülkiyetinde olan Kızılcahamam Asya Termal Tatil Köyü'nün işletmeciliğini üstlenen Nil Yönetim Hizmetleri Emlak Turizm San. ve Tic. A.Ş.'nin 55.500.000 TL'lik sermayesinin yüzde 99,93'lük payı Bank Asya'ya aittir.

Asya Termal Tatil Köyü, yüzyıllar boyu pek çok medeniyete şifa kaynağı olan, termal sularıyla ünlü Kızılcahamam ilçesinde yer almaktadır. Yaklaşık 100 bin m² alan üzerinde bulunan Asya Termal Tatil Köyü içerisinde; 5 yıldızlı 94 odalı, 200 yataklı bir otel ve 494 lüks devre mülk ev (11 bin 856 devre mülk) ile birlikte sosyal tesisler, açık ve kapalı havuzlar, sağlık üniteleri, alışveriş merkezi, kültür merkezi ve kongre merkezi de bulunmaktadır.

Özellikleri itibarıyla kısa zamanda tatil, sağlık ve toplantı kavramları ile anılmaya başlayan Asya Termal Tatil Köyü, hizmet vermeye başladığı günden bu yana yerli ve yabancı birçok değerli konuk ağırlamış, büyük toplantı ve organizasyonlara ev sahipliği yapmıştır. Tesis, Kızılcahamam'ı Türkiye'de ve hatta dünyada bilinen bir termal merkez olarak tanıtmıştır.

ASYA EMEKLİLİK VE HAYAT A.Ş.

Şirket'te Bank Asya'nın payı yüzde 97,99'dur. Asya Emeklilik ve Hayat A.Ş. 2011'de kurulmuş olup 20 Ocak 2012'de emeklilik ruhsatı, 14 Mayıs 2012'de ise hayat grubu sigortaları ve kaza sigortası ruhsatnamelerini almıştır. Şirket ilk emeklilik ürünü satışına 15 Mayıs 2012 tarihi itibariyle başlamıştır.

Asya Emeklilik, faiz hassasiyeti olan, katılım bankacılığı esaslarına uygun faaliyet gösteren bir bireysel emeklilik sistemi isteyen kesimi hedef kitle olarak seçmiştir. Bu amaçla kurulacak fonların fon portföyüne sadece Türkiye'de Hazine Müsteşarlığı'nca ihraç edilen faiz içermeyen enstrümanların ve uluslararası piyasalarda ihraç edilmiş Sukuk ve benzeri faizsiz enstrümanların, katılım bankacılığına uygun hisse senetlerinin, katılım hesaplarının ve altın fonlarının dahil edilmesi planlanmıştır. Asya Emeklilik tüm süreçlerini başlangıçta belirlediği hedef kitlenin hassasiyetlerine uygun olarak belirlemiştir.

Türkiye'nin ilk ve tek faizsiz emeklilik şirketi olan Asya Emeklilik kısa sürede büyük başarılara imza atmıştır. 27 Aralık 2013 tarihli Emeklilik Gözetim Merkezi verilerine göre 175.629 sözleşmesi bulunan şirketin katılımcı sayısı 163.428 fon büyüklüğü de 184.546 bin TL olmuştur. Asya Emeklilik ve Hayat A.Ş. 17 şirketin faaliyet gösterdiği emeklilik sektöründe katılımcı sayısı bakımından 7. sıraya yükselmiştir.

ASYA YATIRIM MENKUL DEĞERLER A.Ş.

Asya Yatırım Menkul Değerler A.Ş., 2 Kasım 2012'de 10 milyon TL sermaye ile kurulmuş olup SPK'nın 22.02.2013 tarihli kararıyla faaliyet yetki belgelerini almıştır. Şirket'te Bank Asya yüzde 100 pay sahibidir.

Asya Yatırım Menkul Değerler A.Ş. bünyesinde 31 Aralık 2013 itibariyle 21 personel çalışmakta olup Şirket, deneyimli uzman personeli ve gelişmiş teknolojik altyapısıyla, tüm Türkiye'ye yayılmış 280 Bank Asya şubesinin acentelik hizmetini yapmakla birlikte, yurt içi bireysel ve kurumsal yatırımcıların sermaye piyasalarındaki ihtiyaçlarına doğru ve güvenilir çözümler üretmektedir.

ASYA PORTFÖY YÖNETİMİ A.Ş.

Asya Portföy Yönetimi A.Ş., Bankacılık Düzenleme ve Denetleme Kurumu'ndan 25.06.2013 ve Sermaye Piyasası Kurulu'ndan 15.08.2013 tarihlerinde aldığı onaylarla 9 Eylül 2013 tarihinde kurulmuştur.

30 Aralık 2012'de yasalaşan yeni Sermaye Piyasası Kanunu'na göre yatırım fonu kurma ve yönetme hakkının sadece portföy yönetimi şirketlerine verilmesinin ardından Bank Asya, kendisi ve grup şirketlerinin fon kurma ve yönetme hizmetlerini en etkin biçimde sürdürmek, sermaye piyasalarında daha rahat hareket etmek, müşterilerine yeni yatırım araçları sunmak amaçlarıyla Asya Portföy Yönetimi A.Ş.'yi hisselerinin yüzde 100'üne sahip olmak suretiyle 3.000.000 TL sermaye ile kurmuştur.

ASYA GİRİŞİM SERMAYESİ YATIRIM ORTAKLIĞI A.Ş.

Asya Girişim Sermayesi Yatırım Ortaklığı A.Ş., Bankacılık Düzenleme ve Denetleme Kurumu'ndan 25.06.2013 ve Sermaye Piyasası Kurulu'ndan 26.07.2013 tarihlerinde aldığı onaylarla 10 Eylül 2013 tarihinde kurulmuştur. Şirket'in sermayesi 25.000.000 TL olup Şirket'in tek ortağı Bank Asya'dır.

Yaklaşık 17 senedir bankacılık sektöründe faaliyet göstermekte olan ana ortak Asya Katılım Bankası A.Ş., sahip olduğu bilgi birikimi, tecrübe ve bağlı ortaklık ve iştiraklerinin iş dünyasının çeşitli sektörlerindeki deneyimlerinin katkısı ile Asya Girişim Sermayesi Yatırım Ortaklığı A.Ş.'yi Türkiye'nin önde gelen girişim sermayesi şirketlerinden biri haline getirmeyi hedeflemektedir.

Yüksek büyüme potansiyeline veya iş fikirlerine sahip gelecek vaat eden şirketlere yatırım yapmak, bu şirketlerin üreteceği katma değerden faydalanmak ve en iyi zamanda ortaklıktan ayrılmak suretiyle gelir elde etmek hedefiyle 2014 yılında yatırımlarına başlayacaktır.

ASYA VARLIK KİRALAMA A.Ş.

Asya Varlık Kiralama A.Ş. Sermaye Piyasası Kurulu'nun 1 Nisan 2010 tarihli "Kira Sertifikalarına ve Varlık Kiralama Şirketlerine İlişkin Esaslar Hakkındaki Tebliği"nde belirtilen mevzuat ve şartlara uygun olarak yurt içi ve yurtdışı piyasalarda kira sertifikası (sukuk) ihracını gerçekleştirmek amacıyla 10.12.2012'de kurulmuş olup Şirket'te Bank Asya payı yüzde 100'dür.

Asya Varlık Kiralama A.Ş. Bank Asya'nın çıkaracağı kira sertifikalarının ihraç işlemlerini yerine getirmektedir. İlk ihracını 27-28 Şubat/1 Mart 2013 tarihlerinde 125.000.000 TL'lik halka arz olarak gerçekleştiren Şirket, 2013 yılı sonuna kadar toplam 245.000.000 TL kira sertifikası ihracı daha yapmıştır. Şirket'in 2014 yılı içerisinde yurtiçinde 1.250.000.000 TL tutarına kadar ihraç yapmak için SPK'dan izni bulunmaktadır.

DİALOG MÜŞTERİ HİZMETLERİ A.Ş.

Eski unvanı Asya Kart Teknoloji Hizmetleri A.Ş. iken BDDK'nın 25.06.2013 tarihli onayıyla 03.09.2013 tarihinde Dialog Müşteri Hizmetleri A.Ş.'ye dönüşen Şirket; yürürlükteki mevzuata riayet etmek kaydıyla; iletişim, bilgisayar, bilgisayar donanımları, bilgi teknolojileri, çağrı merkezi, bilişim ve yazılım sektörleri ile ilgili, her türlü faaliyette bulunmak, bu sektörle ilgili her tür ürün, malzeme, program, donanım ve yazılımı üretmek, geliştirmek, uygulamak, çözümler sunmak, dahili ve harici ticaretini yapmak, danışmanlık ve eğitim de dahil olmak üzere ilgili her tür hizmeti vermek, satış, pazarlama, borç hatırlatma, organizasyon, araştırma ve geliştirme faaliyetlerinde bulunmak, bu tür faaliyetler için özel ve kamu ihalelerine katılmak ve benzeri her tür yasal faaliyet ve hizmetle iştigal etmek üzere kurulmuştur.

31 Aralık 2013 itibariyle 27 personeli bulunan Şirket, 2014 yılı içerisinde yurt içinde şubeleşerek daha geniş bir kitleye hizmet vermeyi amaçlamaktadır.

YENİ MAĞAZACILIK A.Ş.

A101 Yeni Mağazacılık A.Ş., 28 Mart 2008 tarihinde kurulmuş ve 28 Nisan 2008 tarihinde A101 markasıyla ilk marketini açmıştır. "Hard Discount" konseptinde işletilen zincir marketlerinde; müşterilerine düşük fiyatlarla kaliteli gıda ve tüketim malzemeleri sunmaktadır.

2013 yılsonu itibariyle 2.667 adet şubesi bulunan A101 Yeni Mağazacılık A.Ş.'nin şube sayısını 2015 yılsonuna kadar 4.189'a çıkarması hedeflenmektedir. A101'de operasyon Antalya, Trakya, Sakarya, İzmir, Tuzla, Ankara, Kıraç, Samsun, Bursa, Kayseri, Adana, Konya, Trabzon ve Diyarbakır, Aydın, Anadolu, Erzurum, Avrupa bölgeleri, depo, ofis ve İstanbul Merkez Ofisi tarafından yürütülmektedir.

TAMWEEL AFRİCA HOLDİNG S.A.

Tamweel Africa Holding S.A., 9 Haziran 2009 tarihinde kurulmuştur. Holding'in yüzde 60'ı İslam Ülkeleri Özel Sektörü Geliştirme Kurumu'na (The Islamic Corporation for The Development of The Private Sector-ICD), yüzde 40'ı ise Bank Asya'ya aittir. Senegal'de kayıtlı olan Holding'in yönetim merkezi, 66 Rue Carnot, 5ème Etage Résidence Diouma Léna - Dakar adresinde bulunmaktadır.

9 Haziran 2009'da kurulan Tamweel'in faaliyetleri, Bank Asya'nın da ortaklığa dahil olmasıyla ivme kazanmış ve 2012 yılı sonu itibariyle 354 milyon Euro olan konsolide toplam varlıklar, 2013 üçüncü çeyreği itibariyle 325 milyon Euro olarak gerçekleşmiştir. 2012 yılı sonu itibariyle 6,1 milyon Euro olan grup bankalarının vergi sonrası konsolide kârlılığı ise, 2013 yılı üçüncü çeyreği itibariyle 4,6 milyon Euro'dur. Holding'in Afrika genelinde bankacılık ürünlerinin ve faaliyetlerinin geliştirilmesi amacıyla 4 bankada ortaklığı bulunmaktadır.

Holdingin Mevcut Durumu

Ülke	Nüfus (milyon)	Banka	Kuruluş Yılı	Ortaklık Payı (%)	Personel
Senegal	13,6	Islamic Bank Of Senegal (IBS)	1982	69	157
Nijer	16,4	Islamic Bank of Niger (IBN)	1982	50	82
Gine	9,7	Islamic Bank of Gine (IBG)	1983	50	74
Moritanya	3,3	Islamic Bank of Mauritania (IBM)	2011	100	53

2013 yılında yüzde 4 büyüyen, 200 milyon USD'nin üzerinde doğrudan yabancı sermaye yatırımı çeken ve 131 milyon USD ticaret hacmimiz bulunan Batı Afrika'nın en gelişmiş ülkesi Senegal, önemli bir jeopolitik konuma sahip olup Afrika pazarına giriş için stratejik bir ülkedir.

Türkiye'nin Nijer'e yönelik ihracatı 2007 yılından sonra artmaya başlamış olup 2012 yılında 24 milyon USD civarındadır. Senegal gibi Nijer de Batı Afrika Ekonomik ve Parasal Birliği'nin (WAEMU) üyesi olup ortak para birimi olan CFA Frankını kullanmaktadır.

2012 yılında 60 milyon USD dış ticaret hacmimiz bulunan Gine'de kıymetli maden yatakları bulunmakta, 115 milyon USD dış ticaret hacmimiz bulunan Moritanya'da ise toplam ihracatının yüzde 40'ını oluşturan demir minerali ve balıkçılık sektörleri öne çıkmaktadır.

31 Aralık 2013 tarihi itibariyle Tamweel Afrika Holding bünyesinde 12, grup bankalarında ise toplam 366 kişi çalışmakta olup grup bankalarının toplam şube sayısı 31 Eylül 2013 itibariyle 37'dir. 2014 yılında şube ve personel sayısını artırmayı hedefleyen grup gelişen bankacılık faaliyetleri kapsamında diğer Afrika ülkelerinde de ortaklık arayışı çalışmalarını sürdürecektir.

YURTDIŞI ŞUBE VE TEMSİLCİLİKLER

Irak / Erbil Şubesi

Erbil Şubesi, 7 Mayıs 2012 tarihinde Bank Asya'nın ilk yurtdışı şubesi olarak 7 milyon dolar yasal sermaye ile faaliyet göstermeye başlamıştır. Ortadoğu'nun önemli bir ticaret merkezi olan Irak'ta 1.500 adet kayıtlı Türk şirketi bulunmaktadır. 2013'de büyüme oranı yüzde 8'i geçen Irak, 10 milyar dolar ile ticaret hacmimizin yoğun olduğu ilk on ülke arasındadır. 31.12.2013 itibariyle 221 milyon TL aktif büyüklüğü, 13 personeli ve 1.775 müşterisi bulunan Erbil şubesi, 214 milyon TL'lik fon toplamış, 135 milyon TL'lik kredi kullandırmış, 4 milyon TL'lik kâr elde etmiştir. 2013 yılı itibariyle 34,4 milyon nüfusu olan, kişi başına GSMH 5.439 USD olan Irak'ta gerek Türk gerek yabancı bankalar gelişen pazardan pay almak amacıyla şube açmaktadır. 2014 yılı için Bağdat ve Süleymaniye başta olmak üzere yeni şube açılışları gündemdedir.

Hindistan / Mumbai Temsilciliği

Bank Asya Hindistan Temsilcilik Ofisi, Hindistan'ın finans, ticaret ve kültür merkezi ve en büyük şehri olan Mumbai'de 1 Eylül 2012 tarihi itibarıyla resmen faaliyetlerine başlamıştır. Asya'nın en büyük 3. ekonomisi olan Hindistan ile Türkiye arasındaki ticaret hacmi 2013 yılında 7,5 milyar dolar düzeyinde gerçekleşmiş olmasıyla birlikte bu rakamın önümüzdeki dönemde daha da artacağı tahmin edilmektedir. Bu kapsamda Hindistan Temsilciliği, Bank Asya'nın Hindistan'daki mevcut muhabir bankalarıyla ilişkilerin yürütülmesi, geliştirilmesi ve yeni muhabir banka kazandırılması, bunun yanında Türkiye ile ticaret ve yatırım yapan Hint firmalarının proje, yatırım ve ticaretlerinin Bank Asya tarafından fonlanmasına aracılık edilmesi ve yeni müşteri kazandırılması amacıyla faaliyetlerine devam etmektedir. Hindistan Bankacılık Kanunu'na göre katılım bankası olarak henüz şube açılmasına izin yoktur. Sadece temsilcilik ofisi açılmasına izin verilmektedir. Temsilcilik Ofisi, ileride izin verilmesi beklenen şubeleşmenin ilk adımı olarak değerlendirilmektedir.

Banka'nın Dahil Olduğu Risk Grubuna İlişkin İşlemlerin Hacmi, Dönem Sonunda Sonuçlanmamış Kredi ve Toplanan Fon İşlemleri, Döneme İlişkin Gelir ve Giderler, Yıl İçerisinde Yapılan Özel ve Kamu Denetimleri

Banka'nın Dahil Olduğu Risk Grubuna İlişkin İşlemlerin Hacmi, Dönem Sonunda Sonuçlanmamış Kredi ve Mevduat İşlemleri, Döneme İlişkin Gelir ve Giderler

Banka'nın Dahil Olduğu Risk Grubu	İştirak ve Bağlı Ortaklıklar		Banka'nın Doğrudan ve Dolaylı Ortakları		Risk Grubuna Dahil Olan Diğer Unsurlar	
CARİ DÖNEM	Nakdi	G.Nakdi	Nakdi	G.Nakdi	Nakdi	G.Nakdi
Krediler ve Diğer Alacaklar (*)						
Dönem Başı Bakiyesi	179.214	16.414	207.200	61.246	-	-
Dönem Sonu Bakiyesi	212.181	24.503	309.554	163.598	-	-
Alınan Kâr Payı ve Komisyon Gelirleri	40.723	327	36.240	1.310	-	-

(*) 31 Aralık 2013 döneminde 2.266 TL Finansal Kiralama Alacakları rakamını içermektedir (31 Aralık 2012: 678 TL).

Banka'nın Dahil Olduğu Risk Grubu	İştirak ve Bağlı Ortaklıklar		Banka'nın Doğrudan ve Dolaylı Ortakları		Risk Grubuna Dahil Olan Diğer Unsurlar	
ÖNCEKİ DÖNEM	Nakdi	G.Nakdi	Nakdi	G.Nakdi	Nakdi	G.Nakdi
Krediler ve Diğer Alacaklar (*)						
Dönem Başı Bakiyesi	107.795	16.806	206.072	164.645	-	-
Dönem Sonu Bakiyesi	179.214	16.414	207.200	61.246	-	-
Alınan Kâr Payı ve Komisyon Gelirleri	29.970	239	47.911	733	-	-

(*) 31 Aralık 2012 döneminde 678 TL Finansal Kiralama Alacakları rakamını içermektedir (31 Aralık 2011: 3.411 TL).

Banka'nın Dahil Olduğu Risk Grubuna Ait Toplanan Fonlara İlişkin Bilgiler:

Banka'nın Dahil Olduğu Risk Grubu	İştirak ve Bağlı Ortaklıklar	Banka'nın Doğrudan ve Dolaylı Ortakları	Risk Grubuna Dahil Olan Diğer Unsurlar
Özel Cari ve Katılma Hesapları	Cari Dönem	Cari Dönem	Cari Dönem
Dönem Başı	140.501	132.296	–
Dönem Sonu	224.947	203.231	–
Katılma Hesapları Kâr Payı Gideri	9.128	7.557	–

Banka'nın Dahil Olduğu Risk Grubu	İştirak ve Bağlı Ortaklıklar	Banka'nın Doğrudan ve Dolaylı Ortakları	Risk Grubuna Dahil Olan Diğer Unsurlar
Özel Cari ve Katılma Hesapları	Önceki Dönem	Önceki Dönem	Önceki Dönem
Dönem Başı	113.796	127.638	–
Dönem Sonu	140.501	132.296	–
Katılma Hesapları Kâr Payı Gideri	10.258	7.984	–

Banka'nın Dahil Olduğu Risk Grubu ile Yaptığı Vadeli İşlemler ile Opsiyon Sözleşmeleri ile Benzeri Diğer Sözleşmelere İlişkin Bilgiler:

Banka'nın, dahil olduğu risk grubu ile yaptığı vadeli işlemler ile opsiyon sözleşmeleri ile benzeri diğer sözleşmeler bulunmamaktadır.



Sürekli gelişime dayanan kalite anlayışı

Sürekli gelişme becerisi ile Bank Asya mükemmellik adımlarını tırmanmakta ve bunu müşterileri ile paylaşmaktadır. Bank Asya'da kalite yönetimi, mükemmelliği "sıfır hata" düzeyinde hedefleyen bir yönetim felsefesidir. Bu hedefin ulaşılmazlığı ile kalite yönetimi "sürekli gelişmeyi sağlayan sonsuz bir yolculuk" anlamına gelmektedir.

Üst Düzey Yöneticilere Sağlanan Faydalara İlişkin Bilgiler:
Cari dönemde üst düzey yöneticilere sağlanan faydalar 5.670 TL'dir (31 Aralık 2012: 6.550 TL). Bu faydanın yanı sıra üst düzey yöneticilere ayni haklar da sağlanmaktadır.

Kamu ve Özel Denetimine İlişkin Açıklamalar Bank Asya 5411 sayılı Bankacılık Kanunu hükümleri uyarınca faaliyet göstermekte olup, aynı kanun hükümleri uyarınca BDDK'nın düzenleme ve denetimine tabi faaliyet göstermektedir. Bu kapsamda BDDK tarafından yıl içinde rutin denetim faaliyetleri gerçekleştirilmiştir.

Bank Asya 30 Mart 2013 tarihinde gerçekleştirilen Olağan Genel Kurul Toplantısı ile kabul etmiş olduğu kararları uygulamıştır.

Değerli Ortaklarımız,

Bankamızın 2013 yılı faaliyetlerinin ve finansal sonuçlarının takdim edileceği Genel Kurul toplantısına hoşgeldiniz. Katılımınızdan dolayı sizlere şahsım ve Yönetim Kurulu adına teşekkürlerimi sunuyorum.

2008 yılında başlayan küresel ekonomik krizle devam eden süreçte 2013 yılı global ekonomide toparlanmanın devam ettiği bir yol olmuştur. ABD ekonomisinde parasal genişlemenin pozitif etkisi görülmeye başlanmış, büyüme yüzde 4 seviyelerine ulaşırken işsizlik oranı yüzde 7'nin altına gerilemiştir. Bununla birlikte 2012 yılında Euro Bölgesinde negatif seyreden büyüme tekrar pozitife dönmüş fakat büyüme zayıf seyrini sürdürmüştür.

Türkiye ekonomisi için 2013 yılı büyümenin tekrar ivmelendiği bir yıl olmuş, ekonomi 3. çeyrekte bir önceki yılın aynı dönemine göre yüzde 4,4 büyüme göstermiştir. 2013 büyümesinde iç tüketimin katkısı önemli ölçüde artış göstermiş, bunun sonucu olarak cari işlemler açığı tekrar yükselişe geçmiştir. 2013 yılının ilk yarısında Türkiye ekonomisinde pozitif bir seyir hakim olmuştur.

Bankamız bünyesinde kurulan komiteler düzenli olarak toplanmakta ve etkin bir şekilde faaliyetlerini sürdürmektedir.

Türkiye ekonomisinin, özellikle Türk Bankacılık sektörünün sağlıklı ve istikrarlı yapısı son derece memnuniyet vericidir. Türk bankacılık sektörünün önde gelen katılım bankası Bank Asya; 2013 yılında sağlıklı büyümeye, müşteri memnuniyetine, reel ekonomiye destek vermeye ve her zaman müşterisinin yanında olmaya odaklanmıştır.

Bank Asya; yurt içinde 280, yurtdışında 1 şube ve 1 temsilcilikle aktif kalitesine ve sürdürülebilir karlılığa odaklanarak müşterilerimizin tüm finansal ihtiyaçlarını üstün hizmet ve fiyat olanaklarıyla karşılamaya devam etmektedir.

Bank Asya'nın 2013 yılı özet finansal göstergelerine bakıldığında kârı, 181 milyon TL olmuştur. 2013 yılsonunda Bankamızın aktif büyüklüğü önceki yıla göre %30 artarak 27,8 milyar TL'ye ulaşmıştır. Toplanan fon tabanı genişletilerek, elde edilen kaynak; kurumsal, ticari, işletme bankacılığı ve bireysel müşterilerimize kredi olarak kullandırılmıştır.

Bilançomuzdaki büyümede önemli etkisi olan nakdi kredilerimiz bir önceki yıla göre %30 oranında artarak 21,3 milyar TL olurken, pasiflerimizin en önemli kalemi olan toplanan fonlar %18'lik bir büyüme göstererek 18,5 milyar TL'ye ulaşmıştır.

Özetlenen bu gelişmelerin neticesinde, 31 Aralık 2013 tarihinde Bank Asya'nın,

- Aktif Büyüklüğü; %30 oranında artışla 27.785 milyon TL,
- Nakdi Kredileri; %30 oranında artışla 21.257 milyon TL,
- Toplanan Fonları; %18 oranında artışla 18.512 milyon TL,
- Özkaynakları; %7 oranında artışla 2.511 milyon TL,
- Net Kârı; 181 milyon TL ve
- Sermaye Yeterlilik Rasyosu %14,27

olarak gerçekleşmiştir.

Bank Asya'nın 01 Ocak-31 Aralık 2013 dönemine ilişkin faaliyet sonuçlarını gösteren 2013 yılı faaliyet raporumuz ve mali tablolarımız bilgi ve onaylarınıza sunulmaktadır.

Saygılarımızla,

Asya Katılım Bankası A.Ş.
Yönetim Kurulu

Asya Katılım Bankası A.Ş.

Saray Mahallesi,
Dr. Adnan Büyükdeniz Caddesi,
No:10 34768 Ümraniye - İstanbul
Tel: 0216 633 50 00
Faks: 0216 633 50 50

BANK ASYA

ASYA KATILIM BANKASI A.Ş.
31 ARALIK 2013 TARİHİ İTİBARIYLA HAZIRLANAN
YILLIK FAALİYET RAPORU
SORUMLULUK BEYANI

Bankacılık Düzenleme ve Denetleme Kurumu'nun 1 Kasım 2006 tarih ve 26333 sayılı Resmi Gazete'de yayımlanmış olan "Bankalarca Yıllık Faaliyet Raporunun Hazırlanmasına ve Yayımlanmasına İlişkin Usul ve Esaslar Hakkında Yönetmeliği ve Sermaye Piyasası Kurulu'nun "Sermaye Piyasasında Finansal Raporlamaya İlişkin Esaslar Tebliği" gereğince hazırlanmış olup, önemli konularda gerçeğe aykırı bir açıklama veya herhangi bir eksiklik içermemekte, Bankamız finansal durumunu, faaliyet sonuçlarını karşı karşıya olduğu riskler ve belirsizliklerle birlikte dürüstçe yansıtmaktadır.

Prof. Dr. Erhan BİRGİLİ Yönetim Kurulu Başkanı	Ahmet BEYAZ Yönetim Kurulu Üyesi ve Genel Müdür	Mahmut YALÇIN Finansal Raporlamadan Sorumlu Genel Müdür Yardımcısı	Kamil YILMAZ Finansal Raporlamadan Sorumlu Müdür

Dr. Ercüment GÜLER Yönetim Kurulu Üyesi ve Denetim Komitesi Üyesi	Av. Mehmet URUÇ Yönetim Yönetim Kurulu Üyesi ve Denetim Komitesi Üyesi

Güney Bağımsız Denetim ve
SMMM AŞ
Büyükdere Cad.
Beytem Plaza No:20
K:9-10, 34381 - Şişli
İstanbul - Turkey

Tel: +90 212 315 30 00
Fax: +90 212 230 82 91
ey.com

YILLIK FAALİYET RAPORU UYGUNLUK GÖRÜŞÜ

Asya Katılım Bankası A.Ş. Genel Kurulu'na:

Asya Katılım Bankası A.Ş'nin ("Banka") 31 Aralık 2013 tarihi itibarıyla hazırlanan yıllık faaliyet raporunda yer alan finansal bilgilerin ilgili hesap dönemi sonu itibarıyla düzenlenen bağımsız denetim raporu ile uyumluluğunu ve doğruluğunu denetlemiş bulunuyoruz. Rapor konusu yıllık faaliyet raporu Banka yönetiminin sorumluluğundadır. Bağımsız denetimi yapan kuruluş olarak üzerimize düşen sorumluluk, denetlenen yıllık faaliyet raporu üzerinde görüş bildirmektir.

Denetim, 5411 sayılı Bankacılık Kanunu ve 6102 sayılı Türk Ticaret Kanunu ("TTK") uyarınca yürürlüğe konulan yıllık faaliyet raporu hazırlanmasına ve yayımlanmasına ilişkin usul ve esaslar ile bağımsız denetim ilkelerine ilişkin düzenlemelere uygun olarak gerçekleştirilmiştir. Bu düzenlemeler, yıllık faaliyet raporunda önemli bir hatanın olup olmadığı konusunda makul güvence sağlamak üzere planlanmasını ve yürütülmesini gerektirmektedir. Gerçekleştirilen denetimin, görüşümüzün oluşturulmasına makul ve yeterli bir dayanak oluşturduğuna inanıyoruz.

Görüşümüze göre, ilişikteki yıllık faaliyet raporunda yer alan finansal bilgiler, bütün önemli taraflarıyla, Asya Katılım Bankası A.Ş'nin 31 Aralık 2013 tarihi itibarıyla 5411 Bankacılık Kanununun 40'ıncı maddesi ve TTK gereğince yürürlükte bulunan düzenlemelerde belirtilen usul ve esaslara uygun olarak Banka'nın finansal durumuna ilişkin bilgileri doğru bir biçimde yansıtmakta ve Özet Yönetim Kurulu Raporu ile tarafımızca verilen bağımsız denetçi görüşünü içermekte olup, bağımsız denetimden geçmiş finansal tablolar ve açıklayıcı notlarda verilen bilgiler ile uyumludur.

Güney Bağımsız Denetim ve Serbest Muhasebeci Mali Müşavirlik Anonim Şirketi
A member firm of Ernst&Young Global Limited



Fatma Ebru Yücel
Sorumlu Ortak Başdenetçi, SMMM

İstanbul, 7 Mart 2014

Güney Bağımsız Denetim ve
SMMM AŞ
Büyükdere Cad.
Beytem Plaza No:20
K:9-10, 34381 - Şişli
İstanbul - Turkey

Tel: +90 212 315 30 00
Fax: +90 212 230 82 91
ey.com

Türk Ticaret Kanunu'nun 397-406. maddelerinden kaynaklanan çeşitli denetim yükümlülükleri hakkında rapor

Asya Katılım Bankası A.Ş. Yönetim Kurulu'na,

1. Asya Katılım Bankası A.Ş'nin (Banka) 31 Aralık 2013 tarihi itibariyle yayınlanmış finansal tabloları, 5411 sayılı Bankacılık Kanunu'nun 37nci maddesi gereğince yürürlükte bulunan düzenlemelerde belirlenen muhasebe ilke ve standartlarına ve BDDK tarafından muhasebe ve finansal raporlama esaslarına ilişkin yayımlanan diğer yönetmelik, tebliğ, açıklama ve genelgelere uygunluğuna ilişkin bağımsız denetimden geçmiş olup, 3 Mart 2014 tarihi itibariyle söz konusu finansal tablolar üzerinde denetçi görüşü oluşturulmuştur.

2. 6102 sayılı Türk Ticaret Kanunu'nun ("TTK") 402. Maddesi uyarınca; Yönetim Kurulu tarafımıza denetim kapsamında istenen açıklamaları yapmış ve istenen belgeleri vermiştir, ayrıca Banka'nın 1 Ocak - 31 Aralık 2013 hesap döneminde defter tutma düzeninin, kanun ile şirket esas sözleşmesinin finansal raporlamaya ilişkin hükümlerine uygun olmadığına dair önemli bir hususa rastlanmamıştır.

3. Ayrıca 6102 sayılı Türk Ticaret Kanunu'nun 378. Maddesine göre, pay senetleri borsada işlem gören şirketlerde, yönetim kurulu, şirketin varlığını, gelişmesini ve devamını tehlikeye düşüren sebeplerin erken teşhisi, bunun için gerekli önlemler ile çarelerin uygulanması ve riskin yönetilmesi amacıyla, uzman bir komite kurmak, sistemi çalıştırmak ve geliştirmekle yükümlüdür. Aynı kanunun 398. Maddesinin 4. fıkrasına göre, denetçinin, yönetim kurulunun şirketi tehdit eden veya edebilecek nitelikteki riskleri zamanında teşhis edebilmek ve risk yönetimini gerçekleştirebilmek için 378 inci maddede öngörülen sistemi ve yetkili komiteyi kurup kurmadığını, böyle bir sistem varsa bunun yapısı ile komitenin uygulamalarını açıklayan, esasları Kamu Gözetimi Kurumu (KGK) tarafından belirlenecek, ayrı bir rapor düzenleyerek, denetim raporuyla birlikte, yönetim kuruluna sunması gerekmektedir. Bilanço tarihi itibariyle KGK tarafından henüz bu raporun esasları hakkında bir açıklama yapılmamıştır. Dolayısıyla bu konuya ilişkin ayrı bir rapor hazırlanmamıştır.

Güney Bağımsız Denetim ve Serbest Muhasebeci Mali Müşavirlik Anonim Şirketi
A member firm of Ernst &Young Global Limited

Fatma Ebru Yücel
Sorumlu Ortak Başdenetçi, SMMM

İstanbul, 7 Mart 2014

Destek Hizmeti Alınan Faaliyetler

Birim	Firma Adı	Ürün
Kobi ve Bireysel Krediler Izleme Müdürlüğü	Procat Danışmanlık Yazılım Telekom. Pazarlama Tic. AŞ.	Müşteri borç hatırlatma otomatik arama sistemi
Nakit Yönetim Müdürlüğü	Global Bilişim Bilgisayar Yazılım Danışmanlık Sanayi ve Ticaret Ltd. Şti.	EFT Sistemi işlemleri
Dış İşlemler Müdürlüğü	İdeal Bilişim Hizmetleri San. Ve Tic. Ltd. Şti.	Swbasenet - Messenger ve Arşiv
Dış İşlemler Müdürlüğü	İdeal Bilişim Hizmetleri San. Ve Tic. Ltd. Şti.	Swbasenet2 - Nostro
Dış İşlemler Müdürlüğü	İdeal Bilişim Hizmetleri San. Ve Tic. Ltd. Şti.	Swbasenet- Corebanking
Dış İşlemler Müdürlüğü	İdeal Bilişim Hizmetleri San. Ve Tic. Ltd. Şti.	Swbasenet5- Fx matching
Dış İşlemler Müdürlüğü	İdeal Bilişim Hizmetleri San. Ve Tic. Ltd. Şti.	Swbasenet- Cash flow
Dijital Bankacılık Müdürlüğü	Tmob Bilişim Yazılım Teknolojileri Sistemleri A.Ş	Kredi kartı uygulaması
Krediler Operasyon Müdürlüğü	Key İnternet Hizmetleri Ltd. Şti.	İpotek süreç uygulaması
Ödeme Sistemleri Operasyon Müdürlüğü	Kuryenet Motorlu Kuryecilik ve Dağıtım Hizmetleri A.Ş	Kredi kartı ve debit kart dağıtım hizmetleri
Dijital Bankacılık Müdürlüğü	Pozitron Yazılım A.Ş.	Mobil şube hizmetleri
İdari İşler Müdürlüğü	Bonded Kayıt Sistemleri Dağıtım Hizmetleri ve Tic. A.Ş	Arşiv hizmetleri
Bankacılık Yazılımları Direktörlüğü	Innova Bilişim Çözümleri A.Ş	Kontör ve faturalı hatlar için TL yükleme işlemleri
İnovasyon ve İş Geliştirme Müdürlüğü	SYS Telekomünikasyon Bilgisayar Elektronik San ve Tic. A.Ş.	Manuel satış aramalarının otomatik arama sistemi ile yapılması
İnovasyon ve İş Geliştirme Müdürlüğü	Sestek Ses Ve İletişim Bilgisayar Teknolojileri A.Ş	TL yükleme işlemleri
Dijital Bankacılık Müdürlüğü	İnfotech Bilişim ve İletişim Teknolojileri A.Ş	Mobil şube hizmetleri
Dijital Bankacılık Müdürlüğü	Foreks Bilgi İletişim Hizmetleri A.Ş	Mobil Yatırım Hizmetleri
Nakit Yönetim Müdürlüğü	Desmer Güvenlik Hizmetleri Tic. AŞ.	Şube grup nakil hizmetleri
Nakit Yönetim Müdürlüğü	Term Tech Bilişim Bilgisayar Teknolojileri Tic. Ltd. Şti.	ATM Kamera hizmetleri
Nakit Yönetim Müdürlüğü	Brink's Güvenlik Hizmetleri A.Ş.	Şube grup nakil hizmetleri
Nakit Yönetim Müdürlüğü	Securverdi Güvenlik Hizmetleri AŞ.	Şube grup nakil hizmetleri
Yasal Takip Müdürlüğü	Etcbase Yazılım ve Bilişim Teknolojileri A.Ş.	Yasal Takip Sistemi ile icra takip süreçleri ve avans yönetimi uygulamaları
Kart Teknolojileri Direktörlüğü	Term Tech Bilişim Bilgisayar Teknolojileri Tic. Ltd. Şti.	ATM uzaktan dosya dağıtımı uygulaması
Kart Teknolojileri Direktörlüğü	Kartek Kart Ve Bilişim Teknolojileri Tic. Ltd. Şti.	Ulaşım projesi geliştirme ve uygulama
Kart Teknolojileri Direktörlüğü	Innova Bilişim Çözümleri A.Ş	Sanal pos geliştirme ve uygulama
İnşaat Emlak Müdürlüğü	Key İnternet Hizmetleri Ltd. Şti.	Ekspertiz sürecinin tüm adımlarının web tabanlı sistem ile uygulanması
Ödeme Sistemleri Operasyon Müdürlüğü	Aktif İleti ve Kurye Hizmetleri A.Ş.	Kart dağıtım hizmetleri
Ödeme Sistemleri Operasyon Müdürlüğü	Plastikkart Akıllı Kart İletişim Sistemleri San. ve Tic. A.Ş.	Banka kartı ve kredi kartı basım hizmeti
Ödeme Sistemleri Operasyon Müdürlüğü	Verifone Elektronik ve Danışmanlık Ltd. Şti.	Pos ve sanal pos işlemleri
Ödeme Sistemleri Operasyon Müdürlüğü	Ingenico Ödeme Sistem Çözümleri A.Ş.	Pos ve sanal pos işlemleri
BT Altyapı ve Operasyon Direktörlüğü	Ibm Global Services İş ve Teknoloji Hizmetleri ve Tic. Ltd. Şti.	İş sürekliliği ve esnekliği sağlama hizmeti
Bankacılık Hizmetleri Müdürlüğü	Güzel Sanatlar Çek Basım Ltd. Şti.	Çek karnesi basım hizmeti
Bireysel Ürün ve Satış Yönetimi Müdürlüğü	Konut Kredisi Com Tr Danışmanlık A.Ş.	BFD Ürünleri ve konut projeleri servisi
Ödeme Sistemleri Operasyon Müdürlüğü	Hobim Bilgi İşlem Hizmetleri A.Ş.	Ekstre basım ve dağıtım hizmeti
Nakit Yönetim Müdürlüğü	Loomis Güvenlik Hizmetleri A.Ş	Şube grup nakil hizmetleri
İnovasyon ve İş Geliştirme Müdürlüğü	Procat Danışmanlık Yazılım Telekom. Pazarlama Tic. AŞ.	Çağrı merkezini arayan müşterilerin çağrılarını sorunsuz şekilde müşteri temsilcilerine iletilmesi
İdari İşler Müdürlüğü	Altek Elektronik Yangın ve Güvenlik Sistemleri Sanayi ve Tic. Ltd. Şti.	Alarm sinyallerinin takibi ve ilgililere bildirimi
Nakit Yönetim Müdürlüğü	İstanbul Altın Rafinerisi A.Ş	Şubelerde gram altın satışının yapılabilmesi için gereken gram altın üretiminin yapılması

Banka'nın Kâr Dağıtım Politikası

Bankanın kâr dağıtım politikası, dünya ve ülke ekonomik şartlarında herhangi bir olumsuzluk bulunmaması ve 5411 sayılı Bankacılık Kanunu'nda yer alan Koruyucu Hükümler ile belirlenmiş standart oranların hedeflenen seviyede olması koşuluyla, Bankacılık Düzenleme ve Denetleme Kurumu'nun uygunluğunu müteakip, Yönetim Kurulu tarafından kârın dağıtılmasına ilişkin önerisi doğrultusunda Genel Kurul tarafından karara bağlanmasını öngörmektedir.

Bankanın kâr dağıtımına ilişkin esasları Esas Sözleşme'nin 54. maddesinde düzenlenmiştir.

Buna göre;

Türk Ticaret Kanunu hükümleri doğrultusunda, Kanuni Yedek Akçeler ve Banka tarafından tasarrufu zorunlu fonlar ayrıldıktan sonra kalan dönem kazancından ortaklara dağıtımı yapılmayan tutarlar Olağanüstü Yedek Akçe hesabına aktarılır.

Genel Kurul net dağıtılabilir dönem kârını; tamamen nakden dağıtmaya, tamamen hisse senedi olarak dağıtmaya, belli oranda nakit belli oranda hisse senedi olarak dağıtarak kalanını ortaklık bünyesinde bırakmaya, nakit ya da hisse senedi olarak dağıtmadan ortaklık bünyesinde bırakma konularında karar vermeye yetkilidir. Dağıtılacak kâr paylarının ödeneceği tarihi, Yönetim Kurulu saptar.

Yönetim Kurulu tüm bu hususlarda Genel Kurul'a önerilerde bulunabilir.

Dağıtımına karar verilen temettü, dağıtım tarihi itibarıyla mevcut payların tümüne, bunların ihraç ve iktisap tarihleri dikkate alınmaksızın payları oranında eşit olarak dağıtılır ve nakden ödenir.

Banka'nın 2013 Yılı Kâr Dağıtım Teklifi

Yönetim Kurulu'nun 05.03.2014 tarihli 2822 sayılı kararı ile alınan;

"31.12.2013 yılı bilançomuza göre tahakkuk eden 180.604.036,08-TL safi kârdan; kanun ve ana sözleşmemiz gereği ayrılması gereken safi kârın %5'i olan 9.030.201,80-TL'nin genel kanuni yedek akçe olarak ayrılmasına, 5520 sayılı Kurumlar Vergisi Kanunu'nun 5.maddesinin 1.fıkrasının (e) bendi hükmü gereği, Elden Çıkarılacak Gayrimenkullerin satışından elde edilen 6.467.000,00-TL karın %75'i olan 4.850.250,00-TL'nin pasifte özel fon hesabında izlenmek üzere diğer yedeklere aktarılmasına, geriye kalan 166.723.584,28-TL'nin de özkaynakların güçlendirilmesi ve Bankamızın içsel kaynaklarla büyümesinin devamının sağlanması amacıyla olağanüstü yedek akçe olarak ayrılmasına ve bu hususun Olağan Genel Kurul'un tasvibine sunulması"

teklifi okunacak ve Genel Kurul'un onayına sunulacaktır.

ASYA KATILIM BANKASI A.Ş.
YÖNETİM KURULU BAŞKANLIĞI'NDAN
OLAĞAN GENEL KURUL TOPLANTISINA DAVET

Şirketimizin 2013 yılı hesap dönemine ait Pay Sahipleri Olağan Genel Kurul Toplantısı 29 Mart 2014 Cumartesi günü saat 11.00'de Saray Mahallesi Dr. Adnan Büyükdeniz Cad. No: 10 Ümraniye / İSTANBUL adresinde yapılacaktır.

Şirketimiz 2013 yılı Yönetim Kurulu Faaliyet Raporu, Denetleme Kurulu Raporu, Finansal Tablolar, Konsolide Finansal Tablolar, Bağımsız Denetim Raporu ve sair ilgili belgeler Genel Kurul Toplantısından üç hafta önce kanuni süresi içerisinde, Bankamız Genel Müdürlüğü'nde, Şubelerinde, www.bankasya.com.tr adresindeki Banka Kurumsal İnternet Sitesinde ve Merkezi Kayıt Kuruluşu' nun Elektronik Genel Kurul Sisteminde Sayın Pay Sahiplerimizin incelemesi için hazır bulundurulacaktır.

Pay sahiplerimiz işbu Olağan Genel Kurul Toplantısına bizzat veya temsilcileri vasıtasıyla katılabilecekleri gibi elektronik ortamda da bizzat kendileri veya temsilcileri vasıtasıyla katılabileceklerdir.

Toplantıya Elektronik ortamda katılmak isteyen pay sahiplerinin veya temsilcilerinin elektronik imza sertifikasına sahip olması ve e-MKK Bilgi Portalına kaydolarak iletişim bilgilerini kaydetmeleri gerekmektedir. E-MKK Bilgi Portalına kaydolmayan ve güvenli elektronik imzaları bulunmayan pay sahipleri veya temsilcilerinin elektronik ortamda genel kurula katılmaları mümkün olmayacaktır. Toplantıya elektronik ortamda katılmak isteyen pay sahiplerinin veya temsilcilerinin 28 Ağustos 2012 tarih ve 28395 sayılı Resmi Gazete'de yayımlanan "Anonim Şirketlerde Elektronik Ortamda Yapılacak Genel Kurullara İlişkin Yönetmelik" ile 29 Ağustos 2012 tarih ve 28396 sayılı Resmi Gazetede yayımlanan "Anonim Şirketlerin Genel Kurullarına Uygulanacak Elektronik Genel Kurul Sistemi Hakkında Tebliğ" hükümlerine uygun olarak yükümlülüklerini yerine getirmeleri gerekmektedir.

Toplantıya bizzat iştirak edemeyecek pay sahiplerinin toplantıya vekil aracılığıyla katılım saplayabilmeleri için, vekâletnamelerini bu çağrı ekindeki örneğe uygun olarak düzenlemeleri veya vekâletname örneğini http://www.bankasya.com.tr adresindeki internet sitesinden temin etmeleri ve bu doğrultuda 24.12.2013 tarih ve 28861 sayılı Resmi Gazetede yayınlanan Sermaye Piyasası Kurulu' nun II. 30. 1. Sayılı Tebliğinde öngörülen hususları da yerine getirerek, notere onaylatacakları bu vekâletnameleri veya noterce onaylı imza sirkülerlerini/imza beyannamesini kendi imzasını taşıyan vekâletname formuna eklemek suretiyle toplantıdan önce ibraz etmeleri veya EGKS uyarınca elektronik yöntemle vekil atamaları gerekmektedir.

6102 sayılı Türk Ticaret Kanunu'nun 415. maddesinin 4. fıkrası ve Sermaye Piyasası Kanunu' nun 30. maddesinin 1. fıkrası uyarınca, genel kurula katılma ve oy kullanma hakkı, pay senetlerinin depo edilmesi şartına bağlanmayacaktır. Bu çerçevede, pay sahiplerimizin Genel Kurul Toplantısına katılmak istemesi durumunda, paylarını bloke ettirmelerine gerek bulunmamaktadır.

Sermaye Piyasası Kanunu uyarınca nama yazılı olup borsada işlem gören paylar için Pay Sahiplerine ayrıca taahhütlü mektupla bildirim yapılmayacaktır.

Sayın Pay Sahiplerinin bilgilerine arz olunur.

Önemli Not: Hazır bulunanlar listesinin oluşturulması ve kimlik kontrolü işlemleri için toplantı saatinden bir saat öncesinde toplantı yerinde hazır bulunmanız önemle rica olunur.

Saygılarımızla,

ASYA KATILIM BANKASI A.Ş.
YÖNETİM KURULU

Adresi : Saray Mahallesi Dr. Adnan Büyükdeniz Cad. No: 10 Ümraniye / İSTANBUL
Ticaret Sicili ve Numarası: İstanbul / 353195

Genel Kurul Gündemi

ASYA KATILIM BANKASI A.Ş
29 MART 2014 TARİHLİ
OLAĞAN GENEL KURUL TOPLANTISI GÜNDEMİ

1. Açılış ve Toplantı Başkanlığının oluşturulması,
2. 2013 Yılına ait Yönetim Kurulu Faaliyet Raporunun okunması ve müzakeresi,
3. 2013 yılına ait Bağımsız Denetim Kuruluşu Raporunun okunması,
4. 2013 Yılına ait Finansal tabloların okunması, müzakeresi ve tasdiki,
5. Yönetim Kurulu Üyelerinin 2013 yılı işlem ve faaliyetlerinden dolayı ayrı ayrı ibra edilmesi,
6. Kârın dağıtılıp dağıtılmaması hususunun görüşülüp karara bağlanması,
7. Yönetim Kurulu Üyelerinin ücret ve huzur haklarının belirlenmesi,
8. Kurumsal Yönetim Tebliği gereği, mevcut Yönetim Kurulu Üyeleri arasından belirlenen bağımsız üyelerin Genel Kurul tasvibine sunulması,
9. Bankamız sermayesinin artırılması ve Bankamız Esas Sözleşmesinin "Sermaye" başlıklı 8. maddesi tadilinin görüşülmesi, karara bağlanması,
10. Türk Ticaret Kanunu gereği, 2014 yılı faaliyet dönemi için Bağımsız Denetim Kuruluşunun seçimi,
11. 2013 yılı içerisinde yapılan bağış ve yardımlar konusunda Genel Kurul'a bilgi verilmesi,
12. Sermaye Piyasası Kurulu düzenlemeleri gereğince, Bankanın Bağış ve Yardım Politikası' na ve 2014 yılında yapılacak bağış üst sınırının belirlenmesine ilişkin Yönetim Kurulu önergesinin Genel Kurul tasvibine sunulması,
13. Sermaye Piyasası Kurulu düzenlemeleri gereğince Bankanın Kâr Dağıtım Politikası'na ilişkin Yönetim Kurulu önergesinin Genel Kurul tasvibine sunulması,
14. Yönetim Kurulu Üyelerine, T.T.K. 395 ve 396. maddelerinin gerektirdiği iznin verilmesi,
15. Dilekler ve Kapanış,

Saygılarımızla,

ASYA KATILIM BANKASI A.Ş.
YÖNETİM KURULU

Genel Kurul Gündem Maddelerine İlişkin Bilgilendirme

ASYA KATILIM BANKASI A.Ş.'NİN 2013 YILINA AİT 29 MART 2014 TARİHLİ GENEL KURUL TOPLANTISINA İLİŞKİN BİLGİLENDİRME NOTU

SPK Düzenlemeleri Kapsamında Açıklamalarımız

Sermaye Piyasası Kurulu'nun (SPK) 3 Ocak 2014 tarihinde yürürlüğe giren II-17.1 sayılı " Kurumsal Yönetim Tebliği" uyarınca yapılması gereken ek açıklamalardan gündem maddeleri ile ilgili olanlar aşağıda ilgili gündem maddesinde yapılmış olup, diğer zorunlu genel açıklamalar ise bu bölümde bilginize sunulmaktadır.

Ortaklık Yapısı ve Oy Hakları

Mevcut 900.000.000,-TL olan Şirket sermayesinin 360.000.000,-TL'lık kısmı (A) grubu nama yazılı paylardan, 540.000.000,-TL'lık kısmı ise (B) grubu nama yazılı paylardan oluşmaktadır.

(A) grubu nama yazılı paylar borsada işlem görmeyen nama yazılı paylardır. (B) grubu nama yazılı paylar borsada işlem görebilen nama yazılı paylardır. 07.03.2014 tarihi itibariyle, Borsada işlem gören payların toplam paylara oranı %53,64'dür

A Grubu payların, yönetim kurulu üyesi seçimi hususunda genel kurula aday gösterme imtiyazı bulunmaktadır. Başkaca imtiyaz bulunmamaktadır.

Bankamız çok ortaklı olup 07.03.2014 tarihi itibariyle (ilk 10 büyük ortağın detay bilgileri verildiği) ortaklık yapısı ve oy hakları aşağıdaki şekildedir.

ASYA KATILIM BANKASI A.Ş "07.03.2014" TARİHİ İTİBARİYLE
İLK 10 ORTAK - ORTAKLIK YAPISI - OY ORANI

No	AD SOYAD/ UNVAN	Pay Tutarı TL	Sermaye Oranı %	Oy Hakkı TL	Oy Oranı %
1	ORTADOĞU TEKSTİL TİC. SAN. A.Ş.	44.022.478	4,89	44.022.478	4,89
2	FORUM İNŞAAT DEKORASYON TURİZM SAN. VE TİC. A.Ş.	34.667.791	3,85	34.667.791	3,85
3	OSMAN CAN PEHLİVAN	29.976.000	3,33	29.976.000	3,33
4	SÜRAT BASIM YAYIN REKLAMCILIK VE EĞİTİM ARAÇLARI SAN. TİC. A.Ş.	24.271.960	2,70	24.271.960	2,70
5	BJ TEKSTİL TİCARET VE SANAYİ A.Ş.	20.350.000	2,26	20.350.000	2,26
6	ABDULKADİR KONUKOĞLU	20.088.000	2,23	20.088.000	2,23
7	DOYGUN GIDA SAN. VE TİC. DAĞITIM A.Ş.	17.783.256	1,98	17.783.256	1,98
8	SERRA TURİZM LTD. ŞTİ.	15.000.000	1,67	15.000.000	1,67
9	HASAN SAYIN	14.122.747	1,57	14.122.747	1,57
10	NEGİŞ GİYİM İMALAT VE İHRACAT A.Ş.	13.142.000	1,46	13.142.000	1,46
	DİĞER	183.799.194	20,42	183.799.194	20,42
	HALKA AÇIK KISIM	482.776.574	53,64	482.776.574	53,64
	Toplam	**900.000.000**	**100,00**	**900.000.000**	**100,00**

Bankamız veya önemli iştirak ve Bağlı ortaklıklarımızın şirket faaliyetlerini önemli ölçüde etkileyecek Yönetim ve Faaliyet değişiklikleri hakkında bilgi.
Bankamız, 24 Ocak 2014 tarihinde iştiraki olan A101 Yeni Mağazacılık A.Ş. de bulunan %21,84 olan payının %18 'lik kısmını 298.000.000 TL bedelle satışı için yatırımcılar ile sözleşme imzalamıştır. Devre ilişkin Rekabet Kurulu'na başvuru ve diğer yasal izin süreçleri başlatılmıştır. Bankamız ve bağlı ortaklıklarımızın şirket faaliyetlerini önemli ölçüde etkileyecek başkaca yönetim ve faaliyet değişiklikleri bulunmamaktadır.

Pay Sahiplerinin Gündeme Madde Konulmasına İlişkin Talepleri Hakkında Bilgi:
Pay sahipleri tarafından gündeme madde konulmasına ilişkin yazılı herhangi bir talep olmamıştır.

29 MART 2014 TARİHLİ OLAĞAN GENEL KURUL TOPLANTISI GÜNDEM MADDELERİNE İLİŞKİN AÇIKLAMALAR

1-Açılış ve Toplantı Başkanlığının oluşturulması,

Açıklama: Türk Ticaret Kanunu ve ilgili mevzuat hükümleri gereği, Genel Kurulu yönetecek Toplantı Başkanı seçilecektir.

Not: 30 Mart 2013 tarihinde yapılan genel kurulda kabul edilen Genel Kurul İç yönergesine göre Toplantı Tutanağının imzalanması yetkisi Toplantı Başkanlığına verildiğinden, bu husus ayrıca oylanmayacaktır. Toplantı başkanı Yazman, Oy Toplayıcı ve gerekli görevlileri kendisi belirleyecektir.

2-2013 Yılına ait Yönetim Kurulu Faaliyet Raporunun okunması ve müzakeresi,

Açıklama: 01.01.2013-31.12.2013 hesap dönemine ait Yönetim Kurulu Faaliyet Raporu Genel Kurul'da okunacak ve görüşülecektir.
Söz konusu raporlara Şirket merkezinden ve Şirket web sitesinden ulaşılabilir.
(http://www.bankasya.com.tr/yatirimci_iliskileri/faaliyet_raporlari.jsp)

3-2013 Yılına ait Bağımsız Denetim Kuruluşu Raporunun okunması,

Açıklama: 01.01.2013-31.12.2013 hesap dönemine ait Bağımsız Denetim Kuruluşu Raporu Genel Kurul'da okunacaktır.
Söz konusu raporlara Şirket merkezinden ve Şirket web sitesinden ulaşılabilir.
(http://www.bankasya.com.tr/yatirimci_iliskileri/denetim_raporlari.jsp)

4-2013 Yılına ait Finansal Tabloların okunması, müzakeresi ve tasdiki,

Açıklama: Türk Ticaret Kanunu ve SPK Sermaye Piyasasında Finansal Raporlamaya İlişkin Esaslar Tebliği (I-14.1) gereği, 01.01.2013-31.12.2013 hesap dönemine ait Finansal tablolar okunacak, müzakare edilecek ve Genel Kurul tasdikine sunulacaktır.
Söz konusu raporlara Şirket merkezinden ve Şirket web sitesinden ulaşılabilir.
(http://www.bankasya.com.tr/yatirimci_iliskileri/denetim_raporlari.jsp)

5-Yönetim Kurulu Üyelerinin 2013 yılı işlem ve faaliyetlerinden dolayı ayrı ayrı ibra edilmesi,

Açıklama: Türk Ticaret Kanunu ve ilgili mevzuat çerçevesinde, Yönetim Kurulu üyelerinin 2013 yılı işlem ve faaliyetlerinden ötürü ibra edilmeleri hususu ayrı ayrı Genel Kurul'un onayına sunulacaktır.

6-Kârın dağıtılıp dağıtılmaması hususunun görüşülüp karara bağlanması,

Açıklama: Yönetim Kurulu'nun 05.03.2014 tarihli 2822 sayılı kararı ile alınan" 31.12.2013 yılı bilançomuza göre tahakkuk eden 180.604.036,08-TL safi kârdan; kanun ve ana sözleşmemiz gereği ayrılması gereken safi kârın %5'i olan 9.030.201,80-TL'nin genel kanuni yedek akçe olarak ayrılmasına, 5520 sayılı Kurumlar Vergisi Kanunu'nun 5.maddesinin 1.fıkrasının (e) bendi hükmü gereği, Elden Çıkarılacak Gayrimenkullerin satışından elde edilen 6.467.000,00-TL karın %75'i olan 4.850.250,00-TL'nin pasifte özel fon hesabında izlenmek üzere diğer yedeklere aktarılmasına, geriye kalan 166.723.584,28-TL'nin de özkaynakların güçlendirilmesi ve Bankamızın içsel kaynaklarla büyümesinin devamının sağlanması amacıyla olağanüstü yedek akçe olarak ayrılmasına ve bu hususun Olağan Genel Kurul'un tasvibine sunulması" teklifi okunacak ve Genel Kurul'un onayına sunulacaktır.

7-Yönetim Kurulu Üyelerinin ücret ve huzur haklarının belirlenmesi,

Açıklama: Yönetim Kurulu üyelerine ödenecek ücret ve huzur hakları belirlenecek ve ortaklarımızın onayına sunulacaktır.

8-Kurumsal Yönetim Tebliği gereği, mevcut Yönetim Kurulu Üyeleri arasından belirlenen bağımsız üyelerin Genel Kurul tasvibine sunulması,

Açıklama: SPK II-17.1 Sayılı Kurumsal Yönetim Tebliği'nde; Bankalar için bağımsız yönetim kurulu üye sayısı üçten az olmamak kaydıyla Banka'nın ihtiyarında olduğu, Bankaların yönetim kurulu yapılanmaları içerisinde denetim komitesi üyeliği için görevlendirilen yönetim kurulu üyelerinin bu Tebliğ çerçevesinde bağımsız yönetim kurulu üyesi olarak kabul edileceği belirtilmiştir. Ayrıca bu tebliği ile; Bankaların denetim komitesi üyelerinde 4.3.6. numaralı Kurumsal Yönetim ilkesinde belirtilen niteliklerin aranmayacağı ve bu üyelerin seçilmesine ilişkin 4.3.7. ve 4.3.8 numaralı ilkelerin uygulanmayacağı belirtilmiştir.

Yine Tebliğ'de denetim komitesinde yer almayacak bağımsız üyeleri için herhalde, bağımsız yönetim kurulu üyelerinin tamamının denetim komitesinde yer alması halinde ise sadece bir üye için 4.3.6. numaralı ilkede belirlenen niteliklerin aranacağı ve bu bağımsız üye veya üyelerin seçilmesine ilişkin 4.3.7 ve 4.3.8 numaralı ilkelerin uygulanacağı hüküm altına alınmıştır. (Tebliğin 5.5. maddesi gereği, ikinci ve üçüncü grupta yer alacak ortaklıklardaki bağımsız yönetim kurulu üyesi seçiminde 4.3.7. numaralı ilkenin üçüncü fıkrası ile 4.3.8. numaralı ilkenin ikinci fıkrası uygulanmayacaktır.)

Kurumsal Yönetim Tebliği gereği bağımsız üye kabul edilen iki Denetim Komitesi Üyesi dışındaki üçüncü bağımsız üye olarak; Kurumsal Yönetim Komitesi tarafından Yönetim Kurulu'na sunulan 28.05.2013 tarihli raporda bağımsız üye niteliklerini taşıdığı rapor edilen ve Sn. Erhan BİRGİLİ Yönetim Kurulu'nun 31.05.2013 tarih ve 2640 sayılı kararı ile bağımsız üye olarak belirlenmiştir.

Bu doğrultuda:
-Denetim Komitesi Üyeleri olarak görev yapan, Sn. Mehmet URUÇ ve Sn. Ercüment GÜLER'in SPK Kurumsal Yönetim Tebliği gereği bağımsız yönetim kurulu üyeleri oldukları hususunda genel kurula bilgi verilecek,
-Banka Kurumsal Yönetim Komitesi tarafından sunulan rapor gereği Yönetim Kurulunca bağımsız üye olarak nitelenen Sn. Erhan BİRGİLİ'nin (mevcut görev süresinin sonuna kadar) bağımsız yönetim kurulu üyesi olarak belirlenmesi hususu Genel Kurul tasvibine sunulacaktır.

9-Bankamız sermayesinin artırılması ve Bankamız Esas Sözleşmesinin "Sermaye" başlıklı 8. maddesi tadilinin görüşülmesi, karara bağlanması,

Açıklama: Yönetim Kurulu'nun 24.01.2014 Tarih ve 2799 sayılı kararı ile alınan, 900.000.000 TL olan mevcut sermayenin 300.000.000 TL nakit artırılarak 1.200.000.000 TL'ye çıkarılmasına ilişkin sermaye artırımı ve bu kapsamda esas sözleşmenin 8. Madde değişikliği görüşülüp karara bağlanacaktır.

Esas sözleşmenin eski ve yeni hali bu bilgilendirme notu ekindedir.

İş bu sermaye artırımı ve esas sözleşme değişikliği için BDDK, SPK ve Bakanlıktan gerekli izinler alınmıştır.

10-Türk Ticaret Kanunu gereği, 2014 yılı faaliyet dönemi için Bağımsız Denetim Kuruluşunun seçimi,

Açıklama: Yönetim Kurulu'nun 05.03.2014 tarihli 2822 sayılı kararı ile alınan " Türk Ticaret Kanunu ve alt mevzuatı gereği Bağımsız denetim firmasının her faaliyet dönemi için genel kurulca seçilmesi gerektiğinden, kendisiyle sözleşmemiz devam eden ve ilgili BDDK mevzuat hükümleri doğrultusunda 30.03.2013 tarihli genel kurulda üç yıllığına seçilen, Güney Bağımsız Denetim ve SMMM. A.Ş. firmasının 2014 yılı faaliyet dönemi denetim faaliyetleri için Bağımsız Denetim Firması olarak seçilmesi önerisinin Genel Kurulun onayına sunulması" teklifi okunacak ve Genel Kurul'un onayına sunulacaktır.

11- 2013 yılı içerisinde yapılan bağış ve yardımlar konusunda Genel Kurul'a bilgi verilmesi,

Açıklama: 23.01.2014 tarih 28891 sayılı resmi gazetede ilan edilen SPK Kâr Payı Tebliği'nin 6. Maddesi gereği, 2013 faaliyet yılı içinde yapılan bağış ve yardımlar hakkında Genel Kurula bilgi verilecektir.

12-Sermaye Piyasası Kurulu düzenlemeleri gereğince, Bankanın Bağış ve Yardım Politikası'na ve 2014 yılında yapılacak bağış üst sınırının belirlenmesine ilişkin Yönetim Kurulu önergesinin Genel Kurul tasvibine sunulması,

Açıklama: Kurumsal Yönetim Tebliği gereği, Bankamızın Bağış ve Yardım Politikasının belirlenmesi gerekmektedir. Yönetim Kurulu'nun 05.03.2014 tarihli 2821 sayılı kararı ile belirlenen, İş bu bilgilendirme notu ekindeki Bağış ve Yardım Politikası Genel Kurul tasvibine sunulacaktır.

Açıklama: Yine 23.01.2014 tarih 28891 sayılı resmi gazetede ilan edilen SPK Kâr Payı Tebliği'nin 6. Maddesi gereği, ana sözleşmede üst sınır olmaması nedeniyle, 2014 yılında yapılabilecek bağış üst sınırının Genel Kurul Tarafından belirlenmesi gerekmektedir. Yönetim Kurulu'nun 05.03.2014 tarihli 2821 sayılı kararı ile alınan "5411 sayılı Bankacılık Kanunu'nun 59'uncu maddesi kapsamında, Banka ve konsolide denetime tabi kuruluşları tarafından 2014 mali yılı içinde yapılabilecek yardım ve bağış miktarının Bankanın konsolide olmayan özkaynak tutarının binde dördünü aşmaması" hususundaki teklifin Genel Kurulun tasvibine sunulması" teklifi okunacak ve Genel Kurul'un onayına sunulacaktır.

13-Sermaye Piyasası Kurulu düzenlemeleri gereğince Bankanın Kâr Dağıtım Politikası'na ilişkin Yönetim Kurulu önergesinin Genel Kurul tasvibine sunulması,

Açıklama: SPK Kurumsal Yönetim İlkelerinden 1.6.1. nolu ilkesi ve 23.01.2014 tarih 28891 sayılı resmi gazetede ilan edilen SPK Kâr Payı Tebliği'nin 4. Maddesi gereği, Yönetim Kurulu'nun 05.03.2014 tarih ve 2823 Sayılı kararı ile belirlenen, işbu bilgilendirme notu ekinde bulunan Banka Kâr Dağıtım Politikası Genel Kurul tasvibine sunulacaktır.

14-Yönetim Kurulu Üyelerine, T.T.K. 395 ve 396. maddelerinin gerektirdiği iznin verilmesi,

Açıklama: Yönetim Kurulu üyelerinin TTK 395. ve 396. maddelerinde yer alan, Şirketle işlem yapma ve rekabet edebilmesine ilişkin yetki ve izinlerin verilmesi onaya sunulacaktır. TTK Madde 395 ve 396 uyarınca yönetim kurulu üyelerinin şirketle rekabet edebilmesi ve ticari işlem yapabilmesi ancak Genel Kurulun izni ile mümkündür. Yönetim Kurulu üyelerinin bu tarz işlemleri yapabilmesi hususu Genel Kurulun onayına sunulacaktır.

15-Dilekler ve Kapanış

Kurumsal Yönetim İlkelerine Uyum Beyanı

Asya Katılım Bankası A.Ş., Kurumsal Yönetime ilişkin yapı, süreç ve ilkeleri; Bankacılık Kanunu başta olmak üzere, tabi olduğu diğer ilgili mevzuatın gerekleri çerçevesinde yerine getirmekte, Bankacılık Kanunu hükümleri saklı kalmak kaydıyla, taşıdığı sosyal sorumluluk yaklaşımı doğrultusunda Banka Yönetim Kurulu, pay sahipleri ve menfaat sahipleri arasındaki ilişkileri belirleyen, kural ve uygulamaları kamuya açıklamaktadır.

Asya Katılım Bankası A.Ş., Sermaye Piyasası Kurulu (SPK) tarafından yayınlanan Kurumsal Yönetim İlkeleri'nin eşitlik, şeffaflık, hesap verebilirlik ve sorumluluk kavramlarını benimsemiş olup, faaliyetlerinde bu ilkelere azami ölçüde uyum sağlamayı hedeflemiştir.

Bu hedef çerçevesinde 02.07.2008 tarihinden itibaren İMKB Kurumsal Yönetim Endeksi'ne dahil olan Bankamız, SAHA Kurumsal Yönetim ve Kredi Derecelendirme Hizmetleri A.Ş.'nin SPK İlkeleri'ne uygun olarak yürüttüğü derecelendirme çalışmaları neticesinde kurumsal yönetim derecelendirme notunu 28.06.2013 tarihli raporla revize ederek 8,61 (%86,14)'den 8,92 (%89,24)'e yükseltmiştir.
2013 derecelendirme süreci sonunda SPK'nın konuya ilişkin Kurul kararı çerçevesinde, dört alt kategorinin farklı şekilde ağırlıklandırılması ile 8,92 olarak belirlenen nihai derecelendirme notunun alt kategoriler itibariyle dağılımı aşağıdaki gibidir:

Pay Sahipleri: 79,36
Kamuyu Aydınlatma ve Şeffaflık: 94,77
Menfaat Sahipleri: 98,48
Yönetim Kurulu: 88,39

Güncellenen not; Bankamızın Kurumsal Yönetim İlkeleri'ne verdiği önem, bunu sürekli ve dinamik bir süreç olarak yürütmekteki kararlılığı ve bu doğrultuda ilk derecelendirme notunun tahsis edilmesinden bu yana geçen sürede gerçekleştirmiş olduğu iyileştirmelerin ifadesi olarak değerlendirilmektedir. SAHA Kurumsal Yönetim ve Kredi Derecelendirme Hizmetleri A.Ş. bu derecelendirme çalışmasında, SPK'nın Nisan 2013 tarihinde belirlediği yeni başlık ağırlıklarını kullanmıştır. Dolayısıyla, alt başlık notlarının daha önce tahsis edilmiş notlarla karşılaştırılması yanıltıcı olabilecektir. Söz konusu son derecelendirme raporunda, Bankamızın kurumsal yönetim risklerini belirleme ve bu riskleri yönetme yolunda önemli adımlar atmış olduğu; buna karşılık SPK'nın 'Kurumsal Yönetim İlkeleri'ne tam uyum yolunda halen belirli konularda bazı iyileştirmelere gerek olduğunun tespit edildiği ifade edilmektedir. Ayrıca, SAHA'nın 30 Ocak 2013 tarihinde yayınlamış olduğu **Dünya 'Kurumsal Yönetim Endeksi'ne (WCGI) göre Bankamız 1. grup içinde yer almaktadır.**

Bankamız'ın Kurumsal Yönetim Komitesi, kurumsal yönetim uygulamalarımızı geliştirmeye yönelik çalışmalarına devam etmektedir. Hali hazırda uygulanmakta olan ilkeler dışında kalan ve henüz uygulanmayan prensipler, bugüne kadar menfaat sahipleri arasında herhangi bir çıkar çatışmasına yol açmamıştır.

Bankamız'ın, SAHA Kurumsal Yönetim ve Kredi Derecelendirme Hizmetleri A.Ş. tarafından yayınlanan Kurumsal Yönetim Derecelendirme Raporları www.bankasya.com.tr adresindeki kurumsal internet sitesinde yer almaktadır.

Saygılarımızla,

Erhan BİRGİLİ - Yönetim Kurulu Üyesi
Recep KOÇAK - Yönetim Kurulu Üyesi
Mahmut YALÇIN - Genel Müdür Yardımcısı
Fahrettin SOYLU - Genel Müdür Yardımcısı
Mehmet Kamil TÜMER - Risk Yönetimi Başkanı

BÖLÜM I: PAY SAHİPLERİ

Pay Sahipleri ve Yatırımcı İlişkileri Birimi

Bankamız yatırımcı ilişkileri ile ilgili faaliyetlerini Yönetim Kurulu'na bağlı olarak çalışan Yatırımcı İlişkileri Müdürlüğü ile Muhasebe ve İştirakler Müdürlüğü bünyesinde bulunan Pay Sahipleri ile İlişkiler Servisi aracılığıyla kamuyu aydınlatma ve kurumsal yönetim ilkeleri çerçevesinde sürdürmektedir.

Yatırımcı İlişkileri Müdürlüğü

Banka'nın bilgilendirme politikası dahilinde Yönetim Kurulu ile yatırımcılar arasında bir köprü vazifesi oluşturarak Banka'nın büyüme modelinin ve gelecekteki hedeflerinin açık ve net şekilde anlaşılmasını sağlamak, finans kesiminde ve sektörde Banka'nın bilinirliğini ve şeffaflığını artırmak suretiyle Banka Değerine her hususta katkıda bulunmak ana hedefi doğrultusunda Bankamız Yatırımcı İlişkileri Müdürlüğü; yurt içi ve yurt dışında gerçekleştirilen Yatırımcı Konferanslarına katılmak ve roadshowlar düzenlemek suretiyle Banka'nın mevcut ve potansiyel yatırımcıları ile toplantılar yapmakta, Aracı Kurum Yetkilileri ve Banka Analistleri ile toplantılar gerçekleştirmekte ve iletişim içinde bulunmakta, yılın her çeyreğinin sonunda Banka'nın gelişimini içeren yatırımcı sunumları hazırlayarak Banka'nın internet sitesinde tüm yatırımcıların bilgisine sunmakta, telekonferanslar düzenlemekte ve Banka ile ilgili kamuya açıklanmamış, gizli ve ticari sır niteliğindeki bilgiler hariç olmak üzere, şirket ile ilgili sözlü ve yazılı bilgi taleplerini yanıtlamaktadır.



Asya Katılım Bankası A.Ş., Sermaye Piyasası Kurulu (SPK) tarafından yayınlanan Kurumsal Yönetim İlkeleri'nin eşitlik, şeffaflık, hesap verebilirlik ve sorumluluk kavramlarını benimsemiş olup, faaliyetlerinde bu ilkelere azami ölçüde uyum sağlamayı hedeflemiştir.

Yatırımcı İlişkileri Müdürlüğü'nde görevli personelin iletişim bilgileri aşağıda verilmiştir.

Cengiz Önder
Yatırımcı İlişkileri / Müdür
Tel: 0212 633 59 60
E-posta: cengiz@bankasya.com.tr

Burak Salman
Yatırımcı İlişkileri / Yönetmen
Tel: 0212 633 59 61
E-posta: burak@bankasya.com.tr

Pay Sahipleri İle İlişkiler Servisi

- Bu birimin başlıca görevleri şunlardır;
- Pay sahiplerine ilişkin kayıtların sağlıklı, güvenli ve güncel olarak tutulmasını sağlamak.
- Şirket ile ilgili kamuya açıklanmamış, gizli ve ticari sır niteliğindeki bilgiler hariç olmak üzere, pay sahiplerinin şirket ile ilgili yazılı bilgi taleplerini yanıtlamak.
- Genel Kurul toplantısının yürürlükteki mevzuata, Ana Sözleşme'ye ve diğer şirket içi düzenlemelere uygun olarak yapılmasını sağlamak.
- Genel Kurul toplantısında, pay sahiplerinin yararlanabileceği dokümanları hazırlamak.
- Oylama sonuçlarının kaydını tutmak ve sonuçlarla ilgili raporları pay sahiplerine duyurmak.
- Mevzuat ve Banka'nın bilgilendirme politikası dahil, kamuyu aydınlatma ile ilgili her türlü hususu gözetmek ve izlemek.
- Banka'nın ortaklık yapısı, Yönetim Kurulu Üyeleri, faaliyet raporu, sermaye yapısı gibi mali bünyeyi etkileyen önemli gelişmeleri, üç aylık kâr-zarar tabloları, şube ve önemli personel bilgileri ve Genel Kurul kararları gibi pay sahiplerini yakından ilgilendiren konularda pay sahiplerini bilgilendirmek üzere Banka'nın internet sitesinde bir bölüm oluşturmak ve bu bölümde yer alan bilgileri güncel tutmak.

İlgili birimler dönem içerisinde yürüttükleri faaliyetlere ilişkin raporlamalarını tanımlanan kanallar vasıtasıyla ilgili mercilere yaparlar.
Pay Sahipleri ile İlişkiler Servisi'nde görevli personelin iletişim bilgileri aşağıda verilmiştir.

Fuat Akgün
Pay Sahipleri ile İlişkiler / Müdür
Tel: 0216 633 54 60
E-posta: fuat.akgun@bankasya.com.tr
Özlem Coşkun
Pay Sahipleri ile İlişkiler / Yönetmen
Tel: 0216 633 54 57
E-posta: ozlem.coskun@bankasya.com.tr

Alpay Güneralp
Pay Sahipleri ile İlişkiler / Yetkili
Tel: 0216 633 54 58
E-posta: alpay.guneralp@bankasya.com.tr

Pay Sahiplerinin Bilgi Edinme Haklarının Kullanımı

Banka'nın www.bankasya.com.tr adresindeki sitesinde Türkçe ve İngilizce olarak Yatırımcı İlişkileri bölümü bulunmakta olup, Banka hakkında pay sahiplerini ve kamuyu aydınlatıcı bilgiler eş zamanlı olarak bu bölümde yayınlanmaktadır. Adı geçen bu sitede Bank Asya'nın hisse senedi bilgileri, tanıtım amaçlı kurumsal bilgiler, dönemsel olarak yayınlanan mali tablo ve faaliyet raporları, sunumlar ve kurumsal yönetim yapısı ile ilgili bilgiler yer almaktadır. Bankacılık Kanunu, Türk Ticaret Kanunu ve Sermaye Piyasası Kanunu ve ilgili mevzuat hükümleri doğrultusunda yasaların öngördüğü bilgiler "özel durum açıklamaları" ile duyurulmaktadır. Pay sahiplerince sorulan ve ticari sır niteliğinde olmayan tüm sorular eşitlik ilkesi gözetilerek adı geçen birimler tarafından cevaplandırılmaktadır. Yatırımcı İlişkileri Müdürlüğü'nce, 2011 yılı içerisinde; Bankamızı ziyarete gelen aylık ortalama 6 mevcut veya potansiyel yatırımcı ve banka analistiyle birebir veya grup halinde Bankamızı tanıtıcı toplantılar yapılmış, yurt içi ve yurtdışında toplam 17 yabancı yatırımcı konferansına katılınarak 273 yatırımcıyla münferit toplantılar gerçekleştirilmiştir.

Genel Kurul Bilgileri

Genel Kurul toplantılarına ilişkin duyurular yasal sürelere uygun olarak, Ticaret Sicili Gazetesi'nde ve basında, gündem maddelerini ve vekaletname örneğini de içerir şekilde yayınlanmaktadır. Ayrıca ortaklara mektup ile de davet yapılmaktadır. Dönem içinde (29.03.2014 tarihinde) Bankamız Olağan Genel Kurul Toplantısı yapılmıştır. Genel Kurul'da; pay sahipleri soru sorma haklarını kullanmış olup, gündeme gelen tüm sorulara cevap verilmiştir. Pay sahipleri tarafından gündem harici herhangi bir öneri getirilmemiştir. Banka Ana Sözleşmesi hükümlerine göre vekaleten oy kullanılması mümkündür.

Oy Hakları ve Azınlık Haklar

Ortaklar, Genel Kurul'da sahip oldukları her 1 TL'lik (bir Türk Lirası) hisse için bir oy kullanırlar. Ortaklar oylarını bizzat veya vekalet ile kullanabilirler. Oylamalar el kaldırmak suretiyle yapılır. Ancak Genel Kurul'da temsil edilen hisselerin yirmide biri gizli oylama talep ettiği takdirde gizli oya başvurulur. Vekaleten oy kullanmaya ilişkin hususlar, ilgili mevzuat çerçevesinde belirlenir. Bu konu, Banka Ana Sözleşmesi'nin 24. maddesinde yer almaktadır.

Kâr Dağıtım Politikası ve Kâr Dağıtım Zamanı

Asya Katılım Bankası A.Ş.'nin kâr dağıtım esaslarına internet sitesinde de bulunan Banka Ana Sözleşmesi'nde ayrıntılı

olarak yer verilmiş olup, kâr dağıtım politikasına ilişkin uygulamalar Ana Sözleşme çerçevesinde yürütülmektedir. Kâr dağıtımı mevzuatta öngörülen yasal süreler içinde gerçekleştirilmektedir. Yönetim Kurulu'nun kâr dağıtımına ilişkin önerisi, Genel Kurul'un gündem konuları içinde yer almakta olup, pay sahiplerinin görüşüne sunulmakta ve Genel Kurul tarafından karara bağlanmaktadır. Bu konu, Banka Ana Sözleşmesi'nin 54. maddesinde yer almaktadır.

Payların Devri

Payların devri hususu Banka Ana Sözleşmesi 11. maddesinde aşağıdaki şekilde belirtilmiştir: Tamamı nama yazılı olan (A) grubu payların devri, Yönetim Kurulu'nun bu devri kabulüne bağlıdır. Yönetim Kurulu, tamamen kendi kararına bağlı olarak ve herhangi bir sebep göstermeden pay devirlerini kabul etmeyebileceği gibi, kendi uygun göreceği şekil ve şartlarla bu devirleri kabul ve tasvip edebilir. Pay devri, pay defterine kaydedilmek suretiyle Şirkete karşı hüküm ifade eder. Tamamı nama yazılı (B) grubu paylar Yönetim Kurulu'nun kabulü gerekmeksizin Türk Ticaret Kanunu, Sermaye Piyasası Kanunu ve Merkezi Kayıt Kuruluşu düzenlemeleri uyarınca devredilebilir. Bankacılık Kanunu'nun, Bankacılık Düzenleme ve Denetleme Kurulu'ndan izin alınmasını zorunlu kıldığı pay devirleri bu iznin alınması kaydıyla yapılabilir. Gerekli izin alınmaksızın yapılan pay devirleri pay defterine kaydedilemez. Adı geçen Kurul'dan izin alınması gerektiği halde, bu izni almadan pay edinen ortaklar temettü dışındaki ortaklık haklarından faydalanamaz.

BÖLÜM II: KAMUYU AYDINLATMA VE ŞEFFAFLIK

Şirket Bilgilendirme Politikası

Ortakların ve kamuoyu dahil tüm menfaat sahiplerinin zamanında, doğru, eksiksiz, anlaşılır ve eş zamanlı bilgi edinmelerini sağlamak amacıyla Kurumsal Yönetim İlkeleri doğrultusunda Yönetim Kurulumuz tarafından bilgilendirme politikası hazırlanmış ve 31.03.2006 tarihli Olağan Genel Kurulumuzda onaylanmıştır. Bu doğrultuda doğru ve zamanında bilgi akışını teminen, her çeyrek yıl itibarıyla açıklanan mali tablolara ilişkin bir sunum hazırlanmakta, bu sunum internet sitemizde yatırımcılar ile paylaşılmaktadır. Düzenlenen yatırımcı toplantılarına iştirak edilerek Yatırımcı İlişkileri Müdürlüğü aracılığıyla Bank Asya hakkında bilgilendirme yapılmakta, ayrıca yatırımcı ve ortaklarımızın soruları telefon ve e-posta yolu ile yanıtlanmaktadır.

Özel Durum Açıklamaları

Banka 2013 yılı içerisinde SPK düzenlemeleri çerçevesinde toplam kırk (40) adet özel durum açıklaması yapmıştır.

Şirket İnternet Sitesi ve İçeriği

Asya Katılım Bankası A.Ş. internet sitesi; www.bankasya.com.tr adresinde hizmet vermektedir. Banka'nın internet sitesinde, Banka ve Banka'ca sunulan ürün ve hizmetler hakkında detaylı bilgiler yer almakta olup, İnternet Şubesi'nden bankacılık işlemleri yapılmaktadır. Ayrıca internet sitemizde Türkçe ve İngilizce olarak yer alan Yatırımcı İlişkileri Bölümünde; Bankamızın yönetim yapısı, Ana Sözleşme'nin son hali, Genel Kurul davet, gündem ve tutanakları, yıllık faaliyet raporları, periyodik mali tablo, raporlar ve sunumlar ile özel durum açıklamaları yer almaktadır. İnternet sitemizin sürekli olarak güncel tutulmasına özen gösterilmektedir.

Gerçek Kişi Nihai Hâkim Pay Sahibi/Sahiplerinin Açıklanması

Bankamızın çok ortaklı (halka açık kısmı hariç 196 gerçek kişi) bir yapısı vardır (31.12.2013 tarihi itibarıyla). Ortaklarımızın hiçbirinin doğrudan pay oranı %10'u geçmemektedir. Buna ilişkin bilgi internet sitemizde kamuya açıklanmış bulunmaktadır.

İçeriden Öğrenebilecek Durumda Olan Kişilerin Kamuya Duyurulması

İçsel Bilgilere erişimi olanların listesi 30.04.2009 tarihinden itibaren internet sitemizde yayınlanmaktadır. Bu konumda olabilecek Yönetim Kurulu üyeleri ve üst düzey yöneticiler, internet sitesinde yer almaktadır.

BÖLÜM III: MENFAAT SAHİPLERİ

Menfaat Sahiplerinin Bilgilendirilmesi

Menfaat sahipleri, gerekli görülen konularda düzenli olarak bilgilendirilmekte olup, pay sahipleri, çalışanlar ve müşterilerin bilgi taleplerinin karşılanması konusunda gerekli örgütlenmeler yapılmıştır. Bu örgütlenmeler sayesinde pay sahipleri, müşteriler, çalışanlar ve düzenleyici kurumlar etkin bir şekilde bilgilendirilmektedir.

Menfaat Sahiplerinin Yönetime Katılımı

Banka, çalışanların yönetime katılımını her zaman teşvik etmiştir. Bu çerçevede çalışanlar, oluşturulan Asya Öneri Sistemi (AÖS) üzerinden, Banka faaliyetlerine ilişkin her türlü görüş ve önerilerini herhangi bir onay mekanizmasına gerek kalmadan özgürce dile getirebilmektedir. Bu görüş ve öneriler bu konuda görevlendirilmiş kişiler tarafından değerlendirilerek ilgili yönetim kademelerine iletilmekte ve uygun bulunan öneriler hayata geçirilmektedir. Ayrıca çalışanlarımızdan gelen bütün öneriler cevaplandırılarak hayata geçirilen önerilerden bir kısmı yapılan değerlendirmeler sonucu yılda bir ödüllendirilmektedir. 2011 yılı içerisinde çalışanlarımızdan toplam 2.091 öneri gelmiştir.

İnsan Kaynakları Politikası

Banka'nın İnsan Kaynakları politikasının temel esasları şunlardır:

- Personelin nitelik ve nicelik bakımından planlamasını yapmak, işe ve kültürümüze uygun personelin istihdamını gerçekleştirmek,
- Personelin verimliliğini ve etkinliğini en üst düzeyde tutmak,
- Etkin bir eğitim planı ve programı ile tüm personele mesleki, kişisel ve sosyal gelişim imkanı sağlamak,
- Her kademedeki personelin moral ve motivasyonunu en üst düzeyde tutmak,
- Personelin maddi ve manevi haklarını korumak ve geliştirmek,
- Tüm personelin yöneticileriyle birlikte çalışma isteklerini geliştirici bir iş ortamı meydana getirmek ve beşeri ilişkilerin geliştirilmesine çaba göstermek,
- Açık ve çift yönlü iletişim ortamı sağlamak,
- Kariyer planlamasında çalışanların kendilerinin de katılımı ile herkese adil kariyer fırsatları sunmak.

Banka'da performans yönetim sistemi uygulanmaktadır. Bu sistemle çalışanlarımızın belirlenen dönem içerisindeki performansları değerlendirilerek sonuçları kendileri ile paylaşılmaktadır.

Her yıl yapılan "iç müşteri memnuniyeti anketi" ile çalışan memnuniyeti ve iş tatmin düzeyleri değerlendirilmekte, oluşturulan "Yediveren" isimli kulübün faaliyetleri ile de onların iş tatmininin yanında sosyal ve psikolojik tatminlerine de destek olunmaktadır. Bu çerçevede; 2011 yılında da çeşitli toplantı, organizasyon ve etkinlikler düzenlenmiştir. Büyüyen Banka'da iş değerleme ve buna bağlı ücret sistemi çalışmaları tamamlanmış olup, yeni ücret sistemi 2008 yılından bu yana uygulanmaktadır.

MÜŞTERİ VE TEDARİKÇİLERLE İLİŞKİLER

Banka çalışanları;

- Müşterilerine sundukları her türlü ürün ve hizmetlere ilişkin olarak, hizmet ilişkisinin her aşamasında ve her konuda doğru, eksiksiz ve zamanında bilgi aktarımı yaparlar.
- Bilgi ve belge istemeye kanunen açıkça yetkili kişi ve merciler dışında müşterilere ilişkin her türlü bilgi ve belgeleri gizli tutmak ve özenle saklamak zorundadırlar.
- Hizmet kalitesini, müşteri ihtiyaç ve beklentilerinin verilecek nitelikli hizmetle karşılanabilmesinin ön koşulu sayarlar. Bu kavramın iki temel öğesi olan teknolojik altyapı ve nitelikli insan kaynağının, hizmet kalitesinde sürekli gelişime uygun kullanımı için özen gösterirler.
- Müşterilerine hizmet sunarken ulus, din, finansal ve toplumsal statü, cinsiyet gibi farklılıklar gözetmezler.
- Hedef pazarın belirlenerek, organizasyonel yapının ve ürün yelpazesinin hedef kitleye göre farklılaştırılması ya da ayrı risk grubundaki müşterilere farklı yaklaşımlarda bulunulması, müşteriler arasında ayırım yapıldığı veya müşterilerin kategorize edildiği şeklinde yorumlanamaz.

Banka, oluşturmuş olduğu sistemler (Müşteri Talepleri Web Modülü, Alo Asya Çağrı Merkezi ve Mutlu Müşteri Hattı) üzerinden gelen müşteri şikayetlerinin nedenlerini araştırır. Haklı şikayetlerin tekrarlanmaması için gereken önlemleri alır, yakınmalara neden olan hatalı uygulamaların düzeltilmesi ve tekrarının önlenmesi amacı ile çalışanlarını bilgilendirir.

Sosyal Sorumluluk

Banka, sosyal sorumluluk yaklaşımı ve tabi olduğu mevzuat gerekleri çerçevesinde kamu yararı güden vakıf ve derneklere bağış ve yardımlar yapar, kültürel yayınları destekler, genel ekonomi ve bankacılıkla ilgili kongre ve konferanslara sponsor olur. Banka, insana, kişi hak ve özgürlüklerine ve çevreye saygılıdır. Bunun gereklerini her iş sürecinde dikkate alır, maddi ve manevi olarak her fırsatta yerine getirmeye gayret eder. Çevreye verilen zararlardan dolayı Banka aleyhine açılmış bir dava bulunmamaktadır.

Sosyal Otoriteler Tarafından Verilen Cezalar

Çeşitli kamu otoriteleri tarafından mevzuat hükümlerine aykırı uygulamalar nedeni ile dönem kârının %0,52'si tutarında ceza alınmış olup, söz konusu cezalar ilgili kurumlara ödenmiştir.

BÖLÜM IV: YÖNETİM KURULU

Yönetim Kurulu'nun Yapısı, Oluşumu ve Bağımsız Üyeler

Banka Yönetim Kurulu, Yönetim Kurulu Başkanı ve altı üyeden oluşmaktadır. Banka Yönetim Kurulu Üyeleri'nin seçimi Banka Ana Sözleşmesi'nin 32. Maddesi uyarınca ve Bankacılık Kanunu hükümleri çerçevesinde yapılmaktadır.

Yönetim Kurulu Üyeleri'nin Nitelikleri

Bankaların yönetim kurulu üyelerinin sahip olması gereken niteliklere, Bankacılık Kanunu'nda yer verilmiş olup Banka, Yönetim Kurulu Üye seçiminde söz konusu düzenlemelere uymaktadır.



Müşterilerimizin ihtiyaç ve beklentileri doğrultusunda, Bankamızdaki iş süreçlerinin etkinlik ve verimliliğinin geliştirmesi, iyileştirilmesi ve gerekli koordinasyonun sağlanması amacıyla 2013 yılı içinde merkezi bir hizmet yapılanması kurulmuştur.

Şirketin Misyon ve Vizyonu ile Stratejik Hedefleri

Yönetim Kurulu, Faaliyet Raporu'nda ve internet sitesinde yer aldığı şekliyle Banka'nın vizyonunu ve misyonunu açık ve anlaşılır bir şekilde oluşturmuştur. Bu kapsamda Banka misyon ve vizyonuna aşağıda yer verilmiştir:

Misyonumuz: Çağdaş bankacılık hizmetlerini faizsiz bankacılık ilkeleri çerçevesinde geliştirip, müşterilerinin ihtiyaç ve beklentilerini "farklı beklentilere farklı çözümler" yaklaşımıyla karşılayarak, paydaşlarına ve Türkiye ekonomisine katkı sağlamak.

Vizyonumuz: Geliştirdiği ürünlerle dünya standartlarında hizmet veren, saygın, güvenilir ve etkin bir banka olmak.

Yönetim Kurulu, Banka'nın stratejik hedeflerine ulaşması konusundaki performansını dönem içerisinde düzenli olarak takip eder ve yönlendirir.

Risk Yönetim ve İç Kontrol Mekanizması

Banka, başta Bankacılık Kanunu olmak üzere bağlı olduğu mevzuat hükümleri çerçevesinde etkin bir iç denetim ve risk yönetimi sistemi oluşturmuştur. Bu çerçevede; oluşturulan İç Kontrol Merkezi Başkanlığı, Risk Yönetimi Başkanlığı ve Teftiş Kurulu Başkanlığı birimleri Yönetim Kurulu'na bağlı olarak çalışmaktadır.

Banka Yönetim Kurulu'nun Görev ve Yetkileri

Banka'nın Yönetim Kurulu'nun görev ve yetkileri Ana Sözleşme'nin 35. Maddesinde düzenlenmiştir. Buna göre; Yönetim Kurulu, Genel Kurul kararı gerektirmeyen bütün konularda karar alabilir. Özellikle;

- Şirketin iç işlerine taalluk eden ve Genel Müdür'ün yapacağı işlerle Kredi Komitesi veya Yönetim Kurulu kararlarıyla yapılabilecek işleri gösteren iç yönetmelikleri hazırlamak ve tasdik etmek,
- Gerekli görülen her konuyu kontrol etmek ve günlük idari faaliyetlere devamlı nezaret etmek (Yönetim Kurulu üyeleri yönetim kurulu kararı ile bu hakka sahip olabilirler),
- Yıllık bilanço ve kâr ve zarar hesaplarını hazırlamak, Ortaklar Genel Kurulu'na yıllık faaliyetleri aksettiren raporlar ile kâr dağıtımına ilişkin teklifler sunmak, ilgili mevzuatı nazara alarak nakit durumu ve teminatları tespit ve organize etmek, Ortaklar Genel Kurul toplantısından 15 gün evvel denetçi raporlarını tetkike amade kılmak,
- Şirket kuruluş gayesine ilişkin bilcümle muamelatın şekillerini karara bağlamak,
- İmza yetkisine haiz kişilerle Genel Müdür ve özellikle Genel Müdür'e doğrudan muhatap kişilerin ve diğer anahtar personelin tayin, terfi, azil, yıllık maaş ve masraflarını tayin, tespit ve karara bağlamak,
- İlgili mevzuat çerçevesinde, şube, ofis, irtibat bürosu, bölge yönetim büroları açmaya ve bunlara verilecek yetkiye karar vermek,
- Şirket namına alınacak ve satılacak gayrimenkul ve iştiraklere ait esasları kararlaştırmak,
- Türk Ticaret Kanununda ve ilgili sair mevzuatta kayıtlı sair görevlerle mezkur mevzuata ve Ana Sözleşme'de Ortaklar Genel Kurulu ile denetçilere verilen görevler dışında kalan işleri yapmak

Yönetim Kurulu, temsil ve yönetim yetkisini Türk Ticaret Kanunu'nun 319. Maddesi hükmü mucibince lüzum halinde ve uygun göreceği süre, şekil ve şartlarla üyelerden bir veya birkaçına veya müdürler veya bunların teşkil edeceği komitelere devretmeye karar verebilir. Kredi açma yetkisi Yönetim Kurulu'na aittir. Yönetim Kurulu; kredi açma, onay verme ve diğer idari esaslara ilişkin politikalar oluşturmak, bunların uygulanmasını ve izlenmesini sağlamak ve gerekli tedbirleri almakla yükümlüdür. Yönetim Kurulu, kredi açma yetkisini, ilgili mevzuata uygun olarak Kurulca belirlenecek usul ve esaslar çerçevesinde Kredi Komitesi'ne veya Genel Müdürlük'e devredebilir.

Yönetim Kurulu'nun Faaliyet Esasları

Yönetim Kurulu, gerektiği zamanlarda ve/veya Başkan'ın daveti ile toplanır. Her üye, toplantı yapılmasını Başkan'dan yazı ile isteyebilir. Ana Sözleşme'ye göre; Yönetim Kurulu'nun bir mali yıl içinde en az dört defa toplanması gerekmektedir. Ancak Banka geleneğine göre; Yönetim Kurulu toplantıları (istisnaları olmakla birlikte) haftalık veya iki haftalık periyotlarla düzenli bir şekilde yapılmaktadır. 2011 yılında da aynı gelenek devam etmiştir. Yönetim Kurulu toplantıları Şirket merkezinde yapılır. Ancak üyelerin çoğunluğunun tasvibi ile başka herhangi bir yer, şehir ve/veya ülkede Yönetim Kurulu toplantısı yapılabilir Yönetim Kurulu toplantıları üyelere daha önceden dağıtılan gündeme göre yapılır. Üyeler ve denetçiler görüşülmesini istedikleri konuların gündeme alınmasını Başkan'dan isteyebilirler. Yönetim Kurulu, toplam üye sayısının salt çoğunluğu ile toplanır. Kararlar mevcut üyelerin çoğunluğu ile verilir. Herhangi bir üyenin yaptığı teklife ilişkin kararlar diğer bir üye tarafından müzakere istenmedikçe üyelerin yazılı mutabakatlarının temini suretiyle verilebilir. Bu şekilde toplantı yapılmadan alınan kararlar için ittifak oyu gereklidir. Her Yönetim Kurulu üyesinin bir oy hakkı vardır.



Başkan ve azalar toplantıda bulunmayan üyelere vekaleten oy kullanamazlar. Müzakere edilen konuda lehte ve aleyhte oylar eşit ise müzakere konusu gelecek toplantıya bırakılır. Tehir edilen toplantıda oy eşitliği bozulmaz ise müzakere edilen konu reddedilmiş sayılır. Yönetim Kurulu kararları, tarih ve numara sırasıyla, Türk Ticaret Kanunu ve Bankacılık Kanunun defterlere ilişkin hükümleri uyarınca tasdik edilmiş müteselsil sayfa numaralı bir deftere günü gününe kaydedilir ve her kararın altı üyeler tarafından imza olunur.

Şirket'le Muamele Yapma ve Rekabet Yasağı

Yönetim Kurulu Başkan ve Üyeleri Türk Ticaret Kanunu'nun 334. ve 335. Maddeleri hükümleri uyarınca Şirket'le muamele yapamayacakları gibi rekabet de edemezler. Ancak Ortaklar Genel Kurulu, Şirket'le bu gibi muamelat ve rekabet hususunda Yönetim Kurulu Başkan ve Üyelerinin tamamına veya herhangi birine müsaade verebilir. Bahsi geçen husus Banka Ana Sözleşmesi'nin 42. Maddesinde belirtilmiştir.

Etik Kurallar

Üyesi olduğumuz Türkiye Katılım Bankaları Birliği tarafından hazırlanan "Türkiye Katılım Bankaları Birliği Bankacılık Etik İlkeleri"nin, 31.03.2006 tarihli Olağan Genel Kurul Kararı ile Banka faaliyetlerinde de gözetilmesine karar verilmiştir.

Yönetim Kurulu'nda Oluşturulan Komitelerin Sayı, Yapı ve Bağımsızlığı

Banka, Bankacılık Kanunu'nun denetim komitesi oluşturulmasına ilişkin 24. maddesi ve tabi olduğu diğer mevzuat gereğince Yönetim Kurulu'nun 02.02.2006 tarihli kararı ile "Denetim Komitesi" ve "Kurumsal Yönetim Komitesi"ni oluşturmuştur. Mevzuatın öngördüğü düzenlemeler çerçevesinde, oluşturulan ve faaliyet gösteren Banka Yönetim Kurulu Üyelerinin içinde bulunduğu komiteler şunlardır:

- Kurumsal Yönetim Komitesi
- Kredi Komitesi
- Denetim Komitesi
- Aktif- Pasif Yönetimi Komitesi
- Bilgi Teknolojileri (BT) Strateji ve Yönlendirme Komitesi
- Disiplin Komitesi
- Proje Finansman Kredi Komitesi
- Ücretlendirme Komitesi

Yönetim Kurulu'na Sağlanan Mali Haklar

Yönetim Kurulu Başkan ve Üyelerine katılacakları her toplantı için bir huzur hakkı ödenir, ödemenin miktar ve şekli Genel Kurul'da belirlenmektedir.



Kurumsallığa verilen önem

Bank Asya; kurumsal yönetim ilkelerinin eşitlik, şeffaflık, hesap verebilirlik ve sorumluluk kavramlarını benimsemiş olup, faaliyetlerinde bu ilkelere azami ölçüde uyum sağlamayı hedeflemektedir. İMKB Kurumsal Yönetim Endeksi'ne dahil olan Bankamız, Dünya 'Kurumsal Yönetim Endeksi'nde (WCGI) göre 1. grup içinde yer almaktadır.

Gelişen teknolojinin odağında yenilikçi bankacılık anlayışı ile faaliyetlerini sürdüren Bank Asya, faizsiz bankacılığa yönelik yeni faizsiz enstrümanlar geliştirmektedir.

BÖLÜM 5

Finansal Bilgiler ve Risk Yönetimine İlişkin Değerlendirmeler



Türkiye'de ilk defa Türk Lirası cinsinden 125 milyon TL kira sertifikası ihracı

Banka'nın, 2012 ve 2013 yılsonu itibarıyla pay dağılımına aşağıdaki tabloda yer verilmiştir:

Pay Türü	2012 Yılsonu (TL)	(%)	2013 Yılsonu (TL)	(%)
A Grubu (İmtiyazlı)	360.000.000	40,00	360.000.000	40,00
B Grubu (BİST'te İşlemde Olmayan)	59.759.288	6,64	58.768.566	6,53
B Grubu (BİST'te İşlemde Olan)	480.240.712	53,36	481.231.434	53,47
Toplam	**900.000.000**	**100,00**	**900.000.000**	**100,00**

Bank Asya'nın tabana yayılmış yerli sermayeye dayanan çok ortaklı bir yapısı olup; halka açık kısmı hariç 2013 yılsonu itibarıyla doğrudan imtiyazlı paya sahip 185 ortağı bulunmaktadır.

YÖNETİM KURULU BAŞKAN VE ÜYELERİ İLE GENEL MÜDÜR VE YARDIMCILARININ SAHİP OLDUKLARI PAYLAR

31.12.2013 tarihi itibarıyla Banka'nın Pay Defterine göre, Banka'nın Yönetim Kurulu Başkan ve Üyeleri ile Genel Müdür ve Yardımcılarının sahip oldukları paylara ilişkin açıklamalara aşağıda yer verilmiştir*.

Ünvanı	Adı ve Soyadı	Sorumluluk Alanları
Yönetim Kurulu Başkanı	Prof. Dr. Erhan BİRGİLİ	Yönetim Kurulu Başkanı
Yönetim Kurulu Üyeleri	Mustafa Talat KATIRCIOĞLU	Yönetim Kurulu Başkan Vekili
	Ali ÇELİK	Yönetim Kurulu Üyesi
	Recep KOÇAK	Yönetim Kurulu Üyesi
	Mehmet GÖZÜTOK	Yönetim Kurulu Üyesi
	Zafer ERTAN	Yönetim Kurulu Üyesi
	Av. Mehmet URUÇ	Yön. Kurulu Üyesi ve Denetim Komitesi Üyesi
	Dr. Ercüment GÜLER	Yön. Kurulu Üyesi ve Denetim Komitesi Üyesi
Genel Müdür	Ahmet BEYAZ	Yönetim Kurulu Üyesi ve Genel Müdür
Genel Müdür Yardımcıları	Murat DEMİR	Kurumsal, Ticari ve Kobi Bankacılık Grubu
	Ahmet AKAR	Krediler Tahsis Grubu
	Dr. Feyzullah EĞRİBOYUN	Hazine Grubu
	Fahrettin SOYLU	Bankacılık Operasyonları Grubu
	Mahmut YALÇIN	Mali İşler ve İştirakler Grubu
	Talha Salih YAYLA	Risk İzleme Hukuk İşleri Grubu
	Hakan Fatih BÜYÜKADALI	İnsan Kaynakları Grubu
	Ali TUĞLU	Bilgi Teknolojileri Grubu
Koordinatör	Abdurrahman KÖSE	Bireysel Bankacılık Grubu
Grup Başkanı	Murat AYDOĞAN	Destek Hizmetleri Grubu

* Yönetim Kurulu Başkan ve Üyeleri ile Genel Müdür ve Yardımcılarının sahip oldukları paylar çok önemsiz seviyededir.

NİTELİKLİ PAYA (A GRUBU) DOĞRUDAN VE DOLAYLI SAHİP OLAN ORTAKLARIN ÜNVAN VE PAYLARINA İLİŞKİN BİLGİLER

No	Adı ve Soyadı	31.12.2012 A Grubu Ortaklar İçindeki Pay Oranı (%)	Dönem İçinde Meydana Gelen Değişiklikler	31.12.2013 A Grubu Ortaklar İçindeki Pay Oranı (%)
1	Ali AKBULUT	16,30	-0,71	15,59
2	Abdulkadir KONUKOĞLU	5,58	-	5,58
3	Osman Can PEHLİVAN	4,25	-	4,25
4	Hasan SAYIN	3,77	0,15	3,92
5	İbrahim SAYIN	3,52	0,00	3,52
6	Tacettin NEGİŞ	3,10	0,00	3,10
7	Fatma Emine BERKSAN	2,50	-	2,50
8	Mustafa Talat KATIRCIOĞLU	1,14	0,99	2,13
9	Muammer İhsan KALKAVAN	2,07	0,00	2,07
10	Mehmet Sinan BERKSAN	1,67	0,00	1,67
11	Aydan Aydın SAĞLIK	1,65	0,00	1,65
12	Fehim ARICI	1,55	-	1,55
13	Yavuz EROĞLU	1,45	-	1,45
14	Hakan Cem AKBULUT	1,13	0,27	1,40
15	İzzet AKYAR	1,32	0,01	1,33
16	Bülent BERKSAN	1,28	0,00	1,28
17	Mehmet BERKSAN	1,26	0,00	1,26
18	Abdurrahman KOPUZ	1,10	-	1,10
19	A. Selçuk BERKSAN	1,02	0,00	1,02
20	Diğer	43,05	-0,65	42,40
	BDDK İzni Beklenenler	1,29	-0,08	1,21
	TOPLAM	**100,00**		**100,00**

NİTELİKLİ PAYA SAHİP TÜZEL KİŞİ ORTAKLARIN UNVANI VE PAYLARINA İLİŞKİN BİLGİLER

No	Unvan	A Grubu Pay Oranı (%)
1	ORTADOĞU TEKSTİL TİC. SAN. A.Ş.	12,23
2	FORUM İNŞAAT DEKORASYON TURİZM SAN. VE TİC. A.Ş.	9,63
3	SÜRAT BASIM YAYIN REKLAMCILIK VE EĞİTİM ARAÇLARI SAN. TİC. A.Ş.	6,74
4	BJ TEKSTİL TİCARET VE SANAYİ A.Ş.	5,65
5	DOYGUN GIDA SAN. VE TİC. DAĞITIM A.Ş.	4,94
6	SERRA TURİZM LTD. ŞTİ.	4,17
7	NEGİŞ GİYİM İMALAT VE İHRACAT A.Ş.	3,65
8	GALAKSİ AVRASYA SANAYİ ÜRÜNLERİ DIŞ TİC. A.Ş.	0,50
9	ASYA KATILIM BANKASI A.Ş.*	0,42
10	AYDINLI HAZIR GİYİM SANAYİ VE TİC. A.Ş.	0,24
11	DİĞER	0,13

* Banka 1.500.000 adet rehinli hisselerini, 15 Nisan 2010 tarihinde yapılan cebri satış neticesinde Türk Ticaret Kanunu'nun 329'uncu maddesinin ikinci fıkrası uyarınca 5.475 bin TL bedel üzerinden satın almıştır. Alım etkisi sermaye yeterlilik tablosunda sermayeden indirim olarak dikkate alınmıştır.

Ana Sözleşmede 2013 Yılı İçinde Yapılan Değişiklikler

ESKİ

UNVAN MADDE 2

Şirketin ticaret unvanı ASYA KATILIM BANKASI ANONİM ŞİRKETİ'dir. Türk Ticaret Kanunu'nun 55. maddesi hükmü uyarınca şirketin işletme adı kısaca "Bank Asya" dır. Anonim şirket iş bu ana sözleşmenin müteakip hükümlerinde şirket olarak isimlendirilecektir.

SERMAYE MADDE 8

Şirketin sermayesi, beheri 1,- YTL (bir Yeni Türk Lirası) nominal değerde 900.000.000 adet nama yazılı paya bölünmüş olup 900,000,000.-YTL (DokuzyüzmilyonYeni Türk Lirası)'dır.

Şirket sermayesinin 360,000,000.-YTL (ÜçyüzaltmışmilyonYeni Türk Lirası)'lık kısmı (A) grubu paylardan, 540,000,000.-YTL (BeşyüzkırkmilyonYeni Türk Lirası)'lık kısmı ise (B) grubu paylardan oluşmaktadır. Şirket sermayesinin 300,000,000.-YTL(ÜçyüzmilyonYeni Türk Lirası)'lık kısmı önceki sermayeyi temsil etmekte olup bunun 120.000.000 adedi (A) Grubu, 180.000.000 adedi (B) grubu paydan oluşmuş ve tamamen ödenmiştir.
Bu defa artırılan 600,000,000.-YTL (AltıyüzmilyonYeni Türk Lirası) tutarındaki sermayenin;

- 150,000,000.-YTL (YüzellimilyonYeni Türk Lirası) tutarındaki kısmı Hisse İhraç Primlerinden bedelsiz olarak,
- 150,000,000.-YTL (Yüzellimilyonyeni Türk Lirası) tutarındaki kısmı Geçmiş Yıl Kârlarından bedelsiz olarak,
- 300,000,000.-YTL (Üçyüzmilyonyeni Türk Lirası) tutarındaki kısmı Nakit olarak karşılanmıştır.
- Bu defa artırılan 600,000,000.-YTL (AltıyüzmilyonYeni Türk Lirası) tutarındaki sermaye, 240.000.000 adet (A) Grubu ve 360.000.000 adet (B) Grubu nama yazılı pay olarak ihraç edilmiştir.
- Bedelsiz olarak artırılan 300,000,000.-YTL (ÜçyüzmilyonYeni Türk Lirası) 'nı temsil eden payların 120.000.000 adedi (A) Grubu pay sahiplerine (A) Grubu pay olarak, 180.000.000 adedi (B) Grubu pay sahiplerine (B) Grubu pay olarak verilmiştir. Nakit olarak artırılan 300,000,000.-YTL'yi temsil eden payların 120.000.000 adedi (A) Grubu pay sahiplerine (A) Grubu pay olarak, 180.000.000 adedi (B) Grubu pay sahiplerine (B) Grubu pay olarak verilmiştir.

PAYLAR MADDE 9

Şirketin sermayesi, her biri 1 YTL (Bir Yeni Türk Lirası) nominal değerde, bu anasözleşmenin 8 inci maddesinde belirtilen sayılarda (A) ve (B) grubu paylarla temsil edilir.

İç kaynaklardan yapılan sermaye artırımları sonucu ortaklara bedelsiz olarak verilen paylar hariç bütün paylar

YENİ

UNVAN MADDE 2

Şirketin ticaret unvanı ASYA KATILIM BANKASI ANONİM ŞİRKETİ'dir. Türk Ticaret Kanunu'nun 53. maddesi hükmü uyarınca şirketin işletme adı kısaca "Bank Asya" dır. Anonim şirket iş bu esas sözleşmenin müteakip hükümlerinde şirket olarak isimlendirilecektir.

SERMAYE MADDE 8

Şirketin sermayesi, beheri 1,- TL (bir Türk Lirası) nominal değerde 900.000.000 adet nama yazılı paya bölünmüş olup 900.000.000,-TL (Dokuzyüzmilyon Türk Lirası)'dır. Sermayenin tamamı muvazaadan ari şekilde ödenmiştir.

Şirket sermayesinin 360.000.000,-TL (Üçyüzaltmışmilyon Türk Lirası)'lık kısmı (A) grubu paylardan, 540.000.000,-TL (Beşyüzkırkmilyon Türk Lirası)'lık kısmı ise (B) grubu paylardan oluşmaktadır.

PAYLAR MADDE 9

Şirketin sermayesi, her biri 1 TL (Bir Türk Lirası) nominal değerde, bu esas sözleşmenin 8 inci maddesinde belirtilen sayılarda (A) ve (B) grubu paylarla temsil edilir.

İç kaynaklardan yapılan sermaye artırımları sonucu ortaklara bedelsiz olarak verilen paylar hariç bütün paylar

ESKİ	YENİ
nakit karşılığı ve nama yazılı olarak ihraç edilir. Sermayeyi temsil eden paylar kaydileştirme esasları çerçevesinde kayden izlenir.	nakit karşılığı ve nama yazılı olarak ihraç edilir. Sermayeyi temsil eden paylar kaydileştirme esasları çerçevesinde kayden izlenir.
PAYLARIN DEVRİ MADDE 11 Tamamı nama yazılı olan (A) grubu payların devri Yönetim Kurulunun bu devri kabulüne bağlıdır. Yönetim Kurulu, tamamen kendi kararına bağlı olarak ve herhangi bir sebep göstermeden pay devirlerini kabul etmeyebileceği gibi, kendi uygun göreceği şekil ve şartlarla bu devirleri kabul ve tasvip edebilir. Pay devri, pay defterine kaydedilmek suretiyle Şirkete karşı hüküm ifade eder. Tamamı nama yazılı (B) grubu paylar Yönetim Kurulu'nun kabulü gerekmeksizin Türk Ticaret Kanunu, Sermaye Piyasası Kanunu ve Merkezi Kayıt Kuruluşu düzenlemeleri uyarınca devredilebilir. Bankacılık Kanunu'nun, Bankacılık Düzenleme ve Denetleme Kurulu'ndan izin alınmasını zorunlu kıldığı pay devirleri bu iznin alınması kaydıyla yapılabilir. Gerekli izin alınmaksızın yapılan pay devirleri pay defterine kaydedilemez. Adı geçen Kurul'dan izin alınması gerektiği halde, bu izni almadan pay edinen ortaklar temettü dışındaki ortaklık haklarından faydalanamaz.	**PAYLARIN DEVRİ MADDE 11** **I) Borsada işlem görmeyen nama yazılı payların devri** (A) grubu nama yazılı paylar borsada işlem görmeyen nama yazılı paylardır. Tamamı nama yazılı olan (A) grubu payların devri ve bu paylar üzerindeki intifa hakkı kurulması, Bankacılık Düzenleme ve Denetleme Kurulunun izni ve Yönetim Kurulunun onayına bağlıdır. Şirket Yönetim Kurulu, aşağıda gösterilen önemli sebeplerden birini ileri sürerek pay devirleri ve intifa hakkı tesisleri hakkındaki onay taleplerini reddedebilir; a) Şirketin, (A) grubu pay sahipleri bileşeninin değişmemesi amacıyla; pay devrinin mevcut (A) grubu pay sahiplerinden olmayan üçüncü kişilere yapılması veya bu üçüncü kişiler lehine (A) grubu paylar üzerinde intifa hakkı tesis olunması, b) Şirketle ve/veya Şirketin bağlı ortaklık ve iştirakleriyle rekabet içinde olan başka şirket veya işletme ile, rakiplerin sahibi, işleteni, ortağı (özel veya girişim sermayesi fonları ve bunların ortakları da dahil) veya sıfatı ne olursa olsun yöneticisi veya çalışanı konumunda olan kişilerin veya bu kişilerin eşleri ile alt ve üstsoyunun veya anılanların doğrudan veya dolaylı olarak hakimiyetine sahip oldukları şirketlerin pay iktisap etmek istemesi veya paylar üzerinde intifa hakkı tesis etmek istemesi, c) Şirketin, ekonomik bağımsızlığını koruması doğrultusunda; Şirket sermayesindeki (A) grubu payların, daha önceden iktisap edilmiş olanlarla birlikte, %5'ini bulan ya da bu oranı aşması sonucunu veren (A) grubu payın doğrudan veya dolaylı olarak, mevcut (A) grubu pay sahipleri de dahil herhangi bir kişi veya birlikte hareket eden kişiler tarafından iktisap edilmek istenmesi veya bu paylar üzerinde intifa hakkı tesis edilmek istenmesi, Şirket, her halükarda devredilmek istenen payları, başvurma anındaki gerçek değeriyle kendi veya diğer pay sahipleri ya da üçüncü kişiler hesabına satın alabilecektir. Ayrıca, devralan payları kendi adına ve hesabına aldığını açıkça beyan etmez ise Şirket devrin pay defterine kaydını reddedebilir. Paylar; miras, mirasın paylaşımı, eşler arasındaki mal rejimi hükümleri veya cebri icra gereği iktisap edilmişlerse, Şirket, payları edinen kişiye, paylarını gerçek değeri ile devralmayı önerdiği takdirde onay vermeyi reddedebilir. **(II) Borsada işlem gören nama yazılı payların devri;** Şirketin (B) grubu payları borsada işlem gören nama yazılı paylardır. Bu paylar, Yönetim Kurulu onayı gerekmeksizin

ESKİ	YENİ
	Türk Ticaret Kanunu, Sermaye Piyasası Kanunu ve Merkezi Kayıt Kuruluşu düzenlemeleri uyarınca serbestçe devredilebilir. Ancak, Bankacılık Kanunu'nun, Bankacılık Düzenleme ve Denetleme Kurulu'ndan izin alınmasını zorunlu kıldığı pay devirleri bu iznin alınması kaydıyla yapılabilir. **(III)** Şirketle ilişkilerde sadece pay defterinde kayıtlı bulunan kişiler pay sahibi veya pay üzerinde intifa hakkı sahibi kabul edilirler.
KÂR ve ZARAR ORTAKLIĞI BELGESİ VE KABULE ŞAYAN DİĞER MENKUL KIYMETLER MADDE 16 Şirket yürürlükteki mevzuata göre ve işbu esas mukavele hükümlerine uygun olarak OrtaklarGenel Kurulu'nun alacağı kararlar çerçevesinde kâr ve zarar ortaklığı Belgesi, Katılma İntifa Senetleri, Kâra iştirakli tahviller ve diğer Menkul Kıymetler ile Sermaye Piyasası Araçları çıkarabilir. Ortaklar Genel Kurulu bu gibi ihraçların zamanlanmasını, ilgili mevzuat hükümlerine uygun olarak değer ve şartlarını Yönetim Kurulu'nun takdirine bırakabilir.	**KÂR ve ZARAR ORTAKLIĞI BELGESİ VE KABULE ŞAYAN DİĞER MENKUL KIYMETLER MADDE 16** Şirket, yürürlükteki mevzuata göre ve işbu esas sözleşme hükümlerine uygun olarak Yönetim Kurulu'nun alacağı kararlar çerçevesinde kâr ve zarar ortaklığı Belgesi, Katılma İntifa Senetleri, Kâra iştirakli tahviller, borçlanma araçları ve diğer Menkul Kıymetler ile Sermaye Piyasası Araçları çıkarabilir.
YETKİLİ ORGANLAR MADDE 17 Şirketin yetkili organları aşağıda gösterildiği gibidir A. Ortaklar Genel Kurulu B. Yönetim Kurulu C. Denetleme Kurulu D. Kredi Komitesi E. Denetim Komitesi F. Kurumsal Yönetim Komitesi G. Aktif Pasif Komitesi H. Genel Müdürlük	**YETKİLİ ORGANLAR MADDE 17** Banka'nın yetkili organları; Genel Kurul, Yönetim Kurulu, Komiteler ve Genel Müdürlüktür.
A. ORTAKLAR GENEL KURULU OLAĞAN VE OLAĞANÜSTÜ GENEL KURUL MADDE 18 Hissedarlar Genel Kurulu Olağan ve/veya Olağanüstü olarak toplanır. Olağan Genel Kurul, Her Hesap döneminin bitiminden itibaren üç (3) ay içinde ve yılda en az bir defa toplanır. Bu toplantılarda Türk Ticaret Kanunu'nun 369. maddesinde kayıtlı hususlar tartışılır ve ilgili kararlar alınır. Olağanüstü Genel Kurul, Şirket işlerinin gerektirdiği zaman ve suretlerde ve Türk Ticaret Kanunu ve Sermaye Piyasası Kanunu'nun ilgili hükümlerine göre toplanır. Yönetim Kurulu, Genel Kurulların kanuni esas ve usullerine uygun olarak toplanmasını temin etmekle sorumludur. (A) grubu hisse sahiplerinin Yönetim Kurulu ve Denetleme Kuruluüyeliklerine aday gösterme konusundaki haklarını ihlal edecek nitelikteki anasözleşme değişiklikleri ile Şirket sermayesinin artırılmasına dair Genel Kurul kararlarının geçerli	**A. GENEL KURUL OLAĞAN VE OLAĞANÜSTÜ GENEL KURUL MADDE 18** Genel Kurul Olağan ve/veya Olağanüstü olarak toplanır. Olağan Genel Kurul, her hesap döneminin bitiminden itibaren üç (3) ay içinde ve yılda en az bir defa toplanır. Bu toplantılarda Türk Ticaret Kanunu'nun 409. maddesinde kayıtlı hususlar tartışılır ve ilgili kararlar alınır. Olağanüstü Genel Kurul, Şirket işlerinin gerektirdiği zaman ve suretlerde ve Türk Ticaret Kanunu ve Sermaye Piyasası Kanunu'nun ilgili hükümlerine göre toplanır. Yönetim Kurulu, Genel Kurulların kanuni esas ve usullerine uygun olarak toplanmasını temin etmekle sorumludur. (A) grubu hisse sahiplerinin Yönetim Kurulu üyeliklerine aday gösterme konusundaki haklarını ihlal edecek nitelikteki esas sözleşme değişikliklerine dair Genel Kurul kararlarının geçerli olması, Genel Kurul kararından ayrı olarak, söz konusu hisse sahiplerinin yapacakları hususi bir toplantıda alacakları diğer bir kararla tasdik edilmesine bağlıdır; toplantı, Genel Kurul toplantısından sonra, esas

ESKİ	YENİ
olması, Genel Kurul kararından ayrı olarak, sözkonusu hisse sahiplerinin yapacakları hususi bir toplantıda alacakları diğer bir kararla tasdik edilmesine bağlıdır; toplantı, Genel Kurul toplantısından sonra, ana sözleşme değişikliğinin tescilinden önce yapılır. (A) grubu hisse sahipleri toplantısı yapılmasının zorunlu olduğu hallerde toplantı çağrısı Yönetim Kurulu veya denetçiler tarafından yapılır. Toplantı çağrısının Yönetim Kurulu veya denetçiler tarafından yapılmaması halinde, anılan hisse sahiplerinden herhangi birisi de toplantı davetinde bulunabilir. (A) grubu hisse sahipleri toplantısında, bu maddede belirtilen hususlar dışında, ilgili mevzuat hükümleri ile bu anasözleşmenin Genel Kurula ilişkin hükümleri kıyasen uygulanır.	sözleşme değişikliğinin tescilinden önce yapılır. (A) grubu hisse sahipleri toplantısı yapılmasının zorunlu olduğu hallerde toplantı çağrısı Yönetim Kurulu tarafından yapılır. Toplantı çağrısının Yönetim Kurulu tarafından yapılmaması halinde, anılan hisse sahiplerinden herhangi birisi de toplantı davetinde bulunabilir. (A) grubu hisse sahipleri toplantısında, bu maddede belirtilen hususlar dışında, ilgili mevzuat hükümleri ile bu esas sözleşmenin Genel Kurula ilişkin hükümleri kıyasen uygulanır. Şirket Genel Kurul toplantılarına katılma hakkı bulunan hak sahipleri bu toplantılara, Türk Ticaret Kanununun 1527'nci maddesi uyarınca elektronik ortamda da katılabilir. Şirket, "Anonim Şirketlerde Elektronik Ortamda Yapılacak Genel Kurullara İlişkin Yönetmelik" hükümleri uyarınca hak sahiplerinin Genel Kurul toplantılarına elektronik ortamda katılmalarına, görüş açıklamalarına, öneride bulunmalarına ve oy vermelerine imkan tanıyacak elektronik genel kurul sistemini kurabileceği gibi bu amaç için oluşturulmuş sistemlerden de hizmet satın alabilir. Yapılacak tüm genel kurul toplantılarında Ana Sözleşmenin bu hükmü uyarınca, kurulmuş olan sistem üzerinden hak sahiplerinin ve temsilcilerinin, anılan Yönetmelik hükümlerinde belirtilen haklarını kullanabilmesi sağlanır. Elektronik ortamda Genel Kurul sisteminin kurulması ve işleyişinde Merkezi Kayıt Kuruluşu A.Ş. tarafından veya yetkilendirilen diğer kuruluşlarca çıkarılan düzenlemelerde belirtilen usul ve esaslara göre hareket edilir.
KARARLARIN TESİRİ MADDE 19 Kanuna uygun surette toplanmış Ortaklar Genel Kurulunda alınmış kararlar, Türk Ticaret Kanunu'nun 379. maddesi uyarınca toplantıda bulunmayanlar veya aleyhe oy kullananlar hakkında da geçerli ve bağlayıcıdır.	**KARARLARIN TESİRİ MADDE 19** Genel Kurul tarafından verilen kararlar toplantıda hazır bulunmayan veya olumsuz oy veren pay sahipleri hakkında da geçerlidir.
TOPLANTIYA DAVET MADDE 20 Ortaklar Genel Kurulunu Olağan Toplantıya davet Yönetim Kurulu'na, Olağanüstü Toplantıya davet hem Yönetim Kurulu'na hem de Denetçilere düşen bir görevdir. Türk Ticaret Kanunu ve Sermaye Piyasası Kanunu hükümlerine göre azınlık hakkı mahfuzdur.Toplantının tarihi, yeri ,saati ve gündemi,ilan ve toplantı günü hariç olmak üzere iki hafta önceden merkezinin bulunduğu mahalde çıkan bir gazeteye ilaveten Türkiye Ticaret Sicili Gazetesi'nde ilan olunur. Genel Kurul bir mahkeme hükmüne istinaden toplantıya çağrılıyor ise işbu hüküm ilanda belirtilir.	**TOPLANTIYA DAVET MADDE 20** Genel Kurul, Yönetim Kurulu veya mevzuatta bu yetki kendisine verilenlerce toplantıya davet edilebilir. Genel Kurul toplantılarının günü, saati, yeri ve gündemiyle ilgili çağrı ilanı, ilan ve toplantı günleri hariç olmak üzere, Genel Kurul toplantı gününden en az üç hafta öncesinde Türkiye Ticaret Sicili Gazetesi, yurt çapında yayın yapan en az bir gazete, şirket internet sitesi, Kamuyu Aydınlatma Platformu (KAP) ile Sermaye Piyasası Kurulu'nca belirlenen diğer yerlerde ilan olunur. Olağan ve olağanüstü genel kurul toplantılarına ilişkin bildirimler, Türk Ticaret Kanunu ve Sermaye Piyasası Mevzuatı hükümleri çerçevesinde yapılır.

Ana Sözleşmede 2013 Yılı İçinde Yapılan Değişiklikler

ESKİ	YENİ
GÜNDEM MADDE 21 Gündemin, Ortaklar Genel Kurulu ilan ve davet mektuplarına dahil edilmesi zorunludur. Gündem, Türk Ticaret Kanunu'nun 369. maddesi ile Sermaye Piyasası Kanunu'nun konu ile ilgili maddelerinde de yazılı hususları ihtiva eder. Gündemde gösterilmeyen hususlar Genel Kurul'da görüşülerek karara bağlanamaz.	**GÜNDEM MADDE 21** Gündemin, Genel Kurul ilan ve davet mektuplarına dahil edilmesi zorunludur. Gündem, Türk Ticaret Kanunu ile Sermaye Piyasası Kanunu'nun konu ile ilgili maddelerinde yazılı hususları ihtiva eder. Genel Kurul'da Yönetim Kurulu'na hitaben sorulan sorular mümkünse derhal ve sözlü olarak, imkan olmaması durumunda Genel Kurul'u izleyen 15 (onbeş) gün içinde yazılı olarak cevaplandırılır. Türk Ticaret Kanunu'nun 437/3. maddesi ile Bankacılık Kanunu hükümleri saklıdır.
OY HAKKI MADDE 24 Ortaklar, Genel Kurulda sahip oldukları her 1 YTL (Bir Yeni Türk Lirası)'lik hisse için bir oy kullanırlar. Ortaklar oylarını bizzat veya vekalet ile kullanabilirler. Oylamalar el kaldırmak suretiyle yapılır. Ancak Genel Kurulda temsil edilen hisselerin yirmide biri gizli oylama talep ettiği takdirde gizli oya başvurulur. Vekaleten oy kullanmaya ilişkin hususlar Sermaye Piyasası Kanunu ve ilgili mevzuat çerçevesinde belirlenir.	**OY HAKKI MADDE 24** Ortaklar, Genel Kurulda sahip oldukları her 1 TL (Bir Türk Lirası)'lık hisse için bir oy kullanırlar. Ortaklar oylarını bizzat veya vekalet ile kullanabilirler. Oylamalar el kaldırmak suretiyle yapılır. Ancak Genel Kurulda temsil edilen hisselerin yirmide biri gizli oylama talep ettiği takdirde gizli oya başvurulur. Vekaleten oy kullanmaya ilişkin hususlar Sermaye Piyasası Kanunu ve ilgili mevzuat çerçevesinde belirlenir. Genel Kurullarda oy hakkının kullanımına ilişkin olarak Türk Ticaret Kanunu, Sermaye Piyasası Mevzuatı ve Bankacılık Mevzuatı hükümleri saklıdır.
OYDAN MAHRUMİYET MADDE 25 Hiçbir pay sahibi kendisi, eşi veya usul ve füruğu ile şirket arasındaki kişisel bir işe veya anlaşmazlığa ait görüşmelerde oy kullanamaz.	**OYDAN MAHRUMİYET MADDE 25** Hiçbir pay sahibi kendisi, eşi, alt ve üst soyu veya bunların ortağı oldukları şahıs şirketleri ya da hakimiyetleri altındaki sermaye şirketleri ile şirket arasındaki kişisel bir işe veya anlaşmazlığa ait görüşmelerde oy kullanamaz.
TOPLANTI VE KARAR NİSABI MADDE 26 Türk Ticaret Kanunu'nun 388. Maddesinin 1.fıkrası hükmü saklı kalmak kaydıyla,aynı maddenin 2. ve 3.fıkralarında yazılı anasözleşme değişiklikleri için yapılacak toplantılar da dahil olmak üzere, genel kurul toplantılarında Türk Ticaret Kanunu'nun 372. maddesindeki toplantı nisapları uygulanır. İlk toplantıda mezkur nisap temin edilemez ise, hissedarlar ilk toplantıdan en az 15 gün sonra ikinci toplantıya davet edilirler. İkinci toplantıda mevcut bulunan veya temsil edilen hissedarlar, temsil ettikleri sermaye hisselerine bakılmaksızın toplantı akdeder ve karar alırlar. Türk Ticaret Kanunu'nda aksine hüküm olmadıkça, Ortaklar Genel Kurulu'nda kararlar mevcut hisselerin çoğunluğu ile alınır.	**TOPLANTI VE KARAR NİSABI MADDE 26** Genel Kurul toplantılarında, ortaklık merkezinin yurt dışına taşınması ile bilanço zararlarının kapatılması için yükümlülük ve ikincil yükümlülük koyan kararlar hariç olmak üzere, Sermaye Piyasası Mevzuatı ve Bankacılık Mevzuatında daha ağır nisaplar öngörülmediği takdirde, Türk Ticaret Kanunu'nun 418 inci maddesi uygulanır. Halka açık ortaklıklarda yeni pay alma haklarının kısıtlanmasına, sermaye azaltımına ve Sermaye Piyasası Kanununda belirlenen önemli nitelikteki işlemlere ilişkin kararların Genel Kurulca kabul edilebilmesi için, toplantı nisabı aranmaksızın, Ortaklık Genel Kuruluna katılan oy hakkını haiz payların üçte ikisinin olumlu oy vermesi şartı aranır. Ancak, toplantıda sermayeyi temsil eden oy hakkını haiz payların en az yarısının hazır bulunması hâlinde,

ESKİ	YENİ
	toplantıya katılan oy hakkını haiz payların çoğunluğu ile karar alınır. Banka genel kurul toplantılarında ve bu toplantılardaki karar nisabında Türk Ticaret Kanunu, Sermaye Piyasası Mevzuatı ve Bankacılık Mevzuatı hükümlerine uyulur.
HİSSEDARLAR VE HAZİRUN CETVELİ MADDE 27 Yönetim Kurulu her Genel Kurul toplantısından önce hissedarların isim, ikametgah, sahip oldukları hisselerin nevi ve tutarını, sahip oldukları oy sayılarını, bunların asaleten veya sair surette temsil edilen miktarlarını gösteren ve "Hissedarlar Cetveli" olarak isimlendirilen bir cetvel hazırlar veya hazırlatır. Bu cetvelin altı Yönetim Kurulu Başkanı tarafından imzalanır. Bu cetvel toplantıya katılanlar ile Genel Kurul Başkanı ve Hükümet Komiseri tarafından imzalandıktan sonra "Hazirun Cetveli" olarak ilk oyların toplanmasından önce görülebilecek bir yere asılarak hazır bulunanların tetkikine sunulur.	**PAY SAHİPLERİ VE HAZIR BULUNANLAR LİSTESİ MADDE 27** Genel Kurul toplantısına, Yönetim Kurulu tarafından düzenlenmesi temin edilen "Hazır Bulunanlar Listesi"nde adı bulunan pay sahipleri veya temsilcileri katılabilir. Merkezi Kayıt Kuruluşu A.Ş.'den temin edilecek "Pay Sahipleri Çizelgesi"ne göre "Genel Kurula Katılabilecekler" listesi hazırlanır. Listede, Merkezi Kayıt Kuruluşu A.Ş. nezdindeki "Kaydı Bilinmeyen Ortak Hesap"ta toplu şekilde izlenen kaydi paylardan Genel Kurula katılmak isteyen pay sahipleri veya temsilcileri veya veraset yoluyla intikal eden paylarda ortak temsilciler de dikkate alınır. Hazır bulunanlar listesi, Yönetim Kurulu Başkanı tarafından imza edilerek toplantı mahallinde hazır bulundurulur. Listeyi, Yönetim Kurulu Başkanının yokluğunda Yönetim Kurulu Başkan Vekili veya Yönetim Kurulu üyelerinden biri imzalar. "Hazır Bulunanlar Listesi"ne, varsa Elektronik Genel Kurul Sistemi aracılığıyla Genel Kurula katılanların listesi de eklenir ve bu suretle Genel Kurula katılan toplam hisse sahibi sayısı tespit edilir.
TOPLANTI BAŞKANI, KATİP VE OY TOPLAYICILAR MADDE 28 Ortaklar Genel Kurulu toplantıları bir Başkan iki katip ve iki oy toplayıcı Üyeden teşekkül eden bir divan tarafından idare edilir. Genel Kurul toplantılarına Yönetim Kurulu Başkanı, bulunmaması halinde Yönetim Kurulu Başkan Yardımcısı Başkanlık eder. Bunun da bulunmaması halinde Genel Kurul Toplantı Başkanı'nı kendi seçer. Bunlardan başka Genel Kurul iki katip ve şahsen veya vekaleten en çok oyu temsil eden iki hissedarı oy toplayıcı üye olarak seçer. Başkan toplantının kanun dairesinde yapılmasından ve tutanağın toplantıya uygun tutulmasından sorumludur.	**TOPLANTI BAŞKANI, YAZMAN VE OY TOPLAYICILAR MADDE 28** Genel Kurul toplantılarını şirket Yönetim Kurulu üyelerinden biri açar. Toplantının açılmasından sonra pay sahipleri arasından ya da dışarıdan bir Toplantı Başkanı seçilir. Başkan, en az bir tutanak yazmanı ile bir oy toplama memurunu, gereğinde bir başkan yardımcısını seçebilir. Toplantı Başkanı, elektronik ortamda Genel Kurul işlemleri için uzman kişiler görevlendirebilir.

ESKİ	YENİ
KARARLARIN GEÇERLİLİĞİ, TUTANAKLARIN İMZALANMASI; TESCİL VE İLANI MADDE 29 Genel Kurul Toplantılarının muteber olması için tutanakların, hissedarlar tarafından yapılan beyanları ve muhalif kalanların muhalefetsebeplerini, yapılan seçimler ile verilen kararları göstermesi şarttır. Hissedarlar Divan heyetine tutanakları kendi namlarına imzalamak yetkisini verirler ise, tutanakları ayrıca imzalamak mecburiyetleri yoktur. Toplantıya davetin usulüne uygun yapıldığını gösteren belgelerle yukarıda 27. Maddede sözü verilen hazirun cetveli tutanağı eklenir; söz konusu belgelerin içeriği tutanakta açıklandığı takdirde bunların ayrıca eklenmesine lüzum yoktur. Yönetim kurulu, bu tutanakların noterden tasdikli bir örneğini ticaret sicili memuruna vermekle birlikte bu tutanakların içeriğini tescil ve ilan ettirmekle yükümlüdür.	**KARARLARIN GEÇERLİLİĞİ, TUTANAKLARIN İMZALANMASI; TESCİL VE İLANI MADDE 29** Tutanak, pay sahiplerinin veya temsilcilerinin, sahip oldukları payları, gruplarını, sayılarını, itibarî değerlerini, Genel Kurulda sorulan soruları, verilen cevapları, alınan kararları, her karar için kullanılan olumlu ve olumsuz oyların sayılarını içerir. Tutanak, toplantı Başkanlığı ve Bakanlık Temsilcisi tarafından imzalanır; aksi hâlde geçersizdir. Tutanağın noterce onaylanmış bir sureti, tescil ve ilan ettirilerek şirket internet sitesinde yayımlanır.
SERMAYE PİYASASI KURULU İLE BAKANLIĞA GÖNDERİLECEK BELGELER MADDE 30 Yönetim Kurulu toplantı gününden itibaren en geç bir ay içinde Yönetim Kurulu ve Denetçiler raporları ile Bilanço ve kâr/zarar cetvelleri, Genel Kurul Toplantı tutanağı, Hazirun Cetveli ile istenebilecek diğer belgeleri Sermaye Piyasası Kurulu ile Bakanlığa göndermek veya toplantıda hazır bulunan komisere vermekle yükümlüdür.	**SERMAYE PİYASASI KURULU İLE BAKANLIĞA GÖNDERİLECEK BELGELER MADDE 30** Yönetim Kurulu, toplantı gününden itibaren en geç bir ay içinde Yönetim Kurulu Raporu ile Bilanço ve Kâr/zarar Cetvelleri, Genel Kurul Toplantı Tutanağı, Hazır bulunanlar listesi ile istenebilecek diğer belgeleri Sermaye Piyasası Kurulu ile Bakanlığa göndermekle yükümlüdür.
İBRA MADDE 31 Bilançonun tasdikine dair olan Ortaklar Genel Kurulu Kararı Yönetim Kurulu ile Denetçilerin ibrasını tazammun eder. Türk Ticaret Kanunu'nun 380. maddesi hükümleri saklıdır.	**İBRA MADDE 31** Bilançonun tasdikine dair olan Genel Kurul Kararı, Yönetim Kurulu ile yöneticilerin ibrasını tazammun eder. Türk Ticaret Kanunu'nun 424. maddesi hükümleri saklıdır.
B-YÖNETİM KURULU TEŞKİLİ MADDE 32 Yönetim Kurulu, Genel Kurula iştirak eden (A) grubu hissedarların toplam oylarının en az %51'ine sahip olanlar tarafından, hissedarlar içerisinden gösterilecek adaylar arasından Genel Kurulca seçilecek dokuz üyeden oluşur. Genel Müdür, bulunmadığı hallerde vekili Yönetim Kurulunun doğal üyesidir. Üyeler, Bankalar Kanunu'nun öngördüğü şartlara ve vasıflara haiz olmalıdır. Üyeler aralarından bir başkan ve bir başkan vekili seçerler. Yönetim Kurulu üyelerinin görev süresi üç yıldır. Görev süresi biten üyelerin yeniden seçilmeleri caizdir. Yönetim Kurulu üyeliği herhangi bir nedenle boşalırsa, diğer üyeler boşalan üyeliğe ortaklar arasından birYönetim Kurulu üyesi tayin eder. Bu tayin ilk olağan genel kurul toplantısında ortakların onayına sunulur. Ortaklar genel kurulu, Yönetim Kurulu üyelerinin görevlerine her zaman son verebilir. Bu tip aziller azledilen	**B-YÖNETİM KURULU TEŞKİLİ MADDE 32** Yönetim Kurulu, Genel Kurula iştirak eden (A) grubu hissedarların toplam oylarının en az %51'ine sahip olanlar tarafından gösterilecek adaylar arasından Genel Kurulca seçilecek dokuz üyeden oluşur. Genel Müdür, bulunmadığı hallerde vekili Yönetim Kurulu'nun doğal üyesidir. Üyeler, Bankacılık Kanunu'nun öngördüğü şartlara ve vasıflara haiz olmalıdır. Üyeler aralarından bir başkan ve bir başkan vekili seçerler. Yönetim Kurulu Üyelerinin görev süresi üç yıldır. Görev süresi biten üyelerin yeniden seçilmeleri caizdir. Yönetim kurulunda görev alacak bağımsız üyelerin sayısı ve nitelikleri Sermaye Piyasası Kurulu'nun kurumsal yönetime ilişkin düzenlemelerine göre tespit edilir. Yönetim Kurulu üyeliği herhangi bir nedenle boşalırsa, diğer üyeler boşalan üyeliklere kanuni şartları haiz kişileri Yönetim Kurulu üyesi olarak tayin eder. Bu tayin ilk Genel Kurul toplantısında ortakların onayına sunulur.

ESKİ	YENİ
üyeye tazminat hakkı vermez. Müdürlerin görev süreleri Yönetim Kurulu üyelerinin görev sürelerine bağlı değildir; müdürler Yönetim Kurulu üyelerinin görev sürelerinden uzun süreli veya süresiz akitlerle atanabilirler; kendisine imza yetkisi verilenlerin temsil ve ilzam yetkisi, imza yetkileri Yönetim Kurulu tarafından kaldırılıncaya kadar devam eder.	Genel kurul, Yönetim Kurulu üyelerinin görevlerine her zaman son verebilir. Müdürlerin görev süreleri Yönetim Kurulu üyelerinin görev sürelerine bağlı değildir; müdürler Yönetim Kurulu üyelerinin görev sürelerinden uzun süreli veya süresiz akitlerle atanabilirler; kendisine imza yetkisi verilenlerin temsil ve ilzam yetkisi, imza yetkileri Yönetim Kurulu tarafından kaldırılıncaya kadar devam eder.
PAY TEVDİ MECBURİYETİ MADDE 33 Yönetim Kurulu Başkan ve üyelerinin her biri Şirkete, Merkezi Kayıt Kuruluşu düzenlemeleri çerçevesinde nominal değeri 100 YTL (Yüz Yeni Türk Lirası) tutarında pay tevdi ederler. Bu suretle depo edilen paylar üyelerin Şirkete karşı sorumluluklarının teminatı hükmünde olup üyeler Genel Kurul tarafından ibra edilinceye kadar bu mahiyetlerini muhafaza ederler. Bu paylar şirketten geri alınamayacağı gibi başkalarına da devir edilemezler. Yönetim Kurulunun kabulü şartıyla teminat hükmündeki paylar herhangi bir üye namına üçüncü şahıslar tarafından da yatırılabilir. Tüzel kişileri temsil eden yönetim kurulu üyeleri nam ve hesabına pay tevdi mecburiyeti bu tüzel kişiler tarafından yerine getirilir.	**PAY TEVDİ MECBURİYETİ MADDE 33** YÜRÜRLÜKTEN KALDIRILMIŞTIR.
YÖNETİM KURULUNUN GÖREV VE YETKİLERİ MADDE 35 Yönetim Kurulunun görev ve yetkileri Türk Ticaret Kanunu, Bankacılık Kanunu, Sermaye Piyasası Kanunu ve ilgili diğer mevzuat hükümlerine ve iş bu ana sözleşme hükümlerine tabidir. Yönetim Kurulu Genel Kurul kararı gerektirmeyen bütün konularda karar alabilir. Özellikle ; a) Şirketin iç işlerine taalluk eden ve Genel Müdür'ün yapacağı işlerle kredi komitesi veya Yönetim Kurulu kararlarıyla yapılabilecek işleri gösteren iç yönetmelikleri hazırlamak ve tasdik etmek, b) Gerekli görülen her konuyu kontrol etmek ve günlük idari faaliyetlere devamlı nezaret etmek (Yönetim Kurulu üyeleri yönetim kurulu kararı ile bu hakka sahip olabilirler), c) Yıllık bilanço ve Kâr ve Zarar hesaplarını hazırlamak, ortaklar genel kuruluna yıllık faaliyetleri aksettiren raporlar ile kâr dağıtımına ilişkin teklifler sunmak, ilgili mevzuatı nazara alarak, nakit durumu ve teminatları tespit ve organize etmek, ortaklar genel kurul toplantısından 15 gün evvel denetçi raporlarını tetkike amade kılmak,	**YÖNETİM KURULUNUN GÖREV VE YETKİLERİ MADDE 35** Yönetim Kurulunun görev ve yetkileri Türk Ticaret Kanunu, Bankacılık Mevzuatı ve Sermaye Piyasası Mevzuatı hükümlerine ve iş bu esas sözleşme hükümlerine tabidir. Yönetim Kurulu Genel Kurul kararı gerektirmeyen bütün konularda karar alabilir.Özellikle ; a) Şirketin iç işlerine taalluk eden ve Genel Müdür'ün yapacağı işlerle Kredi Komitesi veya Yönetim Kurulu kararlarıyla yapılabilecek işleri gösteren iç yönetmelikleri hazırlamak ve tasdik etmek, b) Gerekli görülen her konuyu kontrol etmek ve günlük idari faaliyetlere devamlı nezaret etmek (Yönetim Kurulu üyeleri Yönetim Kurulu kararı ile bu hakka sahip olabilirler), c) Yıllık bilanço ve Kâr ve Zarar hesaplarını hazırlamak, Genel Kurula yıllık faaliyetleri aksettiren raporlar ile kâr dağıtımına ilişkin teklifler sunmak, ilgili mevzuatı nazara alarak, nakit durumu ve teminatları tespit ve organize etmek, Genel Kurul toplantısından önce bağımsız denetim raporlarını tetkike amade kılmak,

ESKİ

d) Şirket kuruluş gayesine ilişkin bilcümle muamelatın şekillerini karara bağlamak,
e) İmza yetkisine haiz kişilerle Genel Müdür ve özellikle Genel Müdür'e doğrudan muhatap kişilerin ve diğer anahtar personelin tayin, terfi, azil, yıllık maaş ve masraflarını tayin, tespit ve karara bağlamak,
f) İlgili mevzuat çerçevesinde, şube, ofis, irtibat bürosu, bölge yönetim büroları açmaya ve bunlara verilecek yetkiye karar vermek,
g) Şirket namına alınacak ve satılacak gayrimenkul ve iştiraklere ait esasları kararlaştırmak,
h) Türk Ticaret Kanununda ve ilgili sair mevzuatta kayıtlı sair görevlerle mezkur mevzuata ve iş bu ana sözleşmede ortaklar genel kurulu ile denetçilere verilen görevler dışında kalan isleri yapmak,
i) Yönetim kurulu temsil ve yönetim yetkisini Türk Ticaret Kanunu'nun 319.maddesi hükmü mucibince lüzum halinde ve uygun göreceği süre, şekil ve şartlarla üyelerden bir veya birkaçına veya müdürler veya bunların teşkil edeceği komitelere devretmeye karar verebilir.
j) Kredi açma yetkisi Yönetim Kurulu'na aittir. Yönetim Kurulu; kredi açma, onay verme ve diğer idari esaslara ilişkin politikalar oluşturmak, bunların uygulanmasını ve izlenmesini sağlamak ve gerekli tedbirleri almakla yükümlüdür. Yönetim Kurulu, kredi açma yetkisini, ilgili mevzuata uygun olarak Kurulca belirlenecek usul ve esaslar çerçevesinde kredi komitesine veya genel müdürlüğe devredebilir.

YENİ

d) Şirket kuruluş gayesine ilişkin bilcümle muamelatın şekillerini karara bağlamak,
e) İmza yetkisine haiz kişilerle Genel Müdür ve özellikle Genel Müdür'e doğrudan muhatap kişilerin ve diğer anahtar personelin tayin, terfi, azil, yıllık maaş ve masraflarını tayin, tespit ve karara bağlamak,
f) İlgili mevzuat çerçevesinde, şube, ofis, irtibat bürosu, bölge yönetim büroları açmaya ve bunlara verilecek yetkiye karar vermek,
g) Şirket namına alınacak ve satılacak gayrimenkul ve iştiraklere ait esasları kararlaştırmak,
h) Türk Ticaret Kanununda ve ilgili sair mevzuatta kayıtlı sair görevlerle mezkur mevzuata ve iş bu esas sözleşmede Genel Kurul'a verilen görevler dışında kalan işleri yapmak,
i) Yönetim Kurulu, Türk Ticaret Kanunu, Bankacılık Mevzuatı ve Sermaye Piyasası Mevzuatı uyarınca kendisine verilen görevleri yapmak ve yetkileri kullanmak ile yükümlüdür. Yönetim Kurulu, Türk Ticaret Kanunu'nun 375. Maddesindeki görev ve yetkileri dışında temsil ve yönetim yetkisini düzenleyeceği bir iç yönerge ile Türk Ticaret Kanunu'nun 367. maddesi hükmü mucibince lüzum halinde ve uygun göreceği süre, şekil ve şartlarla üyelerden bir veya birkaçına veya müdürler veya bunların teşkil edeceği komitelere devretmeye karar verebilir.
j) Kredi açma yetkisi Yönetim Kurulu'na aittir. Yönetim Kurulu; kredi açma, onay verme ve diğer idari esaslara ilişkin politikalar oluşturmak, bunların uygulanmasını ve izlenmesini sağlamak ve gerekli tedbirleri almakla yükümlüdür. Yönetim Kurulu, kredi açma yetkisini, ilgili mevzuata uygun olarak Kurulca belirlenecek usul ve esaslar çerçevesinde Kredi Komitesine veya Genel Müdürlüğe devredebilir.
k) Yönetim Kurulu; mevzuatta belirtilen usul ve esaslara göre yıllık faaliyet raporu ile gerektiğinde özet raporlar düzenler, bağımsız denetimden geçmiş haliyle genel kurula sunar, belirtilen süre ve yerlerde yayımlar.
l) Yönetim Kurulu, işlerin gidişini izlemek, kendisine sunulacak konularda rapor hazırlamak, kararlarını uygulatmak, denetim ve gözetim yapmak amacıyla içlerinde Yönetim Kurulu üyelerinin de bulunabileceği komiteler veya komisyonlar kurabilir.
m) Yönetim Kurulu ticari mümessil ve ticari vekil atayabilir.
n) Yönetim Kurulu alacağı kararla, Şirketin temsil yetkisini tek imza ile yönetim kurulu üyelerinden birine ya da bir veya daha fazla murahhas üyeye devredebilir. En az bir yönetim kurulu üyesinin temsil yetkisini haiz olması şarttır. Münferit imza yetkisi verilen üye, şirketi tek başına temsil ve ilzam eder.

ESKİ	YENİ
MADDE 36 Yönetim Kurulu temsil yetkisini, Türk Ticaret Kanunu'nun 321. maddesi mucibince sadece merkezin veya muayyen şube veya şubelerin işlerine hasredebilir.	**MADDE 36** Yönetim Kurulu temsil yetkisini, Türk Ticaret Kanunu'nun 371. maddesi mucibince sadece merkezin veya muayyen şube veya şubelerin işlerine hasredebilir.
YÖNETİM KURULU TOPLANTILARI MADDE 38 Yönetim Kurulu, şirket işleri gerektirdiği zamanlarda ve/veya Başkanın daveti ile toplanır. Her üye, toplantı yapılmasını başkandan yazı ile isteyebilir. Yönetim kurulu bir mali yıl içinde en az dört defa toplanır. Yönetim Kurulu toplantıları şirket merkezinde yapılır. Ancak üyelerin çoğunluğunun tasvibi ile başka herhangi bir yer, şehir ve/veya memlekette yönetim kurulu toplantısı yapılabilir. Yönetim Kurulu Toplantıları üyelere daha önceden dağıtılan gündeme göre yapılır. Üyeler ve denetçiler görüşülmesini istedikleri konuların gündeme alınmasını başkandan isteyebilirler.	**YÖNETİM KURULU TOPLANTILARI MADDE 38** Yönetim Kurulu, şirket işleri gerektirdiği zamanlarda ve/veya Başkanın daveti ile toplanır. Her üye, toplantı yapılmasını başkandan yazı ile isteyebilir. Yönetim Kurulu bir mali yıl içinde en az dört defa toplanır. Yönetim Kurulu toplantıları şirket merkezinde yapılır. Ancak üyelerin çoğunluğunun tasvibi ile başka herhangi bir yer, şehir ve/veya memlekette Yönetim Kurulu toplantısı yapılabilir. Yönetim Kurulu Toplantıları üyelere daha önceden dağıtılan gündeme göre yapılır. Üyeler görüşülmesini istedikleri konuların gündeme alınmasını başkandan isteyebilirler.
TOPLANTI VE KARAR NİSABI MADDE 39 Yönetim Kurulu, toplam üye sayısının salt çoğunluğu ile toplanır. Kararlar mevcut üyelerin çoğunluğu ile verilir. Herhangi bir üyenin yaptığı teklife ilişkin kararlar diğer bir üye tarafından müzakere istenmedikçe üyelerin yazılı mutabakatlarının temini suretiyle verilebilir bu şekilde toplantı yapılmadan alınan kararlar için ittifak oyu gereklidir. Her yönetim kurulu üyesinin bir oy hakkı vardır. Başkan ve azalar; toplantıda bulunmayan üyelere vekaleten oy kullanamazlar. Müzakere edilen konuda lehe ve aleyhe oylar eşit ise müzakere konusu gelecek toplantıya bırakılır; tehir edilen toplantıda oy eşitliği bozulmaz ise müzakere edilen konu reddedilmiş sayılır.	**TOPLANTI VE KARAR NİSABI MADDE 39** Yönetim Kurulu, üye tam sayısının salt çoğunluğu ile toplanır ve kararlarını toplantıda hazır bulunanların çoğunluğu ile alır. Üyelerden hiçbiri toplantı yapılması isteminde bulunmadığı takdirde, Yönetim Kurulu kararları, kurul üyelerinden birinin belirli bir konuda yaptığı, karar şeklinde yazılmış önerisine, en az üye tam sayısının çoğunluğunun yazılı onayı alınmak suretiyle de verilebilir. Aynı önerinin tüm Yönetim Kurulu üyelerine yapılmış olması bu yolla alınacak kararın geçerlilik şartıdır. Her yönetim kurulu üyesinin bir oy hakkı vardır. Başkan ve azalar; toplantıda bulunmayan üyelere vekaleten oy kullanamazlar. Müzakere edilen konuda lehe ve aleyhe oylar eşit ise müzakere konusu gelecek toplantıya bırakılır; tehir edilen toplantıda oy eşitliği bozulmaz ise müzakere edilen konu reddedilmiş sayılır. Kararların geçerliliği yazılıp imza edilmiş olmalarına bağlıdır. Ancak, onayların aynı kağıtta bulunması şart değildir. Şirketin Yönetim Kurulu toplantısına katılma hakkına sahip olanlar bu toplantılara, Türk Ticaret Kanununun 1527 nci maddesi uyarınca Yönetim Kurulunun bu hususta önceden alacağı bir karar ile elektronik ortamda da katılabilir. Şirket, Ticaret Şirketlerinde Anonim Şirket Genel Kurulları Dışında Elektronik Ortamda Yapılacak Kurullar Hakkında Tebliğ hükümleri uyarınca hak sahiplerinin bu toplantılara elektronik ortamda katılmalarına ve oy vermelerine imkan tanıyacak Elektronik Toplantı Sistemini kurabileceği gibi bu amaç için oluşturulmuş sistemlerden de hizmet satın

ESKİ	YENİ
	alabilir. Yapılacak toplantılarda şirket sözleşmesinin bu hükmü uyarınca kurulmuş olan sistem üzerinden veya destek hizmeti alınacak sistem üzerinden hak sahiplerinin ilgili mevzuatta belirtilen haklarını Tebliğ hükümlerinde belirtilen çerçevede kullanabilmesi sağlanır.
YASAK MUAMELELER MADDE 42 Yönetim Kurulu Başkan ve üyeleri Türk Ticaret Kanunu'nun 334. ve 335. maddeleri hükümleri uyarınca şirketle muamele yapamayacakları gibi rekabet de edemezler. Ancak ortaklar genel kurulu şirketle bu gibi muamelat ve rekabet hususunda yönetim kurulu başkan ve üyelerinin tamamına veya herhangi birine müsaade verebilir.	**YASAK MUAMELELER MADDE 42** Yönetim Kurulu Başkan ve üyeleri Türk Ticaret Kanunu'nun 395. ve 396. maddeleri hükümleri uyarınca şirketle muamele yapamayacakları gibi rekabet de edemezler. Ancak genel kurul şirketle bu gibi muamelat ve rekabet hususunda yönetim kurulu başkan ve üyelerinin tamamına veya herhangi birine müsaade verebilir.
YÜKSEK DANIŞMA KURULU MADDE 45 Genel Kurul gerekli gördüğü takdirde bir Yüksek Danışma Kurulu kurabilir. Yüksek Danışma Kurulu genel kurul tarafından seçilen üç üyeden oluşur. Herhangi bir sebeple görevi son bulan üyenin yerine takip edenilk genel kurulun onayına sunulmak üzere yüksek danışma kurulu tarafından yeniden tayin yapılır. Kurul kendi arasında bir başkan ve bir başkan yardımcısı seçer. Yüksek Danışma Kurulu resen veya yönetim kurulunun veya yüksek danışma kurulunun üyelerinin çoğunluğunun başvurusu üzerine başkan tarafından toplantıya çağrılır. Yüksek Danışma Kurulu, şirkete faaliyetlerinin kanuna ve bu ana sözleşmede gösterilen maksat ve kaidelere uygun olup olmadığını değerlendirir. Yönetim Kurulu maksat ve kaideler konusunda yüksek danışma kurulunun mütalaasını alır. Yüksek Danışma Kurulu, sorulan konuları ortaklar genel kuruluna bir raporla bildirebilir.	**YÜKSEK DANIŞMA KURULU MADDE 45** Yönetim Kurulu gerekli gördüğü takdirde bir Yüksek Danışma Kurulu kurabilir. Yüksek Danışma Kurulu Yönetim Kurulu tarafından seçilen en az üç üyeden oluşur. Danışma kurulunun çalışma usul ve esasları Yönetim Kurulunca belirlenir.
C. YÖNETİM VE DENETİM KOMİTELERİ MADDE 46 **KREDİ KOMİTESİ** Kredi komitesi, Şirket yönetim kurulunun, kredilerle ilgili olarak vereceği görevleri yapmak üzere, süre hariç genel müdürde aranan şartları taşıyan üyeleri arasından seçeceği en az iki üye ile banka genel müdürü veya vekilinden oluşan bir kredi komitesi kurulur. Herhangi bir toplantıya katılamayacak kredi komitesi üyesi yerine görev yapmak üzere süre hariç genel müdürde aranan şartları taşıyan yönetim kurulu üyeleri arasından iki yedek üye seçilir. Kredi komitesi üye ve yedeklerinin seçiminde yönetim kurulu üyelerinin en az dörtte üçünün olumlu oyu aranır. Kredi Komitesinin oy birliği ile verdiği kararlar doğrudan doğruya, oy çokluğu ile verdiği kararlar Yönetim Kurulu'nca onaylandıktan sonra uygulanır.	**C. KOMİTELER MADDE 46** **KREDİ KOMİTESİ** Kredi Komitesi, Şirket yönetim kurulunun, kredilerle ilgili olarak vereceği görevleri yapmak üzere, süre hariç genel müdürde aranan şartları taşıyan üyeleri arasından seçeceği en az iki üye ile banka genel müdürü veya vekilinden oluşan bir kredi komitesi kurulur. Herhangi bir toplantıya katılamayacak kredi komitesi üyesi yerine görev yapmak üzere süre hariç genel müdürde aranan şartları taşıyan yönetim kurulu üyeleri arasından iki yedek üye seçilir. Kredi komitesi üye ve yedeklerinin seçiminde Yönetim Kurulu üyelerinin en az dörtte üçünün olumlu oyu aranır. Kredi Komitesinin oy birliği ile verdiği kararlar doğrudan doğruya, oy çokluğu ile verdiği kararlar Yönetim Kurulu'nca onaylandıktan sonra uygulanır.

ESKİ	YENİ
Yönetim Kurulu, Kredi Komitesinin kararlarını ve faaliyetlerini denetlemekle yükümlü ve görevlidir. Yönetim Kurulu Başkanı, Başkan Vekili ve üyelerinden her biri, Kredi Komitesinin faaliyetleri hakkında bilgi istemek ve gerekli gördüğü her türlü denetim yapmak yetkisine haizdir. Kredi Komitesinin çalışmaları, Bankacılık Düzenleme ve Denetleme Kurulu'nca belirlenecek esas ve usullere uygun olarak yürütülür.	Yönetim Kurulu, Kredi Komitesinin kararlarını ve faaliyetlerini denetlemekle yükümlü ve görevlidir. Yönetim Kurulu Başkanı, Başkan Vekili ve üyelerinden her biri, Kredi Komitesinin faaliyetleri hakkında bilgi istemek ve gerekli gördüğü her türlü denetimi yapmak yetkisine haizdir. Kredi Komitesinin çalışmaları, Bankacılık Düzenleme ve Denetleme Kurulu'nca belirlenecek esas ve usullere uygun olarak yürütülür.
Kredi komitesi kararları karar defterine kaydedilir. Kredi komitesi karar defteri, yönetim kurulu karar defterinin tabi olduğu esas ve usullere göre tutulur.	Kredi komitesi kararları karar defterine kaydedilir. Kredi komitesi karar defteri, yönetim kurulu karar defterinin tabi olduğu esas ve usullere göre tutulur.
DENETİM KOMİTESİ Denetim komitesi; Şirketin muhasebe sisteminin, finansal bilgilerin denetimi ile kamuya açıklanmasının ve iç kontrol sisteminin işleyiş ve etkinliğinin gözetimini sağlanması için gerekli tüm tedbirlerinin alınmasından görevli ve sorumludur.	**DENETİM KOMİTESİ** Denetim komitesi; Bankacılık Kanunu ve ilgili mevzuatta belirlenen görev ve sorumluluklarını tanınmış yetkiler çerçevesinde Yönetim Kurulu adına yerine getirir.
Denetim Komitesi, en az iki üyeden oluşur. Denetim komitesi üyeleri icraifaaliyeti bulunmayan yönetim kurulu üyeleri arasından seçilirler.	Denetim Komitesi, en az iki üyeden oluşur. Denetim komitesi üyeleri icrai görevi bulunmayan, ilgili mevzuatta aranan nitelikleri taşıyan Yönetim Kurulu üyeleri arasından seçilirler.
Denetim Komitesinin çalışma esasları, Bankacılık Kanunu ve Bankacılık Düzenleme ve Denetleme Kurulu'nca belirlenecek esas ve usullere uygun olarak yürütülür.	Denetim Komitesinin çalışma esasları, Bankacılık Kanunu ve Bankacılık Düzenleme ve Denetleme Kurulu'nca belirlenecek esas ve usullere uygun olarak yürütülür.
KURUMSAL YÖNETİM KOMİTESİ Şirketin, Kurumsal Yönetim İlkelerine uyumunu izlemek, bu konuda iyileştirme çalışmalarında bulunmak ve Yönetim Kurulu'na öneriler sunmak ile görevli ve sorumludur. Kurumsal Yönetim Komitesi üyeleri, Yönetim Kurulu tarafından görevlendirilir. Süresi dolan üyeler tekrar seçilebilirler. Bağımsızlığa haiz üyeler 7 yıl üst üste görev yapmaları halinde bağımsızlık vasfını kaybederler. Ancak 2 yıl aradan sonra tekrar bağımsız üye olarak atanmaları mümkündür.	**KURUMSAL YÖNETİM KOMİTESİ** Şirketin, Kurumsal Yönetim İlkelerine uyumunu izlemek, bu konuda iyileştirme çalışmalarında bulunmak ve Yönetim Kurulu'na öneriler sunmak ile görevli ve sorumludur. Kurumsal Yönetim Komitesi üyeleri, Yönetim Kurulu tarafından görevlendirilir. Süresi dolan üyeler tekrar seçilebilirler.
	Yönetim kurulu bünyesinde komitelerin oluşturulması, komitelerin görev alanları ve çalışma esasları; Türk Ticaret Kanunu, Sermaye Piyasası Mevzuatı ve Bankacılık Mevzuatı hükümlerine göre gerçekleştirilir.
AKTİF PASİF KOMİTESİ Aktif Pasif Komitesi Genel Müdür başkanlığında Genel Müdür Yardımcılarının ve ilgili Birim Müdürlerinin katılımıyla haftada bir toplanır. Komite Şirketin aktif-pasif yapısını belirlemekten sorumludur.	
DENETLEME KURULU MADDE 49 Denetleme Kurulu, Genel Kurula iştirak eden (A) grubu hissedarların toplam oylarının en az %51'ine sahip olanların göstereceği adaylar arasından Genel Kurulca	**ŞİRKETİN DIŞ DENETİMİ MADDE 49** Şirketin ve bağlı ortaklıkların denetimini yapacak Bağımsız Denetim Şirketi ilgili mevzuat çerçevesinde seçilir. Bağımsız Denetim Kuruluşu konsolide ve konsolide

ESKİ	YENİ
seçilecek üç üyeden oluşur. Denetçilerin; maliye, ekonomi, işletme, hukuk veya muhasebe konularında bilgi ve tecrübe sahibi ve en az ikisinin Türk tabiiyetinde olması şarttır. Denetçiler ilgili mevzuata ve bu ana sözleşme hükümlerine aykırı gördükleri hususları, ortaklar genel kuruluna, yazılı bir raporla bildirirler. Denetçiler üç yıl için seçilir. Yeniden seçilmeleri caizdir. Genel kurul denetçileri her zaman azledebilir ve değiştirebilir. Yönetim kurulu üyeleri genel kurul tarafından ibra edilmedikçe denetçi olarak seçilmezler. Denetçiler aynı zamanda yönetim kurulu üyeliği yapamayacakları gibi şirket memuru sıfatı ile de görev yapamazlar.	olmayan bazda faaliyet hesaplarını, finansal tablolarını ve Yönetim Kurulu yıllık faaliyet raporunu bağımsız denetime tabi tutar. Bağımsız denetimden geçmiş konsolide olmayan yılsonu finansal tabloları ve Yönetim Kurulu yıllık faaliyet raporu Genel Kurula sunulur.
GÖREVLERİ MADDE 50 Denetçilerin görevi şirket faaliyet ve sistemlerini denetlemektir. Denetçiler Türk Ticaret Kanunu hükümlerine göre şirketin bütün hesaplarını, muamelatını, defterlerini, belge ve kararlarını yerinde incelemeye yetkilidirler. Denetçiler, yönetim kurulu toplantılarında müzakereye ve oya iştirak etmemek üzere hazır bulunabilirler ve münasip gördükleri işleri yönetim kurulu ve olağanüstü genel kurul gündemine ithal ettirebilirler. Denetçiler, Türk Ticaret Kanunu'nda yazılı hallerde genel kurulu olağanüstü toplantıya davete mecburdurlar. Denetçilerin görevlerini ifa sırasında öğrendikleri hususları münferit pay sahiplerine ve üçüncü şahıslara ifşa etmeleri yasaktır. Denetçiler görevlerini iyi yapmamalarından doğan zararlardan müteselsilen sorumludur.	**GÖREVLERİ MADDE 50** YÜRÜRLÜKTEN KALDIRILMIŞTIR.
DENETÇİLERİN ÜCRETLERİ MADDE 51 Denetçilere verilecek ücretin miktarı ile ödeme şekli genel kurul tarafından tespit olunur.	**KURUMSAL YÖNETİM İLKELERİNE UYUM Madde 51** Sermaye Piyasası Kurulu tarafından uygulaması zorunlu tutulan Kurumsal Yönetim İlkelerine uyulur. Zorunlu ilkelere uyulmaksızın yapılan işlemler ve alınan yönetim kurulu kararları geçersiz olup esas sözleşmeye aykırı sayılır. Kurumsal Yönetim İlkelerinin uygulanması bakımından önemli nitelikte sayılan işlemlerde ve şirketin önemli nitelikteki ilişkili taraf işlemlerinde Sermaye Piyasası Kurulu'nun kurumsal yönetime ilişkin düzenlemelerine uyulur. Bankacılık Düzenleme ve Denetleme Kurulu'nun bu hususlaki düzenlemeleri ve sair ilgili mevzuat hükümleri saklıdır.
BİLANÇO KÂR VE ZARAR HESABI MADDE 53 Şirketin hesapları Bankalar Kanunu hükümleri çerçevesinde belirlenecek esas ve usullere uygun olarak tutulur, bilanço ile kâr ve zarar cetvelleri aynı esas ve usullere göre hesaplanır. Bilanço ve kâr ve zarar cetveli ile Bankacılık Düzenleme ve Denetleme Kurulu tarafından gerekli	**BİLANÇO KÂR VE ZARAR HESABI MADDE 53** Şirketin hesapları Bankacılık Kanunu hükümleri çerçevesinde belirlenecek esas ve usullere uygun olarak tutulur, bilanço ile kâr ve zarar cetvelleri aynı esas ve usullere göre hesaplanır. Bilanço ve kâr ve zarar cetveli ile Bankacılık Düzenleme ve Denetleme Kurulu tarafından

ESKİ	YENİ
görülecek diğer mali tablo ve raporlar Kurulca tespit edilecek esaslar çerçevesinde ilgili mercilere gönderilir ve yayımlanır. Denetçiler tarafından tasdik edilmiş bilanço ve kâr zarar hesapları ile yönetim kurulu ve denetçi raporları ilgili mevzuat gereği Sanayi ve Ticaret Bakanlığı'na gönderilir. Ayrıca, Sermaye Piyasası Kurulu'nca düzenlenmesi öngörülen mali tablolar ve raporlar ile bağımsız denetime tabi olunması durumunda bağımsız denetim raporu Kurul'ca belirlenen usul ve esaslar dahilinde Kurul'a gönderilir, kamuya duyurulur.	gerekli görülecek diğer mali tablo ve raporlar Kurulca tespit edilecek esaslar çerçevesinde ilgili mercilere gönderilir ve yayımlanır. Bağımsız denetçiler tarafından tasdik edilmiş bilanço ve kâr zarar hesapları ile yönetim kurulu ve bağımsız denetçi raporları ilgili mevzuat gereği Gümrük ve Ticaret Bakanlığı'na gönderilir. Ayrıca, Sermaye Piyasası Kurulu'nca düzenlenmesi öngörülen mali tablolar ve raporlar ile bağımsız denetime tabi olunması durumunda bağımsız denetim raporu Kurul'ca belirlenen usul ve esaslar dahilinde Kurul'a gönderilir, kamuya duyurulur.
KÂRIN DAĞITILMASI MADDE 54 Şirketin ödenen veya tahakkuk eden her türlü giderleri, amortismanları, çeşitli karşılıkları, hesap yılı sonunda tespit olunan gelirlerinden düşüldükten sonra kalanı Şirketin safi kârıdır. Safi (net) kâr, varsa geçmiş yıl zararlarının düşülmesinden sonra sırasıyla aşağıda gösterilen şekilde dağıtılır; 1. Safi kârın %5'i kanuni yedek akçeye ayrılır. (T.T.K. Md.466/1 2. Kalandan Sermaye Piyasası Kurulu'nca saptanan oran ve miktarda birinci temettü ayrılır. 3. Kalan kârın; % 2'sine kadar olan kısmı Yönetim Kurulu Üyelerine, % 5'i Müdür ve Memurlarına, ayrılır. 4. Genel Kurul, bu maddenin (1), (2) ve (3) fıkrasındaki meblağları tefrik ve tahsis ettikten sonra kalacak safi kârın tamamını veya bir kısmını gelecek yıla devir veya olağanüstü yedek akçeye ayırmaya yetkilidir. Gerekli görür ise bu amaçla Yönetim Kurulu, Genel Kurula önerilerde bulunabilir. (T.T.K.'nun 466/3 maddesi hükmü mahfuzdur.) 5. Genel Kurul, Sermaye Piyasası hükümleri dahilinde kalan kârın kısmen veya tamamen kâr payı olarak pay sahiplerine aşağıdaki şekilde dağıtılmasına veya kısmen yahut tamamen olağanüstü yedek akçeye ayrılmasına yetkilidir. a) Tamamen nakden dağıtma, b) Tamamen hisse senedi olarak dağıtma, c) Belli oranda nakit belli oranda hisse senedi olarak dağıtarak kalanını ortaklık bünyesinde bırakma, d) Nakit ya da hisse senedi olarak dağıtmadan ortaklık bünyesinde bırakma Yönetim Kurulu gerekli görmesi halinde bu hususta Genel Kurula önerilerde bulunabilir. Bu madde hükmüne göre dağıtılacak kâr paylarının ödeneceği tarihi Yönetim Kurulu saptar.	**KÂRIN DAĞITILMASI MADDE 54** Şirketin, bir hesap yılı içindeki işlemlerden elde ettiği gelirlerden her türlü masraflar, ödenen veya tahakkuk eden her türlü giderler, amortismanlar, çeşitli karşılıklar ve sair giderlerden sonra kalan ticari kârdan ödenmesi zorunlu vergiler indirildikten sonra kalan miktar Şirketin net dönem kârıdır. Net dönem kârının tespiti hususunda Türk Ticaret Kanunu, Bankacılık Mevzuatı ve Sermaye Piyasası Mevzuatı hükümleri saklıdır. Net dönem kârı, varsa geçmiş yıl zararlarının düşülmesinden sonra, sırasıyla aşağıda gösterilen şekilde dağıtılır; 1. Yüzde beşi, ödenmiş sermayenin %20'sine ulaşıncaya kadar genel kanuni yedek akçeye ayrılır 2. Bakiyeden, Genel Kurul tarafından alınacak kâr dağıtım kararları çerçevesinde ilgili mevzuat hükümleri doğrultusunda birinci kâr payı (temettü) olarak ayrılır. 3. 1. ve 2. bentlerdeki meblağlar ayrıldıktan sonraki bakiyeden; % 2'sine kadar olan kısmı Yönetim Kurulu Üyelerine, % 5'i Müdür ve Memurlarına, ayrılabilir. 4. Genel Kurul, (1) ve (2). bentlerdeki meblağlar ile karar vermesi halinde (3). bentteki meblağları tefrik ve tahsis ettikten sonra kalacak miktarın tamamını veya bir kısmını gelecek yıla devir veya olağanüstü yedek akçeye ayırmaya yahut bakiyeyi kısmen veya tamamen kâr payı olarak aşağıdaki şekilde pay sahiplerine dağıtmaya yetkilidir. 5. a) Tamamen nakden dağıtma, b) Tamamen hisse senedi olarak dağıtma, c) Belli oranda nakit belli oranda hisse senedi olarak dağıtarak kalanını ortaklık bünyesinde bırakma, d) Nakit ya da hisse senedi olarak dağıtmadan ortaklık bünyesinde bırakma, Yönetim Kurulu tüm bu hususlarda Genel Kurula önerilerde bulunabilir. Bu madde hükmüne göre dağıtılacak kâr paylarının ödeneceği tarihi Yönetim Kurulu saptar.

Ana Sözleşmede 2013 Yılı İçinde Yapılan Değişiklikler

ESKİ	YENİ
KANUNİ YEDEK AKÇELER MADDE 55 Birinci tertip kanuni yedek akçenin ayrılmasına ödenmiş sermayenin beşte birine ulaşıncaya kadar devam edilir. Kanuni yedek akçeye 1. tertip kanuni yedek akçe tutarı yukarıdaki haddi bulduktan sonra dahi T.T.K.'nun 466. maddesinin 1 ila 3. bendleri hükmüne göre ayrılan meblağlar eklenir. Kanuni yedek akçenin herhangi bir sebeple azalması durumunda kanuni miktarlara ulaşıncaya kadar yeniden ayrılmasına devam olunur. Kanuni yedek akçelerin tahsis yerleri ile kullanım birimi T.T.K. ve ilgili sair mevzuat hükümlerine göre tayin edilir.	**YEDEK AKÇELER MADDE 55** Genel kanuni yedek akçeye, esas sözleşmenin 54. maddesinde belirtilen haddi bulduktan sonra dahi T.T.K.'nun 519. maddesinin 2. fıkrası (c) bendi hükmüne göre ayrılması gereken meblağlar eklenir. Genel kanuni yedek akçenin herhangi bir sebeple azalması durumunda kanuni miktarlara ulaşıncaya kadar yeniden ayrılmasına devam olunur. Genel kanuni yedek akçe sermayenin yarısını aşmadığı takdirde sadece zararların kapatılmasına, işlerin iyi gitmediği zamanlarda işletmeyi devam ettirmeye veya işsizliğin önüne geçmeye ve sonuçlarını hafifletmeye elverişli önlemler alınması ve sair ilgili mevzuat hükümlerinin izin verdiği hususlar için kullanılabilir. Genel Kurul, isteğe bağlı olarak ödenmiş sermayenin %20 sini aşacak şekilde yedek akçe ayırabilir. Genel Kurul, isteğe bağlı olarak başkaca yedek akçe ayrılmasını ve bunların özgülenme amacıyla harcanma yolları ve şartlarını belirlemeye yetkilidir.
SOSYAL GAYELİ YARDIMLAR MADDE 56 Genel kurul, I.temettüye halel gelmemek kaydıyla şirketin kârlarının %2.5'ini (yüzdeikibuçuk) şirket yararına, reklam amacıyla ve konuları ile ilgili olarak ve Türk Ticaret Kanunu ve Bankacılık Kanununa uygun olarak uygun amaçlı ödemeler için dağıtma hakkına sahiptir. Sermaye Piyasası Kurulu'nun özel hallerin kamuya açıklanmasına dair düzenlemelerine uygun olarak, bu amaçlı yapılan ödemeler için özel durum açıklaması yapılır ve genel kurulda ortakların bilgisine sunulur.	**SOSYAL GAYELİ YARDIMLAR MADDE 56** Şirket, Sermaye Piyasası Kurulu ve ilgili mevzuat düzenlemelerine uygun olarak, Yönetim Kurulunun oluşturacağı bağış ve yardım politikasına göre sosyal yardım amaçlı bağış ve ödemeler yapabilir. Bu ödemeler ve bağışlar hakkında Genel Kurula bilgi verilir.
MADDE 60 Yönetim kurulu başkan ve üyeleri ile denetçiler şirkete ait sırları ve gizli kalması gereken konuları ifşa edemez ve kendilerinin veya üçüncü şahısların menfaatine kullanamazlar. Sermaye Piyasası Kurulu'nun özel hallerin kamuya açıklanmasına dair düzenlemeleri saklıdır.	**MADDE 60** Yönetim kurulu başkan ve üyeleri, yöneticiler, bağımsız denetçiler ve komite üyeleri şirkete ait ticari sırlar da dahil bütün sırları ve gizli kalması gereken konuları ifşa edemez ve kendilerinin veya üçüncü şahısların menfaatine kullanamazlar. Sermaye Piyasası Kurulu'nun özel hallerin kamuya açıklanmasına dair düzenlemeleri saklıdır.
İLANLAR MADDE 61 Şirkete ait ilanlar T.T.K.'nın 37. maddesinin 4. fıkrası hükmü saklı kalmak şartıyla Şirket merkezinin bulunduğu yerde çıkan bir gazete ile en az on beş gün önce ilan edilir. Sermayenin azaltılmasına ve tasfiyeye ait ilanlar hakkında T.T.K.'nun 397 ve 438. maddeleri hükümleri uygulanır. T.T.K.'nun 368. maddesi saklıdır. Sermaye Piyasası mevzuatı ve Bankacılık Kanununa göre yapılacak ilanlar hususunda ilgili mevzuat hükümlerine uyulur.	**İLANLAR MADDE 61** Şirkete ait ilanlar T.T.K.'nın 35. maddesinin 4. fıkrası hükmü saklı kalmak şartıyla Şirket merkezinin bulunduğu yerde çıkan bir gazete ile en az onbeş gün önce ilan edilir. Sermayenin azaltılmasına ve tasfiyeye ait ilanlar hakkında TTK'nun 473, 474, 475 ile 532 ve SPK'nun 29. maddesi hükümleri uygulanır. T.T.K.'nun. 414. maddesi saklıdır. Sermaye Piyasası mevzuatı ve Bankacılık Kanununa göre yapılacak ilanlar hususunda ilgili mevzuat hükümlerine uyulur.

ESKİ	YENİ
TERTİP BİRLEŞTİRME GEÇİCİ MADDE 1 Hisse senetlerinin nominal değerleri 1.000.000.-TL iken 5274 sayılı T.T.K. da değişiklik yapılmasına dair kanun kapsamında 1.-YTL olarak değiştirilmiştir.Bu değişim sebebiyle, her 1.000.000.-TL nominal değerli 1 adet pay için 1 adet 1.-YTL tutarında pay verilecektir. Şirketin 120.000.000.000.000.-TL'lık eski sermayesini temsil eden 1.,2.,3.,4.,5.,6. tertip nama yazılı paylar (A) Grubu 7. tertip olarak birleştirilmiştir.	**TERTİP BİRLEŞTİRME GEÇİCİ MADDE 1** YÜRÜRLÜKTEN KALDIRILMIŞTIR.

Rapor Dönemi Dahil Beş Yıllık Döneme İlişkin Özet Finansal Bilgiler (bin TL)

Seçilmiş Aktif Kalemler	2009	2010	2011	2012	2013
Likit Değerler	2.572.230	2.666.154	2.818.654	3.887.379	5.420.171
Krediler	8.355.346	11.060.267	13.451.522	16.307.390	21.257.166
Sabit Kıymetler	137.382	143.821	123.805	141.878	164.110
Aktif Toplamı	**11.608.955**	**14.513.419**	**17.190.099**	**21.390.024**	**27.784.947**

Seçilmiş Pasif Kalemler	2009	2010	2011	2012	2013
Toplanan Fonlar	9.136.578	11.166.582	12.397.043	15.741.858	18.511.563
Alınan Krediler	191.461	622.237	1.457.830	1.815.403	3.808.063
Sermaye Benzeri Kredi	-	-	-	-	544.263
Özkaynak	1.707.894	1.941.667	2.137.426	2.349.273	2.510.946
Ödenmiş Sermaye	900.000	900.000	900.000	900.000	900.000
Dönem Net Kârı	301.281	259.962	216.090	190.392	180.604
Pasif Toplamı	**11.608.955**	**14.513.419**	**17.190.099**	**21.390.024**	**27.784.947**

Gelir Tablosu	2009	2010	2011	2012	2013
Kâr Payı Gelirleri	1.305.652	1.206.930	1.278.154	1.672.257	1.816.158
Kâr Payı Giderleri	705.805	613.392	646.930	791.932	838.902
Kâr Payı Dışı Gelirler	507.387	479.817	489.546	525.080	651.801
Kâr Payı Dışı Giderler	728.842	749.057	851.638	1.159.964	1.415.953
Vergi Öncesi Kâr	378.392	324.298	269.132	245.441	213.104
Vergi Provizyonu	77.111	64.336	53.042	55.049	32.500
Dönem Net Kârı	**301.281**	**259.962**	**216.090**	**190.392**	**180.604**



Güçlü sermaye yapısıyla Bank Asya, etkin risk yönetimi sayesinde, ilgili mevzuatta belirlenen asgari oranın oldukça üzerinde bir sermaye yeterliliği standart oranına ve her türlü piyasa koşulunda borçlarını ödeyebilecek yüksek likidite seviyesine sahiptir.

Bank Asya, getirdiği yeniliklerle öncü, büyüme ivmesiyle güçlü...

Bank Asya, sağlam ve dengeli bilanço yapısı ve güçlü özkaynakları ile başarılı bir yıl geçirmiştir. Hizmetlerini daha çok kişiye taşımak için 2013 yılında 30 yeni şube açarak ekonomiye sağladığı kesintisiz desteğini sürdürmüştür.

Bank Asya; aktif büyüklük, kullandırılan krediler, gayrinakdi krediler ve toplanan fonlarda katılım bankaları arasındaki lider konumunu 2013 yılında da devam ettirmiştir.

Müşteri odaklı bankacılık anlayışını sürdüren Bank Asya, toplam aktiflerinin içindeki kredi payını %77'ye çıkarmıştır.

Aynı zamanda bu dönem içerisinde Bank Asya tarafından Avrupa ve Türkiye'de ilk kez 10 yıl vadeli 250 Milyon USD tutarında sukuk formatında sermaye benzeri kredi temin edilmiştir.

Aktiflerin Gelişimi

Banka Asya'nın aktiflerindeki büyüme 2013 yılında ağırlıklı olarak kullandırılan kredilerden kaynaklanmaktadır. Krediler bir önceki yılın aynı dönemine göre %30 oranında artış göstererek 21,3 milyar TL'ye yükselmiştir. Kredilerin toplam aktifler içerisindeki payı %77 olarak gerçekleşmiştir.

Bank Asya'nın Satılmaya Hazır Finansal Varlıkları 2013 yılsonu itibarıyla 1,2 milyar TL'dir ve toplam aktiflerin %4,2'sini oluşturmaktadır.

Pasiflerin Gelişimi

Bank Asya, yoğun rekabet ortamına rağmen toplanan fonlarını sektör ortalamasının çok üzerinde bir artışla %17,6 artırarak 18,5 milyar TL'ye çıkarmayı başarmıştır. Toplam pasifler içerisinde toplanan fonların payı %67 seviyesindedir.

Alınan krediler %140 artışla 4,35 milyar TL ye ulaşmıştır.

Risk algısı düşük ve daha güvenilir bir kredi portföyü oluşturan Bank Asya'nın Sermaye Yeterlilik Rasyosu 2013 yılsonu itibarıyla %14,27 olarak gerçekleşmiştir.

Kârlılık

Bank Asya net kâr payı gelirini geçen yılın aynı dönemine göre % 11,01 oranında artırmayı başarmıştır.

Net kâr payı gelirleri 977 milyon TL, net ücret ve komisyon gelirleri 321 milyon TL ve diğer faaliyet gelirleri 233 milyon TL olarak gerçekleşmiştir.

2013 yılında kredi ve diğer alacaklar için toplamda 550 milyon TL karşılık ayrılmış olup, dönem net kârı 181 milyon TL olarak gerçekleşmiştir.

Borç Ödeme Gücü

Bank Asya'nın sağlamış olduğu fonların dönem sonu itibarıyla %24'ü likit ürünlerde değerlendirilmektedir. Banka likidite riskinden korunmak amacıyla fon toplama kaynaklarını müşterilerden toplanan fonlar ile yurtdışından kullanılan krediler olmak üzere çeşitlendirmekte, varlık ve yükümlülükler arasında vade uyumunun sağlanması gözetilmekte, özellikle daha uzun vadeli kaynak temin edilmesi yönünde stratejiler uygulanmakta, piyasa dalgalanmaları neticesinde ortaya çıkabilecek likidite ihtiyacının eksiksiz bir biçimde sağlanabilmesi amacıyla likit değerler muhafaza edilmektedir.

Bank Asya, yaptığı yatırımlarla 2013 yılında yurt içinde 30 şube açarak şube sayısını 281'e çıkarmıştır. Ayrıca Banka'nın en önemli fon kaynağı durumunda olan toplanan fonlar, tabana yaygınlığı, güçlü yapısı ve ortalama vadesinin sektör ortalamalarına göre yüksek olması ile kısa vadeli borç ödeme yeteneğini pozitif yönde etkilemektedir.

İleriye Dönük Beklentiler

Türkiye'de bankacılık sektörü sağlam duruşuyla 2013 yılında başarılı bir geçirmiştir. Güçlü sermaye ve kaynak yapısı, ülkemizde bankaların ekonomik dalgalanmalara karşı daha dayanıklı bir duruş sergilemesinde etkili olmuştur.

Bankacılık sektörünün gelişmiş ülkelerdeki bankalarla karşılaştırıldığında, bankaların yüksek sermaye yeterlilik oranları ve düşük kaldıraç oranları ile çalıştıklarını görülmektedir. Bu da ülkemizin muhtemel dış şoklara daha güçlü bir pozisyon edinmesini sağlamaktadır.

Bank Asya 2013 yılında, KOBİ ve bireysel müşterilerine sağladığı kredi tutarında geçen seneye göre büyük artış sağlamıştır. 2014 yılında da 2013 yılında olduğu gibi özellikle Bireysel ve KOBİ Bankacılığı'nda hızla büyümenin yanında iştiraklerimizle birlikte oluşturulan sinerji sayesinde güçlü bir finansal holding olma yolunda ilerlemeye devam edilecektir.

Önümüzdeki dönemde katılım bankacılığı prensiplerine uygun ürün çeşitliliği ve innovasyon konusunda çalışmalarımız devam edecektir. Katılım Bankacılığı prensiplere uygun varlık yönetimi, yine prensiplere uygun emeklilik, menkul kıymet gibi diğer finansal hizmet şirketleri kurularak, sadece bankacılık değil bunun ötesinde bir hizmet ağı sunulması hedeflenmektedir.



Başarılı finansal yönetim

Bank Asya, 2013 yılında güçlü sermaye yapısı, tabana yaygın müşteri portföyü ve sağlam bilanço yapısı ile öngördüğü hedefler doğrultusunda kârlılığını ve büyümesini sürdürmeyi başarmıştır.

Denetim Komitesi, Banka genelinde etkin bir iç denetim ortamı ve risk yönetim sisteminin yerleşmesi için elde edilen denetim ve risk yönetim sonuçlarını dönemsel olarak hazırladığı "Denetim Komitesi Faaliyet Raporu" ile Yönetim Kurulu'na sunar. Denetim Komitesi, 2013 yılı içinde 43 defa toplanmıştır. Komite, bağımsız denetim faaliyetlerinin değerlendirilmesi amacıyla bağımsız denetim kuruluşu yetkilileri ile 4 defa toplanmıştır.

RİSK YÖNETİM VE İÇ KONTROL MEKANİZMASI

Banka, başta Bankacılık Kanunu olmak üzere bağlı olduğu mevzuat hükümleri çerçevesinde etkin bir iç denetim ve risk yönetimi sistemi oluşturmuştur. Bu çerçevede; oluşturulan İç Kontrol Merkezi Başkanlığı, Risk Yönetimi Başkanlığı ve Teftiş Kurulu Başkanlığı birimleri, Yönetim Kurulu'na bağlı olarak çalışmaktadır.

BANKA YÖNETİM KURULU'NUN GÖREV VE YETKİLERİ

Banka'nın Yönetim Kurulu'nun görev ve yetkileri Ana Sözleşme'nin 35. Maddesinde düzenlenmiştir. Buna göre; Yönetim Kurulu, Genel Kurul kararı gerektirmeyen bütün konularda karar alabilir.

Özellikle;

- Şirket'in iç işlerine taalluk eden ve Genel Müdür'ün yapacağı işlerle Kredi Komitesi veya Yönetim Kurulu kararlarıyla yapılabilecek işleri gösteren iç yönetmelikleri hazırlamak ve tasdik etmek,
- Gerekli görülen her konuyu kontrol etmek ve günlük idari faaliyetlere devamlı nezaret etmek (Yönetim Kurulu üyeleri Yönetim Kurulu kararı ile bu hakka sahip olabilirler),
- Yıllık bilanço ve kâr ve zarar hesaplarını hazırlamak, Ortaklar Genel Kurulu'na yıllık faaliyetleri aksettiren raporlar ile kâr dağıtımına ilişkin teklifler sunmak, ilgili mevzuatı dikkate alarak nakit durumu ve teminatları tespit ve organize etmek, Ortaklar Genel Kurul toplantısından 15 gün evvel denetçi raporlarını tetkike amade kılmak,
- Şirket kuruluş gayesine ilişkin bilcümle muamelatın şekillerini karara bağlamak,
- İmza yetkisine haiz kişilerle Genel Müdür ve özellikle Genel Müdür'e doğrudan muhatap kişilerin ve diğer anahtar personelin tayin, terfi,azil, yıllık maaş ve masraflarını tayin, tespit ve karara bağlamak,
- İlgili mevzuat çerçevesinde, şube, ofis, irtibat bürosu, bölge yönetim büroları açmaya ve bunlara verilecek yetkiye karar vermek,
- Şirket namına alınacak ve satılacak gayrimenkul ve iştiraklere ait esasları kararlaştırmak,
- Türk Ticaret Kanunu'nda ve ilgili sair mevzuatta kayıtlı sair görevlerle mezkur mevzuata ve Ana Sözleşme'de Ortaklar Genel Kurulu ile denetçilere verilen görevler dışında kalan işleri yapmak, Yönetim Kurulu, temsil ve yönetim yetkisini Türk Ticaret Kanunu'nun 319. Maddesi hükmü mucibince lüzum halinde ve uygun göreceği süre, şekil ve şartlarla üyelerden bir veya birkaçına veya müdürler veya bunların teşkil edeceği komitelere devretmeye karar verebilir. Kredi açma yetkisi Yönetim Kurulu'na aittir. Yönetim Kurulu; kredi açma, onay verme ve diğer idari esaslara ilişkin politikalar oluşturmak, bunların uygulanmasını ve izlenmesini sağlamak ve gerekli tedbirleri almakla yükümlüdür. Yönetim Kurulu, kredi açma yetkisini, ilgili mevzuata uygun olarak Kurulca belirlenecek usul ve esaslar çerçevesinde Kredi Komitesi'ne veya Genel Müdürlük'e devredebilir.

TEFTİŞ KURULU BAŞKANLIĞI

Teftiş Kurulu Başkanlığı, Banka'nın Genel Müdürlük birimleri, yurt içi ve yurt dışı şubelerinde, konsolidasyona tabi ortaklıklarında risk odaklı ve uluslararası standartlar çerçevesinde denetimler yaparak Bankamız faaliyetlerinin Kanun, ilgili diğer mevzuat, Banka stratejisi, politika, ilke ve hedefleri doğrultusunda yürütülmesi ve iç kontrol ile risk yönetim sistemlerinin etkin ve yeterli çalışması hususlarında Yönetim Kurulu'na gerekli güvence ve danışmanlık faaliyetlerini sağlamaktadır.

İç denetim faaliyetleri, Yönetim Kurulu tarafından onaylanan yıllık denetim planı dahilinde yürütülmektedir. Teftiş Kurulu Başkanlığı, faaliyet sonuçlarını üçer aylık dönemlerde Denetim Komitesi kanalıyla Yönetim Kurulu'na raporlamaktadır.

Kurul, gerçekleştirdiği denetim çalışmaları sonucunda risk analizleri yaparak denetim alanlarındaki risklerin önlenmesine yönelik idari, teknik, mali, hukuki ve organizasyonel önerilerde bulunmakta ve danışmanlık vermektedir.

Teftiş Kurulu Başkanlığı, yukarıda ifade edilen faaliyetlerin yanı sıra Banka ve konsolidasyona tabi ortaklıklarında gerekli inceleme ve soruşturma faaliyetlerini de yürütmektedir.

2013 yılı içerisinde şube teftiş faaliyetleri kapsamında 91 şubede incelemeler yapılmış, denetim sonuçları ilgili birimler ve üst düzey yönetimle paylaşılarak risk önleyici önerilerde bulunulmuştur. Genel Müdürlük birimlerinde gerçekleştirilen olağan denetimler kapsamında 10

birim müdürlüğünün faaliyetleri denetlenmiştir. Birim denetimlerinden bağımsız olarak ise iki iş sürecinin denetimi gerçekleştirilmiştir.

İştirak denetimleri kapsamında ise 2 iştirak denetlenmiş ve denetim sonuçları ilgili birimler ve üst düzey yönetimle paylaşılmıştır.

Yönetim Kurulu tarafından 2013 yılı için düzenlenecek Yönetim Beyanı çerçevesinde 9 ana bankacılık süreci ve bilgi sistemlerine ilişkin denetim ve test çalışmaları yapılarak denetim sonuçları Denetim Komitesi'ne ve Yönetim Kurulu'na aktarılmıştır.

Denetim faaliyetlerinin dışında Genel Müdürlük birimlerinin talepleri doğrultusunda ürün ve hizmetlerle ilgili danışmanlık hizmetleri verilmiştir.

Ayrıca 2013 yılı içerisinde Kurul'un kendi kaynakları ile olağan denetim faaliyetlerini etkinliğinin ve verimliliğin artırılmasına yönelik olarak denetim yazılımı geliştirilmiş olup Başkanlık'ın bütün olağan denetim faaliyetlerini kapsayacak şekilde geliştirmelere devam edilmektedir.

İÇ KONTROL MERKEZİ BAŞKANLIĞI

İç Kontrol Merkezi Başkanlığı, 5411 sayılı Bankacılık Kanunu ve BDDK tarafından yayımlanan Bankaların İç Sistemleri Hakkında Yönetmelik hükümlerine çerçevesinde Denetim Komitesi'ne bağlı olarak görevini sürdürmektedir. İç Kontrol Merkezi Başkanlığı, Banka iç kontrol sistemini, iç kontrol faaliyetlerini ve bunların ne şekilde yerine getirileceğini tasarlamak, tasarlanan kontrolleri izlemek, izleme sonuçlarına göre kontrol sisteminin geliştirilmesi ve iç kontrol faaliyetlerinin aksamadan yürütülmesi için gerekli tedbirleri almak görevlerini yerine getirmektedir. Her seviyedeki Banka personelinin bir parçası olduğu iç kontrol sistemi, Banka varlıklarının korunmasını, faaliyetlerin etkinliği ve verimliliğini, muhasebe ve finansal raporlama sisteminin güvenilirliğini, gerçekleştirilen faaliyetlerin iç ve dış mevzuat ile Banka politikalarına uyumunu hedeflemektedir.

İç Kontrol Merkezi Başkanlığı, Banka iç kontrol sistemi ve iç kontrol faaliyetlerinin tasarımı ve yönetimi sorumluluğunu, iç mevzuata ve uluslararası standartlara uygun olarak gerçekleştirdiği ve Banka birimlerinin yöneticileri ve bağlı oldukları üst düze yönetimin katıldığı "Kontrol Özdeğerlendirme Atölye Çalışmaları" metot ve araçlarını kullanarak yerine getirmektedir. Kontrol Özdeğerlendirme Atölye Çalışmalarında, iş süreçlerindeki mevcut kontrollerin etkinliği, yeterliliği ve uyumluluğu ilgili birimlerle birlikte değerlendirilmekte, iç kontrol sisteminin geliştirilmesi ve kontrol faaliyetlerinin aksamadan sürdürülmesi için alınması gereken aksiyonlar yine ilgili birim yöneticileriyle birlikte belirlenmektedir. İş birimi ile birlikte alınması kararlaştırılan aksiyonlar İç Kontrol Merkezi Başkanlığı'nca aksiyon takip envanteri vasıtasıyla takip edilmektedir. İş süreçlerindeki riskler ve kontrollerin değerlendirilmesi amacıyla 2013 yılı içerisinde toplamda 40 adet kontrol özdeğerlendirme çalışması yapılarak, 70 adet aksiyon kararı alınmış olup, alınan kararların hayata geçirilmesi takip edilmiştir.

İç Kontrol Merkezi Başkanlığı'nca, kontrollerin izlenmesi faaliyeti kapsamında, 2013 yılı içinde rutin iç kontrol izlemeleri yapılarak; 2013-1 döneminde 207 adet ve 2013-2 döneminde ise 220 adet şube yerinde kontrol izlemesi yapılmıştır. Bu izleme faaliyetleri 5 ana süreç ve 25 farklı konuda toplam 324.670 adet örneklem üzerinden gerçekleştirilmiştir. Ayrıca 30 adet denetçi notu da hazırlanarak ilgili birimlere iletilmiş olup BHM, KOM ve ÖSM ile veri analiz çalışmaları da tamamlanmıştır.

Uzaktan kontrol izlemeleri kapsamında, ACL programı ile oluşturulmuş sorgu senaryoları ve kredili müşteri ve teminat kontrolleri gerçekleştirilmiştir. Bilgi sistemleri kontrollerine ilişkin COBIT çerçevesinde yer alan 28 adet bilgi sistemleri süreci değerlendirilmiş, ilgili süreçlere ilişkin risk ve kontrol katalogları hazırlanmış, eksiklikler doğrultusunda düzeltici ve iyileştirici aksiyonlar Kontrol Özdeğerlendirme çalışmaları ile belirlenmeye devam edilmiştir. Finansal raporlama sistemlerinin kontrollerinin izlenmesi kapsamında resmi raporlamalar ve üçer aylık ve yıllık finansal raporların kontrolleri yapılmıştır.

Uyum kontrolleri kapsamında Bankaların İç Sistemleri Hakkında Yönetmelik'te yer alan hükümler uyarınca, Banka'nın gerçekleştirdiği veya gerçekleştirmeyi planladığı tüm faaliyetlerin, yeni işlemler ile ürünlerin Kanun'a ve ilgili diğer mevzuata, Banka içi politika ve kurallar ile bankacılık teamüllerine uygunluğuna yönelik kontrol çalışmaları yürütülmektedir. Uyum kontrolleri vasıtasıyla kanun, yönetmelik, tebliğ, genelge ve diğer tüm mevzuata ilişkin düzenlemeler günlük olarak izlenmekte, Banka'nın iş süreçlerini etkileyen yanları tespit edilerek, Banka uygulamalarının bu düzenlemelere uygun şekilde yerine getirilip getirilmediği kontrol edilmektedir. Tespit edilen hususlar Uyum Bildirim Formları vasıtasıyla ilgili birimlerle paylaşılarak iş akışı, uygulama esası ve kılavuzları ile banka uygulamalarının mevzuat değişikliğinin öngördüğü şekilde güncellenmesi sağlanmaktadır.

Yeni ürün ve işlemler ile gerçekleştirilmesi planlanan faaliyetler için Bankaların İç Sistemleri Hakkında Yönetmelik hükümleri kapsamında; Yönetim Kurulu'ndan onay alınmadan önce İç Kontrol Merkezi Başkanlığı'nın görüşü alınmaktadır.

Bankaların İç Sistemleri Hakkında Yönetmelik kapsamında Banka'nın ilk yurt dışı şubesi olan Erbil Şubesinde yurt dışı düzenlemelere uyumu kontrol etmek üzere denetim faaliyetleri gerçekleştirilmiş olup İç Kontrol Merkezi Başkanlığına ve Denetim Komitesine gerekli raporlamalarda bulunulmuştur.

2013 yılı içinde yeni ürün, hizmet ve uygulamaya ilişkin 12 adet uyum görüşü verilmiş, yasal uyum kontrolleri kapsamında 40 farklı konuya ilişkin uyum kontrol incelemesi gerçekleştirilmiştir.

2013 yılında Banka'nın büyüyen organizasyonuna paralel olarak iç kontrol faaliyetlerinin gereğince yerine getirilmesi ve etkinliğinin sağlanmasını teminen, sınav ve mülakat aşamalarından oluşan seçme ve değerlendirmeler neticesinde İç Kontrol Merkezi Başkanlığına 16 yeni personel alımı gerçekleştirilmiştir. İç Kontrol Merkezi Başkanlığı personelinin görev, yetki ve sorumluluklarının gerektirdiği nitelikleri haiz olarak; mesleki bilgi, beceri ve yeteneklerinin geliştirilmesine yönelik 77 günlük eğitim, 11 farklı konuda sınav ve 9 farklı sunum programı ile çeşitli test ve değerlendirme çalışmaları yapılmıştır.

İç Kontrol Merkezi Başkanlığı söz konusu faaliyetlerini bir CIA, bir CFSA, bir CISM, üç CCSA, bir CGEIT bir SMMM, iki CISA, on yedi CRMA, iki CRISC, iki CICA sertifikası ile dört SPK lisansı olmak üzere, uluslararası geçerliğe olan toplam 35 sertifikaya sahip 55 personeli ile yerine getirmektedir.

Risk Türleri İtibarıyla Uygulanan Risk Yönetimi Politikalarına İlişkin Bilgiler

RİSK YÖNETİM BAŞKANLIĞI

Risk Yönetim Başkanlığı, Banka içinde tesis etmiş olduğu risk yönetimi sistemi ile faaliyetlerden kaynaklanan risklerin algılanmasını ve yasal mevzuata uygun olarak yönetilmesini temin etmektedir. Banka'da söz konusu sistemin etkin olarak yürütülmesine olanak veren politika ve uygulama usulleri tanımlanmış olup; risklerin ölçülmesi, kontrolü ve raporlanması sağlanmaktadır.

Bankacılık faaliyetlerinin hızlı bir değişim ve gelişim sürecine girmesi nedeniyle artan denetim ihtiyacının karşılanması ve fonksiyonel bir risk yönetimi ile iç denetim sisteminin idame ettirilmesi için iç sistemler kapsamındaki birimlerin kadroları nitelikli personel ile desteklenmektedir.

RİSK TÜRLERİ İTİBARIYLA UYGULANAN RİSK YÖNETİMİ POLİTİKALARINA İLİŞKİN BİLGİLER

Banka, risk yönetimi faaliyetlerini; bankacılık kanun, kural ve düzenlemelerine uygun bir şekilde tesis etmiş olduğu kredi riski, piyasa riski, likidite riski, operasyonel risk, artık risk, karşı taraf kredi riski, ülke riski, yoğunlaşma riski, veri yönetimi, itibar riski ve strateji riskini içeren diğer risk politikaları ve içsel sermaye yeterliliği politikası çerçevesinde yürütmektedir.

Söz konusu politikalar ile Banka'nın risk yönetim sürecinde karşı karşıya kalınan veya kalınması muhtemel risklerin belirlenme, tanımlanma, ölçülme, izlenme, kontrol ve raporlanma aşamalarının yönetilmesinin yanı sıra, çeşitli tedbir ve teknikler ile risklerin azaltılması sağlanmaktadır. Banka söz konusu politikaları yılda en az bir kez gözden geçirmektedir.

Kredi Riski

Kredi riskinin yönetiminde, Banka'nın tüm kredi kullandırma faaliyetlerinden doğan kredi riskinin değerlendirilmesi esas alınmakta olup, kredi sürecindeki tahsis, kullandırım, izleme, takip ve risk yönetimi faaliyetleriyle ilgili esasların, stratejilerin ve yöntemlerin oluşturduğu politikalara uyulmaktadır.

Ayrıca, Banka'nın, karşılaşacağı kredi riskini öngörmeye odaklı erken uyarı mekanizmaları vasıtasıyla, risk seviyesi artan kredi borçlusunun mali durumunun, hakkındaki istihbaratların, kredi ihtiyaçlarının, bunlara bağlı olarak borçluluk ve teminat derecesinin ve nihayetinde limitlerinin gözden geçirilmesi sağlanmaktadır. Banka'da"bilanço içi" ve "bilanço dışı" olarak gruplanan kredilerin portföy nitelikleri, sektörel/bölgesel/grup yoğunlaşmaları ve gelişimleri belirlenmekte, teminat değerliliği ile Banka aktif kalitesi dikkate alınarak ayrılan karşılıkların yeterli

olup olmadığı tespit edilmektedir. Maruz kalınan kredi riskinin proaktif bir şekilde yönetilmesi amacıyla oluşturulan senaryo analizleri, kredi riskindeki dalgalanmalar ve bunların finansal göstergelere olan etkileri Banka Üst Yönetimi'ne periyodik olarak raporlanmaktadır. Banka'da kurumsal ve ticari kredilerin içsel olarak derecelendirilmesini sağlayan bir sistem, karar mekanizmalarında kullanılmakta olup, söz konusu sistem, kredi riskinin ölçülmesi ve yönetilmesini sağlayan istatistiki modellere entegre edilmeye elverişli bir şekilde parametrik olarak yapılandırılmıştır.

Derecelendirme sisteminin, kredinin yapısında oluşabilecek mevcut ve olası bozulmalara karşı duyarlı hale getirilmesi ile söz konusu sistemin erken uyarı ve risk yönetim işlevini gerçekleştirebilmesi sağlanmaktadır. Tazmin olan gayrinakdi krediler ve yakın takipteki kredi borçlularının finansal durum analizleri, ilgili birimlerle koordineli bir şekilde yapılmaktadır. Tesis edilen gayri nakdi kredilerde muhatap riski yönetimine ilişkin izlemeler periyodik olarak yapılmaktadır

Kurumsal ve ticari kredi müşterilerinin borçlu derecelendirme notları ile krediye karşılık alınan teminatın derecelendirme notları birlikte dikkate alınmak suretiyle oluşturulan erken uyarı ve nihai kredi riski limitleri günlük olarak takip edilmekte ve kredi kararlarında etkin olarak uygulanmaktadır.

Bireysel krediler ve kredi kartları portföyünden kaynaklanan risklerin yönetilmesinde ise uluslararası bir firma tarafından geliştirilmiş olan skorkart modellerinden yararlanılmaktadır.

Ülke riski yönetiminin önem kazandığı bir döneme girilmesiyle birlikte Banka, finansal ve politik istikrarın sağlanabildiği bölge ve ülkelerde büyümeyi kendine bir hedef olarak benimsediğinden kredi ve politik risk unsurlarının da göz önüne alındığı ülke riski analiz çalışmaları düzenli periyotlarla gerçekleştirilmekte olup, söz konusu raporlar Üst Yönetim'in bilgisine sunulmaktadır. Ayrıca, ülke riskinin etkin bir şekilde yürütülebilmesini teminen, tesis edilen Ülke Riski Yönetimi Politikası gereğince ülke riski limitlerinin belirlenmesi çalışmaları sürdürülmektedir. Ulusal ve uluslararası anlamda bankacılık faaliyetlerinde bulunulan bankalara ilişkin olarak, muhabir banka riskleri periyodik olarak Üst Yönetim'in bilgisine sunulmaktadır.

Piyasa Riski

Piyasa riski yasal ve uluslararası düzenlemelere ve Banka'nın "Piyasa Riski Yönetimi Politikası" ile ilgili uygulama esaslarına uygun olarak ölçülmekte ve değerlendirilmektedir. Banka yasal otoritenin belirlediği çerçevede piyasa riskini "Standart Yöntem" ile ölçmekte ve periyodik olarak BDDK'ya raporlamaktadır. Ayrıca, piyasa riskinin yönetiminde, piyasa faaliyetlerinin yapısına uygun olan ve uluslararası düzeyde kabul gören"Riske Maruz Değer" yöntemini uygulamaktadır. Riske maruz değer, riski oluşturan etkenler üzerinde gerçekleşen dalgalanmalar nedeniyle, Banka portföy değerinde, belirli bir zaman ve belirli bir güven seviyesinde oluşacak en yüksek kaybı ifade etmektedir. Banka'da içsel olarak geliştirilen bu ölçüm modeli, yasal otoritenin öngördüğü "Standart Yöntem" ile eş zamanlı olarak kullanılmakta, piyasa riskine maruz tutar günlük olarak Üst Yönetim'e raporlanmakta ve modelin güvenilirliğini kanıtlamak amacıyla yine günlük olarak geriye dönük testler uygulanmaktadır.

Banka'nın elinde bulundurduğu portföye ve dikkate alınan piyasa fiyatlarına ters yönlü değişimler uygulanarak oluşturulan senaryo analizleri ve stres testleri ile mevcut piyasa koşullarında ve olası piyasa dalgalanmalarında, Banka portföyü yeniden değerlemelere tabi tutulmaktadır. Senaryo analizleri ve stres testlerinden elde edilen sonuçların Banka'nın Sermaye Yeterliliği Standart Oranı'na etkileri ayrıca analiz edilerek raporlanmaktadır.

Banka'da, 2007 yılı itibarıyla uygulanmakta olan riske maruz değer yöntemine göre hesaplanan piyasa riski bilgileri, zamanında ve ayrıntılı olarak Yönetim Kurulu'na raporlanmaktadır. Diğer taraftan "Tarihsel Benzetim Yöntemi" dikkate alınarak; 10 günlük elde tutma süresi ve yüzde 99 güven seviyesi parametreleri çerçevesinde hesaplanan riske maruz değerler üzerine, erken uyarı ve nihai olmak üzere piyasa riskine maruz değer limitleri tesis edilmiş ve Yönetim Kurulu kararı ile onaylanmıştır. Söz konusu limitler düzenli aralıklarla revize edilmektedir. Piyasa riski limitlerine uyum, günlük olarak takip edilmekte, icracı birimlere raporlanmakta ve bu limitlerde bir aşım söz konusu olduğu takdirde Aktif-Pasif Komitesi, Denetim Komitesi ve Yönetim Kurulu zamanında bilgilendirilmektedir.

Likidite Riski

BDDK tarafından yayımlanan "Bankaların Likidite Yeterliliğinin Ölçülmesine ve Değerlendirilmesine İlişkin Yönetmelik" hükümleri doğrultusunda hazırlanan

raporlar, Risk Yönetim Başkanlığı, Hazine Müdürlüğü ve Üst Yönetim tarafından incelenmekte, raporlarda yer alan oranların yasal sınırlar içinde seyretmesi hususunda gerekli önlemler Aktif-Pasif Yönetimi Komitesi tarafından alınmaktadır. Banka varlık ve yükümlülüklerine ilişkin kalemlerin vade uyumları ve bu vade dilimlerine göre belirlenen oranlar günlük likidite GAP analizleri ile takip edilmektedir.

Banka'nın likidite oluşturma imkanlarının değerlendirilme sürecinde gerek katılım fonları, gerek yurt dışından sağlanan kredi ves endikasyonların gelişim trendi özellikle vade ve borçlanma koşulları açısından düzenli olarak takip edilmektedir. Katılma hesaplarında yer alan sadık müşterilerin belirlenmesi amacıyla gerçekleştirilen çekirdek katılma hesabı çalışması sonuçları, GAP analizleri ile ilişkilendirilerek, erken uyarı ve nihai likidite riski limitleri, gözden geçirme periyotlarında yenilenmesi sağlanacak şekilde tesis edilmektedir. Söz konusu limitlere uyum, günlük olarak izlenerek yönetim kararlarında dikkate alınmaktadır. Banka; aktif kalitesinin bozulması, donuk aktiflerinin artması, beklenmeyen kaynak çıkışı gibi olası durumlar karşısında oluşabilecek likidite sıkışıklığını gidermek amacıyla "Likidite Acil Eylem Planı"na sahip bulunmaktadır. Söz konusu plan 2012 yılı içerisinde gözden geçirilmiş ve Yönetim Kurulu tarafından onaylanmış olup, plan çerçevesinde bir likidite acil durum heyeti oluşturularak düzenli aralıklarla toplanmaları sağlanmıştır.

Operasyonel Risk

Operasyonel riske esas tutar, 01.06.2007 tarihi itibariyle "Temel Gösterge Yöntemi" ile raporlanmaya başlanmış olup, söz konusu tutarın Sermaye Yeterliliği Standart Oranı'na olan etkisi senaryo analizleri vasıtasıyla dikkate alınmaktadır. Operasyonel riske esas tutar, BDDK'nın belirlediği çerçevede Standart ve Alternatif Standart Yöntemler ile de hesaplanmakta ve Üst Yönetim'e raporlanmaktadır. Gerekli yasal düzenlemelerin gerçekleşmesi halinde söz konusu yöntemlerin yasal raporlamalarda da kullanılması planlanmaktadır.

Banka, potansiyel operasyonel kayıplarını, olay sınıflandırmalarına dayalı olarak hazırlanan "Risk Kataloğu"na uyumlu bir yapıda biriktirmektedir. Söz konusu kayıp olay verisi, kurulması planlanan gelişmiş istatistiki modellere temel teşkil etmektedir. Bankada operasyonel risklerden dolayı meydana gelen kayıpların sistematik bir şekilde toplaması ve kayıpların daha düzenli bir şekilde izlenmesi ve analiz edilmesine yönelik olarak Operasyonel Risk Kayıp Veri Tabanı projesi başlatılmıştır.

Operasyonel riske konu olağanüstü büyüklükte mali etkisi olan olayların tekrarının önlenmesi amacı ile aksiyon planları oluşturulmaktadır. İş Sürekliliği Yönetimi, Banka'nın karşılaşması muhtemel olan kritik durumları ve bu durumların gerçekleşmesi halinde iş faaliyetlerine etkilerini ortaya koyan entegre bir yönetim sürecidir. Banka İş Sürekliliği ve Olağanüstü Durum Planı, alanında uzmanlaşmış bir danışmanlık şirketi ile yürütülen çalışmalar sonucu 2007 yılında yürürlüğe girmiş olup, mevcut plan, hem yasal düzenlemeler hem gelişen ihtiyaçlar karşısında 2010 yılında revize edilmiştir. Banka İç Kontrol ve Bilgi Sistemleri'nin verimlilik ve etkinliği konusunda Yönetim Kurulu'nun güvencesini ortaya koyan Yönetim Beyanı her yıl güncellenmektedir. Banka, faaliyetlerinin önemli ölçüde kesintiye uğraması halinde maruz kalabileceği zararın sınırlandırılması amacıyla sistem kesintilerine ilişkin operasyonel risk limitleri tesis etmiş olup, söz konusu limitlerin izlenmesi ve raporlanmasına ilişkin süreçler tesis edilmiştir.

Diğer Riskler

Banka; artık risk, karşı taraf kredi riski, ülke riski, yoğunlaşma riski, itibar ve strateji risklerini, tesis etmiş olduğu politikalara uyumlu bir şekilde yönetmektedir. Ayrıca, Banka iş stratejilerini desteklemek, yönetsel karar verme sürecinin kalitesini artırmak ve banka faaliyetlerini düzenli bir şekilde yürütebilmek için kullanılacak verinin oluşturulması, iletilmesi, saklanması, yedeklenmesi, kurtarılması ve imha edilmesi süreçlerinde doğruluk, bütünlük, güvenilirlik ve erişilebilirlik özelliklerinin sağlanması amacıyla bir veri yönetimi politikası oluşturulmuştur. Banka, yasal sermaye gereksinimine ek olarak, risk profili, faaliyet ortamı ve stratejik planlarına uyumlu sermaye ihtiyacını karşılama sürecini ortaya koyan içsel sermaye yeterliliği politikasına uyumu gözetmektedir.

Konsolidasyona Tabi Ortaklıklarda Risk Yönetimi,
Banka'nın risk değerlendirmeleri ve yasal yükümlülüklerden kaynaklanan standart oran hesaplamaları konsolide bazda da yapılmakta ve iç sistemlere ilişkin fonksiyonlar bağlı ortaklıklar için de yerine getirilmektedir.
Basel Düzenlemelerine Uyum Çalışmaları
"Basel II Sermaye Ölçümü ve Sermaye Standartlarının Uluslararası Düzeyde Uyumlaştırılması" çalışmalarının

uygulanmaya başlaması ile birlikte, Basel II direktiflerinin yerine getirilmesini teminen Banka'da başlatılan çalışmalar başarıyla sonuçlandırılarak yasal raporlamalar bu çerçevede yapılmaya başlanmıştır. Sermaye yeterliliği yönetimi yakından izlenmekte olup, belirlenen periyotlarda içsel ve yasal raporlamalar yapılmaktadır. Basel III Düzenlemesi kapsamında öngörülen değişiklikler için gereken alt yapı çalışmaları sürdürülmektedir. Banka, söz konusu düzenlemelerin amacını, yeni bir sermaye yeterliliği hesaplamasının ötesinde, kapsamlı bir risk yönetimi kültürünü tesis etmek olarak benimsemektedir.

Basel II düzenlemelerinin ikinci yapısal bloğu içerisinde değerlendirilen ve Bankaların sermaye planlamasına ilişkin olarak düzenlenen İçsel Sermaye Değerlendirme Sistemi kapsamında Banka'nın stratejik plan ve hedefleri çerçevesinde karşı karşıya kalınabilecek sayısallaştırılabilen/sayısallaştırılamayan tüm riskleri kapsayan ve risklerin sermaye yapısına etkisinin ele alındığı çalışmalar gerçekleştirilmektedir. Bu kapsamda sermaye gereksinimi içsel değerlendirme metodolojisi, gelişen bir süreç olarak ele alınmakta ve Banka'da karar alıcı mekanizmalarda dikkate alınması sağlanmaktadır.

Bankamızın iç sistemler kapsamındaki birim yöneticilerinin mesleki tecrübeleri ile bankamızdaki/ sorumlu oldukları alandaki kıdem süreleri ve öğrenim durumları aşağıdaki şekildedir.

Adı Soyadı	Görev Süresi	Sorumlu Olduğu Alan	Öğrenim Durumu	Mesleki Yıl
Eken BERBER	10 ay	Teftiş Kurulu	Kamu Yönetimi-Yüksek Lisans	19 yıl
İsa KAYA	9 ay	İç Kontrol Merkezi	Maliye-Lisans	10 yıl
Mehmet Kamil TÜMER	9 yıl	Risk Yönetim Başkanlığı	İşletme-Lisans	34 Yıl

Uluslararası Derecelendirme Notları

Moody's

Mali Güç	**D**
Görünüm	Durağan
Yabancı Para	
Uzun Vadeli	Ba1
Kısa Vadeli	NP
Görünüm	Durağan
Türk Lirası	
Uzun Vadeli	Ba1
Kısa Vadeli	NP
Görünüm	Durağan
Ulusal	
Uzun Vadeli	A2.tr
Kısa Vadeli	TR-1

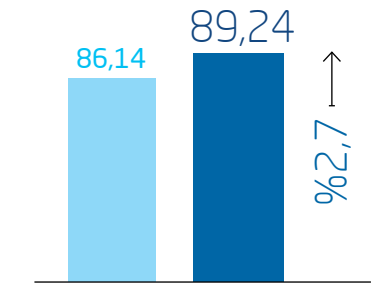

Kurumsal Yönetim Derecelendirme Notu

Yandaki bilgiler, 22 Mayıs 2013 tarihli Moody's Investors Service raporundan alınmıştır.

Sermaye Piyasası Kurulu'nun (SPK), Sermaye Piyasasında Derecelendirme Faaliyeti ve Derecelendirme Kuruluşlarına İlişkin Esaslar Tebliği kapsamında, SAHA Kurumsal Yönetim ve Kredi Derecelendirme Hizmetleri A.Ş. tarafından hazırlanan, Kurumsal Yönetim Derecelendirme Raporu tamamlanmıştır. Banka'nın 2 Temmuz 2012 tarihinde 86,14 olarak belirlenmiş olan Kurumsal Yönetim Derecelendirme notu 28 Haziran 2013 tarihi itibarıyla 89,24 olarak güncellenmiştir.

ASYA KATILIM BANKASI A.Ş.

31 ARALIK 2013 TARİHİ İTİBARIYLA HAZIRLANAN KONSOLİDE OLMAYAN FİNANSAL TABLOLAR, BUNLARA İLİŞKİN AÇIKLAMA VE DİPNOTLAR İLE BAĞIMSIZ DENETİM RAPORU



BÖLÜM 6

Konsolide Olmayan Finansal Tablolar ve Finansal Tablolara İlişkin Dipnotlar



Hisselerini halka arz eden ilk katılım bankası

BAĞIMSIZ DENETİM RAPORU

Asya Katılım Bankası Anonim Şirketi Yönetim Kurulu'na:

Asya Katılım Bankası A.Ş.'nin ("Banka") 31 Aralık 2013 tarihi itibarıyla hazırlanan konsolide olmayan bilançosu ile aynı tarihte sona eren döneme ait konsolide olmayan gelir tablosu, konsolide olmayan özkaynaklarda muhasebeleştirilen gelir gider kalemlerine ilişkin tablosu, konsolide olmayan nakit akış tablosu ve konsolide olmayan özkaynak değişim tablosu ve önemli muhasebe politikaları ile diğer açıklayıcı notların bir özetini denetlemiş bulunuyoruz.

Banka Yönetim Kurulu'nun Sorumluluğuna İlişkin Açıklama

Banka Yönetim Kurulu, rapor konusu konsolide olmayan finansal tabloların 1 Kasım 2006 tarihli ve 26333 sayılı Resmi Gazete'de yayımlanan Bankaların Muhasebe Uygulamalarına ve Belgelerinin Saklanmasına İlişkin Usul ve Esaslar Hakkında Yönetmelik ve Türkiye Muhasebe Standartları ile Türkiye Finansal Raporlama Standartlarına ve Bankacılık Düzenleme ve Denetleme Kurulu tarafından muhasebe ve finansal raporlama esaslarına ilişkin yayımlanan diğer yönetmelik, tebliğ ve genelgeler ile Bankacılık Düzenleme ve Denetleme Kurumu tarafından yapılan açıklamalara uygun olarak ve hata ya da suistimal dolayısıyla önemlilik arz eden ölçüde yanlış bilgi içermeyecek şekilde hazırlanmasını ve sunulmasını sağlayacak bir iç kontrol sistemi oluşturulması, uygun muhasebe politikalarının seçilmesi ve uygulanmasından sorumludur.

Yetkili Denetim Kuruluşunun Sorumluluğuna İlişkin Açıklama

Bağımsız denetimi yapan kuruluş olarak üzerimize düşen sorumluluk, denetlenen finansal tablolar üzerinde görüş bildirmektir. Bağımsız denetimimiz, 1 Kasım 2006 tarihli ve 26333 sayılı Resmi Gazete'de yayımlanan Bankalarda Bağımsız Denetim Gerçekleştirecek Kuruluşların Yetkilendirilmesi ve Faaliyetleri Hakkında Yönetmelik ve uluslararası denetim standartlarına uyumlu olarak gerçekleştirilmiştir. Finansal tabloların önemlilik arzedecek ölçüde bir hata içermediğine ilişkin makul güvence sağlayacak şekilde bağımsız denetim planlanmış ve gerçekleştirilmiştir. Bağımsız denetimde; finansal tablolarda yer alan tutarlar ve finansal tablo açıklama ve dipnotları hakkında denetim kanıtı toplamaya yönelik denetim teknikleri uygulanmış; bu teknikler istihdam ettiğimiz bağımsız denetçilerin insiyatifine bırakılmış, ancak, duruma uygun denetim teknikleri, finansal tabloların hazırlanması ve sunumu sürecindeki iç kontrollerin etkinliği dikkate alınarak ve uygulanan muhasebe politikalarının uygunluğu değerlendirilerek belirlenmiştir. Aşağıda belirtilen bağımsız denetim görüşünün oluşturulması için yeterli ve uygun denetim kanıtı sağlanmıştır.

Bağımsız Denetçi Görüşü

Görüşümüze göre, ilişikteki konsolide olmayan finansal tablolar, bütün önemli taraflarıyla, Asya Katılım Bankası A.Ş.'nin 31 Aralık 2013 tarihi itibarıyla mali durumunu ve aynı tarihte sona eren döneme ait faaliyet sonuçları ile nakit akımlarını 5411 sayılı Bankacılık Kanunu'nun 37'nci maddesi gereğince yürürlükte bulunan düzenlemelerde belirlenen muhasebe ilke ve standartlarına ve Bankacılık Düzenleme ve Denetleme Kurulu tarafından muhasebe ve finansal raporlama esaslarına ilişkin yayımlanan diğer yönetmelik, tebliğ, açıklama ve genelgelere uygun olarak doğru bir biçimde yansıtmaktadır.

Görüşümüzü etkilememekle birlikte aşağıdaki hususa dikkat çekilmesi gerekli görülmüştür:

31 Aralık 2013 tarihi itibariyle, Banka'nın ilişikte sunulan konsolide olmayan finansal tablolarına ilişkin açıklama ve dipnotları Beşinci Bölüm Bilançonun Aktif Hesaplarına İlişkin Açıklama ve Dipnotlar Not 5.3'de Yakın İzlemedeki Krediler ve Diğer Alacaklar içerisinde olan belirli kredi müşterilerine ilişkin Banka'nın değerlendirmeleri yer almaktadır

Diğer Husus

Asya Katılım Bankası A.Ş.'nin 31 Aralık 2012 tarihi itibariyle 5411 sayılı Bankacılık Kanunu'nun 37'nci maddesi gereğince yürürlükte bulunan düzenlemelerde belirlenen muhasebe ilke ve standartlarına uygun olarak düzenlenen finansal tabloları başka bir denetim firması tarafından denetlenmiştir. Söz konusu bağımsız denetim firmasının 22 Şubat 2013 tarihli bağımsız denetim raporunda Asya Katılım Bankası A.Ş. 31 Aralık 2012 tarihli konsolide olmayan finansal tablolarının Banka'nın mali durumunu, faaliyet sonuçlarını ve nakit akımlarını 5411 sayılı Bankacılık Kanunu'nun 37'nci maddesi gereğince yürürlükte bulunan düzenlemelerde belirlenen muhasebe ilke ve standartlarına ve Bankacılık Düzenleme ve Denetleme Kurulu tarafından muhasebe ve finansal raporlama esaslarına ilişkin yayımlanan diğer yönetmelik, tebliğ, açıklama ve genelgelere uygun olarak doğru bir biçimde yansıtıldığı belirtilmiş, Banka'nın 31 Aralık 2012 tarihli konsolide olmayan finansal tablolarına ilişkin olumlu görüş sunulmuştur.

Güney Bağımsız Denetim ve Serbest Muhasebeci Mali Müşavirlik Anonim Şirketi
A member firm of Ernst & Young Global Limited



Fatma Ebru Yücel
Sorumlu Ortak, Başdenetçi, SMMM

3 Mart 2014
İstanbul, Türkiye

ASYA KATILIM BANKASI A.Ş.'NİN
31 ARALIK 2013 TARİHİ İTİBARIYLA HAZIRLANAN YIL SONU KONSOLİDE OLMAYAN FİNANSAL RAPORU

Katılım Bankası'nın Yönetim Merkezinin Adresi	: Saray Mahallesi Dr. Adnan Büyükdeniz Caddesi No:10 34768 Ümraniye/İSTANBUL
Katılım Bankası'nın Telefon ve Fax Numaraları	: 0 216 633 50 00 / 0 216 633 69 89
Katılım Bankası'nınİnternet Sayfası Adresi	: www.bankasya.com.tr
İrtibat İçin Elektronik Posta Adresi	: raporlama@bankasya.com.tr

Bankacılık Düzenleme ve Denetleme Kurumu tarafından düzenlenen "Bankalarca Kamuya Açıklanacak Finansal Tablolar ile Bunlara İlişkin Açıklama ve Dipnotlar Hakkında Tebliğ"e göre hazırlanan yıl sonu konsolide olmayan finansal rapor aşağıda yer alan bölümlerden oluşmaktadır:

- KATILIM BANKASI HAKKINDA GENEL BİLGİLER
- KATILIM BANKASI'NIN KONSOLİDE OLMAYAN FİNANSAL TABLOLARI
- İLGİLİ DÖNEMDE UYGULANAN MUHASEBE POLİTİKALARINA İLİŞKİN AÇIKLAMALAR
- KATILIM BANKASI'NIN MALİ BÜNYESİNE İLİŞKİN BİLGİLER
- KONSOLİDE OLMAYAN FİNANSAL TABLOLARA İLİŞKİN AÇIKLAMA VE DİPNOTLAR
- BAĞIMSIZ DENETİM RAPORU

Bu raporda yer alan konsolide olmayan yılsonu finansal tablolar ile bunlara ilişkin açıklama ve dipnotlar Bankaların Muhasebe Uygulamalarına ve Belgelerin Saklanmasına İlişkin Usul ve Esaslar Hakkında Yönetmelik, Türkiye Muhasebe Standartları, Türkiye Finansal Raporlama Standartları, bunlara ilişkin ek ve yorumlar ile Bankamız kayıtlarına uygun olarak, aksi belirtilmediği müddetçe bin Türk Lirası cinsinden hazırlanmış olup, bağımsız denetime tabi tutulmuş ve ilişikte sunulmuştur.

Prof.Dr. Erhan BİRGİLİ Yönetim Kurulu Başkanı	Ahmet BEYAZ Yönetim Kurulu Üyesi ve Genel Müdür	Mahmut YALÇIN Finansal Raporlamadan Sorumlu Genel Müdür Yardımcısı	Kamil YILMAZ Finansal Raporlamadan Sorumlu Müdür
Dr. Ercüment GÜLER Yönetim Kurulu Üyesi ve Denetim Komitesi Üyesi	Av. Mehmet URUÇ Yönetim Kurulu Üyesi ve Denetim Komitesi Üyesi		

Bu finansal rapor ile ilgili olarak soruların iletilebileceği yetkili personele ilişkin bilgiler:
Ad-Soyadı/Ünvan: Merve Yasemin GÜNEŞ / Bütçe ve Raporlama Müdürlüğü / Yönetmen

Tel No :0 216 633 54 82
Fax No: 0 216 633 69 89

İÇİNDEKİLER

BİRİNCİ BÖLÜM
GENEL BİLGİLER

I. Katılım Bankası'nın kuruluş tarihi, başlangıç statüsü, anılan statüde meydana gelen değişiklikleri ihtiva eden tarihçesi
II. Katılım Bankası'nın sermaye yapısı, yönetim ve denetimini doğrudan veya dolaylı olarak tek başına veya birlikte elinde bulunduran ortakları, varsa bu hususlarda yıl içindeki değişiklikler ile dahil olduğu gruba ilişkin açıklama
III. Katılım Bankası'nın, yönetim kurulu başkan ve üyeleri, denetim komitesi üyeleri ile genel müdür ve yardımcılarının varsa bankada sahip oldukları paylara ve sorumluluk alanlarına ilişkin açıklamalar
IV. Katılım Bankası'nda nitelikli pay sahibi olan kişi ve kuruluşlara ilişkin açıklamalar
V. Katılım Bankası'nın hizmet türü ve faaliyet alanlarını içeren özet bilgi
VI. Bankaların Konsolide Finansal Tablolarının Düzenlenmesine İlişkin Tebliğ ile Türkiye Muhasebe Standartları gereği yapılan konsolidasyon işlemleri arasındaki farklılıklar ile tam konsolidasyona veya oransal konsolidasyona tabi tutulan, özkaynaklardan indirilen ya da bu üç yönteme dahil olmayan kuruluşlar hakkında kısa açıklamalar
VII. Katılım Bankası ile bağlı ortaklıkları arasında özkaynakların derhal transfer edilmesinin veya borçların geri ödenmesinin önünde mevcut veya muhtemel, fiili veya hukuki engeller

İKİNCİ BÖLÜM
KONSOLİDE OLMAYAN FİNANSAL TABLOLAR

I. Bilanço
II. Nazım hesaplar tablosu
III. Gelir tablosu
IV. Özkaynaklarda muhasebeleştirilen gelir gider kalemlerine ilişkin tablo
V. Özkaynak değişim tablosu
VI. Nakit akış tablosu
VII. Kâr dağıtım tablosu

ÜÇÜNCÜ BÖLÜM
MUHASEBE POLİTİKALARI

I. Sunum esaslarına ilişkin açıklamalar
II. Finansal araçların kullanım stratejisi ve yabancı para cinsinden işlemlere ilişkin açıklamalar
III. İştirak ve Bağlı Ortaklara İlişkin Açıklamalar
IV. Vadeli işlem ve opsiyon sözleşmeleri ile türev ürünlere ilişkin açıklamalar
V. Kâr payı gelir ve giderine ilişkin açıklamalar
VI. Ücret ve komisyon gelir ve giderlerine ilişkin açıklamalar
VII. Finansal varlıklara ilişkin açıklamalar
VIII. Finansal varlıklarda değer düşüklüğüne ilişkin açıklamalar
IX. Finansal araçların netleştirilmesine ilişkin açıklamalar
X. Satış ve geri alış anlaşmaları ve menkul değerlerin ödünç verilmesi işlemlerine ilişkin açıklamalar
XI. Satış amaçlı elde tutulan ve durdurulan faaliyetlere ilişkin duran varlıklar ile bu varlıklara ilişkin borçlar hakkında açıklamalar
XII. Şerefiye ve diğer maddi olmayan duran varlıklara ilişkin açıklamalar
XIII. Maddi duran varlıklara ilişkin açıklamalar
XIV. Kiralama işlemlerine ilişkin açıklamalar
XV. Karşılıklar, koşullu yükümlülüklere ve varlıklara ilişkin açıklamalar
XVI. Çalışanların haklarına ilişkin yükümlülüklere ilişkin açıklamalar
XVII. Vergi uygulamalarına ilişkin açıklamalar
XVIII. Borçlanmalara ilişkin ilave açıklamalar
XIX. İhraç edilen hisse senetlerine ilişkin açıklamalar
XX. Aval ve kabullere ilişkin açıklamalar
XXI. Devlet teşviklerine ilişkin açıklamalar
XXII. Raporlamanın bölümlemeye göre yapılmasına ilişkin açıklamalar
XXIII. Diğer hususlara ilişkin açıklamalar

İÇİNDEKİLER

DÖRDÜNCÜ BÖLÜM
MALİ BÜNYEYE İLİŞKİN BİLGİLER

I. Sermaye yeterliliği standart oranına ilişkin açıklamalar
II. Kredi riskine ilişkin açıklamalar
III. Piyasa riskine ilişkin açıklamalar
IV. Operasyonel riske ilişkin açıklamalar
V. Kur riskine ilişkin açıklamalar
VI. Faiz oranı riskine ilişkin açıklamalar
VII. Likidite riskine ilişkin açıklamalar
VIII. Menkul Kıymetleştirme Pozisyonlarına İlişkin Bilgiler
IX. Kredi Riski Azaltım Tekniklerine İlişkin Bilgiler
X. Risk Yönetim Hedef ve Politikaları
XI. Finansal Varlık ve Yükümlülüklerin Gerçeğe Uygun Değeri ile Gösterilmesine İlişkin Açıklamalar
XII. Başkalarının Nam ve Hesabına Yapılan İşlemler, İnanca Dayalı İşlemlere İlişkin Açıklama ve Dipnotlar

BEŞİNCİ BÖLÜM
KONSOLİDE OLMAYAN FİNANSAL TABLOLARA İLİŞKİN AÇIKLAMA VE DİPNOTLAR

I. Bilançonun aktif hesaplarına ilişkin açıklama ve dipnotlar
II. Bilançonun pasif hesaplarına ilişkin açıklama ve dipnotlar
III. Nazım hesaplara ilişkin açıklama ve dipnotlar
IV. Gelir tablosuna ilişkin açıklama ve dipnotlar
V. Özkaynak değişim tablosuna ilişkin açıklama ve dipnotlar
VI. Nakit akış tablosuna ilişkin açıklama ve dipnotlar
VII. Katılım Bankası'nın dahil olduğu risk grubuna ilişkin açıklamalar
VIII. Katılım Bankası'nın yurtiçi, yurtdışı, kıyı bankacılığı bölgelerindeki şube veya iştirakler ile yurtdışı temsilciliklerine ilişkin açıklamalar
IX. Bilanço sonrası hususlara ilişkin açıklama ve dipnotlar

ALTINCI BÖLÜM
DİĞER AÇIKLAMALAR

I. Banka'nın faaliyetine ilişkin diğer açıklamalar

YEDİNCİ BÖLÜM
BAĞIMSIZ DENETİM RAPORU

I. Bağımsız denetim raporuna ilişkin olarak açıklanması gereken hususlar
II. Bağımsız denetçi tarafından hazırlanan açıklama ve dipnotlar

BİRİNCİ BÖLÜM
GENEL BİLGİLER

I. KATILIM BANKASI'NIN KURULUŞ TARİHİ, BAŞLANGIÇ STATÜSÜ, ANILAN STATÜDE MEYDANA GELEN DEĞİŞİKLİKLERİ İHTİVA EDEN TARİHÇESİ

Asya Finans Kurumu A.Ş.'nin kurulmasına 11 Nisan 1996 tarih ve 96/8041 sayılı Bakanlar Kurulu kararıyla izin verilmiş, söz konusu karar 25 Nisan 1996 tarihli Resmi Gazete'de yayınlanmış, 20 Eylül 1996 tarihinde tescil edilmiş ve "Ana Sözleşme" 25 Eylül 1996 tarihinde Türkiye Ticaret Sicili Gazetesi'nde yayınlanmıştır. Ünvan değişikliği 22 Aralık 2005 tarihinde yapılan olağanüstü genel kurul toplantısında karara bağlanmış ve Asya Finans Kurumu A.Ş. ünvanı Asya Katılım Bankası A.Ş. ("Banka") olarak değiştirilerek 26 Aralık 2005 tarihinde Ticaret Sicil Gazetesi'nde yayınlanmıştır.

II. KATILIM BANKASI'NIN SERMAYE YAPISI, YÖNETİM VE DENETİMİNİ DOĞRUDAN VEYA DOLAYLI OLARAK TEK BAŞINA VEYA BİRLİKTE ELİNDE BULUNDURAN ORTAKLARI, VARSA BU HUSUSLARDA YIL İÇİNDEKİ DEĞİŞİKLİKLER İLE DAHİL OLDUĞU GRUBA İLİŞKİN AÇIKLAMA

Banka'nın sermayesinin %10 ve daha fazlasına sahip olan, yönetim ve denetimini doğrudan veya dolaylı olarak tek başına elinde bulunduran ortağı bulunmamaktadır. Banka herhangi bir gruba dahil bulunmamaktadır. Banka'nın 31 Aralık 2013 tarihi itibarıyla toplam halka açıklık oranı %53,47'dir (31 Aralık 2012 : %53,36).

III. KATILIM BANKASI'NIN, YÖNETİM KURULU BAŞKAN VE ÜYELERİ, DENETİM KOMİTESİ ÜYELERİ İLE GENELMÜDÜR VE YARDIMCILARININVARSA BANKADA SAHİP OLDUKLARI PAYLARA VE SORUMLULUK ALANLARINA İLİŞKİN AÇIKLAMALAR

Ünvanı	Adı ve Soyadı	Sorumluluk Alanları
Yönetim Kurulu Başkanı	Prof. Dr. Erhan BİRGİLİ	Yönetim Kurulu Başkanı
Yönetim Kurulu Üyeleri	Mustafa Talat KATIRCIOĞLU	Yönetim Kurulu Başkan Vekili
	Ali ÇELİK	Yönetim Kurulu Üyesi
	Recep KOÇAK	Yönetim Kurulu Üyesi
	Mehmet GÖZÜTOK	Yönetim Kurulu Üyesi
	Zafer ERTAN	Yönetim Kurulu Üyesi
	Av. Mehmet URUÇ	Yönetim Kurulu Üyesi ve Denetim Komitesi Üyesi
	Dr. Ercüment GÜLER	Yönetim Kurulu Üyesi ve Denetim Komitesi Üyesi
Genel Müdür	Ahmet BEYAZ	Yönetim Kurulu Üyesi ve Genel Müdür
Genel Müdür Yardımcıları	Murat DEMİR	Kurumsal, Ticari ve Kobi Bankacılık Grubu
	Ahmet AKAR	Krediler Tahsis Grubu
	Feyzullah EĞRİBOYUN	Hazine Grubu
	Fahrettin SOYLU	Bankacılık Operasyonları Grubu
	Mahmut YALÇIN	Mali İşler Grubu ve İştirakler
	Talha Salih YAYLA	Risk İzleme Hukuk İşleri Grubu
	Hakan Fatih BÜYÜKADALI	İnsan Kaynakları Grubu
	Ali TUĞLU	Bilgi Teknolojileri Grubu
Koordinatör	Abdurrahman KÖSE	Bireysel Bankacılık Grubu
Grup Başkanı	Murat AYDOĞAN	Destek Hizmetleri Grubu

(*) Yukarıda belirtilen kişilerin Banka'da sahip olduğu paylar önemsiz seviyededir.

IV. KATILIM BANKASI'NDA NİTELİKLİ PAY SAHİBİ OLAN KİŞİ VE KURULUŞLARA İLİŞKİN AÇIKLAMALAR

Banka'nın 900.000 TL olan ödenmiş sermayesinin 360.000TL'si nitelikli pay şeklinde olup, A grubu hisse sahipleri nitelikli pay sahibi olarak değerlendirilmiştir. Söz konusu pay sahiplerine ilişkin liste aşağıda bulunmaktadır:

Ad Soyad / Ticari Ünvanı	Nitelikli Pay Tutarları	Nitelikli Pay Oranları	Ödenmiş Paylar	Ödenmemiş Paylar
ORTADOĞU TEKSTİL TİC. SAN. A.Ş.	44.022	12,23	44.022	-
FORUM İNŞAAT DEKORASYON TURİZM SAN. VE TİC. A.Ş.	34.668	9,63	34.668	-
SÜRAT BASIM YAYIN REKLAMCILIK VE EĞİTİM ARAÇLARI SAN. TİC. A.Ş.	24.271	6,74	24.271	-
BJ TEKSTİL TİCARET VE SANAYİ A.Ş.	20.350	5,65	20.350	-
ABDULKADİR KONUKOĞLU	20.088	5,58	20.088	-
DOYGUN GIDA SAN. VE TİC. DAĞITIM A.Ş.	17.783	4,94	17.783	-
OSMAN CAN PEHLİVAN	15.300	4,25	15.300	
SERRA TURİZM LTD. ŞTİ.	15.000	4,17	15.000	-
HASAN SAYIN	14.123	3,92	14.123	-
NEGİŞ GİYİM İMALAT VE İHRACAT A.Ş.	13.142	3,65	13.142	-
DİĞER	141.253	39,24	141.253	-
Toplam	**360.000**	**100,00**	**360.000**	**-**

V. KATILIM BANKASI'NIN HİZMET TÜRÜ VE FAALİYET ALANLARINI İÇEREN ÖZET BİLGİ

Banka, katılım bankası olarak faizsiz bankacılık yapmakta, özel cari hesap ve katılma hesapları şeklinde fon toplayıp, kurumsal ve bireysel finansman, finansal kiralama ve kar/zarar ortaklığı, mal karşılığı vesaikin finansmanı ve ortak yatırımlar yoluyla fon kullandırmaktadır.

Banka; "özel cari hesaplar" ve "katılma hesapları" adı altında iki yöntemle fon toplamaktadır. Hesap kayıtlarında özel cari hesaplar ve katılma hesaplarını diğer hesaplardan ayrı şekilde, vadelerine göre tasnif etmektedir. Katılma hesapları, bir aya kadar vadeli, üç aya kadar vadeli (üç ay dahil), altı aya kadar vadeli (altı ay dahil), bir yıla kadar vadeli (bir yıl dahil) ve bir yıl ve daha uzun vadeli (bir ay, üç ay, altı ay ve yıllık kâr payı ödemeli) olmak üzere beş vade grubu altında açılmaktadır.

Banka, katılma hesaplarının işletilmesinden doğacak kâr ve zarara katılma oranlarını;
zarara katılma oranı, kara katılma oranının yüzde ellisinden az olmayacak şekilde, para cinsi, tutar ve vade grupları itibarıyla ayrı ayrı belirleyebilmektedir.

Önceden belirlenmiş projelerin finansmanı için ve münhasıran o işe tahsis edilmek üzere müstakil hesaplarda fon toplamak suretiyle vadesi üç aydan az olmayan özel fon havuzları oluşturulmaktadır. Bu şekilde toplanan fonlara ait katılma hesapları, vadeleri itibarıyla ve diğer hesaplardan bağımsız olarak ayrı hesaplarda işletilmekte ve toplanan fonlardan diğer vade gruplarına aktarma yapılmamaktadır. Finansman süresinin sonunda özel fon havuzları tasfiye edilmektedir. Banka'nın 31 Aralık 2013 tarihi itibarıyla özel fon havuzları bulunmamaktadır.

Bank Asya, katılım bankacılığı faaliyetlerinin yanısıra şubeleri aracılığıyla Işık Sigorta A. Ş. adına sigorta acenteliği faaliyetlerini sürdürmekte, Bizim Menkul Değerler A.Ş. ve Asya Yatırım Menkul A.Ş. adına hisse senedi alım satım işlemlerine aracılık yapmaktadır. Banka aynı zamanda Asya Emeklilik ve Hayat A.Ş.'nin bireysel emeklilik ve kredili hayat ürünlerinin de acenteliğini yapmaktadır.

VI. BANKALARIN KONSOLİDE FİNANSAL TABLOLARININ DÜZENLENMESİNE İLİŞKİN TEBLİĞ İLE TÜRKİYE MUHASEBE STANDARTLARI GEREĞİ YAPILAN KONSOLİDASYON İŞLEMLERİ ARASINDAKİ FARKLILIKLAR İLE TAM KONSOLİDASYONA VEYA ORANSAL KONSOLİDASYONA TABİ TUTULAN, ÖZKAYNAKLARDAN İNDİRİLEN YA DA BU ÜÇ YÖNTEME DAHİL OLMAYAN KURULUŞLAR HAKKINDA KISA AÇIKLAMA

Bankaların Konsolide Finansal Tablolarının Düzenlenmesine İlişkin Tebliğ'e göre sadece mali ortaklıklar konsolidasyon kapsamına alınırken, Türkiye Muhasebe Standartları gereği mali ve mali olmayan tüm ortaklıklar konsolidasyon kapsamına alınmalıdır. Banka'nın konsolide mali tablolarında mali bağlı ortaklıkları tam konsolidasyon kapsamında, mali iştiraki olan Tamweel Holding S.A. özkaynaklardan pay alma yöntemine göre konsolidasyona tabi tutulmuşlardır. Mali olmayan iştirakler ise konsolide mali tablolarda maliyet bedeli ile takip edilmektedir. Oransal konsolidasyona tabi tutulan ortaklık bulunmamaktadır.

VII. BANKA İLE BAĞLI ORTAKLIKLARI ARASINDA ÖZKAYNAKLARIN DERHAL TRANSFER EDİLMESİNİN VEYA BORÇLARIN GERİ ÖDENMESİNİN ÖNÜNDE MEVCUT VEYA MUHTEMEL, FİİLİ VEYA HUKUKİ ENGELLER

Bulunmamaktadır.

İKİNCİ BÖLÜM
KONSOLİDE OLMAYAN FİNANSAL TABLOLAR

	AKTİF KALEMLER	Dipnot (Beşinci Bölüm-I)	BİN TÜRK LİRASI					
			CARİ DÖNEM (31/12/2013)			ÖNCEKİ DÖNEM (31/12/2012)		
			TP	YP	Toplam	TP	YP	Toplam
I.	**NAKİT DEĞERLER VE MERKEZ BANKASI**	**(1)**	**985.542**	**2.994.555**	**3.980.097**	**363.214**	**2.326.382**	**2.689.596**
II.	**GERÇEĞE UYGUN DEĞER FARKI K/Z'A YANSITILAN FV (Net)**	**(2)**	**-**	**35.718**	**35.718**	**-**	**7.895**	**7.895**
2.1	Alım Satım Amaçlı Finansal Varlıklar		-	35.718	35.718	-	7.895	7.895
2.1.1	Devlet Borçlanma Senetleri		-	-	-	-	-	-
2.1.2	Sermayede Payı Temsil Eden Menkul Değerler		-	-	-	-	-	-
2.1.3	Alım Satım Amaçlı Türev Finansal Varlıklar		-	35.718	35.718	-	7.895	7.895
2.1.4	Diğer Menkul Değerler		-	-	-	-	-	-
2.2	Gerçeğe Uygun Değer Farkı Kar/Zarara Yansıtılan Olarak Sınıflandırılan Fv		-	-	-	-	-	-
2.2.1	Devlet Borçlanma Senetleri		-	-	-	-	-	-
2.2.2	Sermayede Payı Temsil Eden Menkul Değerler		-	-	-	-	-	-
2.2.3	Krediler		-	-	-	-	-	-
2.2.4	Diğer Menkul Değerler		-	-	-	-	-	-
III.	**BANKALAR**	**(3)**	**8.189**	**254.386**	**262.575**	**24.961**	**380.497**	**405.458**
IV.	**PARA PİYASALARINDAN ALACAKLAR**		**-**	**-**	**-**	**-**	**-**	**-**
V.	**SATILMAYA HAZIR FİNANSAL VARLIKLAR (Net)**	**(4)**	**1.177.499**	**-**	**1.177.499**	**792.325**	**-**	**792.325**
5.1	Sermayede Payı Temsil Eden Menkul Değerler		4.781	-	4.781	93	-	93
5.2	Devlet Borçlanma Senetleri		1.172.718	-	1.172.718	792.232	-	792.232
5.3	Diğer Menkul Değerler		-	-	-	-	-	-
VI.	**KREDİLER VE ALACAKLAR**	**(5)**	**18.494.975**	**2.210.038**	**20.705.013**	**14.204.785**	**1.820.735**	**16.025.520**
6.1	Krediler ve Alacaklar		17.851.914	2.210.038	20.061.952	13.982.568	1.820.730	15.803.298
6.1.1	Bankanın Dahil Olduğu Risk Grubuna Kullandırılan Krediler		425.343	94.126	519.469	383.714	2.022	385.736
6.1.2	Devlet Borçlanma Senetleri		-	-	-	-	-	-
6.1.3	Diğer		17.426.571	2.115.912	19.542.483	13.598.854	1.818.708	15.417.562
6.2	Takipteki Krediler		1.157.205	986	1.158.191	647.604	1.317	648.921
6.3	Özel Karşılıklar (-)		(514.144)	(986)	(515.130)	(425.387)	(1.312)	(426.699)
VII.	**VADEYE KADAR ELDE TUTULACAK YATIRIMLAR (Net)**	**(6)**	**-**	**-**	**-**	**-**	**-**	**-**
VIII.	**İŞTİRAKLER (Net)**	**(7)**	**12.917**	**46.408**	**59.325**	**108.967**	**-**	**108.967**
8.1	Özkaynak Yöntemine Göre Muhasebeleştirilenler		-	-	-	-	-	-
8.2	Konsolide Edilmeyenler		12.917	46.408	59.325	108.967	-	108.967
8.2.1	Mali İştirakler		4.211	46.408	50.619	50.619	-	50.619
8.2.2	Mali Olmayan İştirakler		8.706	-	8.706	58.348	-	58.348
IX.	**BAĞLI ORTAKLIKLAR (Net)**	**(8)**	**213.906**	**-**	**213.906**	**169.473**	**-**	**169.473**
9.1	Konsolide Edilmeyen Mali Ortaklıklar		156.505	-	156.505	112.471	-	112.471
9.2	Konsolide Edilmeyen Mali Olmayan Ortaklıklar		57.401	-	57.401	57.002	-	57.002
X.	**BİRLİKTE KONTROL EDİLEN ORTAKLIKLAR (İŞ ORTAKLIKLARI) (Net)**	**(9)**	**-**	**-**	**-**	**-**	**-**	**-**
10.1	Özkaynak Yöntemine Göre Muhasebeleştirilenler		-	-	-	-	-	-
10.2	Konsolide Edilmeyenler		-	-	-	-	-	-
10.2.1	Mali Ortaklıklar		-	-	-	-	-	-
10.2.2	Mali Olmayan Ortaklıklar		-	-	-	-	-	-
XI.	**KİRALAMA İŞLEMLERİNDEN ALACAKLAR (Net)**	**(10)**	**549.328**	**2.825**	**552.153**	**271.778**	**10.092**	**281.870**
11.1	Finansal Kiralama Alacakları		658.913	2.927	661.840	367.612	10.727	378.339
11.2	Faaliyet Kiralaması Alacakları		-	-	-	-	-	-
11.3	Diğer		-	-	-	-	-	-
11.4	Kazanılmamış Gelirler (-)		(109.585)	(102)	(109.687)	(95.834)	(635)	(96.469)
XII.	**RİSKTEN KORUNMA AMAÇLI TÜREV FİNANSAL VARLIKLAR**	**(11)**	**-**	**-**	**-**	**-**	**-**	**-**
12.1	Gerçeğe Uygun Değer Riskinden Korunma Amaçlılar		-	-	-	-	-	-
12.2	Nakit Akış Riskinden Korunma Amaçlılar		-	-	-	-	-	-
12.3	Yurtdışındaki Net Yatırım Riskinden Korunma Amaçlılar		-	-	-	-	-	-
XIII.	**MADDİ DURAN VARLIKLAR (Net)**	**(12)**	**150.807**	**-**	**150.807**	**128.099**	**-**	**128.099**
XIV.	**MADDİ OLMAYAN DURAN VARLIKLAR (Net)**	**(13)**	**13.303**	**-**	**13.303**	**13.779**	**-**	**13.779**
14.1	Şerefiye		-	-	-	-	-	-
14.2	Diğer		13.303	-	13.303	13.779	-	13.779
XV.	**YATIRIM AMAÇLI GAYRİMENKULLER (Net)**	**(14)**	**-**	**-**	**-**	**-**	**-**	**-**
XVI.	**VERGİ VARLIĞI**	**(15)**	**32.315**	**-**	**32.315**	**16.348**	**-**	**16.348**
16.1	Cari vergi varlığı		-	-	-	-	-	-
16.2	Ertelenmiş vergi varlığı		32.315	-	32.315	16.348	-	16.348
XVII.	**SATIŞ AMAÇLI ELDE TUTULAN VE DURDURULAN FAALİYETLERE İLİŞKİN DURAN VARLIKLAR (Net)**	**(16)**	**57.452**	**-**	**57.452**	**151.869**	**-**	**151.869**
17.1	Satış Amaçlı		57.452	-	57.452	151.869	-	151.869
17.2	Durdurulan Faaliyetlere İlişkin		-	-	-	-	-	-
XVIII	**DİĞER AKTİFLER**	**(17)**	**537.742**	**7.042**	**544.784**	**587.938**	**10.887**	**598.825**
	AKTİF TOPLAMI		**22.233.975**	**5.550.972**	**27.784.947**	**16.833.536**	**4.556.488**	**21.390.024**

ASYA KATILIM BANKASI A.Ş.
KONSOLİDE OLMAYAN BİLANÇOSU (FİNANSAL DURUM TABLOSU)

(Tutarlar Bin TL olarak ifade edilmiştir)

	PASİF KALEMLER	Dipnot (Beşinci Bölüm-II)	BİN TÜRK LİRASI					
			CARİ DÖNEM (31/12/2013)			ÖNCEKİ DÖNEM (31/12/2012)		
			TP	YP	Toplam	TP	YP	Toplam
I.	**TOPLANAN FONLAR**	**(1)**	**10.496.222**	**8.015.341**	**18.511.563**	**9.241.391**	**6.500.467**	**15.741.858**
1.1	Bankanın Dahil Olduğu Risk Grubunun Fonu		330.129	98.049	428.178	205.170	67.627	272.797
1.2	Diğer		10.166.093	7.917.292	18.083.385	9.036.221	6.432.840	15.469.061
II.	**ALIM SATIM AMAÇLI TÜREV FİNANSAL BORÇLAR**	**(2)**	**-**	**25.548**	**25.548**	**-**	**6.581**	**6.581**
III.	**ALINAN KREDİLER**	**(3)**	**360.282**	**3.447.781**	**3.808.063**	**-**	**1.815.403**	**1.815.403**
IV.	**PARA PİYASALARINA BORÇLAR**		**767.097**	**-**	**767.097**	**-**	**-**	**-**
V.	**İHRAÇ EDİLEN MENKUL KIYMETLER (Net)**		**-**	**-**	**-**	**-**	**-**	**-**
VI.	**MUHTELİF BORÇLAR**		**761.357**	**4.789**	**766.146**	**631.557**	**1.557**	**633.114**
VII.	**DİĞER YABANCI KAYNAKLAR**	**(4)**	**425.890**	**28.412**	**454.302**	**507.235**	**25.620**	**532.855**
VIII.	**KİRALAMA İŞLEMLERİNDEN BORÇLAR (Net)**	**(5)**	**12.438**	**392**	**12.830**	**-**	**-**	**-**
8.1	Finansal Kiralama Borçları		12.590	399	12.989	-	-	-
8.2	Faaliyet Kiralaması Borçları		-	-	-	-	-	-
8.3	Diğer		-	-	-	-	-	-
8.4	Ertelenmiş Finansal Kiralama Giderleri (-)		(152)	(7)	(159)	-	-	-
IX.	**RİSKTEN KORUNMA AMAÇLI TÜREV FİNANSAL BORÇLAR**	**(6)**	**-**	**-**	**-**	**-**	**-**	**-**
9.1	Gerçeğe Uygun Değer Riskinden Korunma Amaçlılar		-	-	-	-	-	-
9.2	Nakit Akış Riskinden Korunma Amaçlılar		-	-	-	-	-	-
9.3	Yurtdışındaki Net Yatırım Riskinden Korunma Amaçlılar		-	-	-	-	-	-
X.	**KARŞILIKLAR**	**(7)**	**239.105**	**101.798**	**340.903**	**177.495**	**79.631**	**257.126**
10.1	Genel Karşılıklar		115.216	79.472	194.688	107.700	74.785	182.485
10.2	Yeniden Yapılanma Karşılığı		-	-	-	-	-	-
10.3	Çalışan Hakları Karşılığı		54.898	-	54.898	39.801	-	39.801
10.4	Sigorta Teknik Karşılıkları (Net)		-	-	-	-	-	-
10.5	Diğer Karşılıklar		68.991	22.326	91.317	29.994	4.846	34.840
XI.	**VERGİ BORCU**	**(8)**	**43.285**	**1**	**43.286**	**53.812**	**2**	**53.814**
11.1	Cari Vergi Borcu		43.285	1	43.286	53.812	2	53.814
11.2	Ertelenmiş Vergi Borcu		-	-	-	-	-	-
XII.	**SATIŞ AMAÇLI ELDE TUTULAN VE DURDURULAN FAALİYETLERE İLİŞKİN DURAN VARLIK BORÇLARI (Net)**	**(9)**	**-**	**-**	**-**	**-**	**-**	**-**
12.1	Satış Amaçlı		-	-	-	-	-	-
12.2	Durdurulan Faaliyetlere İlişkin		-	-	-	-	-	-
XIII.	**SERMAYE BENZERİ KREDİLER**	**(10)**	**-**	**544.263**	**544.263**	**-**	**-**	**-**
XIV.	**ÖZKAYNAKLAR**	**(11)**	**2.510.946**	**-**	**2.510.946**	**2.349.273**	**-**	**2.349.273**
14.1	Ödenmiş Sermaye		900.000	-	900.000	900.000	-	900.000
14.2	Sermaye Yedekleri		1.456	-	1.456	19.240	-	19.240
14.2.1	Hisse Senedi İhraç Primleri		3.307	-	3.307	3.307	-	3.307
14.2.2	Hisse Senedi İptal Kârları		-	-	-	-	-	-
14.2.3	Menkul Değerler Değerleme Farkları		(9.931)	-	(9.931)	7.853	-	7.853
14.2.4	Maddi Duran Varlıklar Yeniden Değerleme Farkları		8.080	-	8.080	8.080	-	8.080
14.2.5	Maddi Olmayan Duran Varlıklar Yeniden Değerleme Farkları		-	-	-	-	-	-
14.2.6	Yatırım Amaçlı Gayrimenkuller Yeniden Değerleme Farkları		-	-	-	-	-	-
14.2.7	İştirakler, Bağlı Ort. ve Birlikte Kontrol Edilen Ort. İş Ort) Bedelsiz Hisse Senetleri		-	-	-	-	-	-
14.2.8	Riskten Korunma Fonları (Etkin Kısım)		-	-	-	-	-	-
14.2.9	Satış Amaçlı Elde Tutulan Ve Durdurulan Faaliyetlere İlişkin Duran Varlıkların Birikmiş Değerleme Farkları		-	-	-	-	-	-
14.2.10	Diğer Sermaye Yedekleri		-	-	-	-	-	-
14.3	Kâr Yedekleri		1.428.886	-	1.428.886	1.239.641	-	1.239.641
14.3.1	Yasal Yedekler		86.273	-	86.273	76.753	-	76.753
14.3.2	Statü Yedekleri		-	-	-	-	-	-
14.3.3	Olağanüstü Yedekler		1.318.755	-	1.318.755	1.162.885	-	1.162.885
14.3.4	Diğer Kâr Yedekleri		23.858	-	23.858	3	-	3
14.4	Kâr Veya Zarar		180.604	-	180.604	190.392	-	190.392
14.4.1	Geçmiş Yıllar Kâr/Zararı		-	-	-	-	-	-
14.4.2	Dönem Net Kâr/Zararı		180.604	-	180.604	190.392	-	190.392
14.5	Azınlık Payları		-	-	-	-	-	-
	PASİF TOPLAMI		**15.616.622**	**12.168.325**	**27.784.947**	**12.960.763**	**8.429.261**	**21.390.024**

ASYA KATILIM BANKASI A.Ş.
KONSOLİDE OLMAYAN BİLANÇOSU (FİNANSAL DURUM TABLOSU)

(Tutarlar Bin TL olarak ifade edilmiştir)

	NAZIM HESAPLAR	Dipnot (Beşinci Bölüm-III)	BİN TÜRK LİRASI					
			CARİ DÖNEM (31/12/2013)			ÖNCEKİ DÖNEM (31/12/2012)		
			TP	YP	Toplam	TP	YP	Toplam
A.	**BİLANÇO DIŞI YÜKÜMLÜLÜKLER (I+II+III)**		**9.853.101**	**10.637.253**	**20.490.354**	**8.217.435**	**7.670.579**	**15.888.014**
I.	**GARANTİ VE KEFALETLER**	**(1),(2)**	**4.316.049**	**5.021.754**	**9.337.803**	**3.769.272**	**4.207.580**	**7.976.852**
1.1	Teminat Mektupları		4.179.848	3.164.402	7.344.250	3.698.594	2.853.243	6.551.837
1.1.1	Devlet İhale Kanunu Kapsamına Girenler		-	-	-	-	-	-
1.1.2	Dış Ticaret İşlemleri Dolayısıyla Verilenler		-	-	-	-	-	-
1.1.3	Diğer Teminat Mektupları		4.179.848	3.164.402	7.344.250	3.698.594	2.853.243	6.551.837
1.2.	Banka Kredileri		23.963	448.209	472.172	20.590	328.613	349.203
1.2.1.	İthalat Kabul Kredileri		23.963	448.209	472.172	20.590	328.613	349.203
1.2.2.	Diğer Banka Kabulleri		-	-	-	-	-	-
1.3.	Akreditifler		1.088	1.247.524	1.248.612	2.099	920.926	923.025
1.3.1.	Belgeli Akreditifler		-	-	-	-	-	-
1.3.2.	Diğer Akreditifler		1.088	1.247.524	1.248.612	2.099	920.926	923.025
1.4.	Garanti Verilen Prefinansmanlar		-	-	-	-	-	-
1.5.	Cirolar		-	-	-	-	-	-
1.5.1.	T.C. Merkez Bankasına Cirolar		-	-	-	-	-	-
1.5.2.	Diğer Cirolar		-	-	-	-	-	-
1.6.	Diğer Garantilerimizden		111.150	161.619	272.769	47.989	104.798	152.787
1.7.	Diğer Kefaletlerimizden		-	-	-	-	-	-
II.	**TAAHHÜTLER**	**(1),(2)**	**4.232.248**	**2.225.343**	**6.457.591**	**3.789.987**	**878.379**	**4.668.366**
2.1.	Cayılamaz Taahhütler		4.232.248	2.225.343	6.457.591	3.789.987	878.379	4.668.366
2.1.1.	Vadeli Aktif Değerler Alım-Satım Taahhütleri		237.458	2.225.343	2.462.801	213.268	878.379	1.091.647
2.1.2.	İştir. ve Bağ. Ort. Ser. İşt. Taahhütleri		2.500	-	2.500	7.500	-	7.500
2.1.3.	Kul. Gar. Kredi Tahsis Taahhütleri		13.012	-	13.012	32.415	-	32.415
2.1.4.	Men. Kıy. İhr. Aracılık Taahhütleri		-	-	-	-	-	-
2.1.5.	Zorunlu Karşılık Ödeme Taahhüdü		-	-	-	-	-	-
2.1.6.	Çekler İçin Ödeme Taahhütleri		864.671	-	864.671	815.875	-	815.875
2.1.7.	İhracat Taahhütlerinden Kaynaklanan Vergi Ve Fon Yükümlülükleri		2.355	-	2.355	1.657	-	1.657
2.1.8.	Kredi Kartı Harcama Limit Taahhütleri		2.983.286	-	2.983.286	2.640.066	-	2.640.066
2.1.9.	Kredi Kartları ve Bankacılık Hizmetlerine İlişkin Promosyon Uyg. Taah.		8.823	-	8.823	9.021	-	9.021
2.1.10.	Açığa Menkul Kıymet Satış Taahhütlerinden Alacaklar		-	-	-	-	-	-
2.1.11.	Açığa Menkul Kıymet Satış Taahhütlerinden Borçlar		-	-	-	-	-	-
2.1.12.	Diğer Cayılamaz Taahhütler		120.143	-	120.143	70.185	-	70.185
2.2.	Cayılabilir Taahhütler		-	-	-	-	-	-
2.2.1.	Cayılabilir Kredi Tahsis Taahhütleri		-	-	-	-	-	-
2.2.2.	Diğer Cayılabilir Taahhütler		-	-	-	-	-	-
III.	**TÜREV FİNANSAL ARAÇLAR**		**1.304.804**	**3.390.156**	**4.694.960**	**658.176**	**2.584.620**	**3.242.796**
3.1.	Riskten Korunma Amaçlı Türev Finansal Araçlar		-	-	-	-	-	-
3.1.1.	Gerçeğe Uygun Değer Riskinden Korunma Amaçlı İşlemler		-	-	-	-	-	-
3.1.2.	Nakit Akış Riskinden Korunma Amaçlı İşlemler		-	-	-	-	-	-
3.1.3.	Yurtdışındaki Net Yatırım Riskinden Korunma Amaçlı İşlemler		-	-	-	-	-	-
3.2.	Alım Satım Amaçlı Türev Finansal Araçlar		1.304.804	3.390.156	4.694.960	658.176	2.584.620	3.242.796
3.2.1	Vadeli Alım-Satım İşlemleri		243.125	269.184	512.309	182.740	181.718	364.458
3.2.1.1	Vadeli Döviz Alım İşlemleri		117.782	138.789	256.571	87.239	94.948	182.187
3.2.1.2	Vadeli Döviz Satım İşlemleri		125.343	130.395	255.738	95.501	86.770	182.271
3.2.2.	Diğer Vadeli Alım-Satım İşlemleri		1.061.679	3.120.972	4.182.651	475.436	2.402.902	2.878.338
3.3.	Diğer		-	-	-	-	-	-
B.	**EMANET VE REHİNLİ KIYMETLER (IV + V+VI)**		**140.904.925**	**56.240.558**	**197.145.483**	**105.644.718**	**43.709.015**	**149.353.733**
IV.	**EMANET KIYMETLER**		**1.185.578**	**1.077.593**	**2.263.171**	**1.076.443**	**859.592**	**1.936.035**
4.1.	Müşteri Fon Ve Portföy Mevcutları		-	-	-	-	-	-
4.2.	Emanete Alınan Menkul Değerler		2.885	-	2.885	2.885	-	2.885
4.3.	Tahsile Alınan Çekler		888.554	464.171	1.352.725	789.908	302.562	1.092.470
4.4.	Tahsile Alınan Ticari Senetler		294.125	41.509	335.634	283.639	33.576	317.215
4.5.	Tahsile Alınan Diğer Kıymetler		-	168.693	168.693	-	153.446	153.446
4.6.	İhracına Aracı Olunan Kıymetler		-	-	-	-	-	-
4.7.	Diğer Emanet Kıymetler		10	-	10	7	-	7
4.8.	Emanet Kıymet Alanlar		4	403.220	403.224	4	370.008	370.012
V.	**REHİNLİ KIYMETLER**		**139.719.347**	**55.162.965**	**194.882.312**	**104.568.275**	**42.849.423**	**147.417.698**
5.1.	Menkul Kıymetler		796.922	64.424	861.346	937.322	53.808	991.130
5.2.	Teminat Senetleri		85.638.510	49.120.349	134.758.859	62.265.947	38.517.707	100.783.654
5.3.	Emtia		3.577.617	948.001	4.525.618	3.634.267	748.925	4.383.192
5.4.	Varant		-	-	-	-	-	-
5.5.	Gayrimenkul		37.556.377	4.315.892	41.872.269	27.127.268	2.925.296	30.052.564
5.6.	Diğer Rehinli Kıymetler		12.149.921	714.299	12.864.220	10.603.471	603.687	11.207.158
5.7.	Rehinli Kıymet Alanlar		-	-	-	-	-	-
VI.	**KABUL EDİLEN AVALLER VE KEFALETLER**		**-**	**-**	**-**	-	-	-
	BİLANÇO DIŞI HESAPLAR TOPLAMI (A+B)		**150.758.026**	**66.877.811**	**217.635.837**	**113.862.153**	**51.379.594**	**165.241.747**

ASYA KATILIM BANKASI A.Ş.
KONSOLİDE OLMAYAN GELİR TABLOSU

(Tutarlar Bin TL olarak ifade edilmiştir)

			BİN TÜRK LİRASI	
	GELİR VE GİDER KALEMLERİ	**Dipnot**	**CARİ DÖNEM (01/01/2013-31/12/2013)**	**ÖNCEKİ DÖNEM (01/01/2012-31/12/2012)**
I.	**KÂR PAYI GELİRLERİ**	**(1)**	**1.816.158**	**1.672.257**
1.1	Kredilerden Alınan Kâr Payları		1.703.119	1.586.477
1.2	Zorunlu Karşılıklardan Alınan Gelirler		-	-
1.3	Bankalardan Alınan Gelirler		1.021	1.514
1.4	Para Piyasası İşlemlerinden Alınan Gelirler		-	-
1.5	Menkul Değerlerden Alınan Gelirler		76.844	56.657
1.5.1	Alım Satım Amaçlı Finansal Varlıklardan		-	-
1.5.2	Gerçeğe Uygun Değer Farkı Kar/Zarara Yansıtılan Olarak Sınıflandırılan FV		-	-
1.5.3	Satılmaya Hazır Finansal Varlıklardan		76.844	55.300
1.5.4	Vadeye Kadar Elde Tutulacak Finansal Yatırımlardan		-	1.357
1.6	Finansal Kiralama Gelirleri		35.174	27.609
1.7	Diğer Kâr Payı Gelirleri		-	-
II.	**KÂR PAYI GİDERLERİ**	**(2)**	**(838.902)**	**(791.932)**
2.1	Katılma Hesaplarına Verilen Kâr Payları		(715.153)	(730.856)
2.2	Kullanılan Kredilere Verilen Kâr Payları		(111.532)	(57.709)
2.3	Para Piyasası İşlemlerine Verilen Kâr Payları		(11.451)	(3.347)
2.4	İhraç Edilen Menkul Kıymetlere Verilen Kâr Payları		-	-
2.5	Diğer Kâr Payı Giderleri		(766)	(20)
III.	**NET KÂR PAYI GELİRİ/GİDERİ [I - II]**		**977.256**	**880.325**
IV.	**NET ÜCRET VE KOMİSYON GELİRLERİ/GİDERLERİ**		**320.524**	**287.256**
4.1	Alınan Ücret ve Komisyonlar		386.798	359.866
4.1.1	Gayri Nakdi Kredilerden		111.505	122.779
4.1.2	Diğer	**(11)**	275.293	237.087
4.2	Verilen Ücret Ve Komisyonlar		(66.274)	(72.610)
4.2.1	Gayri Nakdi Kredilere		(28)	(15)
4.2.2	Diğer	**(11)**	(66.246)	(72.595)
V.	**TEMETTÜ GELİRLERİ**	**(3)**	**3.376**	**3.376**
VI.	**TİCARİ KAR/ZARAR (Net)**	**(4)**	**28.356**	**25.808**
6.1	Sermaye Piyasası İşlemleri Karı/Zararı		-	-
6.2.	Türev Finansal İşlemlerden Kar/Zarar		39.424	130.082
6.3	Kambiyo İşlemleri Karı/Zararı		(11.068)	(104.274)
VII.	**DİĞER FAALİYET GELİRLERİ**	**(5)**	**233.271**	**136.030**
VIII.	**FAALİYET GELİRLERİ/GİDERLERİ TOPLAMI (III+IV+V+VI+VII)**		**1.562.783**	**1.332.795**
IX.	**KREDİ VE DİĞER ALACAKLAR DEĞER DÜŞÜŞ KARŞILIĞI (-)**	**(6)**	**(550.265)**	**(413.776)**
X.	**DİĞER FAALİYET GİDERLERİ (-)**	**(7)**	**(799.414)**	**(673.578)**
XI.	**NET FAALİYET KÂRI/ZARARI (VIII-IX-X)**		**213.104**	**245.441**
XII.	**BİRLEŞME İŞLEMİ SONRASINDA GELİR OLARAK KAYDEDİLEN FAZLALIK TUTARI**		**-**	**-**
XIII.	**ÖZKAYNAK YÖNTEMİ UYGULANAN ORTAKLIKLARDAN KÂR/(ZARAR)**		**-**	**-**
XIV.	**NET PARASAL POZİSYON KARI / ZARARI**		-	**-**
XV.	**SÜRDÜRÜLEN FAALİYETLER VERGİ ÖNCESİ K/Z (XI+...+XIV)**	**(8)**	**213.104**	**245.441**
XVI.	**SÜRDÜRÜLEN FAALİYETLER VERGİ KARŞILIĞI (-+)**	**(9)**	**(32.500)**	**(55.049)**
16.1	Cari Vergi Karşılığı		(44.021)	(57.361)
16.2	Ertelenmiş Vergi Karşılığı		11.521	2.312
XVII.	**SÜRDÜRÜLEN FAALİYETLER DÖNEM NET K/Z (XV+-XVI)**	**(10)**	**180.604**	**190.392**
XVIII.	**DURDURULAN FAALİYETLERDEN GELİRLER**		-	**-**
18.1	Satış Amaçlı Elde Tutulan Duran Varlık Gelirleri		-	-
18.2	İştirak, Bağlı Ortaklık ve Birlikte Kontrol Edilen Ortaklıklar (İş Ort.) Satış Karları		-	-
18.3	Diğer durdurulan faaliyet gelirleri		-	-
XIX.	**DURDURULAN FAALİYETLERDEN GİDERLER (-)**		-	**-**
19.1	Satış Amaçlı Elde Tutulan Duran Varlık Giderleri		-	-
19.2	İştirak, Bağlı Ortaklık ve Birlikte Kontrol Edilen Ortaklıklar (İş Ort.) Satış Zararları		-	-
19.3	Diğer Durdurulan Faaliyet Giderleri		-	-
XX.	**DURDURULAN FAALİYETLER VERGİ ÖNCESİ K/Z (XVIII+...+XIX)**		-	**-**
XXI.	**DURDURULAN FAALİYETLER VERGİ KARŞILIĞI (-+)**		-	**-**
21.1	Cari Vergi Karşılığı		-	-
21.2	Ertelenmiş Vergi Karşılığı		-	-
XXII.	**DURDURULAN FAALİYETLER DÖNEM NET K/Z (XX+-XXI)**		-	**-**
XXIII.	**NET DÖNEM KÂRI/ZARARI (XVII+XXII)**	**(11)**	**180.604**	**190.392**
23.1	Grubun Kârı / Zararı		**180.604**	**190.392**
23.2	Azınlık Payları Kârı / Zararı (-)		**-**	-
	Hisse Başına Kâr / Zarar (Tam TL)		0,20	0,21

ASYA KATILIM BANKASI A.Ş.
KONSOLİDE OLMAYAN ÖZKAYNAKLARDA MUHASEBELEŞTİRİLEN GELİR GİDER KALEMLERİNE İLİŞKİN TABLO
(Tutarlar Bin TL olarak ifade edilmiştir)

ÖZKAYNAKLARDA MUHASEBELEŞTİRİLEN GELİR GİDER KALEMLERİ		BİN TÜRK LİRASI	
		CARİ DÖNEM (01/01/2013-31/12/2013)	ÖNCEKİ DÖNEM (01/01/2012-31/12/2012)
I.	**MENKUL DEĞERLER DEĞERLEME FARKLARINA SATILMAYA HAZIR FİNANSAL VARLIKLARDAN EKLENEN**	**(22.230)**	**26.814**
II.	**MADDİ DURAN VARLIKLAR YENİDEN DEĞERLEME FARKLARI**	**-**	**-**
III.	**MADDİ OLMAYAN DURAN VARLIKLAR YENİDEN DEĞERLEME FARKLARI**	**-**	**-**
IV.	**YABANCI PARA İŞLEMLER İÇİN KUR ÇEVRİM FARKLARI**	**(142)**	**3**
V.	**NAKİT AKIŞ RİSKİNDEN KORUNMA AMAÇLI TÜREV FİNANSAL VARLIKLARA İLİŞKİN KÂR/ZARAR (GERÇEĞE UYGUN DEĞER DEĞİŞİKLİKLERİNİN ETKİN KISMI)**	**-**	**-**
VI.	**YURTDIŞINDAKİ NET YATIRIM RİSKİNDEN KORUNMA AMAÇLI TÜREV FİNANSAL VARLIKLARA İLİŞKİN KÂR/ ZARAR (GERÇEĞE UYGUN DEĞER DEĞİŞİKLİKLERİNİN ETKİN KISMI)**	**-**	**-**
VII.	**MUHASEBE POLİTİKASINDA YAPILAN DEĞİŞİKLİKLER İLE HATALARIN DÜZELTİLMESİNİN ETKİSİ**	**-**	**-**
VIII.	**TMS UYARINCA ÖZKAYNAKLARDA MUHASEBELEŞTİRİLEN DİĞER GELİR GİDER KALEMLERİ**	**(1.000)**	**-**
IX.	**DEĞERLEME FARKLARINA AİT ERTELENMİŞ VERGİ**	**4.446**	**(5.362)**
X.	**DOĞRUDAN ÖZKAYNAK ALTINDA MUHASEBELEŞTİRİLEN NET GELİR/GİDER (I+II+...+IX)**	**(18.926)**	**21.455**
XI.	**DÖNEM KÂRI/ZARARI**	**180.604**	190.392
11.1	Menkul Değerlerin Gerçeğe Uygun Değerindeki Net Değişme (Kar-Zarara transfer)	-	-
11.2	Nakit Akış Riskinden Korunma Amaçlı Türev Finansal Varlıklardan Yeniden Sınıflandırılan ve Gelir Tablosunda Gösterilen Kısım	-	-
11.3	Yurtdışındaki Net Yatırım Riskinden Korunma Amaçlı Yeniden Sınıflandırılan ve Gelir Tablosunda Gösterilen Kısım	-	-
11.4	Diğer	180.604	190.392
XII.	**DÖNEME İLİŞKİN MUHASEBELEŞTİRİLEN TOPLAM KÂR/ZARAR (X±XI)**	**161.678**	**211.847**

ASYA KATILIM BANKASI A.Ş.
KONSOLİDE OLMAYAN ÖZKAYNAK DEĞİŞİM TABLOSU

(Tutarlar Bin TL olarak ifade edilmiştir)

	ÖZKAYNAK KALEMLERİNDEKİ DEĞİŞİKLİKLER	Dipnot (Beşinci Bölüm)	Ödenmiş Sermaye	Ödenmiş Sermaye Enf. Düzeltme Farkı	Hisse Senedi İhraç Primleri	Hisse Senedi İptal Karları	Yasal Yedek Akçeler	Statü Yedekleri	Olağanüstü Yedek Akçe	Diğer Yedekler	Dönem Net Karı/ (Zararı)	Geçmiş Dönem Karı / (Zararı)	Menkul Değer. Değerleme Farkı	Maddi ve Maddi Olmayan Duran Varlık YDF	Ortaklıklardan Bedelsiz Hisse Senetleri	Riskten Korunma Fonları	Satış A. / Durdurulan F. İlişkin Dur. V. Bir. Değ F.	Azı nlık payları haric Toplam Özkaynak	Azınlık Payları	Toplam Özkaynak
	ÖNCEKİ DÖNEM (01/01/2012-31/12/2012)																			
I.	**Dönem Başı Bakiyesi**		900.000	-	3.307	-	65.948	-	961.405	-	-	216.090	(13.599)	4.275	-	-	-	2.137.426	-	2.137.426
II.	**TMS 8 Uyarınca Yapılan Düzeltmeler**		-	-	-	-	-	-	-	-	-	-	-	-	-	-	-	-	-	-
2.1	Hataların Düzeltilmesinin Etkisi		-	-	-	-	-	-	-	-	-	-	-	-	-	-	-	-	-	-
2.2.	Muhasebe Politikasında Yapılan Değişikliklerin Etkisi		-	-	-	-	-	-	-	-	-	-	-	-	-	-	-	-	-	-
III.	**Yeni Bakiye (I+II)**		900.000	-	3.307	-	65.948	-	961.405	-	-	216.090	(13.599)	4.275	-	-	-	2.137.426	-	2.137.426
	Dönem İçindeki Değişimler		-	-	-	-	-	-	-	-	-	-	-	-	-	-	-	-	-	-
IV.	**Birleşmeden Kaynaklanan Artış/Azalış**		-	-	-	-	-	-	-	-	-	-	-	-	-	-	-	-	-	-
V.	**Menkul Değerler Değerleme Farkları**		-	-	-	-	-	-	-	-	-	-	21.452	-	-	-	-	21.452	-	21.452
VI.	**Riskten Korunma Fonları (Etkin Kısım)**		-	-	-	-	-	-	-	-	-	-	-	-	-	-	-	-	-	-
6.1	Nakit Akış Riskinden Korunma		-	-	-	-	-	-	-	-	-	-	-	-	-	-	-	-	-	-
6.2	Yurtdışındaki Net Yatırım Riskinden Korunma Amaçlı		-	-	-	-	-	-	-	-	-	-	-	-	-	-	-	-	-	-
VII	**Maddi Duran Varlıklar Yeniden Değerleme Farkları**		-	-	-	-	-	-	-	-	-	-	-	-	-	-	-	-	-	-
VIII	**Maddi Olmayan Duran Varlıklar Yeniden Değerleme Farkları**		-	-	-	-	-	-	-	-	-	-	-	-	-	-	-	-	-	-
IX	**İştirakler, Bağlı Ort. Ve Birlikte Kontrol Edilen Ort.(İş Ort.) Bedelsiz HS**		-	-	-	-	-	-	-	-	-	-	-	-	-	-	-	-	-	-
X	**Kur Farkları**		-	-	-	-	-	-	-	3	-	-	-	-	-	-	-	3	-	3
XI.	**Varlıkların Elden Çıkarılmasından Kaynaklanan Değişiklik Varlıkların Yeniden**		-	-	-	-	-	-	-	-	-	-	-	-	-	-	-	-	-	-
XII.	**Sınıflandırılmasından Kaynaklanan Değişiklik**		-	-	-	-	-	-	-	-	-	-	-	-	-	-	-	-	-	-
XIII.	**İştirak Özkaynağındaki Değişikliklerin Banka Özkaynağına Etkisi**		-	-	-	-	-	-	-	-	-	-	-	-	-	-	-	-	-	-
XIV	**Sermaye Artırımı**		-	-	-	-	-	-	-	-	-	-	-	-	-	-	-	-	-	-
14.1	Nakden		-	-	-	-	-	-	-	-	-	-	-	-	-	-	-	-	-	-
14.2.	İç Kaynaklardan		-	-	-	-	-	-	-	-	-	-	-	-	-	-	-	-	-	-
XV.	**Hisse Senedi İhraç Primi**		-	-	-	-	-	-	-	-	-	-	-	-	-	-	-	-	-	-
XVI.	**Hisse Senedi İptal Kârları**		-	-	-	-	-	-	-	-	-	-	-	-	-	-	-	-	-	-
XVII.	**Ödenmiş Sermaye Enflasyon Düzeltme Farkı**		-	-	-	-	-	-	-	-	-	-	-	-	-	-	-	-	-	-
XVIII.	**Diğer**		-	-	-	-	-	-	-	-	-	-	-	-	-	-	-	-	-	-
XIX	**Dönem Net Kârı veya Zararı**		-	-	-	-	-	-	-	-	190.392	-	-	-	-	-	-	190.392	-	190.392
XX	**Kâr Dağıtımı**		-	-	-	-	10.805	-	201.480	-	-	(216.090)	-	3.805	-	-	-	-	-	-
20.1	Dağıtılan Temettü		-	-	-	-	-	-	-	-	-	-	-	-	-	-	-	-	-	-
20.2	Yedeklere Aktarılan Tutar		-	-	-	-	10.805	-	201.480	-	-	(216.090)	-	3.805	-	-	-	-	-	-
20.3	Diğer		-	-	-	-	-	-	-	-	-	-	-	-	-	-	-	-	-	-
	Dönem sonu bakiyesi (I+II+III+... +XVI+XVII+XVIII)		900.000	-	3.307	-	76.753	-	1.162.885	3	190.392	-	7.853	8.080	-	-	-	2.349.273	-	2.349.273

ASYA KATILIM BANKASI A.Ş.
KONSOLİDE OLMAYAN ÖZKAYNAK DEĞİŞİM TABLOSU

(Tutarlar Bin TL olarak ifade edilmiştir)

	ÖZKAYNAK KALEMLERİNDEKİ DEĞİŞİKLİKLER	Dipnot (Beşinci Bölüm)	Ödenmiş Sermaye	Ödenmiş Sermaye Enf. Düzeltme Farkı	Hisse Senedi İhraç Primleri	Hisse Senedi İptal Karları	Yasal Yedek Akçeler	Statü Yedekleri	Olağanüstü Yedek Akçe	Diğer Yedekler	Dönem Net Karı/ (Zararı)	Geçmiş Dönem Karı / (Zararı)	Menkul Değer. Değerleme Farkı	Maddi ve Maddi Olmayan Duran Varlık YDF	Ortaklıklardan Bedelsiz Hisse Senetleri	Riskten Korunma Fonları	Satış A. / Durdurulan F. İlişkin Dur. V. Bir. Değ F.	Toplam Özkaynak	Azınlık Payları	Toplam Özkaynak
	CARİ DÖNEM (01/01/2013-31/12/2013)																			
I.	**Önceki Dönem Sonu Bakiyesi**	**(V)**	**900.000**	**-**	**3.307**	**-**	**76.753**	**-**	**1.162.885**	**5**	**-**	**190.390**	**7.853**	**8.080**	**-**	**-**	**-**	**2.349.273**	**-**	**2.349.273**
	Dönem İçindeki Değişimler		-	-	-	-	-	-	-	-	-	-	-	-	-	-	-	-	-	-
II.	**Birleşmeden Kaynaklanan Artış/Azalış**		-	-	-	-	-	-	-	-	-	-	-	-	-	-	-	-	-	-
III.	**Menkul Değerler Değerleme Farkları**		-	-	-	-	-	-	-	-	-	-	**(17.784)**	-	-	-	-	**(17.784)**	-	**(17.784)**
IV.	**Riskten Korunma Fonları (Etkin kısım)**		-	-	-	-	-	-	-	-	-	-	-	-	-	-	-	-	-	-
4.1	Nakit Akış Riskinden Korunma Amaçlı		-	-	-	-	-	-	-	-	-	-	-	-	-	-	-	-	-	-
4.2	Yurtdışındaki Net Yatırım Riskinden Korunma Amaçlı		-	-	-	-	-	-	-	-	-	-	-	-	-	-	-	-	-	-
V.	**Maddi Duran Varlıklar Yeniden Değerleme Farkları**		-	-	-	-	-	-	-	-	-	-	-	-	-	-	-	-	-	-
VI.	**Maddi Olmayan Duran Varlıklar Yeniden Değerleme Farkları**		-	-	-	-	-	-	-	-	-	-	-	-	-	-	-	-	-	-
VII.	**İştirakler, Bağlı Ort. ve Birlikte Kontrol Edilen Ort. (İş Ort.) Bedelsiz H.S.**		-	-	-	-	-	-	-	-	-	-	-	-	-	-	-	-	-	-
VIII.	**Kur Farkları**		-	-	-	-	-	-	-	**(147)**	-	-	-	-	-	-	-	**(147)**	-	**(147)**
IX.	**Varlıkların Elden Çıkarılmasından Kaynaklanan Değişiklik**		-	-	-	-	-	-	-	-	-	-	-	-	-	-	-	-	-	-
X.	**Varlıkların Yeniden Sınıflandırılmasından Kaynaklanan Değişiklik**		-	-	-	-	-	-	-	-	-	-	-	-	-	-	-	-	-	-
XI.	**İştirak Özkaynağındaki Değişikliklerin Banka Özkaynağına Etkisi**		-	-	-	-	-	-	-	-	-	-	-	-	-	-	-	-	-	-
XII.	**Sermaye Artırımı**		-	-	-	-	-	-	-	-	-	-	-	-	-	-	-	-	-	-
12.1	Nakden		-	-	-	-	-	-	-	-	-	-	-	-	-	-	-	-	-	-
12.2	İç Kaynaklardan		-	-	-	-	-	-	-	-	-	-	-	-	-	-	-	-	-	-
XIII.	**Hisse Senedi İhraç Primi**		-	-	-	-	-	-	-	-	-	-	-	-	-	-	-	-	-	-
XIV.	**Hisse Senedi İptal Kârları**		-	-	-	-	-	-	-	-	-	-	-	-	-	-	-	-	-	-
XV.	**Ödenmiş Sermaye Enflasyon Düzeltme Farkı**		-	-	-	-	-	-	-	-	-	-	-	-	-	-	-	-	-	-
XVI.	**Diğer**		-	-	-	-	-	-	-	**(1.000)**	-	-	-	-	-	-	-	**(1.000)**	-	**(1.000)**
XVII	**Dönem Net Kârı veya Zararı**		-	-	-	-	-	-	-	-	**180.604**	-	-	-	-	-	-	**180.604**	-	**180.604**
XVIII.	**Kâr Dağıtımı**		-	-	-	-	**9.520**	-	**155.870**	**25.000**	-	**(190.390)**	-	-	-	-	-	-	-	-
18.1	Dağıtılan Temettü		-	-	-	-	-	-	-	-	-	-	-	-	-	-	-	-	-	-
18.2	Yedeklere Aktarılan Tutarlar		-	-	-	-	9.520	-	155.870	25.000	-	(190.390)	-	-	-	-	-	-	-	-
18.3	Diğer		-	-	-	-	-	-	-	-	-	-	-	-	-	-	-	-	-	-
	Dönem sonu bakiyesi (I+II+III+... +XVI+XVII+XVIII)		**900.000**	**-**	**3.307**	**-**	**86.273**	**-**	**1.318.755**	**23.858**	**180.604**	**-**	**(9.931)**	**8.080**	**-**	**-**	**-**	**2.510.946**	**-**	**2.510.946**

ASYA KATILIM BANKASI A.Ş.
KONSOLİDE OLMAYAN NAKİT AKIŞ TABLOSU

(Tutarlar Bin TL olarak ifade edilmiştir)

			BİN TÜRK LİRASI	
	NAKİT AKIŞ TABLOSU	**Dipnot**	**CARİ DÖNEM (01/01/2013-31/12/2013)**	**ÖNCEKİ DÖNEM (01/01/2012-31/12/2012)**
A.	**BANKACILIK FAALİYETLERİNE İLİŞKİN NAKİT AKIMLARI**			
1.1	**Bankacılık Faaliyet Konusu Aktif ve Pasiflerdeki Değişim Öncesi Faaliyet Kârı**		**517.051**	**691.653**
1.1.1	Alınan Kâr Payları		1.527.782	1.720.288
1.1.2	Ödenen Kâr Payları		(829.904)	(790.598)
1.1.3	Alınan Temettüler		3.376	3.376
1.1.4	Alınan Ücret ve Komisyonlar		384.108	358.736
1.1.5	Elde Edilen Diğer Kazançlar		92.706	180.321
1.1.6	Zarar Olarak Muhasebeleştirilen Donuk Alacaklardan Tahsilatlar	**(V-I-5.10.2)**	338.527	14.127
1.1.7	Personele ve Hizmet Tedarik Edenlere Yapılan Nakit Ödemeler		(364.312)	(317.086)
1.1.8	Ödenen Vergiler		(78.824)	(70.858)
1.1.9	Diğer		(556.408)	(406.653)
1.2	**Bankacılık Faaliyetleri Konusu Aktif ve Pasiflerdeki Değişim**		**(697.907)**	**(333.300)**
1.2.1	Alım Satım Amaçlı Finansal Varlıklarda Net (Artış) Azalış		-	-
1.2.2	Gerçeğe Uygun Değer Farkı K/Z'a Yansıtılan Olarak Sınıflandırılan Fv'larda net (Artış) Azalış		-	-
1.2.3	Bankalar Hesabındaki net (Artış) Azalış		(1.468.264)	(803.670)
1.2.4	Kredilerdeki net (Artış) Azalış		(4.543.606)	(3.944.961)
1.2.5	Diğer Aktiflerde net (Artış) Azalış		204.327	92.273
1.2.6	Bankalardan Toplanan Fonlarda net Artış (Azalış)		335.963	(21.759)
1.2.7	Diğer Toplanan Fonlarda net Artış (Azalış)		1.709.306	3.607.239
1.2.8	AlınanKredilerdekinetArtış(Azalış)		2.228.662	530.598
1.2.9	Vadesi Gelmiş Borçlarda net artış (Azalış)		-	-
1.2.10	Diğer Borçlarda net Artış (Azalış)		835.705	206.980
I.	**Bankacılık Faaliyetlerinde (Kullanılan)/ Kaynaklanan Net Nakit Akımı**		**(180.856)**	**358.353**
B.	**YATIRIM FAALİYETLERİNE İLİŞKİN NAKİT AKIMLARI**			
II.	**Yatırım Faaliyetlerinden Kaynaklanan Net Nakit Akımı**		**(461.305)**	**16.149**
2.1	İktisap Edilen Bağlı Ortaklık ve İştirakler ve Birlikte Kontrol Edilen Ortaklıklar (İş Ortaklıkları)		(44.433)	(26.806)
2.2	Elden Çıkarılan Bağlı Ortaklık ve İştirakler ve Birlikte Kontrol Edilen Ortaklıklar (İş Ortaklıkları)		-	-
2.3	Satın Alınan Menkuller ve Gayrimenkuller		(84.461)	(61.533)
2.4	Elden Çıkarılan Menkul ve Gayrimenkuller		72.930	24.740
2.5	Elde Edilen Satılmaya Hazır Finansal Varlıklar		(831.290)	(365.319)
2.6	Elden Çıkarılan Satılmaya Hazır Finansal Varlıklar		430.312	375.000
2.7	Satın Alınan Yatırım Amaçlı Menkul Değerler		-	-
2.8	Satılan Yatırım Amaçlı Menkul Değerler		-	77.000
2.9	Diğer		(4.363)	(6.933)
C.	**FİNANSMAN FAALİYETLERİNE İLİŞKİN NAKİT AKIMLARI**			
III.	**Finansman Faaliyetlerinden Sağlanan Net Nakit**		**533.575**	**-**
3.1	Krediler ve İhraç Edilen Menkul Değerlerden Sağlanan Nakit(*)		533.575	-
3.2	Krediler ve İhraç Edilen Menkul Değerlerden Kaynaklanan Nakit Çıkışı		-	-
3.3	İhraç Edilen Sermaye Araçları		-	-
3.4	Temettü Ödemeleri		-	-
3.5	Finansal Kiralamaya İlişkin Ödemeler		-	-
3.6	Diğer		-	-
IV.	**DövizKurundakiDeğişiminNakitveNakdeEşdeğerVarlıklarÜzerindekiEtkisi**		**(212.058)**	**(108.330)**
V.	**Nakit ve Nakde Eşdeğer Varlıklardaki net Artış (Azalış)**		**(320.644)**	**266.172**
VI.	**Dönem Başındaki Nakit ve Nakde Eşdeğer Varlıklar**		**935.255**	**669.083**
VII.	**Dönem Sonundaki Nakit ve Nakde Eşdeğer Varlıklar**		**614.611**	**935.255**

(*) 2013 yılında alınan sermaye benzeri kredi tutarını içermektedir.

ASYA KATILIM BANKASI A.Ş.
KONSOLİDE OLMAYAN KÂR DAĞITIM TABLOSU

(Tutarlar Bin TL olarak ifade edilmiştir)

		BİN TÜRK LİRASI	
	KÂR DAĞITIM TABLOSU	**CARİ DÖNEM (01/01/2013-31/12/2013)**	**ÖNCEKİ DÖNEM (01/01/2012-31/12/2012)**
I.	**DÖNEM KARININ DAĞITIMI (*)**		
1.1.	DÖNEM KARI	213.104	245.441
1.2.	ÖDENECEK VERGİ VE YASAL YÜKÜMLÜLÜKLER (-)	(32.500)	(55.049)
1.2.1	Kurumlar Vergisi (Gelir Vergisi)	(44.021)	(57.361)
1.2.2	Gelir Vergisi Kesintisi	-	-
1.2.3	Diğer Vergi ve Yasal Yükümlülükler (**)	11.521	2.312
A.	**NET DÖNEM KARI**	**180.604**	**190.392**
1.3.	GEÇMİŞ DÖNEMLER ZARARI (-)	-	-
1.4.	BİRİNCİ TERTİP YASAL YEDEK AKÇE (-)	-	9.520
1.5.	KURUMDA BIRAKILMASI VE TASARRUFU ZORUNLU YASAL FONLAR (-)	-	-
B.	**DAĞITILABİLİR NET DÖNEM KÂRI [(A-(1.3+1.4+1.5)]**	**180.604**	**180.872**
1.6.	ORTAKLARA BİRİNCİ TEMETTÜ (-)	-	-
1.6.1.	Hisse Senedi Sahiplerine	-	-
1.6.2.	İmtiyazlı Hisse Senedi Sahiplerine	-	-
1.6.3.	Katılma İntifa Senetlerine	-	-
1.6.4.	Kâra İştirakli Tahvillere	-	-
1.6.5.	Kâr ve Zarar Ortaklığı Belgesi Sahiplerine	-	-
1.7.	PERSONELE TEMETTÜ (-)	-	-
1.8.	YÖNETİM KURULUNA TEMETTÜ (-)	-	-
1.9.	ORTAKLARA İKİNCİ TEMETTÜ (-)	-	-
1.9.1.	Hisse Senedi Sahiplerine	-	-
1.9.2.	İmtiyazlı Hisse Senedi Sahiplerine	-	-
1.9.3.	Katılma İntifa Senetlerine	-	-
1.9.4.	Kâra İştirakli Tahvillere	-	-
1.9.5.	Kâr ve Zarar Ortaklığı Belgesi Sahiplerine	-	-
1.10.	İKİNCİ TERTİP YASAL YEDEK AKÇE (-)	-	-
1.11.	STATÜ YEDEKLERİ (-)	-	-
1.12.	OLAĞANÜSTÜ YEDEKLER	-	155.872
1.13.	DİĞER YEDEKLER	-	-
1.14.	ÖZEL FONLAR	-	25.000
II.	**YEDEKLERDEN DAĞITIM**		
2.1..	DAĞITILAN YEDEKLER	-	-
2.2..	İKİNCİ TERTİP YASAL YEDEKLER (-)	-	-
2.3..	ORTAKLARA PAY (-)	-	-
2.3.1.	Hisse Senedi Sahiplerine	-	-
2.3.2.	İmtiyazlı Hisse Senedi Sahiplerine	-	-
2.3.3.	Katılma İntifa Senetlerine	-	-
2.3.4.	Kâra İştirakli Tahvillere	-	-
2.3.5.	Kâr ve Zarar Ortaklığı Belgesi Sahiplerine	-	-
2.4.	PERSONELE PAY (-)	-	-
2.5.	YÖNETİM KURULUNA PAY (-)	-	-
III.	**HİSSE BAŞINA KÂR**		
3.1	HİSSE SENEDİ SAHİPLERİNE	0,20	0,21
3.2	HİSSE SENEDİ SAHİPLERİNE (%)	20	21
3.3	İMTİYAZLI HİSSE SENEDİ SAHİPLERİNE	-	-
3.4	İMTİYAZLI HİSSE SENEDİ SAHİPLERİNE (%)	-	-
IV.	**HİSSE BAŞINA TEMETTÜ**		
4.1	HİSSE SENEDİ SAHİPLERİNE	-	-
4.2	HİSSE SENEDİ SAHİPLERİNE (%)	-	-
4.3	İMTİYAZLI HİSSE SENEDİ SAHİPLERİNE	-	-
4.4	İMTİYAZLI HİSSE SENEDİ SAHİPLERİNE (%)	-	-

(*) Finansal tabloların yayımlandığı tarih itibarıyla Banka Genel Kurul toplantısı henüz gerçekleşmediğinden kâr dağıtımı kararlaştırılmamıştır.
(**) BDDK tarafından ertelenmiş vergi varlıklarına ilişkin gelir tutarının nakit ya da iç kaynak olarak nitelendirilemeyeceği ve dolayısıyla dönem karının dağıtımına konu edilmemesi gerektiği mütala edilmektedir.31 Aralık 2013 itibarıyla Banka'nın ertelenmiş vergi varlıklarından kaynaklanan ertelenmiş vergi geliri 11.521 TL dir (31 Aralık 2012: 2.312 TL).

ÜÇÜNCÜ BÖLÜM
MUHASEBE POLİTİKALARI

I. SUNUM ESASLARINA İLİŞKİN AÇIKLAMALAR

1. Mali Tabloların Sunumu

Konsolide olmayan finansal tablolar, 5411 Sayılı Bankacılık Kanunu'na ilişkin olarak 1 Kasım 2006 tarih ve 26333 sayılı Resmi Gazete'de yayımlanan Yönetmelikler'den Bankaların Muhasebe Uygulamalarına ve Belgelerin Saklanmasına İlişkin Usul ve Esaslar Hakkında Yönetmelik ("Yönetmelik") hükümleri çerçevesinde, Kamu Gözetimi, Muhasebe ve Denetim Standartları Kurumu ("KGK") tarafından yürürlüğe konulmuş olan Türkiye Muhasebe Standartları ("TMS") ve Türkiye Finansal Raporlama Standartları ("TFRS") ile bunlara ilişkin ek ve yorumlara (tümü"Türkiye Muhasebe Standar tları" ya da "TMS") ve Bankacılık Düzenleme ve Denetleme Kurulu ("BDDK") tarafından muhasebe ve finansal raporlama esaslarına ilişkin yayımlanan diğer yönetmelik, tebliğ, açıklama ve genelgelere uygun olarak hazırlanmıştır. Düzenlenen kamuya açıklanacak konsolide olmayan finansal tabloların biçim ve içerikleri ile bunların açıklama ve dipnotları 28 Haziran 2012 tarih ve 28337 sayılı Resmi Gazete'de yayımlanan"Bankalarca Kamuya Açıklanacak Finansal Tablolar ile Bunlara İlişkin Açıklama ve Dipnotlar Hakkında Tebliğ" ile bu tebliğe ek ve değişiklikler getiren tebliğlere uygun olarak hazırlanmıştır. Banka, muhasebe kayıtlarını Türk parası olarak, Bankacılık Kanunu, Türk Ticaret Kanunu ve Türk vergi mevzuatına uygun olarak tutmaktadır.

Finansal tabloların TMS'ye göre hazırlanmasında Banka yönetiminin bilançodaki varlık ve yükümlülükler ile bilanço tarihi itibarıyla koşullu konular hakkında varsayımlar ve tahminler yapması gerekmektedir. Söz konusu varsayımlar ve tahminler finansal araçların gerçeğe uygun değer hesaplamalarını ve finansal varlıkların değer düşüklüğünü içermekte olup düzenli olarak gözden geçirilmekte, gerekli düzeltmeler yapılmakta ve bu düzeltmelerin etkisi gelir tablosuna yansıtılmaktadır. Tahminleri içerenlerden ayrı olarak, muhasebe politikalarının uygulanmasında Banka yönetimi, finansal tablolarda muhasebeleştirilen tutarları önemli ölçüde etkileyen, çeşitli değerlendirmeler yapar. Finansal tablolarda muhasebeleştirilen tutarları en fazla etkileyen değerlendirmeler ve geleceğe yönelik temel varsayımlar ve tahminler ilgili dipnotlarda açıklanmaktadır.

Finansal tablolar, rayiç bedelleri ile değerlenen gerçeğe uygun değer farkları kar/zarara yansıtılan finansal varlıklar ve satılmaya hazır finansal varlıklar haricinde tarihi maliyet esasına göre hazırlanmaktadır.

Finansal tabloların hazırlanmasında izlenen muhasebe politikaları ve kullanılan değerleme esasları TMS kapsamında yer alan esaslara göre belirlenmiş ve uygulanmış olup, 31 Aralık 2012'de sona eren yıla ilişkin olarak hazırlanan yıllık finansal tablolarda uygulanan muhasebe politikaları ile tutarlıdır.1 Ocak 2013'den geçerli olmak üzere yürürlüğe giren TMS/TFRS değişikliklerinin TFRS 7 Finansal Varlık ve Borçların Netleştirilmesi (Değişiklik), TMS 1 Finansal Tabloların Sunumu (Değişiklik) - Diğer Kapsamlı Gelir Tablosu Unsurlarının Sunumu, TMS 19 Çalışanlara Sağlanan Faydalar (Değişiklik), TMS 27 Bireysel Finansal Tablolar (Değişiklik), TMS 28 İştiraklerdeki ve İş Ortaklıklarındaki Yatırımlar (Değişiklik), TFRS 10 Konsolide Finansal Tablolar, TFRS 11 Müşterek Düzenlemeler, TFRS 12 Diğer İşletmelerdeki Yatırımların Açıklamaları, TFRS 13 Gerçeğe Uygun Değerin Ölçümü) Banka'nın muhasebe politikaları, finansal durumu ve performansı üzerinde önemli bir etkisi bulunmamaktadır. Söz konusu muhasebe politikaları ve değerleme esasları aşağıda yer alan II. ila XXIII. no'lu dipnotlarda açıklanmaktadır

Finansal tabloların kesinleşme tarihi itibarıyla yayımlanmış ancak yürürlüğe girmemiş olan TMS ve TFRS değişikliklerinin, TFRS 9 Finansal Araçlar standardı hariç tutulmak üzere, Banka'nın muhasebe politikaları, finansal durumu ve performansı üzerinde önemli etkisi olmayacaktır. Banka, TFRS 9 Finansal Araçlar standardının etkisini değerlendirmektedir.

I. SUNUM ESASLARINA İLİŞKİN AÇIKLAMALAR (DEVAMI)

2. Muhasebe Esasları

Ekte sunulan finansal tablolar Banka'nın yasal kayıtları esas alınarak düzenlenmektedir. Banka, Vergi Usul Kanunu'nda değişiklik yapan 5024 sayılı Kanun uyarınca, enflasyon muhasebesi düzeltmelerini 30 Haziran 2004 tarihinden itibaren 31 Aralık 2004 tarihine kadar yasal kayıtlarına yansıtmıştır. 31 Aralık 2003 tarihi itibarıyla ise finansal tablolar sabit kıymetlerin yeniden değerlemesi hariç tarihi maliyet ilkesi ve yasal kayıtlar esas alınarak düzenlenmiş olup, gerçek durumu göstermek amacıyla 31 Aralık 2004 tarihine kadar Yüksek Enflasyonlu Ekonomilerde Finansal Raporlamaya İlişkin Türkiye Muhasebe Standardı'nın ("TMS 29") belirtildiği gibi yapılan enflasyon muhasebesi düzeltme ve sınıflamalarını içermektedir. Finansal tabloların hazırlanmasında izlenen muhasebe politikaları ve kullanılan değerleme esasları TMS kapsamında yer alan esaslara göre belirlen miş ve uygulanmıştır. Söz konusu muhasebe politikaları ve değerleme esasları aşağıda yer alan II ile XII no'lu dipnotlarda açıklanmıştır.

II. FİNANSAL ARAÇLARIN KULLANIM STRATEJİSİ VE YABANCI PARA CİNSİNDEN İŞLEMLERE İLİŞKİN AÇIKLAMALAR

Banka, finansal araçlara ilişkin stratejilerini kaynak yapısına bağlı olarak yönetmektedir. Kaynak yapısı ağırlıklı olarak cari ve katılma hesaplarından oluşmaktadır. Bilanço tarihi itibarıyla Banka'nın aktif ve özkaynak yapısı yükümlülüklerini karşılayacak düzeydedir. Banka sağlamış olduğu fonlarının dönem sonu itibarıyla %24'ünü likit ürünlerde değerlendirmektedir (31 Aralık 2012: %22).

Banka, dalgalı kur rejiminin yarattığı risklerden dolayı ciddi döviz pozisyonu almamaktadır. Bilanço kalemlerinin vade yapısı dikkate alınarak gerekli yatırım kararları verilmektedir. Aktif kalemlerin dağılımı belirlenerek, belirlenen dağılıma göre getiri analizleri yapılmaktadır.

Banka'nın yasal kayıtlarında, yabancı para cinsinden (TL dışındaki para birimleri) muhasebeleştirilen işlemler, işlem tarihindeki kurlar kullanılarak Türk Lirası'na çevrilmektedir. Bilançoda yer alan dövize bağlı parasal varlık ve borçlar bilanço tarihinde geçerli olan kurlar kullanılarak Türk Lirası'na çevrilmişlerdir. Gerçeğe uygun değerden ölçülen yabancı para birimindeki parasal olmayan kalemler gerçeğe uygun değerin belirlendiği tarihteki döviz kurları kullanılarak çevrilir. Parasal kalemlerin çevirimden ve dövizli işlemlerin tahsil ve tediyelerinden kaynaklanan kambiyo karları ve zararları gelir tablosunda yer almaktadır.

III. İŞTİRAK VE BAĞLI ORTAKLIKLARA İLİŞKİN AÇIKLAMALAR

Konsolide olmayan finansal tablolarda iştirak ve bağlı ortaklıklar "Finansal Araçlar: Muhasebeleştirme ve Ölçmeye İlişkin Türkiye Muhase Standardı"na ("TMS 39") göre muhasebeleştirilmektedir. Teşkilatlanmış piyasalarda işlem görmeyen ve gerçeğe uygun değeri güvenilir bir şekilde belirlenemeyen iştirak ve bağlı ortaklıklar, değer kaybı ile ilgili karşılık düşüldükten sonra maliyet bedelleri ile finansal tablolara yansıtılmaktadır.

IV. VADELİ İŞLEM VE OPSİYON SÖZLEŞMELERİ İLE TÜREV ÜRÜNLERE İLİŞKİN AÇIKLAMALAR

Vadeli döviz alım satım sözleşmeleri ile swap para işlemlerinin gerçeğe uygun değerinin tespitinde, sözkonusu işlemlerin iskonto edilmiş sözleşme kurları ile her bir işlem için bilanço tarihinde geçerli olan cari piyasa kâr payı oranları kullanılmak sureti ile yeniden hesaplanan tahmini vade sonu kurları karşılaştırılarak, ortaya çıkan gerçeğe uygun değer farkları cari dönem gelir tablosuna yansıtılmaktadır. Bu türev işlemler ekonomik olarak riskten korunma sağlamakla birlikte, finansal riskten korunma muhasebesine (hedge) uygun kalem olarak tanımlanması için gereken tüm koşullar yerine getirilmediği için Finansal Araçlar: Muhasebeleştirilme ve Ölçmeye İlişkin Türkiye Muhasebe Standardı ("TMS 39") kapsamında alım satım amaçlı olarak muhasebeleştirilmekte ve söz konusu araçlar dolayısı ile gerçekleşen kazanç veya kayıp kâr zarar tablosu ile ilişkilendirilmektedir.
Saklı türev ürünler, ilgili saklı türev ürünün ekonomik özellikleri ve risklerinin esas sözleşmenin ekonomik özellikleri ve riskleri ile yakından ilgili olmaması; saklı türev ürünle aynı sözleşme koşullarına haiz farklı bir aracın türev ürün tanımını karşılamakta olması ve karma finansal aracın, gerçeğe uygun değerindeki değişiklikler kâr veya zararda muhasebeleştirilen bir biçimde gerçeğe uygun değerden ölçülmemesi durumunda esas sözleşmeden ayrıştırılmaktadır ve TMS 39`a göre türev ürünü olarak muhasebeleştirilmektedir. Esas sözleşme ile söz konusu saklı türev ürününün yakından ilişkili olması halinde ise esas sözleşmenin dayandığı standarda göre muhasebeleştirilmektedir.

V. KÂR PAYI GELİR VE GİDERİNE İLİŞKİN AÇIKLAMALAR

Kâr payı gelir ve giderleri tahakkuk esasına göre kayıtlara intikal ettirilmektedir.

Donuk alacak haline gelen fonlara ilişkin kâr payı tahakkuk ve reeskontları iptal edilerek, söz konusu tutarlar tahsil edildiğinde gelir kaydedilmektedir.

VI. ÜCRET VE KOMİSYON GELİR VE GİDERLERİNE İLİŞKİN AÇIKLAMALAR

Bankacılık hizmet gelirleri tahsil edildikleri dönemde, kredilerle ilgili peşin tahsil edilen komisyon gelirleri ise dönemsellik ilkesi gereği içverim oranına göre ilgili döneme isabet eden kısmı gelir kaydedilmektedir.

VII. FİNANSAL VARLIKLARA İLİŞKİN AÇIKLAMALAR

Finansal araçlar; finansal varlıklar, finansal yükümlülükler ve türev enstrümanları kapsamaktadır. Finansal araçlar, Banka'nın bu finansal araçlara hukuki olarak taraf olması durumunda Banka'nın bilançosunda yer almaktadır.

Finansal varlıklar, temelde Banka'nın ticari faaliyet ve operasyonlarını meydana getirmektedir. Bu araçlar finansal tablolardaki likiditeyi ve kredi riskini ortaya çıkarma, etkileme ve azaltabilme özelliğine sahiptir.

Gerçeğe uygun değer, piyasa katılımcıları arasında ölçüm tarihinde olağan bir işlemde, bir varlığın satışından elde edilecek veya bir borcun devrinde ödenecek fiyattır. Bir finansal varlığın piyasa değeri, aktif bir pazarın mevcudiyeti durumunda, satıştan elde edilebilecek tutara veya satın almadan doğabilecek borca eşittir.

Finansal varlıkların gerçeğe uygun değeri Banka tarafından piyasalara ilişkin bilgiler ve gerekli değerleme yöntemleri kullanılarak belirlenmiştir. Ancak, gerçeğe uygun değerin belirlenmesinde kullanılan piyasa verilerinin yorumlanmasına gerek duyulmaktadır. Bu nedenle, bu raporda sunulan tahminler Banka'nın varlıklarını elden çıkarması durumunda cari piyasa koşullarında elde edebileceği değerler olmayabilir. Bazı finansal araçların maliyet değerine eşit olan kayıtlı değerlerinin, kısa vadeli nitelikleri nedeniyle gerçeğe uygun değerlerine eşit olduğu varsayılmaktadır.

Aşağıda her finansal aracın tahmini gerçeğe uygun değerlerini belirlemede kullanılan yöntemler ve varsayımlar belirtilmiştir:

Nakit Değerler, Bankalar ve Diğer Mali Kuruluşlar:

Nakit ve nakit benzeri kalemler, nakit para, vadesiz mevduat hemen nakde çevrilebilecek olan ve önemli tutarda değer değişikliği riskini taşımayan yüksek likiditeye sahip diğer kısa vadeli yatırımlardır. Bu varlıkların defter değeri gerçeğe uygun değerleridir.

Gerçeğe Uygun Değer Farkı Kar/Zarara Yansıtılan Finansal Varlıklar:

Gerçeğe uygun değer farkı kâr zarara yansıtılan menkul değerler belli başlı ikiana başlık altında toplanmıştır. (i) Alım satım amaçlı olarak sınıflanan menkul değerler; esas itibarıyla yakın bir tarihte satılmak ya da geri alınmak amacıyla edinilmiş kısa vadede kâr amacı güdülen menkul değerler, (ii) İlk muhasebeleştirme sırasında Banka tarafından gerçeğe uygun değer farkı kâr zarara yansıtılan olarak sınıflanmış menkul kıymetlerdir. Banka bu tür bir sınıflamaya izin verilen veya daha doğru bir bilgi sunulması sonucunu doğuran durumlarda kullanabilir.

Bu grupta muhasebeleştirilen menkul değerler gerçeğe uygun değerleri ilefinansal tablolara alınmakta ve kayda alınmalarının takibinde gerçeğe uygun değerleri üzerinden finansal tablolarda gösterilmektedir. Borsalarda işlem gören menkul kıymetler için gerçeğe uygun değerler borsa rayiçleri kullanılarak bulunur.

Gerçeğe uygun değer farkı kâr zarara yansıtılan menkul değerlerin elde etme maliyeti ile gerçeğe uygun değerlerine göre değerlenmiş değerleri arasındaki fark, kâr payı gelir ve reeskontları veya menkul değerler değer düşüş karşılığı hesabına yansıtılmaktadır. Gerçeğe uygun değer farkı kâr zarara yansıtılan menkul değerlerin elde tutulması esnasında kazanılan karpayları,kâr payı gelirleri hesaplarına intikal ettirilmektedir.

Türev finansal araçlar da riskten korunma aracı olarak tanımlanmadığı sürece alım satım amaçlı finansal varlıklar olarak sınıflandırılmaktadır. Bu bölümün III. no'lu dipnotunda türev finansal araçların muhasebeleştirilmesine ilişkin esaslar açıklanmıştır.

Banka'nın 31 Aralık 2013 tarihi itibarıyla 35.718 TL tutarında gerçeğe uygun değer farkı kâr zarara yansıtılan alım satım amaçlı finansal varlığı bulunmaktadır (31 Aralık 2012: 7.895 TL).

VII. FİNANSAL VARLIKLARA İLİŞKİN AÇIKLAMALAR (DEVAMI)

Vadeye Kadar Elde Tutulacak Finansal Varlıklar:

Vadeye kadar elde tutulacak finansal varlıklar; vadesine kadar saklama niyetiyle elde tutulan ve fonlama kabiliyeti dahil olmak üzere vade sonuna kadar elde tutulabilmesi için gerekli koşulların sağlanmış olduğu, sabit veya belirlenebilir ödemeleri ile sabit vadesi bulunan ve banka kaynaklı krediler ve alacaklar dışında kalan finansal varlıklardan oluşmaktadır. Vadeye kadar elde tutulacak menkul değerler, iç verim yöntemi kullanılarak iskonto edilmiş maliyeti ile değerlemeye tabi tutulmakta ve varsa değer azalışı için karşılık ayrılmaktadır. Banka tarafından vadeye kadar elde tutulmak amacıyla edinilen ve bu şekilde sınıflandırılan ancak sınıflandırma esaslarına uyulmadığından iki yıl boyunca bu sınıflandırmaya tabi tutulmayacak finansal varlıklar bulunmamaktadır.

Vadeye kadar elde tutulacak menkul değerlerden kazanılan kâr payı gelirleri, gelir tablosunda kâr payı geliri olarak muhasebeleştirilmektedir.

Banka'nın 31 Aralık 2013 tarihi itibarıyla vadeye kadar elde tutulan yatırımları bulunmamaktadır (31 Aralık 2012: Bulunmamaktadır).

Satılmaya Hazır Finansal Varlıklar:

Satılmaya hazır finansal varlıklar ilk kayda alınmalarında gerçeğe uygun değerini yansıtan elde etme maliyetlerine işlem maliyetlerinin eklenmesi ile kayda alınmaktadır. İlk kayda alımdan sonra satılmaya hazır finansal varlıkların müteakip değerlemesi gerçeğe uygun değeri üzerinden yapılmakta ve gerçeğe uygun değerdeki değişikliklerden kaynaklanan ve menkullerin iskonto edilmiş değeri ile gerçeğe uygun değeri arasındaki farkı ifade eden gerçekleşmemiş kâr veya zararlar özkaynak kalemleri içerisinde "Menkul Değerler Değer Artış Fonu" hesabı altında gösterilmektedir. Satılmaya hazır finansal varlıkların satılması, değerinin tahsili, varlığın elden çıkarılması veya zafiyete uğramasıdurumlarından biri gerçekleştiğinde özkaynaklarda menkul değerler değer artış fonu hesabında izlenen bunlara ait değer artış/azalışları gelir tablosuna devredilir. Satılmaya hazır finansal varlık olarak sınıflandırılan özkaynağa dayalı araçlar ise maliyet değerlerinden varsa değer düşüklükleri indirildikten sonraki değerleri ile kayda alınmaktadır.

Banka'nın 31 Aralık 2013 tarihi itibarıyla 1.177.499 TL tutarında satılmaya hazır menkul kıymeti bulunmaktadır
(31 Aralık 2012: 792.325 TL).

Kredi ve Alacaklar:

Kredi ve alacaklar ilk olarak gerçeğe uygun değerini yansıtan elde etme maliyeti bedellerine işlem maliyetlerinin eklenmesi ile kayda alınmakta ve kayda alınmalarını takiben de iskonto edilmiş maliyetleri üzerinden muhasebeleştirilmektedir. Söz konusu kredi ve alacakların teminatı olarak alınan varlıklarla ilgili olarak ödenen harç, işlem gideri ve bunun gibi diğer masraflar işlem maliyetinin bir parçası olarak kabul edilmemekte ve gider hesaplarına yansıtılmaktadır.

Krediler nakit tutarları üzerinden kredi hesaplarına intikal ettirilmekte olup, kredilerin kâr payı reeskontları; kâr payı oranı üzerinden iç verim yöntemi ile hesaplanmakta ve ortaya çıkan tutarlar kâr payı gelirlerine intikal ettirilmektedir. Döviz üzerinden ve dövize endeksli olarak kullandırılanlar, evalüasyon işlemine tabi tutulmakta ve oluşan değerleme farkları, gelir tablosunda "Kambiyo Karları" ve/veya "Kambiyo Zararları" hesaplarına yansıtılmaktadır.

VII. FİNANSAL VARLIKLARA İLİŞKİN AÇIKLAMALAR (DEVAMI)

Kullandırılan kredilerin tahsil edilemeyeceğine ilişkin bulguların varlığı halinde, 1 Kasım 2006 tarih ve 26333 sayılı Resmi Gazete'de yayınlanan "Bankalarca Kredilerin ve Diğer Alacakların Niteliklerinin Belirlenmesi ve Bunlar İçin Ayrılacak Karşılıklara İlişkin Usul ve Esaslar Hakkında Yönetmelik"te öngörüldüğü şekilde sınıflandırılıp, ayrılması gerekli özel karşılıklar ayrılmakta olup, ayrılan özel karşılıklar ilgili dönemin kar/zarar hesaplarına aktarılmaktadır. Yapılan tahsilatlar "Tasfiye Olunacak Alacaklar" (Tahsili Şüpheli Alacaklardan Alınanlar Dahil) ile "Zarar Niteliğindeki Krediler ve Diğer Alacaklardan Alınan Kâr Payları" hesaplarına intikal ettirilmektedir. Katılma hesaplarına kullandırılan fonlar ve diğer alacaklar için ayrılan özel ve genel karşılıkların katılma hesaplarına ait olan kısmı katılma hesaplarına yansıtılmaktadır.

Serbest kalan karşılık tutarı, cari yıl içerisinde ayrılan karşılık tutarının iptal edilmesi ve geri kalan tutarın geçmiş yıl giderlerinden tahsilat hesaplarına gelir kaydedilmesi suretiyle muhasebeleştirilmektedir.

Özel karşılıkların dışında, Banka kredi ve diğer alacakları için genel kredi karşılığı ayırmaktadır.

VIII. FİNANSAL VARLIKLARDA DEĞER DÜŞÜKLÜĞÜNE İLİŞKİN AÇIKLAMALAR

Banka, her bilanço döneminde, bir finansal varlık veya finansal varlık grubunun değer düşüklüğüne uğradığına ilişkin ortada tarafsız göstergelerin bulunup bulunmadığı hususunu değerlendirir. Anılan türden bir göstergenin mevcut olması durumunda Banka ilgili değer düşüklüğü tutarını tespit eder.

Bir finansal varlık veya finansal varlık grubu, yalnızca, ilgili varlığın ilk muhasebeleştirilmesinden sonra bir veya birden daha fazla olayın ("zarar/kayıp olayı") meydana geldiğine ve söz konusu zarar olayının (veya olaylarının) ilgili finansal varlığın veya varlık grubunun güvenilir bir biçimde tahmin edilebilen gelecekteki tahmini nakit akışları üzerindeki etkisi sonucunda değer düşüklüğüne uğradığına ilişkin tarafsız bir göstergenin bulunması durumunda değer düşüklüğüne uğrar ve değer düşüklüğü zararı oluşur. İleride meydana gelecek olaylar sonucunda oluşması beklenen kayıplar, ne kadar olası olursa olsunlar muhasebeleştirilmezler.

Bağlı ortaklık ve iştiraklerin UMS 39 daki kriterler uyarınca değer düşüklüğüne uğramış olabileceğine ilişkin göstergeler var ise, yatırımın geri kazanılabilir değeri (kullanım değeri ile satışa ilişkin maliyetler düşüldükten sonraki gerçeğe uygun değerinin yüksek olanı) ile taşınan değeri karşılaştırılır ve eğer geri kazanılabilir değer taşınan değerden düşük ise aradaki fark için karşılık ayrılır.

IX. FİNANSAL ARAÇLARIN NETLEŞTİRİLMESİNE İLİŞKİN AÇIKLAMALAR

Finansal varlıklar ve borçlar, Banka'nın netleştirmeye yönelik yasal bir hakka ve yaptırım gücüne sahip olması ve ilgili finansal aktif ve pasifi net tutarları üzerinden tahsil etme/ödeme niyetinde olması, veya ilgili finansal varlığı ve borcu eşzamanlı olarak sonuclandırma hakkına sahip olması durumunda bilançoda net tutarları üzerinden gösterilir.

X. SATIŞ VE GERİ ALIŞ ANLAŞMALARI VE MENKUL DEĞERLERİN ÖDÜNÇ VERİLMESİ İŞLEMLERİNE İLİŞKİN AÇIKLAMALAR

Tekrar geri alımlarını öngören anlaşmalar çerçevesinde satılmış olan menkul kıymetler Banka portföyünde tutuluş amaçlarına göre " Gerçeğe uygun değer farkı kar/zarara yansıtılan", " Satılmaya hazır" veya " Vadeye kadar elde tutulacak" portföylerinde sınıflandırılmakta ve ait olduğu portföyün esaslarına göre değerlemeye tabi tutulmaktadır. Söz konusu anlaşmalar karşılığı elde edilen fonlar pasifte "Para Piyasalarına Borçlar" hesabında izlenmekte ve ilgili anlaşmalarla belirlenen satım ve geri alım fiyatları arasındaki farkın döneme isabet eden kısmı için iç verim oranı yöntemine göre gider reeskontu hesaplanmaktadır. Bu işlemlerden sağlanan fonlar karşılığında ödenen kâr payları gelir tablosunda " Para piyasası işlemlerine verilen kâr payları" kaleminde izlenmektedir.

XI. SATIŞ AMAÇLI ELDE TUTULAN VE DURDURULAN FAALİYETLERE İLİŞKİN DURAN VARLIKLAR VE BU VARLIKLARA İLİŞKİN BORÇLAR HAKKINDA AÇIKLAMALAR

Bankaların alacaklarından dolayı edindikleri varlıkların elden çıkarılması ile muhasebeleştirme ve değerlemesine ilişkin esaslar 1 Kasım 2006 tarih ve 26333 sayılı Resmi Gazete'de yayımlanan "Bankaların Kıymetli Maden Alım Satımına ve Alacaklarından Dolayı Edindikleri Emtia ve Gayrimenkullerin Elden Çıkarılmasına İlişkin Usul ve Esaslar Hakkında Yönetmelik" ile düzenlenmiştir.

Banka'nın aktifinde alacaklarından dolayı edindiği duran varlıklar bulunmakla beraber, bankacılık mevzuatında yer alan düzenlemeler gereği edinildikleri tarihten itibaren 1 yıllık süre içerisinde elden çıkarılamamış olması veya bu süre içinde elden çıkarılacağına ilişkin somut bir planın olmaması nedeniyle söz konusu varlıklar amortismana tabi tutulmaktadır. Bu sebeple sözkonusu 307.913 tutarındaki duran varlıklar, satış amaçlı duran varlıklar yerine diğer aktifler içerisinde sınıflandırılmaktadır.

Satış amaçlı elde tutulan olarak sınıflandırılma kriterlerini sağlayan varlıklar; defter değerleri ile satış için katlanılacak maliyetler düşülmüş gerçeğe uygun değerlerinden düşük olanı ile ölçülür ve söz konusu varlıklar üzerinden amortisman ayırma işlemi durdurulur ve bu varlıklar bilançoda ayrı olarak sunulur. Bir varlığın satış amaçlı elde tutulan bir varlık olabilmesi için; ilgili varlığın (veya elden çıkarılacak varlık grubunun) bu tür varlıkların (veya elden çıkarılacak varlık grubunun) satışında sıkça rastlanan ve alışılmış koşullar çerçevesinde derhal satılabilecek durumda olması ve satış olasılığının yüksek olması gerekir. Satış olasılığının yüksek olması için; uygun bir yönetim kademesi tarafından, varlığın (veya elden çıkarılacak varlık grubunun) satışına ilişkin bir plan yapılmış ve alıcıların tespiti ile planın tamamlanmasına yönelik aktif bir program başlatılmış olmalıdır. Ayrıca, varlık (veya elden çıkarılacak varlık grubu) gerçeğe uygun değeriyle uyumlu bir fiyat ile aktif olarak pazarlanıyor olmalıdır. Ayrıca satışın, sınıflandırılma tarihinden itibaren bir yıl içerisinde tamamlanmış bir satış olarak muhasebeleştirilmesinin beklenmesi ve planı tamamlamak için gerekli işlemlerin, planda önemli değişiklikler yapılması veya planın iptal edilmesi ihtimalinin düşük olduğunu göstermesi gerekir.

Çeşitli olay veya koşullar satış işleminin tamamlanma süresini bir yıldan fazlaya uzatabilir. Söz konusu gecikmenin, işletmenin kontrolü dışındaki olaylar veya koşullar nedeniyle gerçekleşmiş ve işletmenin ilgili varlığın (veya elden çıkarılacak varlık grubunu) satışına yönelik satış planının devam etmekte olduğuna dair yeterli kanıt bulunması durumunda; söz konusu varlıklar satış amaçlı elde tutulan varlık olarak sınıflandırılmaya devam edilir.

Banka'nın 31 Aralık 2013 tarihi itibarıyla 57.452 TL tutarında satış amaçlı duran varlığı bulunmaktadır (31 Aralık 2012: 151.869 TL).

Durdurulan bir faaliyet, bir işletmenin elden çıkarılan veya satış amacıyla elde tutulan olarak sınıflandırılan bir bölümüdür ve ayrı bir ana iş kolunu veya faaliyetlerin coğrafi bölgesini ifade eder ve ayrı bir ana iş kolunun veya faaliyetlerin coğrafi bölgesinin tek başına koordine edilmiş bir plançerçevesinde satışının bir parçasıdır veya sadece yeniden satış amacı ile elde edilen bir bağlı ortaklıktır. Durdurulan faaliyetlere ilişkin sonuçlar gelir tablosunda ayrı olarak sunulur. Banka'nın durdurulan faaliyeti bulunmamaktadır.

XII. ŞEREFİYE VE DİĞER MADDİ OLMAYAN DURAN VARLIKLARA İLİŞKİN AÇIKLAMALAR

Bağlı ortaklık veya müşterek olarak kontrol edilen işletme alımı sonucu ortaya çıkmış olan şerefiye, satın alım bedelinin, bağlı ortaklığın veya müşterek olarak kontrol edilen işletmenin satın alınma tarihindeki kayıtlı tanımlanabilir varlıklarının, yükümlülüklerinin ve şarta bağlı borçlarının gerçeğe uygun değerinin üzerindeki kısmını temsil eder. Şerefiye maliyet değeri ile bir varlık olarak kayda alınır ve daha sonra maliyetten birikmiş değer düşüklükleri çıkartılarak hesaplanır. Değer düşüklüğü testinde, şerefiye, birleşmenin sinerjilerinden yararlanacak olan her bir nakit üreten birimine tahsis edilir. Şerefiyenin tahsis edilmiş olduğu nakit üreten birimlerde değer düşüklüğünün olup olmadığını kontrol etmek amacıyla her yıl ya da değer düşüklüğü belirtileri olduğu durumlarda daha sıklıkta değer düşüklüğü testi uygulanır.

XII. ŞEREFİYE VE DİĞER MADDİ OLMAYAN DURAN VARLIKLARA İLİŞKİN AÇIKLAMALAR (DEVAMI)

Nakit üreten birimin geri kazanılabilir tutarının defter değerinden az olduğu durumlarda, değer düşüklüğü ilk olarak nakit üreten birime tahsis edilen şerefiyenin defter değerini azaltmak için kullanılır ve daha sonra bir oran dahilinde diğer varlıkların defter değerini azaltmak için kullanılır. Şerefiye için ayrılmış değer düşüş karşılığı daha sonraki dönemlerde ters çevrilmez. Bir bağlı ortaklık veya müşterek yönetime tabi bir teşebbüsün elden çıkarılması durumunda ilgili şerefiye tutarı, elden çıkarmaya ilişkin olarak hesaplanan kar/zarar'ın içine dahil edilir. Bilanço tarihi itibarıyla Banka'nın konsolide olmayan ekli finansal tablolarında şerefiye bulunmamaktadır.Maddi olmayan duran varlıklar, 1 Ocak 2005 tarihinden önce satın alınan kalemler endekslenmiş tarihi satın alım maliyetlerinden ve izleyen dönemlerde satın alınan kalemler satın alım maliyeti değerinden, birikmiş itfa ve tükenme payları ile kalıcı değer düşüşleri ayrılmış olarak gösterilir. Maddi olmayan duran varlıklar normal amortisman yöntemine göre faydalı ömürleri dikkate alınarak amortismana tabi tutulur. Amortisman yöntemi ve dönemi her yılın sonunda periyodik olarak gözden geçirilir. Maddi olmayan duran varlıklar ana olarak haklardan oluşur ve doğrusal amortisman metoduna göre 5 yılda itfa edilmektedir.

XIII. MADDİ DURAN VARLIKLARA İLİŞKİN AÇIKLAMALAR

31 Aralık 2004 tarihinden önce aktife giren maddi duran varlıklar aktife girdikleri tarihten yüksek enflasyon döneminin sona erdiği tarih kabul edilen 31 Aralık 2004'e kadar geçen süre dikkate alınıp enflasyon düzeltmesine tabi tutulmuş, daha sonraki dönemlerdeki girişler ise ilk alış bedelleri dikkate alınmış olup bu tutarlardan birikmiş amortismanlar ve varsa ilgili varlığın değer düşüklüğü karşılıkları düşülerek finansal tablolarda "Maddi Duran Varlıkların Muhasebeleştirilmesi Standardı" ("TMS 16") uyarınca izlenmektedir.

Bilanço tarihi itibarıyla aktifte bir hesap döneminden daha az bir süre bulunan varlıklara ilişkin olarak, bir tam yıl için öngörülen amortisman tutarının, varlığın aktifte kalış süresiyle oranlanması suretiyle bulunan tutar kadar amortisman ayrılmıştır.

Maddi duran varlıkların defter değerlerinin cari değerlerinin üzerinde olması durumlarında, aşan tutarlar için değer düşüş karşılığı ayrılmakta ve tespit edilen tutarlar finansal tablolara yansıtılmaktadır.

Maddi duran varlıkların elden çıkarılmasından doğan kazanç veya kayıplar ilgili dönemin kar/zarar hesaplarına aktarılmaktadır.

Maddi duran varlıklara yapılan normal bakım ve onarım harcamaları gider olarak muhasebeleştirilmektedir.

Maddi duran varlıklar üzerinde rehin, ipotek ve benzeri herhangi bir takyidat bulunmamaktadır.

Amortismana Tâbi Varlık	Faydalı Ömür
Kasalar	5 yıl
Büro Makineleri	5 yıl
Mobilya/Mefruşat	5 yıl
Nakil Vasıtaları	5 yıl
Özel Maliyetler	5 yıl
Gayrimenkuller	50 yıl

XIV. KİRALAMA İŞLEMLERİNE İLİŞKİN AÇIKLAMALAR

Kiralayan durumunda Banka:

Mülkiyete ait risk ve kazanımların önemli bir kısmının kiracıya ait olduğu kiralama işlemi, finansal kiralama olarak sınıflandırılır.

Finansal kiralama alacakları Banka'nın kiralamadaki net yatırım tutarında kaydedilir. Finansal kiralama geliri, Banka'nın finansal kiralama net yatırımına sabit bir kâr payı getirisi oranı sağlayacak şekilde muhasebe dönemlerine dağıtılır.

XIV. KİRALAMA İŞLEMLERİNE İLİŞKİN AÇIKLAMALAR (DEVAMI)

Kiracı durumunda Banka:

Mülkiyete ait risk ve kazanımların önemli bir kısmının kiracıya ait olduğu kiralama işlemi, finansal kiralama olarak sınıflandırılır.

Finansal kiralamayla elde edilen varlıklar, kiralama tarihindeki varlığın makul değeriyle, ya da asgari kira ödemelerinin bugünkü değerinden düşük olanı kullanılarak aktifleştirilir. Aynı tutarda kiralayana karşı yükümlülük, bilançoda finansal kiralama yükümlülüğü olarak gösterilir. Finansal kiralama ödemeleri, finansman gideri ve finansal kiralama yükümlüğündeki azalışı sağlayan anapara ödemesi olarak ayrılır ve böylelikle borcun geri kalan anapara bakiyesi üzerinden sabit bir oranda kâr payı gideri hesaplanmasını sağlar.Finansal giderler, Banka'nın genel borçlanma politikası kapsamında gelir tablosuna kaydedilir.

Banka'nın 31 Aralık 2013 tarihi itibarıyla kiracı sıfatıyla finansal kiralama ile edinilen menkuller dışında taşıtlar, genel müdürlük ve şube lokalleri için faaliyet kiralama işlemi bulunmaktadır. Faaliyet kiralamalarında yapılan ödemeler, kira süresi boyunca eşit tutarlarda gider kaydedilir.

XV. KARŞILIKLAR, KOŞULLU YÜKÜMLÜLÜKLERE VE VARLIKLARA İLİŞKİN AÇIKLAMALAR

Banka'nın geçmiş olaylardan kaynaklanan mevcut bir yükümlülüğünün bulunması, bu yükümlülüğün yerine getirilmesi için ekonomik fayda içeren kaynakların işletmeden çıkmasının muhtemel olması ve söz konusu yükümlülük tutarının güvenilir bir biçimde tahmin edilebiliyor olması durumunda ilgili yükümlülük, karşılık olarak finansal tablolara alınır. Geçmiş dönemlerdeki olayların bir sonucu olarak ortaya çıkan yükümlülükler için "Dönemsellik ilkesi" uyarınca bu yükümlülüklerin ortaya çıktığı dönemde karşılık ayrılmaktadır. Tutarın yeterince güvenilir olarak ölçülemediği ve yükümlülüğün yerine getirilmesi için Banka'dan kaynak çıkma ihtimalinin bulunmadığı durumlarda söz konusu yükümlülük "Koşullu" olarak kabul edilmekte ve dipnotlarda açıklanmaktadır. Şarta bağlı yükümlülükler, ekonomik fayda içeren kaynakların işletmeden çıkma ihtimalinin muhtemel hale gelip gelmediğinin tespiti amacıyla sürekli olarak değerlendirmeye tabi tutulur.

Koşullu varlıklar, genellikle, ekonomik yararların işletmeye girişi olasılığını doğuran, planlanmamış veya diğerbeklenmeyen olaylardan oluşmaktadır. Koşullu varlıkların finansal tablolarda gösterilmeleri, hiçbir zaman elde edilemeyecek bir gelirin muhasebeleştirilmesi sonucunu doğurabileceğinden, sözü edilen varlıklar finansaltablolarda yer almamaktadır. Koşullu varlıklar, ekonomik faydaların işletmeye girişleri olası ise finansal tablodipnotlarında açıklanmaktadır. Koşullu varlıklar ilgili gelişmelerin finansal tablolarda doğru olarak yansıtılmalarını teminen sürekli olarak değerlendirmeye tabi tutulur. Ekonomik faydanın Banka'ya girmesinin neredeyse kesin hale gelmesi durumunda ilgili varlık ve buna ilişkin gelir, değişikliğin oluştuğu dönemin finansal tablolarına yansıtılır.

XVI. ÇALIŞANLARIN HAKLARINA İLİŞKİN YÜKÜMLÜLÜKLERE İLİŞKİN AÇIKLAMALAR

Tanımlanmış fayda planları:

Türkiye'de mevcut kanunlar ve toplu iş sözleşmelerine göre kıdem tazminatı, emeklilik veya işten çıkarılma durumunda ödenmektedir. Kıdem tazminatı karşılığı bilanço tarihi itibarıyla buna hak kazanan bütün çalışanların işine son verilmesi varsayımı ile ödenmesi gerekecek olan toplam yükümlülüğün TMS 19 "Çalışanlara Sağlanan Haklar" standardı uyarınca muhasebeleştirilmektedir.

Kıdem tazminatı yükümlülüğünün hesaplanmasında kullanılan başlıca aktüeryal varsayımlar aşağıdaki gibidir:

	31 Aralık 2013	31 Aralık 2012
İskonto Oranı	%10,00	%7,38
Enflasyon Oranı	%6,50	%5,00

XVI. ÇALIŞANLARIN HAKLARINA İLİŞKİN YÜKÜMLÜLÜKLERE İLİŞKİN AÇIKLAMALAR (DEVAMI)

Tanımlanmış katkı planları:

Banka, çalışanları adına Sosyal Güvenlik Kurumu'na (Kurum) yasa ile belirlenmiş tutarlarda katkı payı ödemek zorundadır. Banka'nın ödemekte olduğu katkı payı dışında, çalışanlarına veya Kurum'a yapmak zorunda olduğu başka bir ödeme mecburiyeti yoktur. Bu primler tahakkuk ettikleri dönemde personel giderlerine yansıtılmaktadır.

Çalışanlara sağlanan kısa vadeli faydalar:

Banka, TMS 19 kapsamında birikimli ücretli izinlerin beklenen maliyetlerini, raporlama dönemi sonu itibarıyla birikmiş kullanılmayan haklar dolayısıyla ödemeyi beklediği ek tutarlar olarak ölçer.

XVII. VERGİ UYGULAMALARINA İLİŞKİN AÇIKLAMALAR

Vergi gideri, cari vergi ve ertelenmiş vergi geliri/giderinin toplamından oluşur.

Cari yıl vergi yükümlülüğü, dönem karının vergiye tabi olan kısmı üzerinden hesaplanır. Vergiye tabi kar, diğer yıllarda vergilendirilebilen veya indirilebilen gelir veya gider kalemleri ile vergilendirilemeyen veya indirilemeyen kalemleri hariç tuttuğundan, gelir tablosunda belirtilen kardan farklılık gösterir. Banka'nın cari vergi yükümlülüğü bilanço tarihi itibarıyla yasalaşmış ya da önemli ölçüde yasalaşmış vergi oranı kullanılarak hesaplanmıştır. 21 Haziran 2006 tarihli Resmi Gazete ile ilan edilen 5520 sayılı Kurumlar Vergisi Kanunu'nun 32. maddesine göre kurumlar vergisi oranı %20'dir.

Türk vergi mevzuatına göre beyanname üzerinde gösterilen mali zararlar 5 yılı aşmamak kaydıyla dönem kurum kazancından indirilebilirler. Ancak, mali zararlar, geçmiş yıl kârlarından mahsup edilemez.

Türkiye'de ödenecek vergiler konusunda vergi otoritesi ile mutabakat sağlamak gibi bir uygulama bulunmamaktadır. Kurumlar vergisi beyannameleri hesap döneminin kapandığı ayı takip eden dördüncü ayın 25. günü akşamına kadar bağlı bulunulan vergi dairesine verilir ve aynı ayın sonuna kadar tahakkuk eden vergi ödenir. Bununla beraber, vergi incelemesine yetkili makamlar beş yıl zarfında muhasebe kayıtlarını inceleyebilir ve hatalı işlem tespit edilirse ödenecek vergi miktarları değişebilir.

Ertelenen vergi yükümlülüğü veya varlığı, varlıkların ve yükümlülüklerin finansal tablolarda gösterilen tutarları ile yasal vergi matrahı hesabında dikkate alınan tutarları arasındaki geçici farklılıkların bilanço yöntemine göre vergi etkilerinin yasalaşmış vergi oranları dikkate alınarak hesaplanmasıyla belirlenmektedir. Ertelenen vergi yükümlülükleri vergilendirilebilir geçici farkların tümü için hesaplanırken, genel kredi karşılıkları hariç indirilebilir geçici farklardan oluşan ertelenen vergi varlıkları, gelecekte vergiye tabi kâr elde etmek suretiyle bu farklardan yararlanmanın kuvvetle muhtemel olması şartıyla hesaplanmaktadır. Şerefiye veya işletme birleşmeleri dışında varlık veya yükümlülüklerin ilk defa finansal tablolara alınmasından dolayı oluşan ve hem ticari hem de mali kâr veya zararı etkilemeyen geçici zamanlama farklarına ilişkin ertelenen vergi yükümlülüğü veya varlığı hesaplanmaz.

Ertelenen vergi varlığının kayıtlı değeri, her bir bilanço tarihi itibarıyla gözden geçirilir. Ertelenen vergi varlığının bir kısmının veya tamamının sağlayacağı faydanın elde edilmesine imkan verecek düzeyde mali kâr elde etmenin muhtemel olmadığı ölçüde, ertelenen vergi varlığının kayıtlı değeri azaltılır.

Ertelenmiş vergi, varlıkların oluştuğu veya yükümlülüklerin yerine getirildiği dönemde geçerli olan vergi oranları üzerinden hesaplanır ve gelir tablosuna gelir veya gider olarak kaydedilir. Bununla birlikte, ertelenen ve cari vergi, aynı veya farklı bir dönemde doğrudan özsermaye ile ilişkilendirilen varlıklarla ilgili ise doğrudan özsermaye hesap grubuyla ilişkilendirilir.

Ayrıca BDDK'nın genelgesi uyarınca ertelenmiş vergi varlığı ve borcunun netleştirilmesi neticesinde gelir bakiyesi kalması halinde, ertelenmiş vergi gelirleri kâr dağıtımına ve sermaye artırımına konu edilmemektedir

Ödenecek cari vergi tutarları, peşin ödenen vergi tutarlarıyla, ilişkili olduğundan netleştirilmektedir. Ertelenmiş vergi alacağı ve yükümlülüğü netleştirilmektedir.

Banka, Vergi Usul Kanunu'nun 5024 sayılı Tebliği uyarınca enflasyon muhasebesi düzeltmelerini 1 Ocak 2004 tarihine kadar yasal kayıtlarına yansıtmıştır.

XVIII. BORÇLANMALARA İLİŞKİN İLAVE AÇIKLAMALAR

Banka, borçlanmalarını TMS 39 "Finansal Araçların Muhasebeleştirilmesi" standardında belirtildiği şekilde muhasebeleştirmektedir. Toplanan fonlar dışında kalan borçlanmayı temsil eden araçlar kayda alınmalarını izleyen dönemde iç verim oranı yöntemi ile iskonto edilmiş değerleri üzerinden izlenmektedir. Türev finansal araçlara ilişkin yükümlülükler ise rayiç değer üzerinden değerlenir.

Borçlanma araçlarının muhasebeleştirilme ve değerleme yöntemleri ile borçlanmayı temsil eden yükümlülükler açısından likidite riski ve yabancı para kur riskine karşı uygulananlar hariç diğer riskten korunma teknikleri uygulanmamaktadır.

Banka tarafından hisse senedine dönüştürülebilir tahvil ihraç edilmemiştir. Banka'nın kendisinin ihraç ettiği borçlanmayı temsil eden araçları bulunmamaktadır.

Banka varlık kiralama şirketi aracılığı ile ihraç etmiş olduğu borçlanmayı temsil eden araçlardan sağlanan fonları "Alınan Krediler" içerisinde göstermiştir.

XIX. İHRAÇ EDİLEN HİSSE SENETLERİNE İLİŞKİN AÇIKLAMALAR

Banka'nın 2013 yılı içerisinde ihraç edilen hisse senedi bulunmamaktadır.

XX. AVAL VE KABULLERE İLİŞKİN AÇIKLAMALAR

Banka, aval ve kabullerini, müşterilerin ödemeleri ile eşzamanlı olarak gerçekleştirmekte olup, bilanço dışı yükümlülükleri içerisinde göstermektedir.

XXI. DEVLET TEŞVİKLERİNE İLİŞKİN AÇIKLAMALAR

Banka'nın bilanço tarihi itibarıyla yararlanmış olduğu devlet teşviki bulunmamaktadır.

XXII. RAPORLAMANIN BÖLÜMLEMEYE GÖRE YAPILMASINA İLİŞKİN AÇIKLAMALAR

TFRS 8 'de tanımlandığı şekliyle faaliyet bölümü bir işletmenin hasılat elde edebildiği ve harcama yapabildiği faaliyetlerinde bulunan; faaliyet sonuçlarının, bölüme tahsis edilecek kaynaklara ilişkin kararların alınması ve bölümün performansının değerlendirilmesi amacıyla işletmenin faaliyetlere ilişkin karar almaya yetkili mercii tarafından düzenli olarak gözden geçirildiği ve hakkında ayrı finansal bilgilerin mevcut olduğu bir bölümüdür. Banka misyonu gereği, bireysel kurumsal ve ticari bankacılık alanlarında kâr zarara katılım yöntemiyle faaliyet göstermekte olup faaliyet bölümleri olarak bunları tanımlamıştır.

Cari Dönem	Bireysel	Kurumsal ve Ticari	Hazine	Dağıtılamayan	Toplam
Toplam Varlıklar	4.807.717	16.363.521	5.541.817	1.071.892	27.784.947
Toplam Yükümlülükler	11.381.602	7.129.961	5.144.971	1.617.467	25.274.001
Özkaynaklar	-	-	-	2.510.946	2.510.946
Net Kâr Payı Geliri/(Gideri) (*)	(122.894)	1.143.535	(42.618)	(767)	977.256
Net Ücret ve Komisyon Gelirleri/(Giderleri)	52.887	238.846	(3.381)	32.172	320.524
Diğer Faaliyet Gelirleri/(Giderleri)	(6.218)	(29.945)	28.356	(1.076.869)	(1.084.676)
Vergi Öncesi Kar	(76.225)	1.352.436	(17.643)	(1.045.464)	213.104
Vergi Karşılığı	-	-	-	(32.500)	(32.500)
Net Dönem Karı	(76.225)	1.352.436	(17.643)	(1.077.964)	180.604

(*) Banka'nın bireysel, kurumsal ve ticari bankacılık bölümlerinde görülen dağılım katılım bankalarının fon kullandırım ve fon toplama usullerinin farklılığından kaynaklanmaktadır.

Önceki Dönem	Bireysel	Kurumsal ve Ticari	Hazine	Dağıtılamayan	Toplam
Toplam Varlıklar	3.537.575	12.642.417	4.022.672	1.187.360	21.390.024
Toplam Yükümlülükler	10.645.810	5.096.048	1.821.984	1.476.909	19.040.751
Özkaynaklar	-	-	-	2.349.273	2.349.273
Net Kâr Payı Geliri/(Gideri) (*)	(242.202)	1.123.205	(678)	-	880.325
Net Ücret ve Komisyon Gelirleri/(Giderleri)	22.427	236.569	(1.770)	30.030	287.256
Diğer Faaliyet Gelirleri/(Giderleri)	(14.275)	(23.471)	25.808	(910.202)	(922.140)
Vergi Öncesi Kar	(234.050)	1.336.303	23.360	(880.172)	245.441
Vergi Karşılığı	-	-	-	(55.049)	(55.049)
Net Dönem Karı	(234.050)	1.336.303	23.360	(935.221)	190.392

(*) Banka'nın bireysel, kurumsal ve ticari bankacılık bölümlerinde görülen dağılım katılım bankalarının fon kullandırım ve fon toplama usullerinin farklılığından kaynaklanmaktadır.

XXIII. DİĞER HUSUSLARA İLİŞKİN AÇIKLAMALAR

Diğer hususlara ilişkin açıklama bulunmamaktadır.

DÖRDÜNCÜ BÖLÜM
MALİ BÜNYEYE İLİŞKİN BİLGİLER

I. SERMAYE YETERLİLİĞİ STANDART ORANINA İLİŞKİN AÇIKLAMALAR

Banka'nın konsolide olmayan sermaye yeterliliği standart oranı %14,27'dir.

Sermaye Yeterliliği Standart Oranının Tespitinde Kullanılan Risk Ölçüm Yöntemleri:

Sermaye yeterliliği standart oranının hesaplanması, 28 Haziran 2012 tarih ve 28337 sayılı ResmiGazete'de yayımlanmış olan "Bankaların Sermaye Yeterliliğinin Ölçülmesine ve Değerlendirilmesineİlişkin Yönetmelik (Yönetmelik)", "Kredi Riski Azaltım Tekniklerine İlişkin Tebliğ" ve "MenkulKıymetleştirmeye İlişkin Risk Ağırlıklı Tutarların Hesaplanması Hakkında Tebliğ" ile 1 Kasım 2006 tarih ve 26333 sayılı Resmi Gazete'de yayımlanmış olan "Bankaların Özkaynaklarına İlişkinYönetmelik" çerçevesinde yapılmaktadır.

Sermaye yeterliliği standart oranının hesaplanmasında, hesap ve kayıt düzenine ilişkin mevzuata uygun olarak düzenlenen veriler kullanılır. Bu veriler Yönetmelik kapsamında "Alım Satım Hesapları" ve "Bankacılık Hesapları " olarak ayrıştırılarak kredi riski ve piyasa riski hesaplamasına tabi tutulur.

Alım Satım Hesapları ve Özkaynakların hesaplanmasında sermayeden indirilen değer olarak dikkate alınan tutarlar kredi riski hesaplanmasına dahil edilmez. Risk ağırlıklı varlıkların hesaplanmasında, tükenme ve değer kaybı ile karşı karşıya olan varlıklar, ilgili amortismanlar ve karşılıklar düşüldükten sonra kalan net tutarlar üzerinden hesaplara alınır.

Nakdi krediler, Gayrinakdi krediler ve Taahhütler ile ilgili işlemlerde karşı taraftan olan alacaklar, varsa bu işlemler için "Bankalarca Kredilerin ve Diğer Alacakların Niteliklerinin Belirlenmesi ve Bunlar İçin Ayrılacak Karşılıklara İlişkin Usul ve Esaslar Hakkında Yönetmelik"e istinaden ayrılan ve pasif hesaplar arasında izlenen özel karşılıklar düşüldükten sonraki net tutar üzerinden Yönetmelik'in 5'inci maddesinde belirtilen oranlar ile krediye dönüştürülüp "Kredi Risk Azaltım Tekniklerine İlişkin Tebliğ" uyarınca risk azaltımına tabi tutularak Yönetmelik'in 6'ncı maddesinde belirtilen ilgili risk sınıfına dahil edilir ve aynı Yönetmelik'in EK-1'i uyarınca risk sınıfının ağırlığı ile ağırlıklandırılır.

Alım-Satım hesaplarında yer alan Türev Finansal Araçlar'ın kredi riskine esas tutarların hesaplanmasında, karşı taraftan olan alacaklar, "Bankaların Sermaye Yeterliliğinin Ölçülmesine ve Değerlendirilmesine İlişkin Yönetmelik"in Ek-2'sinde belirtilen oranlar ile krediye dönüştürülüp "Kredi Riski Azaltım Tekniklerine İlişkin Tebliğ" uyarınca risk azaltımına tabi tutularak "Bankaların Sermaye Yeterliliğinin Ölçülmesine ve Değerlendirilmesine İlişkin Yönetmelik"in 6'ncı maddesinde belirtilen ilgili risk sınıfına dahil edilir ve aynı yönetmelikin Ek-1'i uyarınca risk sınıfının ağırlığı ile ağırlıklandırılır.

I. SERMAYE YETERLİLİĞİ STANDART ORANINA İLİŞKİN AÇIKLAMALAR (DEVAMI)

	Risk Ağırlıkları								
	%0	%10	%20	%50	%75	%100	%150	%200	%1250
Kredi Riskine Esas Tutar									
Risk Sınıfları									
Merkezi yönetimlerden veya merkez bankalarından şarta bağlı olan ve olmayan alacaklar	4.046.923	-	-	327.305	-	-	-	-	-
Bölgesel yönetimlerden veya yerel yönetimlerden şarta bağlı olan ve olmayan alacaklar	-	-	11.033	-	-	-	-	-	-
İdari Birimlerden ve Ticari Olmayan Girişimlerden şarta bağlı olan ve olmayan alacaklar	1.435	-	-	-	-	106.132	-	-	-
Çok taraflı kalkınma bankalarından şarta bağlı olan ve olmayan alacaklar	-	-	-	-	-	-	-	-	-
Uluslararası teşkilatlardan şarta bağlı olan ve olmayan alacaklar	-	-	-	-	-	-	-	-	-
Bankalar ve aracı kurumlardan şarta bağlı olan ve olmayan alacaklar	801	-	273.717	163.863	-	90.397	-	-	-
Şarta bağlı olan ve olmayan kurumsal alacaklar	95.278	-	98.144	-	-	8.367.657	-	-	-
Şarta bağlı olan ve olmayan perakende alacaklar	85.376	-	74.327	-	4.611.682	580.459	-	-	-
Şarta bağlı olan ve olmayan gayrimenkul ipoteğiyle teminatlandırılmış alacaklar	69.701	-	32.788	7.563.385	-	713.303	-	-	-
Tahsili gecikmiş alacaklar	592	-	146	141.762	-	422.381	78.972	-	-
Kurulca riski yüksek olarak belirlenen alacaklar	-	-	-	-	-	-	1.270	127.431	18.234
İpotek teminatlı menkul kıymetler	-	-	-	-	-	-	-	-	-
Menkul kıymetleştirme pozisyonları	-	-	-	-	-	-	-	-	-
Bankalar ve aracı kurumlardan olan kısa vadeli alacaklar ile kısa vadeli kurumsal alacaklar	-	-	-	-	-	-	-	-	-
Kolektif yatırım kuruluşu niteliğindeki yatırımlar	-	-	-	-	-	-	-	-	-
Diğer alacaklar	351.012	-	1.023	-	-	1.006.620	-	-	-
Toplam Riske Maruz Varlıklar	**4.651.118**	**-**	**491.178**	**8.196.315**	**4.611.682**	**11.286.949**	**80.242**	**127.431**	**18.234**
Toplam Risk Ağırlıklı Varlıklar	**-**	**-**	**98.236**	**4.098.158**	**3.458.762**	**11.286.949**	**120.363**	**254.862**	**45.585**

Sermaye Yeterliliği Standart Oranına İlişkin Özet Bilgi:

	Cari Dönem	Önceki Dönem
Kredi Riski için Gerekli Sermaye Yükümlülüğü (Kredi Riskine Esas Tutar*0,08) (KRSY)	1.549.033	1.259.470
Piyasa Riski için Gerekli Sermaye Yükümlülüğü (PRSY)	21.375	1.553
Operasyonel Risk için Gerekli Sermaye Yükümlülüğü (ORSY) (*)	153.851	141.840
Özkaynak	3.076.564	2.384.213
Özkaynak/ ((KRSY+PRSY+ORSY) *12,5)*100	**14,27**	**13,60**

(*) Operasyonel riske esas tutar 1 Kasım 2006 tarih ve 26333 sayılı Resmi Gazete'de yayımlanan "Bankaların Sermaye Yeterliliğinin Ölçülmesi ve Değerlendirilmesine İlişkin Yönetmelik" uyarınca 1 Haziran 2007 tarihi itibarıyla yürürlüğe girmiştir. Operasyonel risk, Temel Gösterge Yöntemi'ne göre hesaplanmıştır.

I. SERMAYE YETERLİLİĞİ STANDART ORANINA İLİŞKİN AÇIKLAMALAR (DEVAMI)

Özkaynak Kalemlerine İlişkin Bilgiler:

ANA SERMAYE	Cari Dönem	Önceki Dönem
Ödenmiş Sermaye (*)	894.525	894.525
Nominal Sermaye	894.525	894.525
Sermaye Taahhütleri (-)	-	-
Ödenmiş Sermaye Enflasyon Düzeltme Farkı	-	-
Hisse Senedi İhraç Primleri	3.307	3.307
Hisse Senedi İptal Kârları	-	-
Yedek akçeler	1.428.886	1.239.641
Yedek Akçeler Enflasyona Göre Düzeltme Farkı	-	-
Kâr	180.604	190.392
Net Dönem Kârı	180.604	190.392
Geçmiş Yıllan Kârı	-	-
Muhtemel Riskler İçin A. Serb. Karşılıkların Ana Sermayenin %25'ine Kadar Olan Kısmı	-	-
İştirak ve Bağlı Ortaklık Hisseleri ile Gayrim. Satış Kazançları	8.080	8.080
Birincil Sermaye Benzeri Borçlar	-	-
Zararın Yedek Akçelerle Karşılanamayan Kısmı (-)	-	-
Net Dönem Zararı	-	-
Geçmiş Yıllar Zararı	-	-
Faaliyet Kiralaması Geliştirme Maliyetleri (-)	52.261	47.513
Maddi Olmayan Duran Varlıklar (-)	13.303	13.779
Ana Sermayenin %10'unu Aşan Ertelenmiş Vergi Varlığı Tutarı (-)	-	-
Kanunun 56'ncı maddesinin Üçüncü Fıkrasındaki Aşım Tutarı (-)	-	-
Ana Sermaye Toplamı	**2.449.838**	**2.274.653**
KATKI SERMAYE		
Genel Karşılıklar	125.605	111.032
Menkuller Yeniden Değerleme Değer Artışı Tutarının %45'i	-	-
Gayrimenkuller Yeniden Değerleme Değer Artışı Tutarının %45'i	-	-
İştirakler, Bağlı Ortaklıklar ve Birlikte Kontrol Edilen Ortaklıklardan Bedelsiz Olarak Edinilen ve Dönem Karı İçerisinde Muhasebeleştirilmeyen Hisseler	-	-
Birincil Sermaye Benzeri Borçların Ana Sermaye Hesaplamasında Dikkate Alınmayan Kısmı	-	-
İkincil Sermaye Benzeri Borçlar	533.575	-
Satılmaya Hazır Menkul Değerler ile İştirak ve Bağlı Ortaklıklara İlişkin Değer Artışı Tutarının %45'i	(9.931)	3.534
Sermaye Yedeklerinin, Kâr Yedeklerinin ve Geçmiş Yıllar K/Z'ının Enflasyona Göre Düzeltme Farkları (Yedek Akçelerin Enflasyona Göre Düzeltme Farkı hariç)	-	-
Katkı Sermaye Toplamı	**649.249**	**114.566**
SERMAYE	**3.099.087**	**2.389.219**
SERMAYEDEN İNDİRİLEN DEĞERLER	**22.523**	**5.006**
Sermayesinin Yüzde On ve Daha Fazlasına Sahip Olunan Bankalar ile Finansal Kuruluşlardan (Yurt İçi, Yurt Dışı) Konsolide Edilmeyenlerdeki Ortaklık Payları	-	-
Sermayesinin Yüzde Onundan Azına Sahip Olunan Bankalar ile Finansal Kuruluşlardaki (Yurt İçi, Yurt Dışı) Bankanın Ana Sermaye ve Katkı Sermaye Toplamının Yüzde On ve Daha Fazlasını Aşan Tutardaki Ortaklık Payları Toplamı	-	-
Bankalara, Finansal Kuruluşlara (Yurt İçi, Yurt Dışı) veya Nitelikli Pay Sahiplerine Kullandırılan İkincil Sermaye Benzeri Borç Niteliğini Haiz Krediler ile Bunlardan Satın Alınan Birincil veya İkincil Sermaye Benzeri Borç Niteliğini Haiz Borçlanma Araçları	-	-
Kanunun 50 ve 51'inci Maddeleri Hükümlerine Aykırı Olarak Kullandırılan Krediler	-	-
Bankaların, Gayrimenkullerinin Net Defter Değerleri Toplamının Özkaynaklarının Yüzde Ellisini Aşan Kısmı İle Alacaklarından Dolayı Edinmek Zorunda Kaldıkları Ve Kanunun 57 nci Maddesi Uyarınca Elden Çıkarılması Gereken Emtia Ve Gayrimenkullerden Edinim Tarihinden İtibaren Beş Yıl Geçmesine Rağmen Elden Çıkarılamayanların Net Defter Değerleri	16.999	1.598
Özkaynaktan Düşülmesi Tercih Edilen Menkul Kıymetleştirme Pozisyonları	-	-
Diğer (**)	5.524	3.408
TOPLAM ÖZKAYNAK	**3.076.564**	**2.384.213**

(*) Banka 1.500.000 adet rehinli hisselerini, 15 Nisan 2010 tarihinde yapılan cebri satış neticesinde Türk Ticaret Kanunu'nun 329 uncu maddesinin ikinci fıkrası uyarınca 5.475 TL bedel üzerinden satın almıştır. Alım etkisi sermaye yeterlilik tablosunda sermayeden indirim olarak dikkate alınmıştır.
(**) 1 Kasım 2006 tarih ve 26333 sayılı Resmi Gazete'de yayınlanan "Bankaların Özkaynaklarına İlişkin Yönetmelik"in 10 uncu maddesinin birinci fıkrasının (e) bendinin verdiği yetkiye dayanılarak BDDK tarafından 18 Aralık 2010 tarih ve 27789 sayılı Resmi Gazete'de konut edinmeleri amacıyla tüketici kredilerine ilişkin kurul kararı yayınlanmıştır.

I. SERMAYE YETERLİLİĞİ STANDART ORANINA İLİŞKİN AÇIKLAMALAR (DEVAMI)

İçsel Sermaye Gereksiniminin Cari ve Gelecek Faaliyetler Açısından Yeterliliğinin Değerlendirilmesi Amacıyla Uygulanan Yaklaşımlar

Banka içsel sermaye gereksinimi değerlendirme sürecini ve sermaye yeterliliği politikasını tanımlamak amacıyla "Asya Katılım Bankası A.Ş. İçsel Sermaye Yeterliliği Politikası" hazırlanmış ve 27 Eylül 2012 tarihinde Yönetim Kurulu tarafından onaylanmıştır. Söz konusu içsel değerlendirme sürecinin nihai hedefi, BDDK'nın düzenlemelerine uyumu gözeterek, en iyi uygulamaları dikkate alıp, faaliyetlerinin hacmine, niteliğine ve karmaşıklığına uygun olarak içsel sermaye yeterliliğinin yönetilmesini sağlamaktır.

Bu kapsamda Banka, maruz kaldığı veya kalabileceği riskleri karşılamak için yeterli gördüğü sermayenin, çeşitleri, bileşenleri ve dağılımını sürekli olarak değerlendirir ve idame ettirilmesine yönelik sağlam, etkin ve eksiksiz strateji ve süreçler tesis eder. Banka, risk profili, faaliyet ortamı ve stratejik planlarıyla uyumlu sermaye hedefleri belirlemiştir. İçsel sermaye yeterliliği, sayısallaştırılabilen ve sayısallaştırılamayan tüm riskleri kapsayacak şekilde tesis edilir ve içsel değerlendirme süreci, genel bir sermaye tutarı ve değerlendirmesi ortaya koyar.

II. KREDİ RİSKİNE İLİŞKİN AÇIKLAMALAR

Banka'nın Risk İzleme Müdürlükleri'nce kredi müşterilerinin kredi değerliliği izlenmekte ve altı ayda bir düzenli olarak gözden geçirilmektedir. Borçlularının kredi değerlilikleri düzenli aralıklarla "Bankalarca Karşılık Ayrılacak Kredilerin ve Diğer Alacakların Niteliklerinin Belirlenmesi ve Ayrılacak Karşılıklara İlişkin Usul ve Esaslar Hakkında Yönetmelik"e uygun şekilde izlenmektedir. Hesap durum belgeleri ilgili mevzuatta öngörüldüğü şekilde alınmaktadır. Kredi limitleri Yönetim Kurulu, Banka Kredi Komitesince belirlenmektedir. Banka, kullandırdığı kredileri ve diğer alacakları için yeterli miktarda teminat almaktadır. Alınan teminatlar nakit blokajı, gayrimenkul ipoteği, şahsi kefalet ve müşteri çekleri gibi teminatlardan oluşmaktadır.

Banka'nın vadeli işlem ve benzeri diğer sözleşmeler cinsinden tutulan pozisyonları için Yönetim Kurulu tarafından işlem limitleri tahsis edilmekte ve işlemler bu limitler dahilinde gerçekleştirilmektedir.

Yenilenen ve yeniden itfa planına bağlanan krediler Banka tarafından "Bankalarca Karşılık Ayrılacak Kredilerin ve Diğer Alacakların Niteliklerinin Belirlenmesi ve Ayrılacak Karşılıklara İlişkin Usul ve Esaslar Hakkında Yönetmelik"e uygun şekilde izlenmektedir. İlgili müşterilerinin finansal durumu ve ticari faaliyetleri sürekli analiz edilmekte ve yenilenen plana göre anapara ve kâr payı ödemelerinin yapılıp yapılmadığı ilgili birimler tarafından takip edilmektedir.

Banka'nın 31 Aralık 2013 itibarıyla ilk büyük 100 ve 200 nakdi kredi müşterisinden olan risklerinin toplam nakdi krediler portföyü içindeki payı %29,24 ve %36,51'dur.

Banka'nın 31 Aralık 2013 itibarıyla ilk büyük 100 ve 200 gayrinakdi kredi müşterisinden olan risklerinin toplam gayrinakdi krediler portföyü içindeki payı %38,52 ve %49,45'dir.

Banka'nın 31 Aralık 2013 itibarıyla ilk büyük 100 ve 200 kredi müşterisinden olan nakdi ve gayrinakdi alacak tutarının toplam bilanço içi varlıklar ve gayrinakdi krediler toplamı içindeki payı %26,40 ve %34,39'dir.

Banka tarafından üstlenilen kredi riski için ayrılan genel karşılık tutarı 194.688 TL'dir (31 Aralık 2012: 182.485 TL).

II. KREDİ RİSKİNE İLİŞKİN AÇIKLAMALAR (DEVAMI)

Aşağıdaki tablo finansal tablo kalemlerinin maksimum kredi riski duyarlılıklarını göstermektedir.

	Cari Dönem	Önceki Dönem
Türkiye Cumhuriyet Merkez Bankası	3.628.061	2.140.716
Bankalar	262.575	405.458
Alım Satım Amaçlı Türev Finansal Araçlar	35.718	7.895
Satılmaya Hazır Finansal Varlıklar	1.172.718	792.232
Vadeye Kadar Elde Tutulacak Finansal Varlıklar	-	-
Krediler	20.705.013	16.025.520
Finansal Kiralama İşlemlerinden Alacaklar	552.153	281.870
Toplam	**26.356.238**	**19.653.784**
Şarta Bağlı Yükümlülükler	9.337.803	7.976.852
Taahhütler	6.457.591	4.668.366
Toplam	**15.795.394**	**12.645.218**
Toplam Kredi Riski Duyarlılığı	**42.151.632**	**32.299.002**

Önemli Bölgelerdeki Önemlilik Arz Eden Risklere İlişkin Profil:

	Risk Sınıfları						
	Merkezi yönetimlerden veya merkez bankalarından şarta bağlı olan ve olmayan alacaklar	Bankalar ve aracı kurumlardan şarta bağlı olan ve olmayan alacaklar	Şarta bağlı olan ve olmayan kurumsal alacaklar	Şarta bağlı olan ve olmayan parakende alacaklar	Şarta bağlı olan ve olmayan gayrimenkul ipoteğiyle teminatlandırılmış alacaklar	Diğer	Toplam
Cari Dönem (***)							
Yurtiçi	4.336.455	123.654	8.066.682	5.297.559	8.329.302	1.978.207	28.131.859
Avrupa Birliği Ülkeleri	-	108.489	230.522	14.463	33.298	2.360	389.132
OECD Ülkeleri (*)	-	72.670	9.652	461	1.536	-	84.319
Kıyı Bankacılığı Bölgeleri	-	41	67.097	5.682	7.421	14.036	94.277
ABD, Kanada	-	122.926	7.471	1.470	7.567	-	139.434
Diğer Ülkeler	-	91.755	234.608	8.981	9.591	2.002	346.937
İştirak, Bağlı Ortaklık ve Birlikte Kontrol Edilen Ortaklıklar	-	-	3.958	-	-	273.231	277.189
Dağıtılmamış Varlıklar / Yükümlülükler (**)	-	-	-	-	-	-	-
Toplam	**4.336.455**	**519.535**	**8.619.990**	**5.328.616**	**8.388.715**	**2.269.836**	**29.463.147**

(*) AB ülkeleri, ABD ve Kanada dışındaki OECD ülkeleri
(**) Tutarlı bir esasa göre bölümlere dağıtılamayan varlık ve yükümlülükler
(***) Kredi Riski Azaltımı öncesi, krediye dönüşüm oranı sonrası risk tutarları verilmiştir.

II. KREDİ RİSKİNE İLİŞKİN AÇIKLAMALAR (DEVAMI)

Kredi riski azaltımının etkileri dikkate alınmaksızın mahsup işlemleri sonrası maruz kalınan risklerin toplam tutarı ile farklı risk sınıfları ve türlerine göre ayrıştırılmış risklerin ilgili döneme ilişkin ortalama tutarı:

Risk Sınıfları	**Cari Dönem** (*)	**Ortalama** (**)
Merkezi yönetimlerden veya merkez bankalarından şarta bağlı olan ve olmayan alacaklar	4.336.455	3.419.928
Bölgesel yönetimlerden veya yerel yönetimlerden şarta bağlı olan ve olmayan alacaklar	11.033	4.597
İdari birimlerden ve ticari olmayan girişimlerden şarta bağlı olan ve olmayan alacaklar	107.567	97.384
Çok taraflı kalkınma bankalarından şarta bağlı olan ve olmayan alacaklar	-	-
Uluslararası teşkilatlardan şarta bağlı olan ve olmayan alacaklar	-	-
Bankalar ve aracı kurumlardan şarta bağlı olan ve olmayan alacaklar	519.535	888.577
Şarta bağlı olan ve olmayan kurumsal alacaklar	8.619.990	8.581.226
Şarta bağlı olan ve olmayan perakende alacaklar	5.328.616	4.688.595
Şarta bağlı olan ve olmayan gayrimenkul ipoteğiyle teminatlandırılmış alacaklar	8.388.715	7.556.687
Tahsili gecikmiş alacaklar	645.646	400.078
Kurulca riski yüksek olarak belirlenen alacaklar	146.936	180.608
İpotek teminatlı menkul kıymetler	-	-
Menkul kıymetleştirme pozisyonları	-	-
Bankalar ve aracı kurumlardan olan kısa vadeli alacaklar ile kısa vadeli kurumsal alacaklar	-	-
Diğer alacaklar	1.358.654	1.517.624

(*) Kredi Riski Azaltımı öncesi, krediye dönüşüm oranı sonrası risk tutarları verilmiştir.
(**) Ortalama risk tutarı, Bankaların Sermaye Yeterliliğinin Ölçülmesine ve Değerlendirilmesine İlişkin Yönetmelik'in yayımlandığı tarihten (28 Haziran 2012) ilgili dönem sonuna kadar aylık olarak hazırlanan raporlardaki değerlerin aritmetik ortalaması alınarak tespit edilmiştir.

Tazmin edilen gayri nakdi krediler, vadesi geldiği halde ödenmeyen krediler gibi aynı risk ağırlığına tabi tutulmaktadır.

Yenilenen ve yeniden itfa planına bağlanan krediler Banka tarafından Banka'nın kredi risk yönetimi ve takibi ilkelerine göre izlemeye alınmaktadır. İlgili müşterinin finansal durumu ve ticari faaliyetleri sürekli analiz edilmekte ve yenilenen plana göre anapara ve kâr payı ödemelerinin yapılıp yapılmadığı ilgili birimler tarafından takip edilmektedir.

Banka'nın risk yönetim anlayışı çerçevesinde uzun vadeli taahhütlerin kısa vadeli taahhütlere oranla daha fazla kredi riskine maruz kaldığı kabul edilmekte ve uzun vadeli riskler için risk limiti belirleme, teminatlandırma gibi hususlar kısa vadeli risklere oranla daha geniş kapsamlı olarak ele alınmaktadır.

Bankamız, kredi riskinin izlenmesi ve limitlerinin tesis edilmesi kapsamında, borçlu mali yapısı ve teminat yapı zayıflamış olan kredileri mevzuatın öngördüğü yöntemlerin dışında da takip ederek riskleri bölgeler bazında ayrıştırmaktadır.

Genel kredi portföyünü dört farklı riskli bölgeye ayırarak limitler tesis etmekte, en kötü bölge üzerinde aktif risk yönetimi uygulamaktadır.

II. KREDİ RİSKİNE İLİŞKİN AÇIKLAMALAR (DEVAMI)

Sektörlere veya Karşı Taraflara Göre Risk Profili:

Cari Dönem (**)	**Risk Sınıfları** (*)																	
	1	**2**	**3**	**4**	**5**	**6**	**7**	**8**	**9**	**10**	**11**	**12**	**13**	**14**	**15**	**TP**	**YP**	**Toplam**
Tarım	-	-	-	-	-	-	304.233	80.107	93.613	9.744	-	-	-	-	-	424.857	62.840	487.697
Çiftçilik ve Hayvancılık	-	-	-	-	-	-	250.238	65.729	73.552	8.629	-	-	-	-	-	347.903	50.245	398.148
Ormancılık	-	-	-	-	-	-	33.683	10.170	16.777	637	-	-	-	-	-	54.840	6.427	61.267
Balıkçılık	-	-	-	-	-	-	20.312	4.208	3.284	478	-	-	-	-	-	22.114	6.168	28.282
Sanayi	-	-	-	-	-	332	4.408.703	967.920	2.459.210	280.018	-	-	-	-	-	5.267.625	2.848.558	8.116.183
Madencilik ve Taşocakçılığı	-	-	-	-	-	332	294.460	61.197	126.746	51.866	-	-	-	-	-	354.724	179.877	534.601
İmalat Sanayi	-	-	-	-	-	-	2.834.258	837.669	1.547.246	205.955	-	-	-	-	-	3.713.453	1.711.675	5.425.128
Elektrik, Gaz, Su	-	-	-	-	-	-	1.279.985	69.054	785.218	22.197	-	-	-	-	-	1.199.448	957.006	2.156.454
İnşaat	-	-	-	-	-	-	1.708.499	488.846	2.154.654	134.979	76	-	-	-	-	3.937.961	549.093	4.487.054
Hizmetler	4.316.325	10.534	106.345	-	-	519.203	1.725.372	645.174	1.421.039	118.122	133	-	-	-	558.243	5.470.792	3.949.698	9.420.490
Toptan ve Perakende Ticaret	-	-	15	-	-	2.185	643.834	320.693	456.122	41.587	-	-	-	-	-	1.328.789	135.647	1.464.436
Otel ve Lokanta Hizmetleri	-	-	21	-	-	-	168.898	34.665	253.216	29.132	22	-	-	-	-	293.572	192.382	485.954
Ulaştırma ve Haberleşme	-	-	-	-	-	-	441.110	108.987	146.793	34.429	48	-	-	-	-	354.892	376.475	731.367
Mali Kuruluşlar	4.316.325	-	-	-	-	517.018	103.769	6.867	90.633	82	63	-	-	-	558.243	2.554.367	3.038.633	5.593.000
Gayrimenkul ve Kira. Hizm.	-	-	-	-	-	-	103.508	25.077	79.583	351	-	-	-	-	-	199.761	8.758	208.519
Serbest Meslek Hizmetleri	-	8	842	-	-	-	36.912	40.122	32.045	11.832	-	-	-	-	-	104.226	17.535	121.761
Eğitim Hizmetleri	-	-	102.702	-	-	-	119.378	30.887	231.159	91	-	-	-	-	-	319.273	164.944	484.217
Sağlık ve Sosyal Hizmetler	-	10.526	2.765	-	-	-	107.963	77.876	131.488	618	-	-	-	-	-	315.912	15.324	331.236
Diğer	**20.130**	**499**	**1.222**	**-**	**-**	**-**	**473.183**	**3.146.569**	**2.260.199**	**102.783**	**146.727**	**-**	**-**	**-**	**800.411**	**6.845.556**	**106.167**	**6.951.723**
Toplam	**4.336.455**	**11.033**	**107.567**	**-**	**-**	**519.535**	**8.619.990**	**5.328.616**	**8.388.715**	**645.646**	**146.936**	**-**	**-**	**-**	**1.358.654**	**21.946.791**	**7.516.356**	**29.463.147**

(*) Bankaların Sermaye Yeterliliğinin Ölçülmesine ve Değerlendirilmesine İlişkin Yönetmelikte yer alan risk sınıfları dikkate alınmıştır.
(**) Kredi Riski Azaltımı öncesi, krediye dönüşüm oranı sonrası risk tutarları verilmiştir.
1-Merkezi yönetimlerden veya merkez bankalarından şarta bağlı olan ve olmayan alacaklar
2-Bölgesel yönetimlerden veya yerel yönetimlerden şarta bağlı olan ve olmayan alacaklar
3-İdari Birimlerden ve Ticari Olmayan Girişimlerden şarta bağlı olan ve olmayan alacaklar
4-Çok taraflı kalkınma bankalarından şarta bağlı olan ve olmayan alacaklar
5-Uluslararası teşkilatlardan şarta bağlı olan ve olmayan alacaklar
6-Bankalar ve aracı kurumlardan şarta bağlı olan ve olmayan alacaklar
7-Şarta bağlı olan ve olmayan kurumsal alacaklar
8-Şarta bağlı olan ve olmayan perakende alacaklar
9-Şarta bağlı olan ve olmayan gayrimenkul ipoteğiyle teminatlandırılmış alacaklar
10-Tahsili gecikmiş alacaklar
11-Kurulca riski yüksek olarak belirlenen alacaklar
12-İpotek teminatlı menkul kıymetler
13-Bankalar ve aracı kurumlardan olan kısa vadeli alacaklar ile kısa vadeli kurumsal alacaklar
14-Kolektif yatırım kuruluşu niteliğindeki yatırımlar
15-Diğer alacaklar

II. KREDİ RİSKİNE İLİŞKİN AÇIKLAMALAR (DEVAMI)

Vade Unsuru Taşıyan Risklerin Kalan Vadelerine Göre Dağılımı:

	Vadeye Kalan Süre				
Risk Sınıfları (*) (**)	**1 ay**	**1-3 ay**	**3-6 ay**	**6-12 ay**	**1 yıl üzeri**
Merkezi yönetimlerden veya merkez bankalarından şarta bağlı olan ve olmayan alacaklar	2.072.291	12.260	334.271	8.000	811.545
Bölgesel yönetimlerden veya yerel yönetimlerden şarta bağlı olan ve olmayan alacaklar	4	8	-	-	11.021
İdari Birimlerden ve Ticari Olmayan Girişimlerden şarta bağlı olan ve olmayan alacaklar	1.216	13.782	10.486	3.100	78.983
Çoktaraflı kalkınma bankalarından şarta bağlı olan ve olmayan alacaklar	-	-	-	-	-
Uluslararası teşkilatlardan şarta bağlı olan ve olmayan alacaklar	-	-	-	-	-
Bankalar ve aracı kurumlardan şarta bağlı olan ve olmayan alacaklar	306.002	78.503	30.793	25.454	72.687
Şarta bağlı olan ve olmayan kurumsal alacaklar	849.119	1.894.510	1.915.243	880.449	3.080.380
Şarta bağlı olan ve olmayan perakende alacaklar	2.482.366	454.120	652.685	281.239	1.458.184
Şarta bağlı olan ve olmayan gayrimenkul ipoteğiyle teminatlandırılmış alacaklar	383.468	722.041	1.243.190	573.853	5.466.131
Tahsili gecikmiş alacaklar	32.764	32.959	3.895	4.433	3.986
Kurulca riski yüksek olarak belirlenen alacaklar	144.327	-	-	-	2.609
İpotek teminatlı menkul kıymetler	-	-	-	-	-
Menkul kıymetleştirme pozisyonları	-	-	-	-	-
Bankalar ve aracı kurumlardan olan kısa vadeli alacaklar ile kısa vadeli kurumsal alacaklar	-	-	-	-	-
Diğer alacaklar	-	-	-	-	-
Toplam	**6.271.557**	**3.208.183**	**4.190.563**	**1.776.528**	**10.985.526**

(*) Kredi Riski Azaltımı öncesi, krediye dönüşüm oranı sonrası risk tutarları verilmiştir.
(**) Vade unsuru taşımayan riskler tabloya dahil edilmemiştir.

II. KREDİ RİSKİNE İLİŞKİN AÇIKLAMALAR (DEVAMI)

Risk Sınıflarına İlişkin Bilgiler:

Risk Ağırlığına Göre Risk Tutarları:

Risk Sınıfları	%0	%10	%20	%50	%75	%100	%150	%200	%1250	Özkaynaklardan İndirilenler
Kredi Riski Azaltımı Öncesi Tutar	4.360.162	-	285.421	623.153	6.794.264	17.172.286	82.196	127.431	18.234	88.086
Kredi Riski Azaltımı Sonrası Tutar	4.651.118	-	491.178	8.196.315	4.611.682	11.286.949	80.242	127.431	18.234	88.086

II. KREDİ RİSKİNE İLİŞKİN AÇIKLAMALAR (DEVAMI)

Önemli Sektörlere veya Karşı Taraf Türüne Göre Muhtelif Bilgiler:

Değer Kaybına Uğramış Krediler; Raporlama dönemi sonu itibarıyla 90 günden fazla gecikmiş olması veya kredibilitesi nedeniyle değer düşüklüğüne uğradığına kanaat getirilmiş kredilerdir. Bu krediler için Karşılıklar Yönetmeliği kapsamında "Özel Karşılık" hesaplaması yapılmaktadır.

Tahsili Gecikmiş Krediler; Raporlama dönemi sonu itibarıyla vadesi 90 güne kadar gecikmiş ancak değer düşüklüğüne uğramamış kredilerdir. Bu krediler için Karşılıklar Yönetmeliği kapsamında "Genel Karşılık" hesaplaması yapılmaktadır.

	Krediler			
	Değer Kaybına Uğramış	Tahsili Gecikmiş	Değer Ayarlamaları	Karşılıklar
Tarım	**29.425**	**5.152**	**54**	**12.658**
Çiftçilik ve Hayvancılık	27.447	4.380	44	11.935
Ormancılık	962	504	7	266
Balıkçılık	1.016	268	3	457
Sanayi	**522.864**	**1.223.943**	**5.183**	**216.227**
Madencilik ve Taşocakçılığı	88.929	9.129	147	66.504
İmalat Sanayi	345.623	317.239	4.608	135.191
Elektrik,Gaz,Su	88.312	897.575	428	14.532
İnşaat	**179.172**	**565.967**	**13.440**	**65.359**
Hizmetler	**216.450**	**81.258**	**9.189**	**101.634**
Toptan ve Perakende Ticaret	47.367	31.611	523	21.114
Otel ve Lokanta Hizmetleri	32.059	6.753	62	1.759
Ulaştırma ve Haberleşme	103.951	27.498	475	66.023
Mali Kuruluşlar	89	26	-	89
Gayrimenkul ve Kira. Hizm.	315	5.578	7.994	75
Serbest Meslek Hizmetleri	25.456	5.174	90	7.251
Eğitim Hizmetleri	208	1.624	15	99
Sağlık ve Sosyal Hizmetler	7.005	2.994	29	5.224
Diğer	**210.280**	**53.293**	**711**	**119.252**
Toplam	**1.158.191**	**1.929.613**	**28.577**	**515.130**

Değer Ayarlamaları ve Kredi Karşılıkları Değişimine İlişkin Bilgiler:

	Açılış Bakiyesi	Dönem İçinde Ayrılan Karşılık Tutarları	Karşılık İptalleri	Diğer Ayarlamalar (*)	Kapanış Bakiyesi
Özel Karşılıklar	426.699	447.103	(112.636)	(246.036)	515.130
Genel Karşılıklar	182.485	28.597	(32.205)	15.811	194.688

(*) Aktiften silenenler ve kur farkları burada gösterilmektedir.

II. KREDİ RİSKİNE İLİŞKİN AÇIKLAMALAR (DEVAMI)

Kredi Derecelendirme Sistemi:

Kredi riski Banka'nın içsel değerlendirme (rating) sistemine göre değerlendirilmekte olup, temerrüde düşme olasılıklarına göre krediler en iyi dereceden en düşük dereceye göre sınıflandırılmaktadır. 31 Aralık 2013 tarihi itibarıyla Bireysel Krediler Banka'nın içsel değerlendirme (rating) sistemi kapsamı dışında tutulmakta ve bu tür krediler için Banka'da ayrı bir (scoring) değerleme metodolojisi uygulanmaktadır. Rating modellerine tabi risklerin dağılımı aşağıdaki gibidir:

		Toplam İçindeki Payı (%)	
Kategori	**Kategori Açıklaması**	**Cari Dönem**	**Önceki Dönem**
Ortalama Üstü	Borçlunun çok güçlü bir finansal yapıya sahip olduğu durum	%34	%34
Ortalama	Boçlunun finansal yapısının orta düzeyde olduğu durum	%39	%37
Ortalama Altı	Borçlunun finansal yapısının orta vadede dikkat edilmesi gereken düzeyde olduğu durum	%12	%11
Derecelendirilmeyen	Borçlunun banka tarafından değerlendirilmediği durum	%15	%18
Toplam		**%100**	**%100**

III. PİYASA RİSKİNE İLİŞKİN AÇIKLAMALAR

Banka'nın piyasa riski yönetimi alanındaki faaliyetleri, 28 Haziran 2012 tarih 28337 sayılı Resmi Gazete'de yayımlanan "Bankaların İç Sistemleri Hakkında Yönetmelik" ve "Bankaların Sermaye Yeterliliğinin Ölçülmesine ve Değerlendirilmesine İlişkin Yönetmelik" kapsamında hazırlanan ve Banka Yönetim Kurulu tarafından onaylanan "Piyasa Riski Yönetimi Politikası" kapsamında yürütülmektedir.

Piyasa riskinin yönetimine ilişkin olarak; pozisyonlarının yapısı ve karmaşıklığı ile uyumlu ölçüm, izleme, limit tesisi, stres testi ile senaryo analizi çalışmalarının yürütülmesini ve sonuçların raporlanmasını sağlamaya yönelik çalışmalar gerçekleştirilmektedir.

Piyasa riskine esas tutar, "Standart Yöntem" ile aylık olarak hesaplanmakta ve sermaye yeterliliği hesaplamasında dikkate alınmaktadır. Ayrıca "Riske Maruz Değer (RMD)" yöntemi ile günlük olarak piyasa riski ölçümleri gerçekleştirilmekte olup Denetim Komitesi ve ilgili birimlere raporlanmaktadır.

Yönetim Kurulu tarafından riske maruz değer limitleri tesis edilmiş olup bu limitlere uyum günlük olarak takip edilmektedir. Oluşturulan limitler 6 aylık periyotta Yönetim Kurulu tarafından gözden geçirilmekte ve revize edilmektedir.

RMD, "Tarihsel Simülasyon", "Monte Carlo Simülasyonu" ve "Parametrik Yöntem" olmak üzere 3 farklı yöntemle hesaplanmaktadır. Banka, piyasa riskinin içsel takibi, limitleme ve raporlamasını tarihsel RMD sonuçları üzerinden gerçekleştirmektedir. Diğer iki yöntem karşılaştırma ve izleme amaçlı olarak kullanılmaktadır.

RMD modelinin güvenilirliğini ölçmek üzere günlük olarak geriye dönük testler gerçekleştirilmektedir. Ayrıca, RMD hesaplamalarının piyasa dalgalanmalarına göre değişimini incelemeye yönelik stres testleri uygulanmaktadır.

a) Piyasa riskine ilişkin açıklamalar:

	Tutar
(I) Genel Piyasa Riski İçin Hesaplanan Sermaye Yükümlülüğü - Standart Metot	-
(II) Spesifik Risk İçin Hesaplanan Sermaye Yükümlülüğü - Standart Metot	-
Menkul kıymetleştirme Pozisyonlarına İlişkin Spesifik Risk İçin Gerekli Sermaye Yükümlülüğü- Standart Metot	-
(III) Kur Riski İçin Hesaplanan Sermaye Yükümlülüğü - Standart Metot	21.375
(IV) Emtia Riski İçin Hesaplanan Sermaye Yükümlülüğü - Standart Metot	-
(V) Takas Riski İçin Hesaplanan Sermaye Yükümlülüğü - Standart Metot	-
(VI) Opsiyonlardan Kaynaklanan Piyasa Riski İçin Hesaplanan Sermaye Yükümlülüğü Standart Metot	-
(VII) Karşı Taraf Kredi Riski İçin Hesaplanan Sermaye Yükümlülüğü - Standart Metot	-
(VIII) Risk Ölçüm Modeli Kullanan Bankalarda Piyasa Riski İçin Hesaplanan Sermaye Yükümlülüğü	-
(IX) Piyasa Riski İçin Hesaplanan Toplam Sermaye Yükümlülüğü (I+II+III+IV+V+VI+VII)	21.375
(X) Piyasa Riskine Esas Tutar (12,5 x VIII) ya da (12,5 x IX)	**267.188**

III. PİYASA RİSKİNE İLİŞKİN AÇIKLAMALAR (DEVAMI)

b) Dönem içerisinde ay sonları itibarıyla hesaplanan piyasa riskine ilişkin ortalama piyasa riski tablosu:

	Cari Dönem		
	Ortalama	En Yüksek	En Düşük
Faiz Oranı Riski (*)	8	100	-
Hisse Senedi Riski	-	-	-
Kur Riski	62.922	267.188	7.600
Emtia Riski	-	-	-
Takas Riski	-	-	-
Opsiyon Riski	-	-	-
Karşı Taraf Kredi Riski	1.333	4.716	-
Toplam Riske Maruz Değer	**64.263**	**272.003**	**7.600**

(*) Banka vadeli işlemler ve Gelir Ortaklığı Senetlerinin (GES) piyasa etkisini dikkate alarak hesaplamıştır.

c) Diğer fiyat riskleri:

Banka'nın hisse senedi yatırımları bulunmadığından hisse senedi fiyat riskine maruz kalmamaktadır.

Karşı Taraf Kredi Riskine İlişkin Bilgiler:

Karşı taraf kredi riskine ilişkin risk tutarı "Bankaların Sermaye Yeterliliğinin Ölçülmesine ve Değerlendirilmesine İlişkin Yönetmelik" Ek 2 - Bölüm 3'te belirtilen "Gerçeğe Uygun Değerine Göre Değerleme Yöntemi" ile elde edilmektedir.

Sözleşmelerin gerçeğe uygun değerine göre değerlenmesi ile pozitif değere sahip sözleşmelerin yenileme maliyetleri elde edilir. Sözleşme tutarları veya işleme konu olan tutarlar vadeye kalan süreleri ve sözleşme türlerine göre ilgili oranlarla çarpılarak potansiyel kredi risk tutarı elde edilir. Karşı taraf kredi riskinin azaltımında nakdi teminatlar dikkate alınmaktadır.

Bankanın 31 Aralık 2013 tarihi itibarıyla karşı taraf riski bulunmamaktadır.

IV. OPERASYONEL RİSKE İLİŞKİN AÇIKLAMALAR

Banka'nın operasyonel risk hesaplamasında "Temel Gösterge Yöntemi" kullanılmaktadır. Operasyonel riske esas tutar, 28 Haziran 2012 tarih ve 28337 sayılı Resmi Gazete'de yayımlanan "Bankaların Sermaye Yeterliliğinin Ölçülmesi ve Değerlendirilmesine İlişkin Yönetmelik'in 1 Temmuz 2012 tarihi itibarıyla yürürlüğe giren 4' üncü bölümü "Operasyonel Riske Esas Tutarın Hesaplanması" uyarınca Banka'nın son 3 yılına ait 2012, 2011 ve 2010 yıl sonu brüt gelirleri kullanılmak suretiyle hesaplanmıştır.

Temel Gösterge Yöntemi	31 Aralık 2010	31 Aralık 2011	31 Aralık 2012	Toplam/Pozitif BG Yıl Sayısı	Oran (%)	Toplam
Brüt Gelir	914.088	949.956	1.212.983	1.025.676	15	153.851
Operasyonel Riske Esas Tutar (Toplam * 12,5)						1.923.142

V. KUR RİSKİNE İLİŞKİN AÇIKLAMALAR

Kur riski, döviz kurlarında meydana gelebilecek değişiklikler nedeniyle bankaların maruz kalabilecekleri zarar olasılığını ifade etmektir. Kur riskine esas sermaye yükümlülüğü hesaplanırken Banka'nın tüm döviz varlıkları, yükümlülükleri ve vadeli döviz işlemleri göz önünde bulundurulmakta, standart metot ile riske maruz değer hesaplanmaktadır.

Kur riski, Banka risk politikalarının bir parçası olarak oluşturulan dahili kur riski limitleri dikkate alınarak yönetilmektedir. Yasal yükümlülükler arasında yer alan YP Net Genel Pozisyon / Özkaynak Rasyosu'nun çizdiği temel sınırlar ve Yönetim Kurulu tarafından belirlenen dahili kur riski limitleri çerçevesinde, periyodik olarak toplanan Aktif-Pasif Komitesi tarafından kur ve parite riskinden korunmaya yönelik kararlar alınmakta ve alınan kararlar titizlikle uygulanmaktadır.

Banka'nın riskten korunma amaçlı türev araçları bulunmamaktadır.

Banka'nın maruz kaldığı kur riskinin ölçülmesinde yasal raporlarda kullanılan standart metot yöntemi kullanılmaktadır. Standart Metot kapsamında yapılan ölçümler aylık gerçekleştirilmektedir.

Banka'nın finansal tablo tarihi ile bu tarihten geriye doğru son beş iş günü kamuya duyurulan cari döviz alış kurları aşağıdaki gibidir:

	31 Aralık 2013			
	ABD Doları	Euro	İngiliz Sterlini	100 Japon Yeni
"Yabancı Para Evalüasyon Kuru"	2,1343	2,9492	3,5278	2,0319
Bundan Önceki:				
1. Günün Gişe Döviz Alış Kuru	2,1604	2,9798	3,5643	2,0589
2. Günün Gişe Döviz Alış Kuru	2,0957	2,8696	3,4433	2,0011
3. Günün Gişe Döviz Alış Kuru	2,0710	2,8344	3,3762	1,9841
4. Günün Gişe Döviz Alış Kuru	2,0812	2,8438	3,4040	1,9950
5. Günün Gişe Döviz Alış Kuru	2,0877	2,8612	3,4157	2,0068

Banka'nın cari döviz alış kurunun finansal tablo tarihinden geriye doğru son otuz günlük basit aritmetik ortalama değeri 1 ABD Doları için 2,0572 TL, 1 Euro için 2,8169 TL, 1 GBP için 3,3669 TL ve 100 JPY için 1,9899 TL olarak gerçekleşmiştir.

V. KUR RİSKİNE İLİŞKİN AÇIKLAMALAR (DEVAMI)

Banka'nın Kur Riskine İlişkin Bilgiler: Yabancı Paralar (TL)

Cari Dönem - 31 Aralık 2013	EURO	USD	YEN	Diğer YP (*****)	Toplam
Varlıklar					
Nakit Değerler (Kasa, Efektif Deposu, Yoldaki Paralar, Satın Alınan Çekler) ve T.C. Merkez Bnk.	871.650	1.270.043	-	852.862	2.994.555
Bankalar	63.926	160.413	1.079	28.968	254.386
Gerçeğe Uygun Değer Farkı Kâr veya Zarara Yansıtılan Finansal Varlıklar (**)	-	-	-	-	-
Para Piyasalarından Alacaklar	-	-	-	-	-
Satılmaya Hazır Finansal Varlıklar	-	-	-	-	-
Krediler (*)	3.152.331	5.270.410	-	-	8.422.741
İştirak, Bağlı Ortaklık ve Birlikte Kontrol Edilen Ortaklıklar(**)	-	-	-	-	-
Vadeye Kadar Elde Tutulacak Yatırım	-	-	-	-	-
Riskten Korunma Amaçlı Türev Finansal Varlıklar	-	-	-	-	-
Maddi Duran Varlıklar	-	-	-	-	-
Maddi Olmayan Duran Varlıklar	-	-	-	-	-
Diğer Varlıklar	3.390	3.134	-	518	7.042
Toplam Varlıklar	**4.091.297**	**6.704.000**	**1.079**	**882.348**	**11.678.724**
Yükümlülükler					
Özel Cari ve Katılma Hesapları Aracılığı ile Bankalardan Toplanan Fonlar	392.507	35.336	-	235	428.078
Özel Cari Hesap ve Katılma Hesapları	2.108.660	4.097.911	2.046	1.378.646	7.587.263
Para Piyasalarına Borçlar	-	-	-	-	-
Diğer Mali Kuruluşlar. Sağl. Fonlar	1.217.484	2.756.810	-	17.750	3.992.044
İhraç Edilen Menkul Değerler	-	-	-	-	-
Muhtelif Borçlar	694	4.095	-	-	4.789
Riskten Korunma Amaçlı Türev Finansal Borçlar	-	-	-	-	-
Diğer Yükümlülükler (**)	26.325	53.946	29	2.479	82.779
Toplam Yükümlülükler	**3.745.670**	**6.948.098**	**2.075**	**1.399.110**	**12.094.953**
Net Bilanço Pozisyonu	**345.627**	**(244.098)**	**(996)**	**(516.762)**	**(416.229)**
Net Nazım Hesap Pozisyonu	**(345.905)**	**102.112**	**1.040**	**519.433**	**276.680**
Türev Finansal Araçlardan Alacaklar (***)	105.068	1.764.265	1.040	1.075.716	2.946.089
Türev Finansal Araçlardan Borçlar (***)	450.973	1.662.153	-	556.283	2.669.409
Gayrinakdi Krediler (****)	1.599.440	3.305.334	31.746	85.234	5.021.754
Önceki Dönem - 31 Aralık 2012					
Toplam Varlıklar	**2.782.730**	**5.376.392**	**2.607**	**751.428**	**8.913.157**
Toplam Yükümlülükler	**2.336.524**	**4.692.804**	**1.024**	**1.347.994**	**8.378.346**
Net Bilanço Pozisyonu	**446.206**	**683.588**	**1.583**	**(596.566)**	**534.811**
Net Nazım Hesap Pozisyonu	**(443.559)**	**(685.702)**	**(1.464)**	**599.792**	**(530.933)**
Türev Finansal Araçlardan Alacaklar	205.965	601.698	1.780	656.590	1.466.033
Türev Finansal Araçlardan Borçlar	649.524	1.287.400	3.244	56.798	1.996.966
Gayrinakdi Krediler (****)	1.385.748	2.719.768	32.197	69.867	4.207.580

(*) Bilançoda Türk Lirası olarak gösterilen 6.209.878 TL tutarındaki Dövize Endeksli Kredi bakiyesi(finansal kiralama alacakları dahil) dahil edilmiştir. (31 Aralık 2012: 4.364.564 TL).
(**) "Yabancı Para Net Genel Pozisyon/Özkaynak Standart Oranının Bankalarca Konsolide ve Konsolide Olmayan Bazda Hesaplanması ve Uygulanması Hakkında Yönetmelik" hükümleri gereğince; aktifte türev finansal varlıklar gelir reeskont bakiyesi 35.718 TL (31 Aralık 2012: 7.895 TL) ile pasifte yabancı para gider hesabına yansıtılan genel karşılık bakiyesi 47.824 TL (31 Aralık 2012: 44.334TL) ve türev finansal varlıklar gider reeskont bakiyesi 25.548 TL (31 Aralık 2012:6.581 TL), kur riski hesaplamasında dikkate alınmamıştır.ayrıca Finansal tablolarda yabancı para hesaplarda izlenen 46.408 TL İştirak tutarı kur riski oluşturmadığından tabloya dahil edilmemiştir.
(***) Cari dönemde türev finansal araçlardan alacaklar içerisinde 1.018.361 TL döviz alım taahhüdü, türev finansal araçlardan borçlar içerisinde 1.206.982 TL döviz satım taahhüdü yer almaktadır (31 Aralık 2012: 397.852 TL döviz alım taahhüdü, 480.527 TL döviz satım taahhüdü). Türev finansal araçlardan alacaklar ve borçlar satırında gösterilen tutarların sırasıyla 1.035.941 ve 545.511 TL kıymetli maden alım/satım işlemleridir.
(****) Net bilanço dışı pozisyona etkisi bulunmamaktadır.
(*****) Nakit değerler (Kasa, Efektif Deposu, Yoldaki Paralar, Satın Alınan Çekler) ve T.C Merkez Bnk. Satırında diğer YP olarak gösterilen bakiyenin 848.150 TL'si, Bankalar satırında diğer YP olarak gösterilen bakiyenin 15.596 TL'si ve Diğer Özel Cari Hesap ve Katılma Hesapları satırında diğer YP olarak gösterilen bakiyenin 1.353.970 TL'si kıymetli maden hesaplarından oluşmaktadır.

I. KUR RİSKİNE İLİŞKİN AÇIKLAMALAR (DEVAMI)

Kur Riskine Duyarlılık:

Banka büyük ölçüde USD ve EURO cinsinden kur riskine maruz kalmaktadır.

Aşağıdaki tablo, Banka'nın USD ve EURO kurlarındaki %10'luk değişime olan duyarlılığını göstermektedir. Pozitif tutar, USD'nin ve EURO'nun TL karşısında %10'luk değer kaybının, kâr ve özkaynak tutarının kısa pozisyon olması durumunda artı yönünde, uzun olması durumunda da azalış yönünde etkilediğini ifade etmektedir.

	Döviz kurundaki % Değişim	**Kar/Zarar Üzerindeki Etki**	
		CariDönem	ÖncekiDönem
USD	%10artış	(14.199)	(211)
USD	%10azalış	14.199	211
EURO	%10artış	(28)	265
EURO	%10azalış	28	(265)

VI. FAİZ ORANI RİSKİNE İLİŞKİN AÇIKLAMALAR

Banka'nın faizsiz bankacılık faaliyeti nedeniyle faize duyarlı varlık yada yükümlülüğü bulunmadığından faiz riski bulunmamaktadır.

VII. LİKİDİTE RİSKİNE İLİŞKİN AÇIKLAMALAR

Banka likidite riskinden korunmak amacıyla fon toplama kaynaklarını müşterilerden toplanan fonlar ile yurtdışından kullanılan krediler olmak üzere çeşitlendirmekte, varlık ve yükümlülükler arasında vade uyumunun sağlanması gözetilmekte, özellikle daha uzun vadeli kaynak temin edilmesi yönünde stratejiler uygulanmakta, piyasa dalgalanmaları neticesinde ortaya çıkabilecek likidite ihtiyacının eksiksiz bir biçimde sağlanabilmesi amacıyla likit değerler muhafaza edilmektedir.

TP ve YP toplanan fonların vade yapısı, maliyeti ve toplam tutarındaki gelişmeler günlük olarak takip edilmekte, söz konusu çalışmalar sırasında geçmiş dönemlerde yaşanan gelişmeler ve geleceğe yönelik beklentiler dikkate alınmaktadır.

Banka politikaları, öncelikle her türlü borcun likit kaynaklarla her zaman karşılanabilecek nitelikte olduğu bir aktif yapısının sağlanması yönündedir. Bunun sağlanmasını teminen Banka Yönetimi düzenli olarak likidite rasyoları ile ilgili standardı belirlemekte ve takip etmektedir.

Cari Dönem	**Birinci Vade Dilimi (Haftalık)**	**İkinci Vade Dilimi (Aylık)**
Ortalama (%)	148,85	107,19
En Yüksek (%)	179,46	117,14
En Düşük (%)	127,63	98,82

Önceki Dönem	**Birinci Vade Dilimi (Haftalık)**	**İkinci Vade Dilimi (Aylık)**
Ortalama (%)	135,92	113,02
En Yüksek (%)	170,66	122,67
En Düşük (%)	111,37	103,21

VII. LİKİDİTE RİSKİNE İLİŞKİN AÇIKLAMALAR (DEVAMI)

Aktif ve Pasif Kalemlerin Kalan Vadelerine Göre Gösterimi:

Cari Dönem-31 Aralık 2013	Vadesiz	1 Aya Kadar	1-3 Ay	3-12 Ay	1-5 Yıl	5 Yıl ve Üzeri	Dağıtılamayan (*)	Toplam
Varlıklar								
Nakit Değ. (Kasa, Efektif Deposu, Yoldaki Paralar, Sat.Al.Çekler) ve T.C.M.B.	1.449.939	2.530.158	-	-	-	-	-	3.980.097
Bankalar	262.575	-	-	-	-	-	-	262.575
Gerçeğe Uygun Değer Farkı Kâr veya Zarara Yansıtılan Menkul Değerler	-	35.718	-	-	-	-	-	35.718
Para Piyasalarından Alacaklar	-	-	-	-	-	-	-	-
Satılmaya Hazır Finansal Varlıklar	4.781	-	17.739	343.434	811.545	-	-	1.177.499
Verilen Krediler (**)	-	3.030.583	2.583.276	7.155.107	6.868.036	977.103	-	20.614.105
Vadeye Kadar Elde Tutulacak Yatırımlar	-	-	-	-	-	-	-	-
Diğer Varlıklar	-	176.064	-	-	-	-	1.538.889	1.714.953
Toplam Varlıklar	**1.717.295**	**5.772.523**	**2.601.015**	**7.498.541**	**7.679.581**	**977.103**	**1.538.889**	**27.784.947**
Yükümlülükler								
Özel Cari ve Katılma Hesapları Aracılığı ile Bankalardan Toplanan Fonlar	43.401	384.852	-	-	-	-	-	428.253
Özel Cari Hesap ve Katılma Hesapları	4.207.670	8.528.933	1.778.551	3.334.967	233.189	-	-	18.083.310
Diğer Mali Kuruluşlar. Sağl. Fonlar	-	429.133	684.406	2.326.207	377.939	534.641	-	4.352.326
Para Piyasalarına Borçlar	-	767.097	-	-	-	-	-	767.097
İhraç Edilen Menkul Değerler	-	-	-	-	-	-	-	-
Muhtelif Borçlar	57.273	708.873	-	-	-	-	-	766.146
Diğer Yükümlülükler (***)	335.679	-	-	56.117	-	-	2.996.019	3.387.815
Toplam Yükümlülükler	**4.644.023**	**10.818.888**	**2.462.957**	**5.717.291**	**611.128**	**534.641**	**2.996.019**	**27.784.947**
Likidite Açığı	**(2.926.728)**	**(5.046.365)**	**138.058**	**1.781.250**	**7.068.453**	**442.462**	**(1.457.130)**	**-**
Önceki Dönem - 31 Aralık 2012								
Toplam Aktifler	1.361.868	4.520.717	2.270.978	6.091.292	5.408.443	528.339	1.208.387	21.390.024
Toplam Yükümlülükler	3.218.318	7.578.248	2.073.593	5.291.677	504.228	3.684	2.720.276	21.390.024
Likidite Açığı	**(1.856.450)**	**(3.057.531)**	**197.385**	**799.615**	**4.904.215**	**524.655**	**(1.511.889)**	**-**

(*) Bilançoyu oluşturan aktif hesaplardan sabit kıymetler, iştirak ve bağlı ortaklıklar, ayniyat mevcudu, peşin ödenmiş giderler ve takipteki alacaklargibi bankacılık faaliyetinin sürdürülmesi için gereksinim duyulan, kısa zamanda nakde dönüşme şansı bulunmayan diğer aktif nitelikli hesaplar kaydedilmiştir.
(**) Verilen Krediler, Kiralama İşlemlerinden Alacaklar bakiyesini de içermektedir.
(***)Özkaynaklar "Diğer Yükümlülükler" içinde "Dağıtılamayan" sütununda gösterilmiştir.

VII. LİKİDİTE RİSKİNE İLİŞKİN AÇIKLAMALAR (DEVAMI)

Finansal Yükümlülüklerin Sözleşmeye Bağlanmış Kalan Vadelerine Göre Gösterimi:

Aşağıdaki tablo, Banka'nın yükümlülükleri iskonto edilmeden ve ödemesi gereken en erken tarihler esas alınarak hazırlanmıştır. Söz konusu yükümlülükler üzerinden ödenecek kâr payı giderleri aşağıdaki tabloya dahil edilmiştir. Düzeltmeler kolonu ilerleyen dönemdeki muhtemel nakit akımına sebep olan kalemi göstermektedir. Bahse konu kalem vade analizine dahil edilmiş olup, bilançodaki finansal yükümlülüklerin bilanço değerine dahil edilmemiştir.

	Vadesiz	1 Aya Kadar	1-3 Ay	3-12 Ay	1-5 Yıl	5 Yıldan Fazla	Düzeltmeler	Toplam
Cari Dönem								
Toplanan Fonlar	4.251.071	8.913.785	1.778.551	3.334.967	233.189	-	-	18.511.563
Alınan Krediler	-	416.335	452.875	2.571.267	388.673	554.991	(31.815)	4.352.326
Para Piyasalarına Borçlar	-	767.097	-	-	-	-	-	767.097
Toplam	**4.251.071**	**10.097.217**	**2.231.426**	**5.906.234**	**621.862**	**554.991**	**(31.815)**	**23.630.986**

	Vadesiz	1 Aya Kadar	1-3 Ay	3-12 Ay	1-5 Yıl	5 Yıldan Fazla	Düzeltmeler	Toplam
Önceki Dönem								
Toplanan Fonlar	3.175.015	6.473.903	1.829.229	3.970.595	293.116	-	-	15.741.858
Alınan Krediler	-	89.006	247.255	1.303.579	227.832	4.152	(56.421)	1.815.403
Para Piyasalarına Borçlar	-	-	-	-	-	-	-	-
Toplam	**3.175.015**	**6.562.909**	**2.076.484**	**5.274.174**	**520.948**	**4.152**	**(56.421)**	**17.557.261**

VII. LİKİDİTE RİSKİNE İLİŞKİN AÇIKLAMALAR (DEVAMI)

Garanti ve kefaletlerin vade analizi aşağıdaki gibidir.

	Vadesiz	1 Aya Kadar	1-3 Ay	3-12 Ay	1-5 Yıl	5 Yıldan Fazla	Dağıtılmayan	Toplam
Cari Dönem								
Teminat Mektupları	3.315.412	194.022	628.056	2.011.661	1.090.447	104.652	-	7.344.250
Banka Aval ve Kabulleri	11.939	18.738	51.713	372.421	17.361	-	-	472.172
Akradetifler	43.364	192.391	505.940	448.943	57.974	-	-	1.248.612
Diğer Garanti ve Kefaletler	-	205.555	7.631	22.212	37.371	-	-	272.769
Toplam	**3.370.715**	**610.706**	**1.193.340**	**2.855.237**	**1.203.153**	**104.652**	**-**	**9.337.803**

	Vadesiz	1 Aya Kadar	1-3 Ay	3-12 Ay	1-5 Yıl	5 Yıldan Fazla	Dağıtılmayan	Toplam
Önceki Dönem								
Teminat Mektupları	2.818.421	346.695	484.734	1.758.223	812.236	331.528	-	6.551.837
Banka Aval ve Kabulleri	252.117	5.763	14.739	58.482	18.102	-	-	349.203
Akradetifler	48.978	108.421	282.627	443.784	39.215	-	-	923.025
Diğer Garanti ve Kefaletler	48.880	1.865	882	19.733	81.427	-	-	152.787
Toplam	**3.168.396**	**462.744**	**782.982**	**2.280.222**	**950.980**	**331.528**	**-**	**7.976.852**

Teminat mektuplarina ilişkin tutarlar kontrata dayalı vadeleri ve bunlara isabet eden tutarları temsil etmekte olup, tutarlar vadesiz ve isteğe bağlı olarak geri çekilebilir nitelik taşımaktadır.

VIII. MENKUL KIYMETLEŞTİRME POZİSYONLARINA İLİŞKİN BİLGİLER:

Bulunmamaktadır.

IX. KREDİ RİSKİ AZALTIM TEKNİKLERİNE İLİŞKİN BİLGİLER:

Banka, Kredi Riski Azaltım Tekniklerine İlişkin Tebliğ'in (Tebliğ) 33'üncü maddesi uyarınca, finansal teminatların gerçeğe uygun değerleri üzerinden risk azaltımı etkilerinin hesaplandığı, basit finansalteminat yöntemine göre kredi riski azaltımı yapmaktadır.

Kredi riski azaltımında nakit veya benzeri kıymetler ile yüksek kredi kalite kademesine sahip borçlanma araçları kullanılmaktadır.

Alacağa, teminata ve teminatın kur uyumsuzluğuna ilişkin volatilite ayarlamaları Tebliğ'in 37'inci maddesinde belirtilen standart volatilite ayarlaması yaklaşımı kullanılarak yapılmaktadır.

Teminatın kalan vadesinin alacağın kalan vadesinden az olması durumunda ortaya çıkan vade uyumsuzluğu durumunda teminatın değeri volatilite ayarlanmış değer olarak dikkate alınır.

Risk Sınıfları	Tutar (*)	Finansal Teminatlar	Diğer/Fiziki Teminatlar	Garantiler ve Kredi Türevleri
Merkezi yönetimlerden veya merkez bankalarından şarta bağlı olan ve olmayan alacaklar	4.336.495	-	-	-
Bölgesel yönetimlerden veya yerel yönetimlerden şarta bağlı olan ve olmayan alacaklar	11.056	-	-	-
İdari birimlerden ve ticari olmayan girişimlerden şarta bağlı olan ve olmayan alacaklar	123.122	1.435	-	-
Çok taraflı kalkınma bankalarından şarta bağlı olan ve olmayan alacaklar	-	-	-	-
Uluslararası teşkilatlardan şarta bağlı olan ve olmayan alacaklar	-	-	-	-
Bankalar ve aracı kurumlardan şarta bağlı olan ve olmayan alacaklar	3.317.159	1.153	-	-
Şarta bağlı olan ve olmayan kurumsal alacaklar	11.361.186	242.719	-	9.614
Şarta bağlı olan ve olmayan perakende alacaklar	8.569.865	109.595	-	26.880
Şarta bağlı olan ve olmayan gayrimenkul ipoteğiyle teminatlandırılmış alacaklar	9.275.088	104.047	-	7.979
Tahsili gecikmiş alacaklar	743.856	526	-	2.540
Kurulca riski yüksek olarak belirlenen alacaklar	146.936	-	-	-
İpotek teminatlı menkul kıymetler	-	-	-	-
Menkul kıymetleştirme pozisyonları	-	-	-	-
Bankalar ve aracı kurumlardan olan kısa vadeli alacaklar ile kısa vadeli kurumsal alacaklar	-	-	-	-
Kolektif yatırım kuruluşu niteliğindeki yatırımlar	-	-	-	-
Diğer alacaklar	1.358.655	-	-	-

(*) Kredi Riski Azaltımı etkileri dikkate alınmadan önceki toplam tutarları içermektedir.

X. RİSK YÖNETİM HEDEF VE POLİTİKALARI:

Banka'nın Risk Yönetimi Stratejisi, sürdürülebilir büyümeye devam etme stratejisi çerçevesinde, faaliyetleri ile uyumlu, uluslararası standartlara ve yerel düzenlemelere uygun yöntemler ile risklerin ölçülerek risk-getiri dengesinin gözetilmesi suretiyle sermayenin optimum dağıtılması ve büyümenin bu denge çerçevesinde sağlanmasıdır.

Risk yönetim faaliyetlerinin amacı; Banka'nın gelecekteki nakit akımlarının ihtiva ettiği risk-getiri yapısını, buna bağlı olarak faaliyetlerin niteliğini ve düzeyini izlemeye, kontrol altında tutmaya ve gerektiğinde değiştirmeye yönelik olarak belirlenen politikalar, uygulama usulleri ve limitler vasıtasıyla, maruz kalınan risklerin tanımlanmasını, ölçülmesini, raporlanmasını, izlenmesini, kontrol edilmesini ve risk profilleri ile uyumlu içsel sermaye gereksiniminin belirlenmesini sağlamaktır.

Banka risk yönetimi sistemi çerçevesinde risklerin yönetimi için politikalar, uygulama usulleri, limitler ve risk yönetimi faaliyetleri açıkça tanımlanmıştır. Banka'nın karşı karşıya kaldığı risklerin değerlendirilmesi ve yönetilmesi için belirlenen politikaların güncel tutulmasını, değişen koşullara uyum sağlamasını, uygulanmasını ve yönetilmesini teminen gerekli usuller belirlenmiştir.

Banka, faaliyetlerinden kaynaklanan tüm risklerin her birinin yönetilmesi için konsolide ve konsolide olmayan bazda yazılı politika ve uygulama usullerini belirlemiştir. Banka'nın faaliyetlerine ilişkin stratejiler, politikalar ve uygulama usulleri, Banka'nın faaliyetlerinin hacmine, niteliğine ve karmaşıklığına uygunluk, Banka'nın risk stratejisi ve alabileceği risk düzeyi, Banka'nın risk izleme ve yönetme kapasitesi, Banka'nın geçmiş deneyimi ve performansı, faaliyetleri yürüten bölümlerin yöneticilerinin alanları ile ilgili konulardaki uzmanlık düzeyleri, Kanun'da ve ilgili diğer mevzuatta öngörülen yükümlülükler, risk yönetimi politika ve uygulama usullerinin belirlenmesinde dikkate alınmıştır. Risk yönetimi politika ve uygulama usullerinin değişen koşullara uyum sağlaması zorunlu hale getirilmiştir. Yönetim Kurulu, politika ve uygulama usullerinin yeterliliğini düzenli olarak değerlendirmekte ve gerekli değişiklikleri yapmaktadır. Risk yönetimi politika ve uygulama usulleri, risk azaltım tekniklerinin kullanımını da kapsamaktadır.

Yönetim Kurulu tarafından onaylanan risk yönetimi strateji, politika ve uygulama usullerini yerine getirmek, geliştirmek, Banka'nın karşı karşıya olduğu önemli riskler konusunda Yönetim Kurulu'na raporlama yapmak, birimler ile ilgili iç kontrol, iç denetim ve risk raporlarını değerlendirmek ve bu birimlerde ortaya çıkan riskleri, eksiklikleri veya hataları gidermek ya da alınması gerekli görülen tedbirleri almak ve risk limitlerini belirleme sürecine katılmak üst düzey yönetiminin sorumluluğundadır.

Risk yönetimi faaliyetleri, Banka Yönetim Kurulu sorumluluğunda yapılandırılmıştır. Üst düzey yönetim kendi bünyesindeki risklerin izlenmesinden ve yönetilmesinden Yönetim Kurulu'na karşı sorumludur. Ayrıca, risklerin izlenmesinde İç Kontrol Merkezi Başkanlığı, Risk Yönetimi Başkanlığı, Mevzuat ve Uyum Müdürlüğü ve Teftiş Kurulu Başkanlığı, icrai faaliyetleri olan birimlerden bağımsız, eşgüdümlü olarak çalışmaktadır.

X. RİSK YÖNETİM HEDEF VE POLİTİKALARI (DEVAMI):

Banka, faaliyetlerinden kaynaklanan kredi riski, piyasa riski operasyonel risk ve likidite riski gibi sayısallaştırılabilen riskler için yazılı limitler belirlemiştir. Risk limitleri, Denetim Komitesi, Risk Yönetimi Başkanı ve Banka Genel Müdürü dâhil ilgili üst düzey yöneticiler ile birlikte, Banka'nın alabileceği risk düzeyine, faaliyetlerine, ürünlerinin ve hizmetlerinin büyüklüğü ve karmaşıklığına uygun olarak belirlenmiş, Yönetim Kurulu tarafından onaylanmıştır.

Riskler, uluslararası ve yerel düzenlemelere, Banka politika ve prosedürlerine uyumlu, Banka yapısına uygun uluslararası uygulamalarda kabul görmüş yöntemler kullanılarak ölçülen ve yönetilen, sürekli gelişen bir yapıda değerlendirilmektedir.

Risk ölçümünde kullanılacak yöntemlerin veya modellerin belirlenmesinde, Banka'nın faaliyetlerinin yapısı, hacmi ve karmaşıklığı, model veya yöntemin ihtiyaç nedeni, yöntemin veya modelin varsayımları, kullanılacak verinin elde edilebilirliği, bilgi sistemlerinin elverişliliği, personelin deneyimi dikkate alınmıştır.

Risk ölçüm yöntemi veya modelinin doğruluğu ve güvenilirliği, gerçekleşen sonuçlar kullanılarak geriye dönük testler yoluyla tespit edilmektedir.

Risk ölçüm yöntemi ve modeller değişen piyasa koşullarının yansıtılması için periyodik güncellemelere tabi tutulmaktadır. Banka risk yönetimi sistemi çerçevesinde, düzenli stres testi ve senaryo analizleri uygulanmaktadır. Senaryo analizi ve stres testlerinin sonuçları Yönetim Kurulu ve/veya Üst Düzey Yönetim tarafından düzenli olarak gözden geçirilmektedir.

Riskler, ölçülmesi, sınırlandırılması ve buna göre sermaye ayrılmasının yanı sıra korunma amaçlı işlemler ile de risk azaltımına gidilerek yönetilmektedir. Risklerin takibi ve yönetimi amacıyla Banka ve piyasa verileri düzenli olarak izlenmektedir. Risklerin sınırlandırılması kapsamında yasal limitlerin yanı sıra banka içi limitler tesis edilmektedir. Ekonomik koşullarda oluşabilecek muhtemel değişimler ve zor koşullar altında karşılaşabilecek riskler göz önünde bulundurulmaktadır.

XI. FİNANSAL VARLIK VE YÜKÜMLÜLÜKLERİN GERÇEĞE UYGUN DEĞERİ İLE GÖSTERİLMESİNE İLİŞKİN AÇIKLAMALAR

Aşağıdaki tablo, finansal varlık ve yükümlülüklerin defter değeri ile gerçeğe uygun değerini göstermektedir. Defter değeri ilgili varlık ve yükümlülüklerin elde etme bedeli ve birikmiş kâr payı reeskontlarının toplamını ifade etmektedir.

Aşağıdaki tablo, bazı finansal varlık ve yükümlülüklerin defter değeri ile gerçeğe uygun değerini göstermektedir. Defter değeri ilgili varlık ve yükümlülüklerin elde etme bedeli ve birikmiş kâr payı reeskontlarının toplamını ifade etmektedir. Cari ve önceki dönemde finansal varlıkların ve yükümlülüklerini aşağıdaki esaslara göre hesaplanmıştır: Vadeye kadar elde tutulacak yatırımların gerçeğe uygun değeri piyasa fiyatı esas alınarak belirlenmiştir. Kredilerin gerçeğe uygun değeri, piyasa kâr payı oranları kullanılarak iskonto edilmiş nakit akımlarının bulunmasıyla hesaplanmıştır. Özel cari hesap ve katılma hesapları yılsonu birim değeri ile değerlendiği için defter değerinin rayiç değerine yakın olduğu varsayılmıştır. Diğer mali kuruluşlardan sağlanan fonların tahmini gerçeğe uygun değeri, piyasa kâr payı oranları kullanılarak iskonto edilmiş nakit akımlarının bulunmasıyla hesaplanmıştır.

	Defter Değeri		Rayiç Değer	
	Cari Dönem	Önceki Dönem	Cari Dönem	Önceki Dönem
Finansal Varlıklar	**25.682.240**	**19.423.667**	**26.268.874**	**19.537.316**
Bankalar ve Diğer Mali Kuruluşlardan Alacaklar (*)	3.890.636	2.546.174	3.890.636	2.546.174
Satılmaya Hazır Finansal Varlıklar	1.177.499	792.325	1.177.499	792.325
Vadeye Kadar Elde Tutulacak Yatırımlar	-	-	-	-
Verilen Krediler (**)	20.614.105	16.085.168	21.200.739	16.198.817
Finansal Yükümlülükler	**24.397.132**	**18.190.375**	**24.058.993**	**18.152.333**
Bankalardan Toplanan Fonlar (***)	428.253	92.290	428.253	92.290
Özel Cari Hesap ve Katılma Hesapları (***)	18.083.310	15.649.568	18.083.310	15.649.568
Diğer Mali Kuruluşlardan Sağlanan Fonlar	4.352.326	1.815.403	4.014.187	1.777.361
Muhtelif Borçlar	766.146	633.114	766.146	633.114
Para Piyasasına Borçlar	767.097	-	767.097	-

(*) Bankalar ve diğer mali kuruluşlardan alacaklar kısa vadeli olduğu için defter değeri rayiç değerine yakındır.
(**) Kredi portföyünün tamamının kâr payı oranları sabit olduğundan tahmini gerçeğe uygun değeri, iskonto edilmiş nakit akımlarının bulunmasıyla hesaplanır. Verilen kredilerin gerçeğe uygun değer hesaplaması için bilanço tarihi itibarıyla geçerli olan kâr payı oranları kullanılmıştır. Verilen kredi rakamı finansal kiralama rakamını da içermektedir. Kredilerin rayiç değeri taksitlerin eşit olduğu varsayımı ile hesaplanmıştır.
(***) Bankalardan toplanan fonlar özel cari hesap ve katılım hesapları yıl sonu birim değeri ile değerlendiği için defter değeri rayiç değerine yakındır.

XI. FİNANSAL VARLIK VE YÜKÜMLÜLÜKLERİN GERÇEĞE UYGUN DEĞERİ İLE GÖSTERİLMESİNE İLİŞKİN AÇIKLAMALAR (DEVAMI)

Aşağıdaki tabloda, finansal tablolarda rayiç değerleriyle taşınan finansal araçların borsa fiyatları, tüm model verileri piyasada ölçülebilen değerleme teknikleri içeren veya verileri piyasada ölçülemeyen değerleme teknikleri kullanılarak bulunan gerçeğe uygun değerlere ilişkin analiz yer almaktadır:

31 Aralık 2013	1. Seviye TL	2. Seviye TL	3. Seviye TL
Finansal Varlıklar			
Gerçeğe Uygun Değer Farkı Kar/Zarara Yansıtılan Finansal Varlıklar	-	35.718	-
Satılmaya Hazır Finansal Varlıklar	826.656	350.843	-
Toplam	**826.656**	**386.561**	**-**
Finansal Yükümlülükler			
Gerçeğe Uygun Değer Farkı Kar/Zarara Yansıtılan Finansal Yükümlülükler	-	25.548	-
Diğer Finansal Yükümlülükler	-	-	-
Toplam	**-**	**25.548**	**-**

31 Aralık 2012	1. Seviye TL	2. Seviye TL	3. Seviye TL
Finansal Varlıklar			
Gerçeğe Uygun Değer Farkı Kar/Zarara Yansıtılan Finansal Varlıklar	-	7.895	-
Satılmaya Hazır Finansal Varlıklar	688.888	103.344	-
Toplam	**688.888**	**111.239**	**-**
Finansal Yükümlülükler			
Gerçeğe Uygun Değer Farkı Kar/Zarara Yansıtılan Finansal Yükümlülükler	-	6.581	-
Diğer Finansal Yükümlülükler	-	-	-
Toplam	**-**	**6.581**	**-**

XII. BAŞKALARININ NAM VE HESABINA YAPILAN İŞLEMLER, İNANCA DAYALI İŞLEMLERE İLİŞKİN AÇIKLAMA VE DİPNOTLAR

Banka başkalarının nam ve hesabına menkul kıymet alımı satımı ve aracılık yapmamaktadır. İnanca dayalı işlemleri yoktur.

BEŞİNCİ BÖLÜM
KONSOLİDE OLMAYAN FİNANSAL TABLOLARA İLİŞKİN AÇIKLAMA VE DİPNOTLAR

I. BİLANÇONUN AKTİF HESAPLARINA İLİŞKİN AÇIKLAMA VE DİPNOTLAR

1. Nakit Değerler ve T.C. Merkez Bankası Hesabına İlişkin Bilgiler

1.1. Nakit Değerler Hesabına İlişkin Bilgiler:

	Cari Dönem		Önceki Dönem	
	TP	YP	TP	YP
Kasa/Efektif	214.116	136.897	167.380	380.183
TCMB	770.598	2.857.463	194.650	1.946.066
Diğer	828	195	1.184	133
Toplam	**985.542**	**2.994.555**	**363.214**	**2.326.382**

1.2. T.C. Merkez Bankası Hesabına İlişkin Bilgiler:

	Cari Dönem		Önceki Dönem	
	TP	YP	TP	YP
Vadesiz Serbest Hesap	770.598	327.305	194.650	212.787
Vadeli Serbest Hesap	-	-	-	-
Vadeli Serbest Olmayan Hesap	-	-	-	-
Diğer (*)	-	2.530.158	-	1.733.279
Toplam	**770.598**	**2.857.463**	**194.650**	**1.946.066**

(*) Yabancı para yükümlülüklere ilişkin olarak TCMB nezdinde blokede tutulan zorunlu karşılık tutarıdır.

Türkiye'de faaliyet gösteren bankalar, TCMB'nin 2005/1 Sayılı "Zorunlu Karşılıklar Hakkında Tebliği"ne göre Türk parası yükümlülükleri için yükümlülüğün vadesine bağlı olarak %5-%11,5 arasında değişen oranlarda, yabancı para yükümlülükleri için başta ABD Doları, Euro ve/veya Standart Altın döviz cinslerinden olmak üzere yükümlülüğün vadesine bağlı olarak %6-%13 arasında değişen oranlarda TCMB nezdinde zorunlu karşılık tesis etmektedirler. Zorunlu karşılıklara kâr payı ödenmemektedir.

2. Gerçeğe Uygun Değer Farkı Kar/Zarara Yansıtılan Finansal Varlıklara İlişkin Açıklamalar

2.1. Gerçeğe Uygun Değer Farkı Kar/Zarara Yansıtılan Finansal Varlıklardan Repo İşlemlerine Konu Olan ve Teminata Verilen/ Bloke Edilenlere İlişkin Bilgiler:

Repo işlemlerine konu olan ve teminata verilen/bloke edilen finansal varlıklar bulunmamaktadır.

2.2. Alım Satım Amaçlı Türev Finansal Varlıklara İlişkin Pozitif Farklar Tablosu:

	Cari Dönem		Önceki Dönem	
	TP	YP	TP	YP
Vadeli İşlemler (*)	-	1.523	-	1.379
Swap İşlemleri	-	34.195	-	6.516
Futures İşlemleri	-	-	-	-
Opsiyonlar	-	-	-	-
Diğer	-	-	-	-
Toplam	**-**	**35.718**	**-**	**7.895**

(*) Valörlü döviz alım satım taahhütlerinden ve forward işlemlerinden oluşmaktadır.

I. BİLANÇONUN AKTİF HESAPLARINA İLİŞKİN AÇIKLAMA VE DİPNOTLAR (DEVAMI)

3. Bankalara İlişkin Bilgiler

3.1. Bankalara ve Diğer Mali Kuruluşlara İlişkin Bilgiler:

	Cari Dönem		Önceki Dönem	
	TP	YP	TP	YP
Bankalar	8.189	254.386	24.961	380.497
Yurtiçi	8.189	52.788	24.961	101.571
Yurtdışı	-	201.598	-	278.926
Yurtdışı Merkez ve Şubeler	-	-	-	-
Toplam	**8.189**	**254.386**	**24.961**	**380.497**

3.2. Yurtdışı Bankalar Hesabına İlişkin Bilgiler:

	Serbest Tutar		Serbest Olmayan Tutar	
	Cari Dönem	Önceki Dönem	Cari Dönem	Önceki Dönem
AB Ülkeleri	67.154	58.403	-	-
ABD, Kanada	119.843	118.169	-	-
OECD Ülkeleri (*)	2.607	2.466	-	-
Kıyı Bankacılığı Bölgeleri	41	21	-	-
Diğer	11.953	99.867	-	-
Toplam	**201.598**	**278.926**	**-**	**-**

(*) AB ülkeleri, ABD ve Kanada dışındaki OECD ülkeleri.

4. Satılmaya Hazır Finansal Varlıklara İlişkin Bilgiler

4.1. Repo İşlemlerine Konu Olan ve Teminata Verilen/Bloke Edilen Finansal Varlıklara İlişkin Bilgiler:

4.1.1. Teminata Verilen/Bloke Edilen Satılmaya Hazır Finansal Varlıklara İlişkin Bilgiler:

Banka, nominal değeri 931.187 TL tutarındaki Kira Sertifikasını Türkiye Cumhuriyet Merkez Bankası'na açık para piyasası işlemleri karşılığında teminata vermiştir (31 Aralık 2012: Bulunmamaktadır).

4.1.2. Satılmaya Hazır Finansal Varlıklardan Repo İşlemlerine Konu Olanlara İlişkin Bilgiler:

Bulunmamaktadır (31 Aralık 2012: Bulunmamaktadır).

4.2. Satılmaya Hazır Finansal Varlıklara İlişkin Bilgiler:

Banka'nın "Satılmaya Hazır Finansal Varlıklar" portföyünde 31 Aralık 2013 tarihi itibarıyla nominal değeri 1.159.900 TL, kayıtlı değeri 1.172.718 TL tutarında kira sertifikası bulunmaktadır (31 Aralık 2012: 380.421 TL kira sertifikası ile 411.811 TL gelir ortaklığı senedi).

	Cari Dönem	Önceki Dönem
Borçlanma Senetleri	1.175.732	792.232
Borsada İşlem Gören	826.086	688.888
Borsada İşlem Görmeyen (*)	349.646	103.344
Hisse Senetleri	4.991	93
Borsada İşlem Gören	780	-
Borsada İşlem Görmeyen	4.211	93
Değer Azalma Karşılığı (-)	(3.224)	-
Toplam	**1.177.499**	**792.325**

(*) Borsaya kote olmakla beraber ilgili dönem sonlarında borsada işlem görmeyen borçlanma senetlerini içermektedir.

I. BİLANÇONUN AKTİF HESAPLARINA İLİŞKİN AÇIKLAMA VE DİPNOTLAR (DEVAMI)

5. Kredilere İlişkin Açıklamalar

5.1. Banka'nın Ortaklarına ve Mensuplarına Kullandırılan Her Çeşit Kredi veya Avansın Bakiyesine İlişkin Bilgiler:

	Cari Dönem		Önceki Dönem	
	Nakdi	Gayrinakdi	Nakdi	Gayrinakdi
Banka Ortaklarına Verilen Doğrudan Krediler	98.012	27.197	55.863	9.082
Tüzel Kişi Ortaklara Verilen Krediler	34.410	8.879	1.941	2.471
Gerçek Kişi Ortaklara Verilen Krediler	63.602	18.318	53.922	6.611
Banka Ortaklarına Verilen Dolaylı Krediler	211.542	136.401	151.337	52.164
Banka Mensuplarına Verilen Krediler	18.594	-	16.590	118
Toplam	**328.148**	**163.598**	**223.790**	**61.364**

5.2. Birinci ve İkinci Grup Krediler, Diğer Alacaklar ile Yeniden Yapılandırılan ya da Yeni Bir İtfa Planına Bağlanan Krediler ve Diğer Alacaklara İlişkin Bilgiler:

Nakdi Krediler	Standart Nitelikli Krediler ve Diğer Alacaklar			Yakın İzlemedeki Krediler ve Diğer Alacaklar (*)		
Krediler	Krediler ve Diğer Alacaklar (Toplam)	Sözleşme Koşullarında Değişiklik Yapılanlar		Krediler ve Diğer Alacaklar (Toplam)	Sözleşme Koşullarında Değişiklik Yapılanlar	
		Ödeme Planının Uzatılmasına Yönelik Değişiklik Yapılanlar	Diğer		Ödeme Planının Uzatılmasına Yönelik Değişiklik Yapılanlar	Diğer
İhracat Kredileri	385.720	-	-	4.432	-	-
İthalat Kredileri	47.525	-	-	43.394	-	-
İşletme Kredileri	10.656.325	211.227	-	1.633.982	178.729	-
Tüketici Kredileri	2.989.423	1.121	-	39.967	582	-
Kredi Kartları	1.797.029	87	-	13.815	403	-
Mali Kesime Verilen Krediler	32.717	-	-	-	-	-
Diğer	2.223.600	33.767	-	194.023	30.719	-
Diğer Alacaklar	-	-	-	-	-	-
Toplam	**18.132.339**	**246.202**	**-**	**1.929.613**	**210.433**	**-**

(*) Kredilere ek olarak Banka 8.814 TL tutarındaki finansal kiralama alacaklarını da yakın izlemede takip etmektedir (31 Aralık 2012: 4.519TL).

Ödeme Planının Uzatılmasına Yönelik Yapılan Değişiklik Sayısı	Standart Nitelikli Krediler ve Diğer Alacaklar	Yakın İzlemedeki Krediler ve Diğer Alacaklar
1 veya 2 Defa Uzatılanlar	246.202	210.433
3,4 veya 5 Defa Uzatılanlar	-	-
5 Üzeri Uzatılanlar	-	-

Ödeme Planı Değişikliği ile Uzatılan Süre (*)	Standart Nitelikli Krediler ve Diğer Alacaklar	Yakın İzlemedeki Krediler ve Diğer Alacaklar
0-6 Ay	91.555	44.035
6 Ay- 12 Ay	29.120	85.467
1-2 Yıl	81.417	59.926
2-5 Yıl	44.054	21.005
5 Yıl ve Üzeri	56	-

(*) Uzatılan süreler ortalama vade kullanılarak hazırlanmıştır.

I. BİLANÇONUN AKTİF HESAPLARINA İLİŞKİN AÇIKLAMA VE DİPNOTLAR (DEVAMI)

5.3. Vade Yapısına Göre Nakdi Kredilerin Dağılımı:

	Standart Nitelikli Krediler ve Diğer Alacaklar			Yakın İzlemedeki Krediler ve Diğer Alacaklar		
	Krediler ve Diğer Alacaklar	Sözleşme Koşullarında Değişiklik Yapılanlar		Krediler ve Diğer Alacaklar	Sözleşme Koşullarında Değişiklik Yapılanlar	
		Ödeme Planının Uzatılmasına Yönelik Değişiklik Yapılanlar	Diğer		Ödeme Planının Uzatılmasına Yönelik Değişiklik Yapılanlar	Diğer
Kısa Vadeli Krediler ve Diğer Alacaklar	**5.197.155**	**23.982**	**-**	**675.983**	**33.316**	**-**
Krediler	5.197.155	23.982	-	675.983	33.316	-
Diğer Alacaklar	-	-	-	-	-	-
Orta ve Uzun Vadeli Krediler ve Diğer Alacaklar	**12.935.184**	**222.220**	**-**	**1.253.630**	**177.117**	**-**
Krediler	12.935.184	222.220	-	1.253.630	177.117	-
Diğer Alacaklar	-	-	-	-	-	-

Banka'nın Yakın İzlemedeki Krediler ve Diğer Alacaklar grubunda sınıflandırdığı ve faaliyet gösterdiği sektörlerden kaynaklanan sorunlar nedeniyle ödemelerini gecikmeli olarak gerçekleştiren ve bu sorunların giderilememesi durumunda kredisinin zaafiyete uğrama olasılığı olan belirli kredi müşterilerinden oluşan 874.115 TL tutarında alacağı ve bu alacağına ilişkin yaklaşık 681.000 TL tutarında gayrimenkul ipoteği bulunmaktadır. Sözkonusu kredi müşterileri için Banka yönetimi, firmaların geri ödemelerinde 90 günü aşan gecikmeler yaşanmamış olması ve bu tutarların tahsilatında aşağıda özetlenen yöntemlerle yakın gelecekte riskin tasfiyesini öngördüğünden 31 Aralık 2013 tarihi itibariyle Yakın İzlemedeki Krediler ve Diğer Alacaklar grubu altında izlemeye devam etmektedir.

Banka'ya olan ödeme yükümlülüklerini yerine getirmekte geçici likidite sıkıntısı yaşayan söz konusu firmaların 2014 yılında kredi ve alacaklarının yeni sözleşme koşullarına bağlanması ve ödeme yükümlülüğünü gecikmeden yerine getirmesine yönelik likidite gücü kazandırılması ve Banka alacağının tahsilini sağlamak amacıyla mevcut yönetmeliklere uygun yeniden yapılandırma yapılması, ve/veya firmanın diğer grup şirketlerinin satışlarından beklenen nakit girişleriyle ana ortağın likidite sıkıntısının ortadan kalkması ve nakit üreterek kredi borçlarını ödemeleri beklenmektedir.

I. BİLANÇONUN AKTİF HESAPLARINA İLİŞKİN AÇIKLAMA VE DİPNOTLAR (DEVAMI)

5.4. Tüketici Kredileri, Bireysel Kredi Kartları, Personel Kredileri ve Personel Kredi Kartlarına İlişkin Bilgiler:

	Kısa Vadeli	Orta ve Uzun Vadeli	Toplam
Tüketici Kredileri-TP	**6.210**	**3.013.456**	**3.019.666**
Konut Kredisi	2.741	2.891.058	2.893.799
Taşıt Kredisi	993	117.216	118.209
İhtiyaç Kredisi	16	5.182	5.198
Diğer	2.460	-	2.460
Tüketici Kredileri-Dövize Endeksli	**-**	**1.102**	**1.102**
Konut Kredisi	-	1.102	1.102
Taşıt Kredisi	-	-	-
İhtiyaç Kredisi	-	-	-
Diğer	-	-	-
Tüketici Kredileri-YP	**-**	**-**	**-**
Konut Kredisi	-	-	-
Taşıt Kredisi	-	-	-
İhtiyaç Kredisi	-	-	-
Diğer	-	-	-
Bireysel Kredi Kartları-TP	**1.672.333**	**57.363**	**1.729.696**
Taksitli	826.749	57.363	884.112
Taksitsiz	845.584	-	845.584
Bireysel Kredi Kartları-YP	**-**	**-**	**-**
Taksitli	-	-	-
Taksitsiz	-	-	-
Personel Kredileri-TP	**118**	**8.504**	**8.622**
Konut Kredisi	50	3.815	3.865
Taşıt Kredisi	62	4.324	4.386
İhtiyaç Kredisi	6	365	371
Diğer	-	-	-
Personel Kredileri-Dövize Endeksli	**-**	**-**	**-**
Konut Kredisi	-	-	-
Taşıt Kredisi	-	-	-
İhtiyaç Kredisi	-	-	-
Diğer	-	-	-
Personel Kredileri-YP	**-**	**-**	**-**
Konut Kredisi	-	-	-
Taşıt Kredisi	-	-	-
İhtiyaç Kredisi	-	-	-
Diğer	-	-	-
Personel Kredi Kartları-TP	**9.662**	**310**	**9.972**
Taksitli	4.492	310	4.802
Taksitsiz	5.170	-	5.170
Personel Kredi Kartları-YP	**-**	**-**	**-**
Taksitli	-	-	-
Taksitsiz	-	-	-
Kredili Mevduat Hesabı-TP (Gerçek Kişi)	**-**	**-**	**-**
Kredili Mevduat Hesabı-YP (Gerçek Kişi)	**-**	**-**	**-**
Toplam	**1.688.323**	**3.080.735**	**4.769.058**

I. BİLANÇONUN AKTİF HESAPLARINA İLİŞKİN AÇIKLAMA VE DİPNOTLAR (DEVAMI)

5.5. Taksitli Ticari Krediler ve Kurumsal Kredi Kartlarına İlişkin Bilgiler:

	Kısa Vadeli	Orta ve Uzun Vadeli	Toplam
Taksitli Ticari Krediler-TP	**92.081**	**1.011.450**	**1.103.531**
İşyeri Kredileri	48.926	1.008.138	1.057.064
Taşıt Kredileri	20	3.312	3.332
İhtiyaç Kredileri	-	-	-
Diğer	43.135	-	43.135
Taksitli Ticari Krediler-Dövize Endeksli	**10.486**	**510.764**	**521.250**
İşyeri Kredileri	10.486	510.764	521.250
Taşıt Kredileri	-	-	-
İhtiyaç Kredileri	-	-	-
Diğer	-	-	-
Taksitli Ticari Krediler-YP	-	-	-
İşyeri Kredileri	-	-	-
Taşıt Kredileri	-	-	-
İhtiyaç Kredileri	-	-	-
Diğer	-	-	-
Kurumsal Kredi Kartları-TP	**70.614**	**562**	**71.176**
Taksitli	13.929	562	14.491
Taksitsiz	56.685		56.685
Kurumsal Kredi Kartları-YP	-	-	-
Taksitli	-	-	-
Taksitsiz	-	-	-
Kredili Mevduat Hesabı-TP (Tüzel Kişi)	**-**	**-**	**-**
Kredili Mevduat Hesabı-YP (Tüzel Kişi)	**-**	**-**	**-**
Toplam	**173.181**	**1.522.776**	**1.695.957**

5.6. Kredilerin Kullanıcılara Göre Dağılımı:

	Cari Dönem	Önceki Dönem
Kamu	15.932	904
Özel	20.046.020	15.802.394
Toplam	**20.061.952**	**15.803.298**

5.7. Yurtiçi ve Yurtdışı Kredilerin Dağılımı:

	Cari Dönem	Önceki Dönem
Yurtiçi Krediler	19.495.999	15.278.257
Yurtdışı Krediler	565.953	525.041
Toplam	**20.061.952**	**15.803.298**

5.8. Bağlı Ortaklık ve İştiraklere Verilen Krediler:

	Cari Dönem	Önceki Dönem
Bağlı Ortaklık ve İştiraklere Verilen Doğrudan Krediler	212.181	179.214
Bağlı Ortaklık ve İştiraklere Verilen Dolaylı Krediler	-	-
Toplam	**212.181**	**179.214**

I. BİLANÇONUN AKTİF HESAPLARINA İLİŞKİN AÇIKLAMA VE DİPNOTLAR (DEVAMI)

5.9. Kredilere İlişkin Olarak Ayrılan Özel Karşılıklar:

	Cari Dönem	Önceki Dönem
Tahsil İmkanı Sınırlı Krediler ve Diğer Alacaklar İçin Ayrılanlar	37.499	9.631
Tahsili Şüpheli Krediler ve Diğer Alacaklar İçin Ayrılanlar	130.382	47.452
Zarar Niteliğindeki Krediler ve Diğer Alacaklar İçin Ayrılanlar	347.249	369.616
Toplam	**515.130**	**426.699**

5.10. Donuk Alacaklara İlişkin Bilgiler (Net):

5.10.1. Donuk Alacaklardan Bankaca Yeniden Yapılandırılan ya da Yeni Bir İtfa Planına Bağlanan Krediler ve Diğer Alacaklara İlişkin Bilgiler:

	III. Grup	IV. Grup	V. Grup
	Tahsil İmkanı Sınırlı Krediler ve Diğer Alacaklar	Tahsili Şüpheli Krediler ve Diğer Alacaklar	Zarar Niteliğindeki Krediler ve Diğer Alacaklar
Cari Dönem			
(Özel Karşılıklardan Önceki Brüt Tutarlar)	**1.382**	**16.864**	**10.546**
Yeniden Yapılandırılan Krediler ve Diğer Alacaklar	608	1.348	120
Yeni Bir İtfa Planına Bağlanan Krediler ve Diğer Alacaklar	774	15.516	10.426
Önceki Dönem			
(Özel Karşılıklardan Önceki Brüt Tutarlar)	**9.682**	**12.022**	**8.954**
Yeniden Yapılandırılan Krediler ve Diğer Alacaklar	1.983	779	22
Yeni Bir İtfa Planına Bağlanan Krediler ve Diğer Alacaklar	7.699	11.243	8.932

5.10.2. Toplam Donuk Alacak Hareketlerine İlişkin Bilgiler:

	III. Grup	IV. Grup	V. Grup
	Tahsil İmkanı Sınırlı Krediler ve Diğer Alacaklar	Tahsili Şüpheli Krediler ve Diğer Alacaklar	Zarar Niteliğindeki Krediler ve Diğer Alacaklar
Önceki Dönem Sonu Bakiyesi	**63.851**	**134.300**	**450.770**
Dönem İçinde İntikal (+)	1.036.513	65.966	37.456
Diğer Donuk Alacak Hesaplarından Giriş (+)	-	578.382	302.148
Diğer Donuk Alacak Hesaplarına Çıkış (-)	(578.382)	(302.148)	-
Dönem İçinde Tahsilat (-)	(203.964)	(50.302)	(84.261)
Aktiften Silinen (-) (*)	(1.258)	(44.844)	(246.036)
Kurumsal ve Ticari Krediler	(1.258)	(44.835)	(245.184)
Bireysel Krediler	-	-	(266)
Kredi Kartları	-	(9)	(586)
Diğer	-	-	-
Dönem Sonu Bakiyesi	**316.760**	**381.354**	**460.077**
Özel Karşılık (-)	(37.499)	(130.382)	(347.249)
Bilançodaki Net Bakiyesi	**279.261**	**250.972**	**112.828**

(*) Banka'nın 102.496 TL'lik kısmı daha önce aktiflerinden silinmiş olan toplam 140.027 TL tutarındaki tahsili gecikmiş alacaklar portföyü; katılım bankacılığı prensiplerine uygun bir şekilde, 8.200 TL değerli emtia karşılığında 21 Haziran 2013 tarihinde imzalanan sözleşme ile Vera Varlık Yönetim A.Ş.'ye, 213.301 TL'lik kısmı daha önce aktiflerinden silinmiş olan toplam 467.872 TL tutarındaki tahsili gecikmiş alacaklar portföyü; katılım bankacılığı prensiplerine uygun bir şekilde, 18.100 TL değerli emtia karşılığında 22 Ağustos 2013 tarihinde imzalanan sözleşme ile RCT Varlık Yönetim A.Ş.'ye devredilmiştir.

I. BİLANÇONUN AKTİF HESAPLARINA İLİŞKİN AÇIKLAMA VE DİPNOTLAR (DEVAMI)

5.10. Donuk Alacaklara İlişkin Bilgiler (Net) (devamı)

5.10.3. Yabancı ParaOlarak Kullandırılan Kredilerden Kaynaklanan Donuk Alacaklara İlişkin Bilgiler:

	III. Grup	IV. Grup	V. Grup
	Tahsil İmkanı Sınırlı Krediler ve Diğer Alacaklar	Tahsili Şüpheli Krediler ve Diğer Alacaklar	Zarar Niteliğindeki Krediler ve Diğer Alacaklar
Cari Dönem			
Dönem Sonu Bakiyesi	-	-	986
Özel Karşılık (-)	-	-	(986)
Bilançodaki Net Bakiyesi	**-**	**-**	**-**
Önceki Dönem			
Dönem Sonu Bakiyesi	-	-	1.317
Özel Karşılık (-)	-	-	(1.312)
Bilançodaki Net Bakiyesi	**-**	**-**	**5**

5.10.4. Donuk Alacakların Kullanıcı Gruplarına Göre Brüt ve Net Tutarlarının Gösterimi:

	III. Grup	IV. Grup	V. Grup
	Tahsil İmkanı Sınırlı Krediler ve Diğer Alacaklar	Tahsili Şüpheli Krediler ve Diğer Alacaklar	Zarar Niteliğindeki Krediler ve Diğer Alacaklar
Cari Dönem (Net)			
Gerçek ve Tüzel Kişilere Kullandırılan Krediler (Brüt)	316.760	381.354	460.077
Özel Karşılık Tutarı (-)	(37.499)	(130.382)	(347.249)
Gerçek ve Tüzel Kişilere Kullandırılan Krediler (Net)	**279.261**	**250.972**	**112.828**
Bankalar (Brüt)	-	-	-
Özel Karşılık Tutarı (-)	-	-	-
Bankalar (Net)	-	-	-
Diğer Kredi ve Alacaklar (Brüt)	-	-	-
Özel Karşılık Tutarı (-)	-	-	-
Diğer Kredi ve Alacaklar (Net)	-	-	-
Önceki Dönem (Net)			
Gerçek ve Tüzel Kişilere Kullandırılan Krediler (Brüt)	63.850	134.302	450.769
Özel Karşılık Tutarı (-)	(9.631)	(47.452)	(369.616)
Gerçek ve Tüzel Kişilere Kullandırılan Krediler (Net)	**54.219**	**86.850**	**81.153**
Bankalar (Brüt)	-	-	-
Özel Karşılık Tutarı (-)	-	-	-
Bankalar (Net)	-	-	-
Diğer Kredi ve Alacaklar (Brüt)	-	-	-
Özel Karşılık Tutarı (-)	-	-	-
Diğer Kredi ve Alacaklar (Net)	-	-	-

I. BİLANÇONUN AKTİF HESAPLARINA İLİŞKİN AÇIKLAMA VE DİPNOTLAR (DEVAMI)

5.10. Donuk Alacaklara İlişkin Bilgiler (Net) (Devamı)

5.10.5. Zarar Niteliğindeki Krediler ve Diğer Alacaklar için Belirlenen Tasfiye Politikasının Ana Hatları:

Bankalarca Karşılık Ayrılacak Kredilerin ve Diğer Alacakların Niteliklerinin Belirlenmesi ve Ayrılacak Karşılıklara İlişkin Usul ve Esaslar Hakkında Yönetmeliğin dokuzuncu maddesinde yer alan teminat unsurlarından bulunması halinde, bu unsurlar gerek idari gerek yasal girişimler sonucunda mümkün olan en kısa sürede paraya çevrilerek alacağın tasfiyesi sağlanmaktadır. Teminat unsurunun bulunmaması halinde ise, borçlu hakkında aciz vesikası temin edilse de, muhtelif periyotlarla yoğun istihbarat yapılarak ve sonradan edinilmiş mal varlığı tespitine çalışılarak hukuki prosedüre müracaat edilmektedir.

Yasal takip işlemleri öncesinde ve sonrasında; alacaklısı olunan firmanın mali bilgileri konusunda Bankaca yapılacak incelemeler neticesinde yaşaması mümkün görülen ve ekonomiye kazandırılması halinde üretime katkıda bulunacağı kanaati hakim olan firmalarla ilgili olarak, anlaşma yolu ile alacağın tasfiyesine çaba harcanmaktadır.

5.10.6. Aktiften Silme Politikasına İlişkin Açıklamalar:

Donuk hale gelen kredi ve diğer alacaklara Bankacılık Düzenleme ve Denetleme Kurumunca yayımlanan "Bankalarca Kredilerin ve Diğer Alacakların Niteliklerinin Belirlenmesi ve Bunlar İçin Ayrılacak Karşılıklara İlişkin Usul ve Esaslar Hakkında Yönetmelik" hükümlerine uygun olarak karşılık ayrılır.

Donuk hale gelen kredi ve diğer alacaklardan tamamına karşılık ayrılan ve aşağıda belirtilen şartlardan en az bir tanesini sağlayanlar Yönetim Kurulu kararı ile aktiften silinir.

- Aciz Belgesi'ne bağlanan alacaklar,
- Takibin semeresiz kaldığına ilişkin İcra Dairesi' nden belge alınan alacaklar,
- İcra takibin başlatılmasına ve icrai işlemler yapılmasına rağmen, Hukuk Müşavirliği' nin takibin mevcut durumu itibarıyla tahsilat imkanı bulunmadığına dair mütalaa verdiği alacaklar.

Aktiften silme işlemi Banka Yönetimince uygun görülen dönemlerde yapılır.

5.11. Diğer Açıklama ve Dipnotlar:

Banka'nın kredi portföyünün kalitesine ilişkin bilgiler aşağıdaki gibidir:

Cari Dönem-31 Aralık 2013	Vadesi Geçmemiş ve Değer Kaybına Uğramamış Olanlar	Vadesi Geçmiş Henüz Değer Düşüklüğüne Uğramamış Krediler	Değer Düşüklüğüne Uğramış Krediler	Toplam
Verilen Krediler (*)				
Kurumsal ve Ticari Krediler	5.499.368	709.778	630.355	6.839.501
KOBİ'lere Verilen Krediler (**)	7.898.487	1.166.053	392.456	9.456.996
Tüketici Kredileri	2.989.423	39.967	13.188	3.042.578
Kredi Kartları	1.745.061	13.815	122.192	1.881.068
Toplam	**18.132.339**	**1.929.613**	**1.158.191**	**21.220.143**

(*) Banka KOBİ'leri sınıflandırırken 10/09/2012-2012/3834 sayılı Bakanlar Kurulu Kararı ile 04/11/2012'de 28457 sayılı Resmi Gazete'de yayımlanan "Küçük ve Orta Büyüklükteki İşletmelerin Tanımı, Nitelikleri ve Sınıflandırılması Hakkındaki Yönetmelik"'de belirtilen kriterleri dikkate almıştır.
(**) Kobilere verilen kredilere ilişkin tutarın 51.968 TL'lik kısmı kredi kartlarına aittir.

I. BİLANÇONUN AKTİF HESAPLARINA İLİŞKİN AÇIKLAMA VE DİPNOTLAR (DEVAMI)

5.11. Diğer Açıklama ve Dipnotlar (Devamı)

Önceki Dönem-31 Aralık 2012	Vadesi Geçmemiş ve Değer Kaybına Uğramamış Olanlar	Vadesi Geçmiş Henüz Değer Düşüklüğüne Uğramamış Krediler	Değer Düşüklüğüne Uğramış Krediler	Toplam
Verilen Krediler (*)				
Kurumsal ve Ticari Krediler	6.231.200	806.802	319.826	7.357.828
KOBİ'lere Verilen Krediler	4.962.648	250.200	255.042	5.467.890
Tüketici Kredileri	2.077.923	24.872	7.992	2.110.787
Kredi Kartları	1.437.482	12.171	66.061	1.515.714
Toplam	**14.709.253**	**1.094.045**	**648.921**	**16.452.219**

(*) Banka KOBİ'leri sınıflandırırken 19/10/2005-2005/9617 sayılı Bakanlar Kurulu Kararı ile 18/11/2005'de 25997 sayılı Resmi Gazete'de yayımlanan "Küçük ve Orta Büyüklükteki İşletmelerin Tanımı, Nitelikleri ve Sınıflandırılması Hakkındaki Yönetmelik"'de belirtilen kriterleri dikkate almıştır.

Banka'nın, kredi ve finansal kiralama alacakları portföyüne ilişkin teminatlarının detayı aşağıda özetlenmiştir:

Cari Dönem (*) (**) (***)	Vadesi Geçmemiş ve Değer Kaybına Uğramamış Olanlar	Vadesi Geçmiş Henüz Değer Düşüklüğüne Uğramamış Krediler	Değer Düşüklüğüne Uğramış Krediler	Toplam
İkamet, Ticari veya Sanayi Amaçlı Gayrimenkuller	8.112.557	1.145.737	485.002	9.743.296
Finansal Varlıklar	284.084	49.960	108.294	442.338
Diğer	1.645.400	360.301	187.768	2.193.469
Toplam	**10.042.041**	**1.555.998**	**781.064**	**12.379.103**

(*) Yukarıdaki tabloya bireysel kredi sözleşmeleri, genel kredi sözleşmeleri, döviz çekleri, kefaletler, müşteri çek senedi ve munzam senetler dahil edilmemiştir.
(**)Yukarıdaki tablo, teminatların ekspertiz raporlarındaki rayiç değerlerinden varsa Banka ipoteğinden / rehninden öncelikli üçüncü kişilere ait ipotek, haciz veya rehin tutarları düşülmek suretiyle ulaşılan net rayiç değerin, ipotek / rehin tutarından büyük olması halinde ipotek / rehin tutarının, küçük olması durumunda ise net rayiç değerin bilanço tarihi itibarıyla mevcut nakdi kredi riski ile karşılaştırılması suretiyle küçük olan değer dikkate alınarak hazırlanmıştır.
(***) Kredi portföyüne ilişkin teminatların detayı 1 Kasım 2006 tarih ve 26333 sayılı Resmi Gazete'de yayınlanan Bankaların Sermaye Yeterliliğinin Ölçülmesine ve Değerlendirilmesine İlişkin Yönetmelik kapsamında hazırlanmıştır.

Önceki Dönem (*) (**) (***)	Vadesi Geçmemiş ve Değer Kaybına Uğramamış Olanlar	Vadesi Geçmiş Henüz Değer Düşüklüğüne Uğramamış Krediler	Değer Düşüklüğüne Uğramış Krediler	Toplam
İkamet, Ticari veya Sanayi Amaçlı Gayrimenkuller	6.556.600	322.872	299.133	7.178.605
Finansal Varlıklar	462.215	69.158	15.000	546.373
Diğer	1.776.657	164.934	40.703	1.982.294
Toplam	**8.795.472**	**556.964**	**354.836**	**9.707.272**

(*) Yukarıdaki tabloya bireysel kredi sözleşmeleri, genel kredi sözleşmeleri, döviz çekleri, kefaletler, müşteri çek senedi ve munzam senetler dahil edilmemiştir.
(**)Yukarıdaki tablo, teminatların ekspertiz raporlarındaki rayiç değerlerinden varsa Banka ipoteğinden / rehninden öncelikli üçüncü kişilere ait ipotek, haciz veya rehin tutarları düşülmek suretiyle ulaşılan net rayiç değerin, ipotek / rehin tutarından büyük olması halinde ipotek / rehin tutarının, küçük olması durumunda ise net rayiç değerin bilanço tarihi itibarıyla mevcut nakdi kredi riski ile karşılaştırılması suretiyle küçük olan değer dikkate alınarak hazırlanmıştır.
(***) Kredi portföyüne ilişkin teminatların detayı 1 Kasım 2006 tarih ve 26333 sayılı Resmi Gazete'de yayınlanan Bankaların Sermaye Yeterliliğinin Ölçülmesine ve Değerlendirilmesine İlişkin Yönetmelik kapsamında hazırlanmıştır.

I. BİLANÇONUN AKTİF HESAPLARINA İLİŞKİN AÇIKLAMA VE DİPNOTLAR (DEVAMI)

5.11. Diğer Açıklama ve Dipnotlar (devamı)

Finansal araç sınıfları itibarıyla, yakın izlemede takip edilen vadesi geçmiş ancak değer düşüklüğüne uğramamış finansal varlıkların yaşlandırma analizi aşağıdaki gibidir:

Cari Dönem-31 Aralık 2013	30 Günden Az (*)	31-60 Gün	61-90 Gün	90 Günden Fazla	Toplam
Krediler					
Kurumsal Krediler	451.817	208.627	49.334	-	709.778
Kobi Kredileri	970.209	117.371	78.473	-	1.166.053
Tüketici Kredileri	4.947	18.729	16.291	-	39.967
Kredi Kartları	1.837	11.978	-	-	13.815
Finansal Kiralama Alacakları	92	5.192	3.530	-	8.814
Toplam	**1.428.902**	**361.897**	**147.628**	**-**	**1.938.427**

(*) Banka, 231.436 TL tutarındaki krediyi ödemelerinde gecikme olmamasına rağmen ihtiyatlılık gereği yakın izlemeye almıştır (Finansal Kiralama: 92 TL).

Önceki Dönem-31 Aralık 2012	30 Günden Az (*)	31-60 Gün	61-90 Gün	90 Günden Fazla	Toplam
Krediler					
Kurumsal Krediler	346.847	291.678	168.277	-	806.802
Kobi Kredileri	31.788	78.006	140.406	-	250.200
Tüketici Kredileri	1.325	15.553	7.994	-	24.872
Kredi Kartları	735	10.892	544	-	12.171
Finansal Kiralama Alacakları	517	2.193	1.810	-	4.520
Toplam	**381.212**	**398.322**	**319.031**	**-**	**1.098.565**

(*) Banka, 211.324 TL tutarındaki krediyi ödemelerinde gecikme olmamasına rağmen ihtiyatlılık gereği yakın izlemeye almıştır.

I. BİLANÇONUN AKTİF HESAPLARINA İLİŞKİN AÇIKLAMA VE DİPNOTLAR (DEVAMI)

6. Vadeye Kadar Elde Tutulacak Yatırımlara İlişkin Bilgiler (Net)

6.1. Repo İşlemlerine Konu Olan ve Teminata Verilen/Bloke Edilen Finansal Varlıklara İlişkin Bilgiler:

6.1.1. Teminata Verilen/Bloke Edilen Vadeye Kadar Elde Tutulacak Yatırımlara İlişkin Bilgiler:

Teminata verilen/bloke edilen vadeye kadar elde tutulacak yatırımlar bulunmamaktadır (31 Aralık 2012: Bulunmamaktadır).

6.1.2. Vadeye Kadar Elde Tutulacak Yatırımlardan Repo İşlemlerine Konu Olanlara İlişkin Bilgiler:

Repo işlemlerine konu olan vadeye kadar elde tutulacak yatırımlar bulunmamaktadır (31 Aralık 2012: Bulunmamaktadır).

6.2. Vadeye Kadar Elde Tutulacak Devlet Borçlanma Senetlerine İlişkin Bilgiler:

Vadeye kadar elde tutulacak devlet borçlanma senetleri bulunmamaktadır (31 Aralık 2012: Bulunmamaktadır).

6.3. Vadeye Kadar Elde Tutulacak Yatırımlara İlişkin Bilgiler:

Vadeye kadar elde tutulacak yatırımlar bulunmamaktadır (31 Aralık 2012: Bulunmamaktadır).

6.4. Vadeye Kadar Elde Tutulacak Yatırımların Yıl İçindeki Hareketleri:

Vadeye kadar elde tutulacak yatırımlar bulunmamaktadır (31 Aralık 2012: Bulunmamaktadır).

I. BİLANÇONUN AKTİF HESAPLARINA İLİŞKİN AÇIKLAMA VE DİPNOTLAR (DEVAMI)

7. İştiraklere İlişkin Bilgiler

7.1. İştiraklere İlişkin Bilgiler:

	Ünvanı	Adres (Şehir/ Ülke)	Banka'nın Pay Oranı-Farklıysa Oy Oranı(%)	Banka Risk Grubu Pay Oranı (%)
(1)	Landmark Holding A.Ş. (*)	İstanbul / Türkiye	%21,84	%21,84
(2)	Tamweel Holding S.A.	Dakar / Senegal	%40,00	%40,00
(3)	Kredi Garanti Fonu A.Ş.	Ankara / Türkiye	%1,75	%1,75

(*) Banka, 1 Kasım 2006 tarih ve 26333 sayılı Resmi Gazete'de yayımlanarak yürürlüğe giren Bankaların Kredi İşlemlerine İlişkin Yönetmeliğin 19. maddesinde Katılım Bankalarınca Finansman Sağlama Yöntemlerinden ortak yatırımlar yöntemi ve 26.01.2007 tarih ve 26415 (Mükerrer) sayılı Resmi Gazete'de yayınlanan TDHP gereğince Landmark Holding A.Ş.'yi iştirak olarak kayda almıştır.

	Aktif Toplamı	Özkaynak	Sabit Varlık Toplamı	Kâr Payı Gelirleri	Menkul Değer Gelirleri	Cari Dönem Kar/ Zararı	Önceki Dönem Kar/Zararı	Rayiç Değeri
(1)(*)	43.427	43.162	-	-	-	(40)	(29)	(***) 35.108
(2)(**)	803.053	197.962	29.177	19.381	-	7.489	14.715	-
(3)(*)	280.578	276.430	3.331	10.640	-	11.980	2.772	-

(*) İştiraklerin bağımsız incelemeden geçmemiş 31 Aralık 2013 tarihli finansal tablolarından alınmıştır.
(**) İştirakin bağımsız incelemeden geçmemiş 30 Haziran 2013 tarihli finansal tablolarından alınmıştır.
(***) Banka'nın iştiraki olan Landmark Holding A.Ş.'nin 28 Ocak 2014 tarihli ekspertiz değeridir.

7.2. İştiraklere İlişkin Hareket Tablosu:

	Cari Dönem	Önceki Dönem
Dönem Başı Değeri	108.967	96.873
Dönem İçi Hareketler	(49.642)	12.094
Alışlar	-	12.094
Bedelsiz Edinilen Hisse Senetleri	-	-
Cari Yıl Payından Alınan Kar	-	-
Satışlar	-	-
Yeniden Değerleme Artışı	-	-
Transferler	(46.763)	-
Değer Azalma Karşılıkları	(2.879)	-
Dönem Sonu Değeri	**59.325**	**108.967**
Sermaye Taahhütleri	-	-
Dönem Sonu Sermaye Katılma Payı (%)	**%1,75-%40,00**	**%1,67-%40,00**

(*) Banka, 26.01.2014 tarihinde iştiraki olan Yeni Mağazacılık A.Ş. de bulunan %21,84 olan payının %18 'lik kısmını 298.000 TL bedelle satmıştır. Devir işlemleri için yetkili mercilerden onay beklenmektedir.Bilanço tarihi itibarıyla aktif bir satış planı olduğundan Satış Amaçlı Duran Varlıklara sınıflanmıştır.

7.3. İştiraklere İlişkin Sektör Bilgileri ve Bunlara İlişkin Kayıtlı Tutarlar:

	Cari Dönem	Önceki Dönem
Bankalar	-	-
Sigorta Şirketleri	-	-
Faktoring Şirketleri	-	-
Leasing Şirketleri	-	-
Finansman Şirketleri	-	-
Diğer İştirakler	59.325	108.967

I. BİLANÇONUN AKTİF HESAPLARINA İLİŞKİN AÇIKLAMA VE DİPNOTLAR (DEVAMI)

8. Bağlı Ortaklıklara İlişkin Bilgiler (Net)

8.1. Önemli Büyüklükteki Bağlı Ortaklıkların Sermaye Yeterliliği Bilgileri:

Banka'nın konsolide sermaye yeterliliği standart oranına dahil edilen bağlı ortaklıklarından kaynaklanan herhangi bir sermaye gereksinimi yoktur.

Aşağıdaki tutarlar şirketlerin tabi oldukları mevzuatlar çerçevesinde hazırlanmış 31 Aralık 2013 tarihli finansalverilerinden elde edilmiştir.

	Işık Sigorta A.Ş.	Tuna Gayrimenkul Yatırım Ortaklığı A.Ş.
Ödenmiş Sermaye	60.000	100.884
Yasal Yedekler	2.284	-
Olağanüstü Yedekler	7.844	-
Diğer Yedekler	(271)	23.855
Kar/Zarar	19.580	(21.116)
Geçmiş yıl K/Z'ı	-	(16.261)
Net Dönem Karı	19.580	(4.855)
Faaliyet Kiralaması Geliştirme Maliyetleri (-)	-	-
Maddi Olmayan Duran Varlıklar (-)	-	-
Ana Sermaye Toplamı	**89.437**	**103.623**
Katkı Sermaye	**-**	**-**
Sermaye	**89.437**	**103.623**
Net Kullanılabilir Özkaynak	**89.437**	**103.623**

Banka'nın konsolide bazda sermaye yeterliliği standart oranı hesaplamasına dahil olan bağlı ortaklıklarının sermayeaçısından herhangi ek bir gereksinimi bulunmamaktadır. Banka'nın sermaye gereksinimi içsel değerlendirme çalışmasıyıllık bazda konsolide olarak yapılmaktadır.

8.2. Bağlı Ortaklıklara İlişkin Bilgiler

	Ünvanı	Adres (Şehir/ Ülke)	Banka'nın Pay Oranı-Farklıysa Oy Oranı(%)	Banka Risk Grubu Pay Oranı (%)
(1)	Nil Yönetim Hizmetleri Turizm San ve Tic. A.Ş.	Ankara / Türkiye	%99,93	%99,93
(2)	Asya Emeklilik ve Hayat A.Ş.	İstanbul / Türkiye	%97,99	%97,99
(3)	Asyafin Sigorta Aracılık Ltd.Şti.	İstanbul / Türkiye	%95,00	%95,00
(4)	Işık Sigorta A Ş	İstanbul / Türkiye	%67,52	%67,52
(5)	Tuna Gayrimenkul Yatırım Ortaklığı A.Ş.	İstanbul / Türkiye	%24,18	%69,42
(6)	Asya Varlık Kiralama A.Ş.	İstanbul / Türkiye	%100,00	%100,00
(7)	Asya Yatırım Menkul Değerler A.Ş.	İstanbul / Türkiye	%100,00	%100,00
(8)	Asya Girişim Sermayesi Yatırım Ortaklığı A.Ş.(*)	İstanbul / Türkiye	%100,00	%100,00
(9)	Asya Portföy Yönetimi A.Ş. (**)	İstanbul / Türkiye	%100,00	%100,00
(10)	Dialog Müşteri Hizmetleri A.Ş. (***)	İstanbul / Türkiye	%100,00	%100,00

(*)Asya Girişim Sermayesi Yatırım Ortaklığı A.Ş. 25.000 TL sermaye ile % 100 Asya Katılım Bankası A.Ş. ortaklığı ile 10 Eylül 2013 tarihinde İstanbul Ticaret Sicil Müdürlüğü tarafından tescil olunarak kurulmuştur.

(**)Asya Portföy Yönetimi A.Ş. 3.000 TL sermaye ile % 100 Asya Katılım Bankası A.Ş. ortaklığı ile 9 Eylül 2013 tarihinde İstanbul Ticaret Sicil Müdürlüğü tarafından tescil olunarak kurulmuştur

(***) Banka iştiraklerinden Asya Kart Teknolojileri A.Ş.'de unvan ve nevi değişikliğine gidilerek Dialog Müşteri Hizmetleri A.Ş. adı ile çağrı merkezi hizmeti verecek olup, şirket sermayesi 100 TL'den 500 TL'ye arttırılmış ve hisselerin % 100' ü Banka'ya geçmiştir.

I. BİLANÇONUN AKTİF HESAPLARINA İLİŞKİN AÇIKLAMA VE DİPNOTLAR (DEVAMI)

8.2. Bağlı Ortaklıklara İlişkin Bilgiler (devamı):

(*)	Aktif Toplamı	Özkaynak	Sabit Varlık Toplamı	Kâr Payı Gelirleri	Menkul Değer Gelirleri	Cari Dönem Kar/ Zararı	Önceki Dönem Kar/Zararı	Rayiç Değeri
(1)	71.545	61.979	1.974	66	-	1.084	(1.958)	-
(2)	15.216	3.228	501	396	430	(14.706)	(10.853)	(**)187.771
(3)	200	194	-	10	-	(6)	(8)	-
(4)	258.117	89.437	1.132	10.433	157	19.580	5.035	(***) 120.000
(5)	138.285	103.622	43.866	1.123	-	(4.855)	55	(****)192.051
(6)	372.737	68	-	9.401	-	24	(6)	-
(7)	14.114	4.693	503	188	-	(2.454)	(353)	-
(8)	25.347	25.289	43	555	-	289	-	-
(9)	3.011	3.006	-	11	-	6	-	-
(10)	822	314	51	1	-	(130)	-	-

(*) Finansal tablo verileri bağlı ortaklıkların bağımsız incelemeden geçmemiş 31 Aralık 2013 tarihli finansal tablolarından alınmıştır.
(**) Banka'nın bağlı ortaklığı olan Asya Emeklilik A.Ş.'nin 9 Ocak 2014 tarihli ekspertiz değeridir.
(***) Banka'nın bağlı ortaklığı olan Işık Sigorta A.Ş.'nin 29 Ocak 2014 tarihli ekspertiz raporunun minumum ve maximum değerlerinin ortalamasıdır.
(****) 26 Ocak 2010 tarihli ekspertiz raporuna göre piyasa değeri arsa payları/arsalar ve KDV dahil 192.051 TL'dir.

8.3. Bağlı Ortaklıklara İlişkin Hareket Tablosu:

	Cari Dönem	Önceki Dönem
Dönem Başı Değeri	**169.473**	**154.761**
Dönem İçi Hareketler	44.433	14.712
Alışlar (**)	44.433	14.712
Bedelsiz Edinilen Hisse Senetleri	-	-
Cari Yıl Payından Alınan Kar	-	-
Satışlar	-	-
Yeniden Değerleme Artışı	-	-
Değer Azalma Karşılıklar (İlavesi) / İptali	-	-
Dönem Sonu Değeri	**213.906**	**169.473**
Sermaye Taahhütleri (*)	2.500	7.500
Dönem Sonu Sermaye Katılma Payı (%)	**%24,18-%100,00**	**%22,94-%99,93**

(*) Cari dönem bakiyesi, Banka'nın bağlı ortaklığı Asya Yatırım Menkul Değerler A.Ş.'ye 2.500 TL ve Dialog Müşteri Hizmatleri A.Ş.'ye 300 TL tutarlarındaki sermaye taahhütlerinden oluşmaktadır (31 Aralık 2012: Banka'nın bağlı ortaklıklarından Asya Yatırım Menkul Değerler A.Ş.'ye 7.500 TL tutarındaki sermaye taahhüdünden oluşmaktadır).
(**) Asya Portföy Yönetimi A.Ş. 3.000 TL sermaye ile % 100 Asya Katılım Bankası A.Ş. ortaklığı ile 9 Eylül 2013 tarihinde, Asya Girişim Sermayesi Yatırım Ortaklığı A.Ş. 25.000 TL sermaye ile % 100 Asya Katılım Bankası A.Ş. ortaklığı ile 10 Eylül 2013 tarihinde İstanbul Ticaret Sicil Müdürlüğü tarafından tescil olunarak kurulmuştur. Banka iştiraklerinden Asya Kart Teknolojileri A.Ş.'de unvan ve nevi değişikliğine gidilerek Dialog Müşteri Hizmetleri A.Ş. adı ile çağrı merkezi hizmeti verecek olup, şirket sermayesi 100 TL den 500 TL'ye arttırılmış ve hisselerin % 100' ü Banka'ya geçmiştir. Ayrıca dönem içerisinde Asya Emeklilik ve Hayat A.Ş.'ye 9.799 TL, Asya Yatırım Menkul Değerler A.Ş.'ye 5.000 TL ve Tuna Gayrimenkul Yatırım Ortaklığı A.Ş.'ye 1.234 TL alış gerçekleştirilmiştir.

8.4. Mali Bağlı Ortaklıklara İlişkin Sektör Bilgileri ve Bunlara İlişkin Kayıtlı Yasal Tutarlar:

Bağlı Ortaklıklar	Cari Dönem	Önceki Dönem
Bankalar	-	-
Sigorta Şirketleri	52.468	52.468
Faktoring Şirketleri	-	-
Leasing Şirketleri	-	-
Finansman Şirketleri	-	-
Diğer Bağlı Ortaklıklar	104.037	60.003

I. BİLANÇONUN AKTİF HESAPLARINA İLİŞKİN AÇIKLAMA VE DİPNOTLAR (DEVAMI)

8.5. Borsaya Kote Edilen Bağlı Ortaklıklar:

Bilanço tarihi itibarıyla borsaya kote edilen bağlı ortaklıklar bulunmamaktadır.

9. Birlikte Kontrol Edilen Ortaklıklara İlişkin Bilgiler

Birlikte kontrol edilen ortaklıklar bulunmamaktadır.

10. Finansal Kiralama Alacaklarına İlişkin Bilgiler (Net)

10.1. Finansal Kiralama Yöntemiyle Kullandırılan Fonların Kalan Vadelerine Göre Gösterimi:

	Cari Dönem		Önceki Dönem	
	Brüt	Net	Brüt	Net
1 Yıldan Az	14.345	11.967	8.530	6.355
1-4 Yıl Arası	345.028	287.847	227.006	169.124
4 Yıldan Fazla	302.467	252.339	142.803	106.391
Toplam	**661.840**	**552.153**	**378.339**	**281.870**

10.2. Finansal Kiralamaya Yapılan Net Yatırımlara İlişkin Bilgiler:

	Cari Dönem	Önceki Dönem
Brüt Finansal Kiralama Alacağı	661.840	378.339
Finansal Kiralamadan Kazanılmamış Finansal Gelirler (-)	(109.687)	(96.469)
Net Finansal Kiralama Alacağı	**552.153**	**281.870**

11. Riskten Korunma Amaçlı Türev Finansal Araçlara İlişkin Açıklamalar

Riskten korunma amaçlı türev finansal araçlar bulunmamaktadır.

12. Maddi Duran Varlıklara İlişkin Bilgiler

	Gayrimenkuller	Finansal Kiralama ile Edinilen MDV	Araçlar	Ofis Ekipmanları	Diğer MDV (*)	Toplam
Maliyet						
Açılış Bakiyesi - 1 Ocak 2013	16.732	28.689	2.112	58.870	214.226	320.629
Alımlar	12	17.710	320	20.673	41.282	79.997
Elden Çıkarılanlar	(12.737)	(3.974)	(105)	(2.376)	(5.228)	(24.420)
Değer (Düşüşü) / İptali	851	-	-	-	-	851
Kapanış Bakiyesi - 31 Aralık 2013	**4.858**	**42.425**	**2.327**	**77.167**	**250.280**	**377.057**
Birikmiş Amortisman (-)						
Açılış Bakiyesi - 1 Ocak 2013	986	28.608	1.013	32.234	129.689	192.530
Amortisman Gideri	187	339	366	10.606	33.461	44.959
Elden Çıkarılanlar	(205)	(3.974)	(49)	(2.374)	(4.774)	(11.376)
Değer (Düşüşü) / İptali	137	-	-	-	-	137
Kapanış Bakiyesi - 31 Aralık 2013	**1.105**	**24.973**	**1.330**	**40.466**	**158.376**	**226.250**
Net Defter Değeri - 31 Aralık 2012	**15.746**	**81**	**1.099**	**26.636**	**84.537**	**128.099**
Net Defter Değeri - 31 Aralık 2013	**3.753**	**17.452**	**997**	**36.701**	**91.904**	**150.807**

(*) Diğer maddi duran varlıklar, özel maliyetler, kasa, mobilya ve diğer menkullerden oluşmaktadır.

I. BİLANÇONUN AKTİF HESAPLARINA İLİŞKİN AÇIKLAMA VE DİPNOTLAR (DEVAMI)

12. Maddi Duran Varlıklara İlişkin Bilgiler (devamı)

	Gayrimenkuller	Finansal Kiralama ile Edinilen MDV	Araçlar	Ofis Ekipmanları	Diğer MDV (*)	Toplam
Maliyet						
Açılış Bakiyesi - 1 Ocak 2012	4.220	32.583	1.935	47.863	181.468	268.069
Alımlar	12.725	-	1.007	13.198	34.603	61.533
Elden Çıkarılanlar	-	(3.894)	(830)	(2.191)	(1.845)	(8.760)
Değer (Düşüşü) / İptali	(213)	-	-	-	-	(213)
Kapanış Bakiyesi - 31 Aralık 2012	**16.732**	**28.689**	**2.112**	**58.870**	**214.226**	**320.629**
Birikmiş Amortisman (-)						
Açılış Bakiyesi - 1 Ocak 2012	754	29.241	575	25.436	99.270	155.276
Amortisman Gideri	232	3.261	488	8.832	31.987	44.800
Elden Çıkarılanlar	-	(3.894)	(50)	(2.034)	(1.568)	(7.546)
Kapanış Bakiyesi - 31 Aralık 2012	**986**	**28.608**	**1.013**	**32.234**	**129.689**	**192.530**
Net Defter Değeri - 31 Aralık 2011	**3.466**	**3.342**	**1.360**	**22.427**	**82.198**	**112.793**
Net Defter Değeri - 31 Aralık 2012	**15.746**	**81**	**1.099**	**26.636**	**84.537**	**128.099**

(*) Diğer maddi duran varlıklar, özel maliyetler, kasa, mobilya ve diğer menkullerden oluşmaktadır.

13. Maddi Olmayan Duran Varlıklara İlişkin Bilgiler

13.1. Dönem Başı ve Dönem Sonundaki Brüt Defter Değeri ile Birikmiş Amortisman Tutarları:

	Cari Dönem	Önceki Dönem
Defter Değeri	36.369	31.905
Birikmiş Amortisman Tutarı	(23.066)	(18.126)
Net Defter Değeri	**13.303**	**13.779**

I. BİLANÇONUN AKTİF HESAPLARINA İLİŞKİN AÇIKLAMA VE DİPNOTLAR (DEVAMI)

13. Maddi Olmayan Duran Varlıklara İlişkin Bilgiler (devamı)

13.2. Dönem Başı ve Dönem Sonu Arasındaki Hareket Tablosu:

	Bilgisayar Yazılımları
Maliyet	
Açılış Bakiyesi - 1 Ocak 2013	31.905
Alımlar	4.464
Kapanış Bakiyesi - 31 Aralık 2013	**36.369**
Birikmiş Amortisman (-)	
Açılış Bakiyesi - 1 Ocak 2013	18.126
Amortisman Gideri	4.940
Kapanış Bakiyesi - 31 Aralık 2013	**23.066**
Net Defter Değeri - 31 Aralık 2012	**13.779**
Net Defter Değeri - 31 Aralık 2013	**13.303**

	Bilgisayar Yazılımları
Maliyet	
Açılış Bakiyesi - 1 Ocak 2012	24.972
Alımlar	6.933
Kapanış Bakiyesi - 31 Aralık 2012	**31.905**
Birikmiş Amortisman (-)	
Açılış Bakiyesi - 1 Ocak 2012	13.960
Amortisman Gideri	4.166
Kapanış Bakiyesi - 31 Aralık 2012	**18.126**
Net Defter Değeri - 31 Aralık 2011	**11.012**
Net Defter Değeri - 31 Aralık 2012	**13.779**

14. Yatırım Amaçlı Gayrimenkullere İlişkin Açıklamalar

Banka'nın yatırım amaçlı gayrimenkulleri bulunmamaktadır (31 Aralık 2012: Bulunmamaktadır).

I. BİLANÇONUN AKTİF HESAPLARINA İLİŞKİN AÇIKLAMA VE DİPNOTLAR (DEVAMI)

15. Ertelenmiş Vergi Varlığına İlişkin Açıklamalar

Banka, 31 Aralık 2013 tarihi itibarıyla genel kredi karşılıkları ve serbest karşılıklar dışında kalan indirilebilir geçici farklar üzerinden 32.315 TL tutarında ertelenmiş vergi aktifi hesaplamış ve ertelenmiş vergi aktifi hesap kaleminde muhasebeleştirmiştir.

	Cari Dönem	
	Ertelenmiş Vergi Matrahı	Ertelenmiş Vergi Aktifi / (Pasifi)
Peşin Tahsil Edilen Komisyon Geliri	78.195	15.639
Çalışanlara Sağlanan Faydalar	41.898	8.380
Finansal Varlıkların Değerlemesi	(9.462)	(1.892)
Diğer Karşılıklar	47.440	9.488
Maddi Duran Varlık Matrah Farkları	3.499	700
Ertelenmiş Vergi Aktifi (net)	**161.570**	**32.315**

	Önceki Dönem	
	Ertelenmiş Vergi Matrahı	Ertelenmiş Vergi Aktifi / (Pasifi)
Peşin Tahsil Edilen Komisyon Geliri	67.376	13.475
Çalışanlara Sağlanan Faydalar	39.801	7.960
Finansal Varlıkları Değerlemesi	(26.384)	(5.277)
Diğer Karşılıklar	8.348	1.670
Maddi Duran Varlık Matrah Farkları	(7.401)	(1.480)
Ertelenmiş Vergi Aktifi (net)	**81.740**	**16.348**

Cari dönem ve önceki dönem ertelenmiş vergi aktifi hareket tablosu aşağıdaki gibidir:

	Cari Dönem	Önceki Dönem
Ertelenmiş Vergi Aktifi, 1 Ocak	16.348	19.398
Özkaynaklar Altında Muhasebeleştirilen Ertelenmiş Vergi	4.446	(5.362)
Cari Dönem Geliri / (Gideri)	11.521	2.312
Ertelenmiş Vergi Aktifi , 31 Aralık	**32.315**	**16.348**

I. BİLANÇONUN AKTİF HESAPLARINA İLİŞKİN AÇIKLAMA VE DİPNOTLAR (DEVAMI)

16. Satış Amaçlı Elde Tutulan ve Durdurulan Faaliyetlere İlişkin Duran Varlıklar Hakkındaki Açıklamalar

Satış amaçlı duran varlıklar donuk alacaklardan dolayı edinilen maddi duran varlıklardan oluşmakta olup, konsolide olmayan finansal tablolarda 1 Kasım 2006 tarih ve 26333 sayılı Resmi Gazete'de yayımlanan "Bankaların Kıymetli Maden Alım Satımına ve Alacaklarından Dolayı Edindikleri Emtia ve Gayrimenkullerin Elden Çıkarılmasına İlişkin Usul ve Esaslar Hakkında Yönetmelik" hükümlerine uygun olarak muhasebeleştirilmektedir.

Banka'nın 31 Aralık 2013 tarihi itibarıyla satış amaçlı duran varlıkları 57.452 TL'dir (31 Aralık 2012:151.869 TL).

	Cari Dönem	Önceki Dönem
Açılış Bakiyesi	151.869	8.724
Girişler(*)	46.763	151.907
Çıkışlar	(4.525)	(2.067)
Transferler	(136.564)	(6.769)
Değer Düşüş Karşılığı	(91)	74
Kapanış Bakiyesi	**57.452**	**151.869**

(*) Banka 25 Eylül 2012 tarihinde devralınan ve aktiflerimizde elden çıkarılacak değer olarak izlenen, Adapazarı Şeker Fabrikası A.Ş.'de (Şirket) sahibi olduğumuz %98,8'lik hisse payı ve fabrikaya ait taşınmazların Yıldız Holding A.Ş. ve/veya iştiraklerine satılmasına ilişkin sözleşme imzalanmıştır. Bu kapsamda, hisse devri için ilgili mercilere izin başvuruları yapılmış olup, satış bedeli, izin sonrası devir tarihi itibariyle Şirketin mali tabloları esas alınarak bulunacak alacak ve borçlarına ilişkin düzeltme değeri mahsup edilmek şartıyla 182.000 TL olarak belirlenmiştir. Banka 26 Ocak 2014 tarihinde %21,84 lük pay ile iştiraki olan Yeni Mağazacılık A.Ş.'nin %18'e tekabil eden kısmının 298.000 TL'ye satılması kararı alınmış olup bilanço tarihi itibarıyla Satış Amaçlı Elde Tutulan ve Durdurulan Faaliyetlere İlişkin Duran Varlıklara sınıflandırılmıştır.

17. Diğer Aktiflere İlişkin Bilgiler

Bilançonun diğer aktifler kalemi 544.784 TL tutarında olup,bilanço dışı taahhütler hariç bilanço toplamının %10'unu aşmamaktadır (31 Aralık 2012: 598.825 TL).

II. BİLANÇONUN PASİF HESAPLARINA İLİŞKİN AÇIKLAMA VE DİPNOTLAR

1.1. Toplanan Fonların Vade Yapısına İlişkin Bilgiler:

Cari dönem	Vadesiz	1 Aya Kadar	3 Aya Kadar	6 Aya Kadar	9 Aya Kadar	1 Yıla Kadar	1 Yıl ve Üstü	Birikimli Katılma Hesabı	Toplam
I. Özel Cari Hesabı Gerçek Kişi Ticari Olmayan-TP	769.014	-	-	-	-	-	-	-	769.014
II. Katılma Hesapları Gerçek Kişi Ticari Olmayan-TP	-	3.222.096	931.934	95.369	-	87.550	1.742.851	-	6.079.800
III. Özel Cari Hesap Diğer-TP	1.626.049	-	-	-	-	-	-	-	1.626.049
Resmi Kuruluşlar	112.346	-	-	-	-	-	-	-	112.346
Ticari Kuruluşlar	1.461.368	-	-	-	-	-	-	-	1.461.368
Diğer Kuruluşlar	50.352	-	-	-	-	-	-	-	50.352
Ticari ve Diğer Kuruluşlar	1.808	-	-	-	-	-	-	-	1.808
Bankalar ve Katılım Bankaları	175	-	-	-	-	-	-	-	175
T.C.Merkez Bankası	-	-	-	-	-	-	-	-	-
Yurtiçi Bankalar	-	-	-	-	-	-	-	-	-
Yurtdışı Bankalar	-	-	-	-	-	-	-	-	-
Katılım Bankası	175	-	-	-	-	-	-	-	175
Diğer	-	-	-	-	-	-	-	-	-
IV. Katılma Hesapları-TP	-	874.337	496.422	18.470	-	28.954	603.176	-	2.021.359
Resmi Kuruluşlar	-	3.260	2	-	-	-	18	-	3.280
Ticari Kuruluşlar	-	802.239	483.038	7.942	-	22.742	553.228	-	1.869.189
Diğer Kuruluşlar	-	67.861	12.390	10.528	-	6.212	49.504	-	146.495
Ticari ve Diğer Kuruluşlar	-	977	992	-	-	-	426	-	2.395
Bankalar ve Katılım Bankaları	-	-	-	-	-	-	-	-	-
V. Özel Cari Hesabı Gerçek Kişi Ticari Olmayan - YP	333.778	-	-	-	-	-	-	-	333.778
VI. Katılma Hesabı Gerçek Kişi Ticari Olmayan-YP	-	1.000.935	624.236	103.762	-	128.693	987.414	-	2.845.040
VII. Özel Cari Hesaplar Diğer-YP	688.214	-	-	-	-	-	-	-	688.214
Yurtiçinde Yer. Tüzel	610.214	-	-	-	-	-	-	-	610.214
Yurtdışında Yer. Tüzel	34.774	-	-	-	-	-	-	-	34.774
Bankalar ve Katılım Bankaları	43.226	-	-	-	-	-	-	-	43.226
T.C.Merkez Bankası	-	-	-	-	-	-	-	-	-
Yurtiçi Bankalar	-	-	-	-	-	-	-	-	-
Yurtdışı Bankalar	36.371	-	-	-	-	-	-	-	36.371
Katılım Bankası	6.855	-	-	-	-	-	-	-	6.855
Diğer	-	-	-	-	-	-	-	-	-
VIII. Katılma Hesapları Diğer - YP	-	753.248	1.646.609	75.654	-	11.272	307.556	-	2.794.339
Resmi Kuruluşlar	-	272	127	-	-	-	5.793	-	6.192
Ticari Kuruluşlar	-	674.683	1.214.293	75.630	-	6.669	282.234	-	2.253.509
Diğer Kuruluşlar	-	6.003	88.239	24	-	6	19.529	-	113.801
Ticari ve Diğer Kuruluşlar	-	9.487	21.901	-	-	4.597	-	-	35.985
Bankalar ve Katılım Bankaları	-	62.803	322.049	-	-	-	-	-	384.852
IX. Kıymetli Maden DH	834.016	-	395.061	26.338	-	5.691	92.864	-	1.353.970
X. Katılma Hesapları Özel Fon Havuzları -TP	-	-	-	-	-	-	-	-	-
Yurtiçinde Yer. K.	-	-	-	-	-	-	-	-	-
Yurtdışında Yer. K	-	-	-	-	-	-	-	-	-
XI. Katılma Hesapları Özel Fon Havuzları-YP	-	-	-	-	-	-	-	-	-
Yurtiçinde Yer. K.	-	-	-	-	-	-	-	-	-
Yurtdışında Yer. K	-	-	-	-	-	-	-	-	-
Toplam (I+II+.....+IX+X+XI)	**4.251.071**	**5.850.616**	**4.094.262**	**319.593**	**-**	**262.160**	**3.733.861**	**-**	**18.511.563**

II. BİLANÇONUN PASİF HESAPLARINA İLİŞKİN AÇIKLAMA VE DİPNOTLAR (DEVAMI)

1.1. Toplanan Fonların Vade Yapısına İlişkin Bilgiler (devamı):

Önceki dönem	Vadesiz	1 Aya Kadar	3 Aya Kadar	6 Aya Kadar	9 Aya Kadar	1 Yıla Kadar	1 Yıl ve Üstü	Birikimli Katılma Hesabı	Toplam
I. Özel Cari Hesabı Gerçek Kişi Ticari Olmayan-TP	638.149	-	-	-	-	-	-	-	638.149
II. Katılma Hesapları Gerçek Kişi Ticari Olmayan-TP	-	2.159.925	1.021.962	156.958	-	87.361	2.584.773	-	6.010.979
III. Özel Cari Hesap Diğer-TP	956.407	-	-	-	-	-	-	-	956.407
Resmi Kuruluşlar	115.672	-	-	-	-	-	-	-	115.672
Ticari Kuruluşlar	803.044	-	-	-	-	-	-	-	803.044
Diğer Kuruluşlar	35.947	-	-	-	-	-	-	-	35.947
Ticari ve Diğer Kuruluşlar	1.466	-	-	-	-	-	-	-	1.466
Bankalar ve Katılım Bankaları	278	-	-	-	-	-	-	-	278
T.C.Merkez Bankası	-	-	-	-	-	-	-	-	-
Yurtiçi Bankalar	1	-	-	-	-	-	-	-	1
Yurtdışı Bankalar	-	-	-	-	-	-	-	-	-
Katılım Bankası	277	-	-	-	-	-	-	-	277
Diğer	-	-	-	-	-	-	-	-	-
IV. Katılma Hesapları-TP	-	412.214	377.038	29.045	-	118.097	699.462	-	1.635.856
Resmi Kuruluşlar	-	62	3	-	-	-	3.141	-	3.206
Ticari Kuruluşlar	-	389.204	255.981	14.160	-	111.835	635.148	-	1.406.328
Diğer Kuruluşlar	-	22.943	81.097	3.161	-	6.262	58.202	-	171.665
Ticari ve Diğer Kuruluşlar	-	5	85	-	-	-	2.971	-	3.061
Bankalar ve Katılım Bankaları	-	-	39.872	11.724	-	-	-	-	51.596
V. Özel Cari Hesabı Gerçek Kişi Ticari Olmayan-YP	262.680	-	-	-	-	-	-	-	262.680
VI. Katılma Hesabı Gerçek Kişi Ticari Olmayan- YP	-	667.530	610.379	63.321	-	85.259	996.743	-	2.423.232
VII. Özel Cari Hesaplar Diğer-YP	449.034	-	-	-	-	-	-	-	449.034
Yurtiçinde Yer. Tüzel	387.633	-	-	-	-	-	-	-	387.633
Yurtdışında Yer. Tüzel	31.465	-	-	-	-	-	-	-	31.465
Bankalar ve Katılım Bankaları	29.936	-	-	-	-	-	-	-	29.936
T.C.Merkez Bankası	-	-	-	-	-	-	-	-	-
Yurtiçi Bankalar	-	-	-	-	-	-	-	-	-
Yurtdışı Bankalar	26.229	-	-	-	-	-	-	-	26.229
Katılım Bankası	3.707	-	-	-	-	-	-	-	3.707
Diğer	-	-	-	-	-	-	-	-	-
VIII. Katılma Hesapları Diğer-YP	-	589.681	878.698	67.547	-	147.262	371.563	-	2.054.751
Resmi Kuruluşlar	-	18	-	-	-	-	4.935	-	4.953
Ticari Kuruluşlar	-	567.224	858.091	67.547	-	142.476	341.897	-	1.977.235
Diğer Kuruluşlar	-	3.336	338	-	-	-	16.290	-	19.964
Ticari ve Diğer Kuruluşlar	-	8.978	19.914	-	-	4.786	8.441	-	42.119
Bankalar ve Katılım Bankaları	-	10.125	355	-	-	-	-	-	10.480
IX. Kıymetli Maden DH	868.745	-	315.722	11.091	-	4.373	110.839	-	1.310.770
X. Katılma Hesapları Özel Fon Havuzları-TP	-	-	-	-	-	-	-	-	-
Yurtiçinde Yer. K.	-	-	-	-	-	-	-	-	-
Yurtdışında Yer. K.	-	-	-	-	-	-	-	-	-
XI. Katılma Hesapları Özel Fon Havuzları-YP	-	-	-	-	-	-	-	-	-
Yurtiçinde Yer. K.	-	-	-	-	-	-	-	-	-
Yurtdışında Yer. K.	-	-	-	-	-	-	-	-	-
Toplam (I+II+.....+IX+X+XI)	**3.175.015**	**3.829.350**	**3.203.799**	**327.962**	**-**	**442.352**	**4.763.380**	**-**	**15.741.858**

II. BİLANÇONUN PASİF HESAPLARINA İLİŞKİN AÇIKLAMA VE DİPNOTLAR (DEVAMI)

1.2. Tasarruf Mevduatı Sigorta Fonu Kapsamında Bulunan ve Tasarruf Mevduatı Sigorta Limitini Aşan Gerçek KişilerinTicari İşlemlere Konu Olmayan Özel Cari ve Katılma Hesaplarına İlişkin Bilgiler:

	Tasarruf Mevduat Sigortası Kapsamında Bulunan		Tasarruf Mevduat Sigortası Limitini Aşan	
	Cari Dönem	Önceki Dönem	Cari Dönem	Önceki Dönem
Gerçek Kişilerin Ticari İşlemlere Konu Olmayan Özel Cari ve Katılma Hesapları	6.679.114	4.535.700	4.598.702	6.022.383
Türk Parası Cinsinden Hesaplar	4.619.001	3.128.651	2.229.797	3.520.370
Yabancı Para Cinsinden Hesaplar	2.060.113	1.407.049	2.368.905	2.502.013
Yurtdışı Şubelerde Bulunan Yabancı Mercilerin Sigortasına Tabi Hesaplar	-	-	-	-
Kıyı Bankacılığı Bölgelerindeki Şubelerde Bulunan Yabancı Mercilerin Sigortasına Tabi Hesaplar	-	-	-	-

1.3. Tasarruf Mevduatı Sigorta Fonu Kapsamında Bulunmayan Gerçek Kişilerin Özel Cari ve Katılma Hesapları:

	Cari Dönem	Önceki Dönem
Yurtdışı Şubelerde Bulunan Mevduat ve Diğer Hesaplar	14.416	6.034
Hâkim Ortaklar ile Bunların Ana, Baba, Eş ve Velayet Altındaki Çocuklarına Ait Mevduat ile Diğer Hesaplar	33.567	30.798
Yönetim veya Müdürler Kurulu Başkan ve Üyeler, Genel Müdür ve Yardımcıları ile Bunların Ana, Baba, Eş ve Velayet Altındaki Çocuklarına Ait Mevduat ile Diğer Hesaplar	21.913	13.275
26/9/2004 Tarihli ve 5237 Sayılı TCK'nın 282'nci Maddesindeki Suçtan Kaynaklanan Mal Varlığı Değerleri Kapsamına Giren Mevduat ile Diğer Hesaplar	-	-
Türkiye'de Münhasıran Kıyı Bankacılığı Faaliyeti Göstermek Üzere Kurulan Mevduat Bankalarında Bulunan Mevduat	-	-
Toplam	**69.896**	**50.107**

2. Alım Satım Amaçlı Türev Finansal Borçlara İlişkin Bilgiler

Banka'nın 31 Aralık 2013 tarihi itibarıyla 25.548 TL alım satım amaçlı türev finansal borcu bulunmaktadır (31 Aralık 2012: 6.581 TL).

	Cari Dönem		Önceki Dönem	
	TP	YP	TP	YP
Vadeli İşlemler (*)	-	3.216	-	606
Swap İşlemler	-	22.332	-	5.975
Futures İşlemler	-	-	-	-
Opsiyonlar	-	-	-	-
Diğer	-	-	-	-
Toplam	**-**	**25.548**	**-**	**6.581**

(*) Valörlü döviz alım satım taahhütlerinden ve forward işlemlerinden oluşmaktadır.

II. BİLANÇONUN PASİF HESAPLARINA İLİŞKİN AÇIKLAMA VE DİPNOTLAR (DEVAMI)

3. Alınan Kredilere İlişkin Bilgiler

1.1. Bankalar ve Diğer Mali Kuruluşlara İlişkin Bilgiler:

	Cari Dönem		Önceki Dönem	
	TP	YP	TP	YP
T.C. Merkez Bankası Kredileri	-	-	-	-
Yurtiçi Banka ve Kuruluşlardan	360.282	29.560	-	41.616
Yurtdışı Banka, Kuruluş ve Fonlardan	-	3.418.221	-	1.773.787
Toplam	**360.282**	**3.447.781**	**-**	**1.815.403**

3.2. Alınan Kredilerin Vade Ayrımına Göre Gösterilmesi:

	Cari Dönem		Önceki Dönem	
	TP	YP	TP	YP
Kısa Vadeli	360.282	2.773.379	-	1.477.163
Orta ve Uzun Vadeli	-	674.402	-	338.240
Toplam	**360.282**	**3.447.781**	**-**	**1.815.403**

3.3. Banka'nın Yükümlülüklerinin Yoğunlaştığı Fon Sağlayan Sektör Grubu:

Banka'nın yükümlülüklerinin yoğunlaştığı fon sağlayan sektör grubu bulunmamaktadır.

4. Bilançonun Diğer Yabancı Kaynaklar Kalemi, Bilanço Dışı Taahhütler Hariç Bilanço Toplamının %10'unu Aşıyorsa, Bunların En Az %20'sini Oluşturan Alt Hesapların İsim ve Tutarları

Bilançonun diğer yabancı kaynaklar kalemi 454.302 TL olup, bilanço toplamının %10'unu aşmamaktadır (31 Aralık 2012: 532.855 TL).

5. Finansal Kiralama İşlemlerine İlişkin Açıklamalar

	Cari Dönem		Önceki Dönem	
	TP	YP	TP	YP
Finansal Kiralama Borçları	12.590	399	-	-
Ertelenmiş Finansal Kiralama Giderleri (-)	(152)	(7)	-	-
Toplam	**12.438**	**392**	**-**	**-**

31 Aralık 2013 tarihi itibarıyla kiralama işlemlerinden borçlar, kira sertifikası (Sukuk) ihracı işleminin "TMS 17" kapsamında 'satış ve geri kiralama' işlemi olarak muhasebeleştirilmesinden kaynaklanmaktadır.

6. Riskten Korunma Amaçlı Türev Finansal Borçlara İlişkin Bilgiler

Riskten korunma amaçlı türev finansal borçları bulunmamaktadır.

II. BİLANÇONUN PASİF HESAPLARINA İLİŞKİN AÇIKLAMA VE DİPNOTLAR (DEVAMI)

7. Karşılıklara İlişkin Açıklamalar

7.1. Genel Karşılıklara İlişkin Bilgiler:

	Cari Dönem	Önceki Dönem
Genel Karşılıklar	**194.688**	**182.485**
I. Grup Kredi ve Alacaklar İçin Ayrılanlar	**133.884**	**139.887**
Katılma Hesapları Payı	50.084	65.328
Kurum Payı	83.800	74.559
Diğer	-	-
I. Grup Kredi ve Alacaklardan Ödeme Süresi Uzatılanlar için İlave Olarak Ayrılanlar	**12.751**	**554**
Katılma Hesapları Payı	6.433	551
Kurum Payı	6.318	3
Diğer	-	-
II. Grup Kredi ve Alacaklar İçin Ayrılanlar	**22.739**	**17.333**
Katılma Hesapları Payı	11.789	5.505
Kurum Payı	10.950	11.828
Diğer	-	-
II. Grup Kredi ve Alacaklardan Ödeme Süresi Uzatılanlar için İlave Olarak Ayrılanlar	**5.838**	**5.755**
Katılma Hesapları Payı	776	69
Kurum Payı	5.062	5.686
Diğer	-	-
Gayrinakdi Krediler için Ayrılanlar	**19.476**	**18.956**

7.2. Genel Karşılıklar Hareket Tablosu:

Cari Dönem	
Açılış Bakiyesi - 1 Ocak 2013	182.485
Dönem Gideri	22.880
Geçmiş Dönemlerden Karşılık İptalleri	(32.205)
Katılım Havuzları Payı	5.717
Kur Farkları	15.811
Kapanış Bakiyesi - 31Aralık 2013	**194.688**
Önceki Dönem	
Açılış Bakiyesi - 1 Ocak 2012	131.066
Dönem Gideri	38.226
Geçmiş Dönemlerden Karşılık İptalleri	(6.533)
Katılım Havuzları Payı	22.219
Kur Farkları	(2.493)
Kapanış Bakiyesi - 31Aralık 2012	**182.485**

II. BİLANÇONUN PASİF HESAPLARINA İLİŞKİN AÇIKLAMA VE DİPNOTLAR (DEVAMI)

7.3. Dövize Endeksli Krediler ve Finansal Kiralama Alacakları Anapara Kur Azalış Karşılıklarına İlişkin Bilgiler:

Banka'nın 31 Aralık 2013 dövize endeksli krediler kur farkı karşılığı 28 TL'dir (31 Aralık 2012: 25.499 TL). Dövize endeksli kredilerin kur farkı karşılık tutarı finansal tablolarda krediler bakiyesinden netleştirilmektedir.

7.4. Tazmin Edilmemiş ve Nakde Dönüşmemiş Gayrinakdi Krediler Özel Karşılıklarına İlişkin Bilgiler:

Banka'nın 31 Aralık 2013 tarihi itibarıyla tazmin edilmemiş ve nakde dönüşmemiş gayrinakdi krediler özel karşılığı 46.113 TL'dir (31 Aralık 2012: 22.585 TL).

7.5. Diğer Karşılıklara İlişkin Bilgiler:

7.5.1. Muhtemel Riskler İçin Ayrılan Karşılıklara İlişkin Bilgiler:

Banka'nın 31 Aralık 2013 itibarıyla muhtemel riskler için ayrılan serbest karşılığı bulunmamaktadır (31 Aralık 2012: Bulunmamaktadır).

7.5.2. Diğer Karşılıklara İlişkin Bilgiler:

Diğer Karşılıklar	Cari Dönem	Önceki Dönem
Tazmin Edilmemiş ve Nakde Dönüşmemiş Gayrinakdi Krediler	46.113	22.585
KatılımHesaplarına Dağıtılacak Karlardan Ayrılan Tutarlar	346	1.562
Kredi Kartları Promosyon Karşılıkları	6.862	5.323
Boş Çek Yaprağı Karşılıkları	3.890	3.925
Dava Karşılıkları	1.676	1.445
Diğer (*)	32.430	-
Toplam	**91.317**	**34.840**

(*) Banka ihtiyatlılık prensebi çerçevesinde 31 Aralık 2013 tarihi itibarıyla, 5.bölüm bilançonun aktif hesaplarına ilişkin açıklama ve dipnotları Not 5.3'de detaylı açıklananlar dışında, Yakın izlemedeki kredi ve diğer alacaklarda takip edilen, takibe düşmemiş fakat ileride ödeme problemi olabileceğini öngördüğü kredi riskleri için 32.430 TL (31 Aralık 2012: Bulunmamaktadır) tutarında diğer karşılık ayırmıştır.

7.5.3. Kıdem Tazminatı Hareket Tablosu:

	Cari Dönem	Önceki Dönem
Açılış Bakiyesi - 1 Ocak	23.331	15.401
Cari Hizmet Maliyeti	6.384	2.688
İskonto Maliyeti	1.444	1.445
Ödenen Tazminatlar	(3.413)	(2.523)
Ödeme/Faydaların Kısılması/İşten Ayrılma Dolayısıyla Oluşan Kayıp/(Kazanç)	-	1.229
Aktüeryal Kayıp/(Kazanç) Amortismanı	(1.000)	5.091
Kapanış Bakiyesi	**26.746**	**23.331**

Banka çalışan hakları karşılığını, 19 Sayılı Türkiye Muhasebe Standartları'nda belirtilen aktüeryal değerleme yöntemini kullanarak finansal tablolara yansıtmıştır.

Banka'nın 31 Aralık 2013 tarihi itibarıyla ayrılmış olan 15.152 TL (31 Aralık 2012: 16.470 TL) tutarında izin karşılığı bulunmaktadır.

II. BİLANÇONUN PASİF HESAPLARINA İLİŞKİN AÇIKLAMA VE DİPNOTLAR (DEVAMI)

8. Vergi Borcuna İlişkin Açıklamalar

8.1. Cari Vergi Borcuna İlişkin Bilgiler:

Banka'nın 31 Aralık 2013 tarihi itibarıyla kurumlar vergisinden dönem içinde ödenen geçici vergiler düşüldükten sonra kalan vergi alacağı 3.337 TL'dir (31 Aralık 2012: 11.307 TL).

	Cari Dönem	Önceki Dönem
Kurumlar Vergisi Karşılığı	44.021	57.361
Peşin Ödenen Kurumlar Vergisi	(47.358)	(46.054)
Ödenecek Kurumlar Vergisi	**(3.337)**	**11.307**

8.2. Ödenecek Vergilere İlişkin Bilgiler:

	Cari Dönem	Önceki Dönem
Ödenecek Kurumlar Vergisi	(3.337)	11.307
Menkul Sermaye İradı Vergisi	10.317	9.662
Gayrimenkul Sermaye İradı Vergisi	882	760
BSMV	15.423	9.961
Kambiyo Muameleleri Vergisi	-	-
Ödenecek Katma Değer Vergisi	799	697
Diğer	9.662	12.219
Toplam	**33.746**	**44.606**

8.3. Ödenecek Primler:

	Cari Dönem	Önceki Dönem
Sosyal Sigorta Primleri-Personel	3.553	3.523
Sosyal Sigorta Primleri-İşveren	5.228	4.933
Banka Sosyal Yardım Sandığı Primleri-Personel	-	-
Banka Sosyal Yardım Sandığı Primleri-İşveren	-	-
Emekli Sandığı Aidatı ve Karşılıkları-Personel	-	-
Emekli Sandığı Aidatı ve Karşılıkları-İşveren	-	-
İşsizlik Sigortası-Personel	253	251
İşsizlik Sigortası-İşveren	506	501
Diğer	-	-
Toplam	**9.540**	**9.208**

8.4. Ertelenmiş Vergi Borcuna İlişkin Açıklamalar:

Ertelenmiş vergi borcu bulunmamaktadır (31 Aralık 2012: Bulunmamaktadır).

II. BİLANÇONUN PASİF HESAPLARINA İLİŞKİN AÇIKLAMA VE DİPNOTLAR (DEVAMI)

9. Satış Amaçlı Elde Tutulan ve Durdurulan Faaliyetlere İlişkin Duran Varlık Borçları Hakkında Bilgiler

Satış amaçlı duran varlıklara ilişkin borç bulunmamaktadır.

10. Sermaye Benzeri Kredilere İlişkin Bilgiler

	Cari Dönem		Önceki Dönem	
	TP	YP	TP	YP
Yurt içi bankalardan	-	-	-	-
Yurt içi diğer kuruluşlardan	-	-	-	-
Yurt dışı bankalardan	-	-	-	-
Yurt dışı diğer kuruluşlardar	-	544.263	-	-
Toplam	**-**	**544.263**	**-**	**-**

Asya Katılım Bankası A.Ş., 29 Mart 2013 tarihindeTürkiye dışında yerleşik yatırımcılardan 250 milyon ABD Doları tutarında 10 yıl vadeli sermaye benzeri kredi sağlamıştır. 5. yıl sonunda geri ödeme opsiyonuna sahiptir.

11. Özkaynaklara İlişkin Bilgiler

11.1. Ödenmiş Sermaye:

	Cari Dönem	Önceki Dönem
Hisse Senedi Karşılığı	540.000	540.000
İmtiyazlı Hisse Senedi Karşılığı (*)	360.000	360.000

(*) İmtiyazlı hisse senedi sahiplerine sadece yönetim kurulu üyelerini aday gösterme hakkı tanınmıştır.

11.2. Ödenmiş Sermaye Tutarı, Banka'da Kayıtlı Sermaye Sisteminin Uygulanıp Uygulanmadığı Hususunun Açıklanması ve Bu Sistem Uygulanıyor ise Kayıtlı Sermaye Tavanı:

Banka'da kayıtlı sermaye sistemi uygulanmamaktadır.

11.3. Cari Dönem İçinde Yapılan Sermaye Artırımları ve Kaynakları ile Artırılan Sermaye Payına İlişkin Diğer Bilgiler:

Cari dönem içerisinde yapılan sermaye artırımları ve kaynakları ile artırılan sermaye payına ilişkin bilgi bulunmamaktadır.

11.4. Cari Dönem İçinde Sermaye Yedeklerinden Sermayeye İlave Edilen Kısma İlişkin Bilgiler:

Cari dönem içerisinde sermaye yedeklerinden sermayeye ilave edilen kısım bulunmamaktadır.

11.5. Cari Dönem İçinde Yeniden Değerleme Fonlarından Sermayeye İlave Edilen Kısma İlişkinBilgiler:

Cari dönem içinde yeniden değerleme fonlarından sermayeye ilave edilen kısım bulunmamaktadır.

II. BİLANÇONUN PASİF HESAPLARINA İLİŞKİN AÇIKLAMA VE DİPNOTLAR (DEVAMI)

11.6. Son Mali Yılın ve Onu Takip Eden Ara Dönemin Sonuna Kadar Olan Sermaye Taahhütleri,Bu Taahhütlerin Genel Amacı ve Bu Taahhütler İçin Gerekli Tahmini Kaynaklar:

Son mali yılın ve onu takip eden ara dönemin sonuna kadar olan sermaye taahhüdü bulunmamaktadır.

11.7. Banka'nın Gelirleri, Karlılığı ve Likiditesine İlişkin Geçmiş Dönem Göstergeleri ile Bu Göstergelerdeki Belirsizlikler Dikkate Alınarak Yapılacak Öngörülerin, Banka'nın Özkaynakları Üzerindeki Tahmini Etkileri:

Banka, faaliyetlerini karlılıkla sürdürmekte ve dönem karlarının büyük bölümünü sermaye artırımı veya yedeklere aktarım şeklinde özkaynaklar içinde muhafaza etmektedir. Öte yandan Banka'nın özkaynakları likit ve getirili aktiflerde değerlendirilmektedir.

11.8. Sermayeyi Temsil Eden Hisse Senetlerine Tanınan İmtiyazlara İlişkin Özet Bilgiler:

İmtiyazlı hisse senedi sahibi olan ortaklara imtiyaz olarak yönetim kurulu üyelerini aday gösterme hakkı tanınmıştır.

11.9. Menkul Değerler Değer Artış Fonuna İlişkin Açıklamalar:

	Cari Dönem	Önceki Dönem
İştirakler, Bağlı Ortaklıklar ve Birlikte Kontrol Edilen Ortaklıklardan (İş Ortaklıkları)	-	-
Değerleme Farkı	-	-
Kur Farkı	-	-
Satılmaya Hazır Menkul Değerlerden	(9.931)	**7.853**
Değerleme Farkı	(9.931)	7.853
Kur Farkı	-	-
Toplam	**(9.931)**	**7.853**

11.10. Diğer:

Bulunmamaktadır.

III. NAZIM HESAPLARA İLİŞKİN AÇIKLAMA VE DİPNOTLAR

1. Nazım Hesaplarda Yer Alan Yükümlülüklere İlişkin Açıklama

1.1. Gayri Kabili Rücu Nitelikteki Kredi Taahhütlerinin Türü ve Miktarı:

	Cari Dönem	Önceki Dönem
Vadeli Aktif Değerler Alım-Satım Taahhütleri	2.462.801	1.091.647
İştirak ve Bağlı Ort. Ser. İşt. Taahhütleri (*)	2.500	7.500
Kullandırma Garantili Kredi Tahsis Taahhütleri	13.012	32.415
Kredi Kartları Harcama Limiti Taahhütleri	2.983.286	2.640.066
Kredi Kartı ve Bankacılık Hizmetlerine İlişkin Promosyon Uygulama Taahütleri	8.823	9.021
Çekler İçin Ödeme Taahhütlerimiz	864.671	815.875
İhracat Taahhütlerinden Kaynaklanan Vergi ve Fon Yükümlülükleri	2.355	1.657
Diğer Cayılamaz Taahhütler	120.143	70.185
Toplam	**6.457.591**	**4.668.366**

(*) Cari dönem bakiyesi, Banka'nın bağlı ortaklığı Asya Yatırım Menkul Değerler A.Ş.'ye 2.500 TL tutarındaki sermaye taahhütünden oluşmaktadır (31 Aralık 2012: Banka'nın bağlı ortaklıklarından Asya Yatırım Menkul Değerler A.Ş.'ye 7.500 TL tutarındaki sermaye taahhüdünden oluşmaktadır).

1.2. Nazım hesap kalemlerinden kaynaklanan muhtemel zararların ve taahhütlerin yapısı ve tutarı:

1.2.1. Garantiler, Banka Aval ve Kabulleri ve Mali Garanti YerineGeçen Teminatlar ve Diğer Akreditifler Dahil Gayrinakdi Krediler:

	Cari Dönem	Önceki Dönem
Garantiler	7.344.250	6.551.837
Banka Aval ve Kabulleri	472.172	349.203
Akreditifler	1.248.612	923.025
Diğer Garantiler	272.769	152.787
Toplam	**9.337.803**	**7.976.852**

1.2.2. Kesin Teminatlar, Geçici Teminatlar, Kefaletler ve Benzeri İşlemler:

	Cari Dönem	Önceki Dönem
Kesin Teminatlar	5.141.248	4.566.757
Geçici Teminatlar	822.470	767.917
Kefalet ve Benzeri İşlemler	1.380.532	1.217.163
Toplam	**7.344.250**	**6.551.837**

III. NAZIM HESAPLARA İLİŞKİN AÇIKLAMA VE DİPNOTLAR (DEVAMI)

1. Nazım Hesaplarda Yer Alan Yükümlülüklere İlişkin Açıklama (Devamı)

1.3. Gayrinakdi Kredilerin Toplam Tutarı:

	Cari Dönem	Önceki Dönem
Nakit Kredi Teminine Yönelik Olarak Açılan Gayrinakdi Krediler	649.942	462.751
Bir Yıl veya Daha Az Süreli Asıl Vadeli	66.481	8.630
Bir Yıldan Daha Uzun Süreli Asıl Vadeli	583.461	454.121
Diğer Gayrinakdi Krediler	8.687.861	7.514.101
Toplam	**9.337.803**	**7.976.852**

1.4. Gayrinakdi Kredilerin Sektör Bazında Risk Yoğunlaşması:

	TP	(%)	YP	(%)
Tarım	**87.099**	**2,02**	**137.940**	**2,75**
Çiftçilik ve Hayvancılık	75.346	1,75	132.192	2,63
Ormancılık	10.127	0,23	3.094	0,06
Balıkçılık	1.626	0,04	2.654	0,05
Sanayi	**1.206.483**	**27,95**	**2.860.623**	**56,96**
Madencilik ve Taşocakçılığı	105.338	2,44	243.049	4,84
İmalat Sanayi	707.033	16,38	1.878.833	37,41
Elektrik,Gaz,Su	394.112	9,13	738.741	14,71
İnşaat	**1.858.487**	**43,06**	**713.326**	**14,20**
Hizmetler	**997.527**	**23,11**	**1.191.156**	**23,72**
Toptan ve Perakende Ticaret	272.874	6,32	134.425	2,68
Otel ve Lokanta Hizmetleri	60.502	1,40	121.172	2,41
Ulaştırma ve Haberleşme	121.372	2,81	455.634	9,07
Mali Kuruluşlar	180.689	4,19	406.625	8,10
Gayrimenkul ve Kira. Hizm.	50.470	1,17	7.900	0,16
Serbest Meslek Hizmetleri	46.584	1,08	28.624	0,57
Eğitim Hizmetleri	62.568	1,45	13.454	0,27
Sağlık ve Sosyal Hizmetler	202.468	4,69	23.322	0,46
Diğer	**166.453**	**3,86**	**118.709**	**2,36**
Toplam	**4.316.049**	**100,00**	**5.021.754**	**100,00**

III. NAZIM HESAPLARA İLİŞKİN AÇIKLAMA VE DİPNOTLAR (DEVAMI)

2. I ve II'nci Grupta Sınıflandırılan Gayrinakdi Kredilere İlişkin Bilgiler

	I inci Grup		II nci Grup	
	TP	YP	TP	YP
Gayrinakdi Krediler	**4.176.074**	**4.942.536**	**139.975**	**79.218**
Teminat Mektupları	4.040.450	3.093.534	139.397	70.869
Aval ve Kabul Kredileri	23.963	448.209	-	-
Akreditifler	1.089	1.239.174	-	8.349
Cirolar	-	-	-	-
Menkul Kıymet İhracında Satın Alma Garantilerimizden	-	-	-	-
Faktoring Garantilerinden	-	-	-	-
Diğer Garanti ve Kefaletler	110.572	161.619	578	-

3. Türev İşlemlerine İlişkin Bilgiler

	Amaçlarına Göre Türev İşlemler			
	Alım Satım Amaçlı İşlemler		Riskten Korunma Amaçlı İşlemler	
	Cari Dönem	Önceki Dönem	Cari Dönem	Önceki Dönem
Alım Satım Amaçlı İşlemlerin Türleri				
Döviz ile İlgili Türev İşlemler (I):	4.694.960	3.242.796	-	-
Vadeli Döviz Alım Satım İşlemleri	512.309	364.458	-	-
Swap Para Alım Satım İşlemleri	4.182.651	2.878.338	-	-
Futures Para İşlemleri	-	-	-	-
Para Alım Satım Opsiyonları	-	-	-	-
Faiz ile İlgili Türev İşlemler (II) :	-	-	-	-
Vadeli Faiz Sözleşmesi Alım Satım İşlemleri	-	-	-	-
Swap Faiz Alım Satım İşlemleri	-	-	-	-
Faiz Alım Satım Opsiyonları	-	-	-	-
Futures Faiz Alım Satım İşlemleri	-	-	-	-
Menkul Değerler Alım Satım Opsiyonu (III)	-	-	-	-
Diğer Alım-Satım Amaçlı Türev İşlemler (IV)	-	-	-	-
A. Toplam Alım Satım Amaçlı Türev İşlemler (I+II+III+IV)	**4.694.960**	**3.242.796**	**-**	**-**
Riskten Korunma Amaçlı Türev İşlem Türleri	-	-	-	-
Rayiç Değer Değişikliği Riskinden Korunma Amaçlı	-	-	-	-
Nakit Akış Riskinden Korunma Amaçlı	-	-	-	-
YPÜzerinden Yapılan İştirak Yatırımları Riskinden Korunma Amaçlı	-	-	-	-
B. Toplam Riskten Korunma Amaçlı Türev İşlemler	**-**	**-**	-	-
Türev İşlemler Toplamı (A+B)	**4.694.960**	**3.242.796**	**-**	**-**

III. NAZIM HESAPLARA İLİŞKİN AÇIKLAMA VE DİPNOTLAR (DEVAMI)

3. Türev İşlemlerine İlişkin Bilgiler (devamı)

Banka'nın 31 Aralık 2013 tarihi itibarıyla, vadeli döviz işlemlerinin dökümü döviz cinsi bazında ve TL cinsinden karşılıkları aşağıdaki gibidir:

Cari Dönem	Vadeli Alım	Vadeli Satım
TL	395.862	908.942
USD	1.162.007	1.077.683
EURO	71.665	379.854
ALTIN	656.104	-
DİĞER	37.952	4.891
Toplam	**2.323.590**	**2.371.370**

Önceki Dönem	Vadeli Alım	Vadeli Satım
TL	553.682	104.494
USD	443.609	1.011.084
EURO	87.092	502.730
ALTIN	537.480	-
DİĞER	-	2.625
Toplam	**1.621.863**	**1.620.933**

31 Aralık 2013 tarihi itibarıyla, Banka'nın nakit akış riskinden korunma amaçlı işlemleri bulunmamaktadır.

4. Koşullu Borçlar ve Varlıklara İlişkin Açıklamalar

Bilanço tarihi itibarıyla, Banka'nın Hukuk Müşavirliği'nden alınan bilgiler doğrultusunda, Banka aleyhine açılmış ve halen devam eden toplam 508 adet dava bulunmaktadır. Bu davaların toplam tutarı 12.799 TL, 14.658 USD (tam) ve 4.911 Euro'dur (tam) (31 Aralık 2012: Banka aleyhine açılmış toplam 273 adet dava bulunmaktadır. Bu davaların toplam tutarı 9.259 TL, 14.658 USD (tam) ve 946 Euro'dur (tam)). Bu davalardan bazıları için ekli finansal tablolarda 1.676 TL (31 Aralık 2012: 1.445 TL) tutarında karşılık ayrılmıştır. Banka'nın kendi iç işleri nedeniyle çeşitli müesseselere hitaben vermiş olduğu teminat mektupları, garanti ve taahhütler ile Banka lehine üçüncü kişilere hitaben diğer kuruluşlar tarafından verilen garantiler 132.778 TL (31 Aralık 2012: 42.667 TL) tutarındadır.

5. Başkaları Nam ve Hesabına Verilen Hizmetlere İlişkin Açıklamalar

Başkaları nam ve hesabına verilen hizmetler bulunmamaktadır.

III. NAZIM HESAPLARA İLİŞKİN AÇIKLAMA VE DİPNOTLAR (DEVAMI)

6. Banka'nın Uluslararası Derecelendirme Kuruluşlarına Yaptırmış Olduğu Derecelendirmeye İlişkin Özet Bilgiler

MOODY'S

Mali Güç	D
Görünüm	Durağan
Yabancı Para	
Uzun Vadeli	Ba1
Kısa Vadeli	NP
Görünüm	Durağan
Türk Lirası	
Uzun Vadeli	Ba1
Kısa Vadeli	NP
Görünüm	Durağan
Ulusal	
Uzun Vadeli	A2.tr
Kısa Vadeli	TR-1

Yukarıdaki bilgiler, 22 Mayıs 2013 tarihli Moody's Investors Service raporundan alınmıştır.

Sermaye Piyasası Kurulu'nun (SPK), Sermaye Piyasasında Derecelendirme Faaliyeti ve Derecelendirme Kuruluşlarına İlişkin Esaslar Tebliği kapsamında, SAHA Kurumsal Yönetim ve Kredi Derecelendirme Hizmetleri A.Ş. tarafından hazırlanan, Kurumsal Yönetim Derecelendirme Raporu tamamlanmıştır. Banka'nın 2 Temmuz 2012 tarihinde 86,14 olarak belirlenmiş olan Kurumsal Yönetim Derecelendirme notu 28 Haziran 2013 tarihi itibarıyla 89,24 olarak güncellenmiştir.

IV. GELİR TABLOSUNA İLİŞKİN AÇIKLAMA VE DİPNOTLAR

1. Kâr Payı Gelirlerine İlişkin Bilgiler

1.1. Kredilerden Alınan Kâr Payı Gelirine İlişkin Bilgiler:

	I inci Grup		II nci Grup	
Cari Dönem	TP	YP	TP	YP
Kredilerden Alınan Kâr Payı Gelirleri	**1.479.652**	**99.712**	**85.774**	**37.981**
Kısa Vadeli Kredilerden	458.260	30.218	7.798	8.969
Orta ve Uzun Vadeli Kredilerden	1.008.114	69.494	77.976	29.012
Takipteki Alacaklardan Alınan Kâr Payı Gelirleri	13.278	-	-	-
Kaynak Kul. Destekleme Fonundan Alınan Primler	-	-	-	-

	I inci Grup		II nci Grup	
Önceki Dönem	TP	YP	TP	YP
Kredilerden Alınan Kâr Payı Gelirleri	**1.417.843**	**114.645**	**50.464**	**3.525**
Kısa Vadeli Kredilerden	505.994	30.585	6.439	1.867
Orta ve Uzun Vadeli Kredilerden	897.722	84.060	44.025	1.658
Takipteki Alacaklardan Alınan Kâr Payı Gelirleri	14.127	-	-	-
Kaynak Kul. Destekleme Fonundan Alınan Primler	-	-	-	-

1.2. Bankalardan Alınan Kâr Payı Gelirleri:

	Cari Dönem		Önceki Dönem	
	TP	YP	TP	YP
T.C. Merkez Bankasından (Zorunlu Karşılık)	-	-	-	-
Yurtiçi Bankalardan	-	-	2	-
Yurtdışı Bankalardan (*)	178	843	988	524
Yurtdışı Merkez ve Şubelerden	-	-	-	-
Toplam	**178**	**843**	**990**	**524**

(*) Murabaha kredilerinden alınan kâr payı gelirlerini içermektedir.

1.3. Menkul Değerlerden Alınan Kâr Payı Gelirlerine İlişkin Bilgiler:

	Cari Dönem		Önceki Dönem	
	TP	YP	TP	YP
Alım Satım Amaçlı Finansal Varlıklardan	-	-	-	-
Gerçeğe Uygun Değer Farkı Kâr veya Zarara Yansıtılan Finansal Varlıklardan	-	-	-	-
Satılmaya Hazır Finansal Varlıklardan	76.844	-	55.300	-
Vadeye Kadar Elde Tutulacak Yatırımlar	-	-	1.357	-
Toplam	**76.844**	**-**	**56.657**	**-**

IV. GELİR TABLOSUNA İLİŞKİN AÇIKLAMA VE DİPNOTLAR (DEVAMI)

1. Kâr Payı Gelirlerine İlişkin Bilgiler (devamı)

1.4. İştirak ve Bağlı Ortaklıklardan Alınan Kâr Payına İlişkin Bilgiler:

	Cari Dönem	Önceki Dönem
İştirak ve Bağlı Ortaklıklardan Alınan Kâr Payları	40.723	29.970

2. Verilen Kâr Payı Giderlerine İlişkin Bilgiler

2.1. Kullanılan Kredilere Verilen Kâr Payı Giderineİlişkin Bilgiler:

	Cari Dönem		Önceki Dönem	
	TP	YP	TP	YP
Bankalara	-	101.153	-	57.709
T.C. Merkez Bankasına	-	-	-	-
Yurtiçi Bankalara	-	520	-	382
Yurtdışı Bankalara	-	100.633	-	57.327
Yurtdışı Merkez ve Şubelere	-	-	-	-
Diğer Kuruluşlara	10.379	-	-	-
Toplam	**10.379**	**101.153**	**-**	**57.709**

2.2. İştirakler ve Bağlı Ortaklıklara Verilen Kâr Payı Giderlerine İlişkin Bilgiler:

	Cari Dönem	Önceki Dönem
İştirak ve Bağlı Ortaklıklara Verilen Kâr Payları	9.128	10.258

IV. GELİR TABLOSUNA İLİŞKİN AÇIKLAMA VE DİPNOTLAR (DEVAMI)

2.3. İhraç Edilen Menkul Kıymetlere Verilen Kâr Paylarına İlişkin Bilgiler:

İhraç edilen menkul kıymetlere verilen kâr payı bulunmamaktadır (31 Aralık 2012: Bulunmamaktadır).

2.4. Katılma Hesaplarına Ödenen Kâr Paylarının Vade Yapısına Göre Gösterimi:

Cari Dönem	Katılma Hesapları						
Hesap Adı	1 Ay	3 Ay	6 Ay	9 Ay	1 Yıl	1 Yıldan Uzun	Toplam
Türk Parası							
Özel Cari ve Katılma Hesapları Aracılığı ile Bankalardan Toplanan Fonlar	-	2.485	1.574	-	-	-	4.059
Gerçek Kişilerin Ticari Olmayan Katılma Hs.	183.752	69.320	8.566	-	5.393	135.561	402.592
Resmi Kuruluşlar Katılma Hs.	752	89	120	-	-	103	1.064
Ticari Kuruluşlar Katılma Hs.	45.254	26.789	1.528	-	2.391	34.272	110.234
Diğer Kuruluşlar Katılma Hs.	2.860	5.616	1.301	-	435	3.040	13.252
Toplam	**232.618**	**104.299**	**13.089**	**-**	**8.219**	**172.976**	**531.201**
Yabancı Para							
Özel Cari ve Katılma Hesapları Aracılığı ile Bankalardan Toplanan Fonlar	2.789	6.811	588	-	-	1	10.189
Gerçek Kişilerin Ticari Olmayan Katılma Hs.	24.327	19.553	2.358	-	3.693	28.460	78.391
Resmi Kuruluşlar Katılma Hs.	1	-	-	-	-	171	172
Ticari Kuruluşlar Katılma Hs.	23.036	50.311	4.158	-	3.416	8.827	89.748
Diğer Kuruluşlar Katılma Hs.	194	585	-	-	-	515	1.294
Kıymetli Maden Depo	-	3.153	151	-	48	806	4.158
Toplam	**50.347**	**80.413**	**7.255**	**-**	**7.157**	**38.780**	**183.952**
Genel Toplam	**282.965**	**184.712**	**20.344**	**-**	**15.376**	**211.756**	**715.153**

Önceki Dönem	Katılma Hesapları						
Hesap Adı	1 Ay	3 Ay	6 Ay	9 Ay	1 Yıl	1 Yıldan Uzun	Toplam
Türk Parası							
Özel Cari ve Katılma Hesapları Aracılığı ile Bankalardan Toplanan Fonlar	-	362	126	-	-	-	488
Gerçek Kişilerin Ticari Olmayan Katılma Hs.	127.221	74.151	10.055	-	8.693	220.184	440.304
Resmi Kuruluşlar Katılma Hs.	4	1	2	-	-	110	117
Ticari Kuruluşlar Katılma Hs.	18.784	24.789	2.832	-	4.315	58.991	109.711
Diğer Kuruluşlar Katılma Hs.	1.406	4.684	809	-	893	8.458	16.250
Toplam	**147.415**	**103.987**	**13.824**	**-**	**13.901**	**287.743**	**566.870**
Yabancı Para							
Özel Cari ve Katılma Hesapları Aracılığı ile Bankalardan Toplanan Fonlar	850	703	-	-	-	66	1.619
Gerçek Kişilerin Ticari Olmayan Katılma Hs.	17.025	21.571	2.090	-	3.488	35.734	79.908
Resmi Kuruluşlar Katılma Hs.	1	-	-	-	-	55	56
Ticari Kuruluşlar Katılma Hs.	13.242	34.324	4.812	-	7.120	18.564	78.062
Diğer Kuruluşlar Katılma Hs.	110	1.098	424	-	-	801	2.433
Kıymetli Maden Depo	-	1.374	48	-	22	464	1.908
Toplam	**31.228**	**59.070**	**7.374**	**-**	**10.630**	**55.684**	**163.986**
Genel Toplam	**178.643**	**163.057**	**21.198**	**-**	**24.531**	**343.427**	**730.856**

IV. GELİR TABLOSUNA İLİŞKİN AÇIKLAMA VE DİPNOTLAR (DEVAMI)

3. Temettü Gelirlerine İlişkin Açıklamalar

Banka'nın bağlı ortaklığı Işık Sigorta A.Ş.'den 3.376 TL'lik nakit temettü geliri bulunmaktadır (31 Aralık 2012: 3.376 TL).

4. Ticari Kâr / Zarara İlişkin Açıklamalar (Net)

	Cari Dönem	Önceki Dönem
Kar	**7.619.817**	**4.308.468**
Sermaye Piyasası İşlemleri Karı	-	-
Türev Finansal İşlemlerden Kar	251.097	257.191
Kambiyo İşlemlerinden Kar	7.368.720	4.051.277
Zarar (-)	**(7.591.461)**	**(4.282.660)**
Sermaye Piyasası İşlemleri Zararı	-	-
Türev Finansal İşlemlerden Zarar	(211.673)	(127.109)
Kambiyo İşlemlerinden Zarar	(7.379.788)	(4.155.551)

5. Diğer Faaliyet Gelirlerine İlişkin Açıklamalar

Diğer faaliyet gelirlerinin detayı aşağıdaki gibidir:

	Cari Dönem	Önceki Dönem
Haberleşme Giderleri Karşılığı	724	1.010
Aktiflerin Satışından Elde Edilen Gelirler	52.337	20.807
Geçmiş Yıllar Giderlerine Ait Düzeltme (*)	158.709	95.418
Diğer Faaliyet Gelirleri	21.501	18.795
Toplam	**233.271**	**136.030**

(*) Geçmiş yıl giderlerine ait düzeltme hesabı cari dönemde 142.922 TL tutarında özel karşılık, genel kredi karşılığı ve tahsili şüpheli ücret ve alacaklara ilişkin karşılık iptallerini içermektedir (31 Aralık 2012: 82.713 TL).

IV. GELİR TABLOSUNA İLİŞKİN AÇIKLAMA VE DİPNOTLAR (DEVAMI)

6. Bankaların Kredi ve Diğer Alacaklara İlişkin Değer Düşüş Karşılıkları

	Cari Dönem	Önceki Dönem
Kredi ve Diğer Alacaklara İlişkin Özel Karşılıklar	**447.103**	**336.298**
III. Grup Kredi ve Alacaklardan	69.972	41.744
IV. Grup Kredi ve Alacaklardan	65.475	14.135
V. Grup Kredi ve Alacaklardan	298.031	267.066
Tahsili Şüpheli Ücret, Komisyon ve Diğer Alacaklardan	13.625	13.353
Genel Karşılık Giderleri	28.597	60.445
Muhtemel Riskler için Ayrılan Serbest Karşılık Giderleri	-	-
Menkul Değerler Değer Düşme Giderleri	555	**-**
Gerçeğe Uygun Değer Farkı Kâr veya Zarara Yansıtılan Finansal Varlıklar	-	-
Satılmaya Hazır Finansal Varlıklar	555	-
İştirakler, Bağlı Ortaklıklar ve VKET Men. Değ. Değer Düşüş Giderleri	**2.879**	**-**
İştirakler	2.879	-
Bağlı Ortaklıklar	-	-
Birlikte Kontrol Edilen Ortaklıklar	-	-
Vadeye Kadar Elde Tutulacak Yatırımlar	-	-
Diğer	71.131	17.033
Toplam	**550.265**	**413.776**

(*)Kredi ve diğer alacaklara ilişkin 447.103 TL (31 Aralık 2012: 336.258 TL) tutarındaki özel karşılık giderlerinin 117.676 TL (31 Aralık 2012: 60.777 TL) tutarındaki kısmı katılma hesaplarından kullandırılan krediler için ayrılan özel karşılık giderlerinin katılma hesapları payıdır. Kredi ve diğer alacaklara ilişkin 28.597 TL (31 Aralık 2012: 60.445 TL) tutarındaki genel karşılık giderlerinin 5.716 TL (31 Aralık 2012: 22.219 TL) tutarındaki kısmı katılma hesaplarından kullandırılan krediler için ayrılan genel karşılık giderlerinin katılma hesapları payıdır.

7. Diğer Faaliyet Giderlerine İlişkin Bilgiler

	Cari Dönem	Önceki Dönem
Personel Giderleri	373.555	317.086
Kıdem Tazminatı Karşılığı	6.828	10.453
Banka Sosyal Yardım Sandığı Varlık Açıkları Karşılığı	-	-
Maddi Duran Varlık Değer Düşüş Giderleri	851	213
Maddi Duran Varlık Amortisman Giderleri	44.959	44.800
Maddi Olmayan Duran Varlık Değer Düşüş Giderleri	-	-
Şerefiye Değer Düşüş Gideri	-	-
Maddi Olmayan Duran Varlık Amortisman Giderleri	4.940	4.166
Özkaynak Yöntemi Uygulanan Ortaklık Payları Değer Düşüş Gideri	-	-
Elden Çıkarılacak Kıymetler Değer Düşüş Giderleri (*)	616	154
Elden Çıkarılacak Kıymetler Amortisman Giderleri (*)	7.963	7.200
Satış Amaçlı Elde Tutulan Duran Varlıklar Değer Düşüş Giderleri	-	-
Diğer İşletme Giderleri	259.490	218.022
Faaliyet Kiralama Giderleri	81.479	66.563
Bakım ve Onarım Giderleri	4.453	3.753
Reklam ve İlan Giderleri	37.730	40.086
Diğer Giderler	135.828	107.620
Aktiflerin Satışından Doğan Zararlar	1.577	400
Diğer	98.635	71.084
Toplam	**799.414**	**673.578**

(*) Elden çıkarılacak gayrimenkullere ait amortisman ve değer düşüş giderleri diğer aktiflerin içerisinde gösterilmektedir.

IV. GELİR TABLOSUNA İLİŞKİN AÇIKLAMA VE DİPNOTLAR (DEVAMI)

8. Sürdürülen Faaliyetler Vergi Öncesi Kar/Zararına İlişkin Açıklamalar

Banka'nın vergi öncesi karı bir önceki döneme göre %13,18 (31 Aralık 2012: %8,80 azalış) oranında azalış göstererek 213.104 TL (31 Aralık 2012: 245.441 TL) olarak gerçekleşmiştir. Vergi öncesi karının 977.256 TL'lik (31 Aralık 2012: 880.325TL) kısmı net kâr payı gelirlerinden 320.524 TL'si (31 Aralık 2012: 287.256 TL) ise net ücret ve komisyon gelirlerinden oluşmaktadır. Diğer faaliyet giderlerinin toplamı ise 799.414 TL'dir (31 Aralık 2012: 673.578 TL).

9. Sürdürülen Faaliyetler Vergi Karşılığına İlişkin Açıklamalar

Banka 31 Aralık 2013 itibarıyla kayıtlarına 44.021 TL (31 Aralık 2012: 57.361 TL) tutarında cari vergi gideri ile 11.521 TL (31 Aralık 2012: 2.312 TL) tutarında ertelenmiş vergi geliri yansıtmıştır.

10. Vergi Sonrası Faaliyet Kar/Zararına İlişkin Açıklamalar

Banka'nın 31 Aralık 2013 tarihi itibarıyla net dönem karı bir önceki yılın aynı dönemine göre %5,14 oranında azalmıştır.

11. Net Dönem Kar/Zararına İlişkin Açıklamalar

Olağan bankacılık işlemlerinden kaynaklanan gelir ve gider kalemlerinin niteliği, boyutu ve tekrarlanma oranının açıklanması Banka'nın dönem içindeki performansının anlaşılması için gerekli ise, bu kalemlerin niteliği ve tutarı: Yoktur.

Finansal tablo kalemlerine ilişkin olarak yapılan bir tahmindeki değişikliğin kar/zarara etkisi, daha sonraki dönemleri de etkilemesi olasılığı varsa, o dönemleri de kapsayacak şekilde etkisi: Yoktur.

IV. GELİR TABLOSUNA İLİŞKİN AÇIKLAMA VE DİPNOTLAR (DEVAMI)

12. Gelir Tablosunda Yer Alan Diğer Kalemlerin Gelir Tablosu Toplamının %10'unu Aşması Halinde Bu Kalemlerin En Az %20'sini Oluşturan Alt Hesaplara İlişkin Açıklamalar

Diğer alınan ve verilen ücret ve komisyonların detayı aşağıdaki gibidir:

	Cari Dönem	Önceki Dönem
Diğer Alınan Ücret ve Komisyonlar		
Üye İşyeri Pos. Al. Ücret ve Komisyonlar	86.476	81.692
Kredi Kartı Ücret ve Komisyonları	80.975	70.153
Tahsil ve Tediye Komisyonları	15.738	12.829
Ekspertiz Ücretleri	26.555	16.380
Havale Komisyonları	12.606	10.393
Sigorta Aracılık Komisyonları	17.595	10.420
Diğer	35.348	35.220
Toplam	**275.293**	**237.087**

	Cari Dönem	Önceki Dönem
Diğer Verilen Ücret ve Komisyonlar		
Kredi Kartları İçin Verilen Komisyon ve Ücretler	55.945	65.045
Diğer	10.301	7.550
Toplam	**66.246**	**72.595**

13. Cari Dönemde Önemli Etkide Bulunan veya Takip Eden Dönemlerde Önemli Etkide Bulunacağı Beklenen Muhasebe Tahminindeki Bir Değişikliğin Niteliği ve Tutarı

Yoktur.

V. ÖZKAYNAK DEĞİŞİM TABLOSUNA İLİŞKİN AÇIKLAMA VE DİPNOTLAR

1. Satılmaya Hazır Yatırımların Yeniden Değerlenmesinden Sonra Meydana Gelen Artışlara İlişkin Bilgiler

Satılmaya hazır yatırımların yeniden değerlenmesinden sonra meydana gelen azalış (9.931) TL'dir (31 Aralık 2012: 7.853 TL artış).

2. Nakit Akış Riskinden Korunma Kalemlerinde Meydana Gelen Artışlara İlişkin Bilgiler

Nakit akış riskinden korunma işlemleri bulunmamaktadır.

3. Kur Farklarının Dönem Başı ve Dönem Sonundaki Tutarlarına İlişkin Mutabakat

Dönem başı ve dönem sonu arasında özkaynaklar içerisinde muhasebeleştirilen kur farkı bulunmamaktadır.

4. Bilanço Tarihinden Sonra Ancak Finansal Tabloların İlanından Önce Bildirim Yapılmış Kâr Payları Tutarı

Banka'nın, bilanço tarihinden sonra ancak finansal tabloların ilanından önce bildirim yapılmış kâr payları tutarları bulunmamaktadır.

5. Bilanço Tarihi Sonrasında Ortaklara Dağıtılmak Üzere Önerilen Hisse Başına Dönem Net Kâr Payları

Banka'nın, bilanço tarihi sonrasında ortaklara dağıtılmak üzere önerilen hisse başına dönem net kâr payları bulunmamaktadır.

6. Kâr Payının Ödenme Zamanları Hakkında Genel Kurula Yapılacak Öneriler İle Kâr Dağıtımı Yapılmayacaksa Nedenleri

Finansal tabloların kesinleştiği tarih itibarıyla Yönetim Kurulu kâr dağıtımı ile ilgili bir karar almamıştır.

7. Yasal Yedek Akçeler Hesabına Aktarılan Tutarlar

Cari dönemde 9.520 TL yasal yedek akçeler hesabına aktarılmıştır (31 Aralık 2012: 10.805 TL).

8. Hisse Senedi İhracına İlişkin Bilgiler

Hisse senedi ihracına ilişkin bilgiler bulunmamaktadır.

9. Diğer Bilgiler

Bulunmamaktadır.

VI. NAKİT AKIŞ TABLOSUNA İLİŞKİN AÇIKLAMA VE DİPNOTLAR

1. Nakit ve Nakde Eşdeğer Varlıklara İlişkin Bilgiler

1.1. Nakit ve Nakde Eşdeğer Varlıkları Oluşturan Unsurlar, Bu Unsurların Belirlenmesinde Kullanılan Muhasebe Politikası:

Kasa, efektif deposu, yoldaki paralar ve satın alınan banka çekleri ile bankalardaki vadesiz mevduat "Nakit" olarak; orijinal vadesi üç aydan kısa olan bankalardaki vadeli mevduatlar ve yurtdışı krediler hesabında izlenen kısa vadeli murabaha işlemleri "Nakde eşdeğer varlık" olarak tanımlanmaktadır. T.C. Merkez Bankası bakiyeleri nakde eşdeğer varlık olarak gösterilmemiştir.

1.2. Nakit Akış Tablosunda Yer Alan Diğer Kalemleri ve Döviz Kurundaki Değişimin Nakit ve Nakde Eşdeğer Varlıklar Üzerindeki Etkisi:

Bankacılık faaliyet konusu aktif ve pasiflerde değişim öncesi faaliyet karı içinde yer alan (556.408) TL tutarındaki "Diğer" kalemi faaliyet kiralama, bakım onarım, reklam ve ilan giderleri ile diğer işletme giderleri ve verilen ücret ve komisyonlar tutarından oluşmaktadır (31 Aralık 2012: (406.653) TL). Bankacılık faaliyetleri konusu aktif ve pasiflerdeki değişim içinde yer alan 204.327 TL tutarındaki "Diğer Aktiflerde Net Artış (Azalış)" kalemi muhtelif alacaklar ve diğer aktiflerdeki değişimden oluşmaktadır (31 Aralık 2012: 92.273 TL). 835.705 TL tutarındaki "Diğer Borçlarda Net Artış (Azalış)" kalemi ise diger yabancı kaynaklar ve muhtelif borçlardaki değişimleri içermektedir (31 Aralık 2012: 206.980 TL).

"Yatırım faaliyetlerinden kaynaklanan net nakit akımı" içinde yer alan (4.363) TL (31 Aralık 2012: (6.933) TL) tutarındaki "Diğer" kalemi cari dönem içerisinde alınan maddi olmayan duran varlıklar için yapılan nakit çıkışından oluşmaktadır.

Döviz kurundaki değişimin nakit ve nakde eşdeğer varlıklar üzerindeki etkisi 31 Aralık 2013 tarihi itibarıyla yaklaşık (212.058) TL olarak tespit edilmiştir (31 Aralık 2012: (108.330) TL).

1.3 Dönem Başındaki Nakit ve Nakde Eşdeğer Varlıklar:

	Cari Dönem	Önceki Dönem
Nakit	**928.186**	**659.310**
Kasa, Efektif Deposu ve Diğer	541.810	309.718
Bankalardaki Vadesiz Mevduat	386.376	349.592
Nakde Eşdeğer Varlıklar	**7.069**	**9.773**
Bankalardaki Vadeli Mevduat	-	9.773
Kredilere Sınıflanan Murabaha İşlemleri	7.069	-
Toplam Nakit ve Nakde Eşdeğer Varlık	**935.255**	**669.083**

1.4. Dönem Sonundaki Nakit ve Nakde Eşdeğer Varlıklar:

	Cari Dönem	Önceki Dönem
Nakit	**614.611**	**928.186**
Kasa, Efektif Deposu ve Diğer	352.036	541.810
Bankalardaki Vadesiz Mevduat	262.575	386.376
Nakde Eşdeğer Varlıklar	**-**	**7.069**
Bankalardaki Vadeli Mevduat	-	-
Kredilere Sınıflanan Murabaha İşlemleri	-	7.069
Toplam Nakit ve Nakde Eşdeğer Varlık	**614.611**	**935.255**

VII. BANKA'NIN DAHİL OLDUĞU RİSK GRUBUNA İLİŞKİN AÇIKLAMALAR

1. Banka'nın Dahil Olduğu Risk Grubuna İlişkin İşlemlerin Hacmi, Dönem Sonunda Sonuçlanmamış Kredi ve Mevduat İşlemleri, Döneme İlişkin Gelir ve Giderler

Banka'nın Dahil Olduğu Risk Grubu	İştirak ve Bağlı Ortaklıklar		Banka'nın Doğrudan ve Dolaylı Ortakları		Risk Grubuna Dahil Olan Diğer Unsurlar	
Cari Dönem	Nakdi	G.Nakdi	Nakdi	G.Nakdi	Nakdi	G.Nakdi
Krediler ve Diğer Alacaklar (*)						
Dönem Başı Bakiyesi	179.214	16.414	207.200	61.246	-	-
Dönem Sonu Bakiyesi	212.181	24.503	309.554	163.598	-	-
Alınan Kâr Payı ve Komisyon Gelirleri	40.723	327	36.240	1.310	-	-

(*) 31 Aralık 2013 döneminde 2.266 TL Finansal Kiralama Alacakları rakamını içermektedir (31 Aralık 2012: 678 TL).

Banka'nın Dahil Olduğu Risk Grubu	İştirak ve Bağlı Ortaklıklar		Banka'nın Doğrudan ve Dolaylı Ortakları		Risk Grubuna Dahil Olan Diğer Unsurlar	
Önceki Dönem	Nakdi	G.Nakdi	Nakdi	G.Nakdi	Nakdi	G.Nakdi
Krediler ve Diğer Alacaklar (*)						
Dönem Başı Bakiyesi	107.795	16.806	206.072	164.645	-	-
Dönem Sonu Bakiyesi	179.214	16.414	207.200	61.246	-	-
Alınan Kâr Payı ve Komisyon Gelirleri	29.970	239	47.911	733	-	-

(*) 31 Aralık 2012 döneminde 678 TL Finansal Kiralama Alacakları rakamını içermektedir (31 Aralık 2011: 3.411 TL).

1.3. Banka'nın Dahil Olduğu Risk Grubuna Ait Toplanan Fonlara İlişkin Bilgiler:

Banka'nın Dahil Olduğu Risk Grubu	İştirak ve Bağlı Ortaklıklar	Banka'nın Doğrudan ve Dolaylı Ortakları	Risk Grubuna Dahil Olan Diğer Unsurlar
Özel Cari ve Katılma Hesapları	Cari Dönem	Cari Dönem	Cari Dönem
Dönem Başı	140.501	132.296	-
Dönem Sonu	224.947	203.231	-
Katılma Hesapları Kâr Payı Gideri	9.128	7.557	-

Banka'nın Dahil Olduğu Risk Grubu	İştirak ve Bağlı Ortaklıklar	Banka'nın Doğrudan ve Dolaylı Ortakları	Risk Grubuna Dahil Olan Diğer Unsurlar
Özel Cari ve Katılma Hesapları	Önceki Dönem	Önceki Dönem	Önceki Dönem
Dönem Başı	113.796	127.638	-
Dönem Sonu	140.501	132.296	-
Katılma Hesapları Kâr Payı Gideri	10.258	7.984	-

VII. BANKA'NIN DAHİL OLDUĞU RİSK GRUBUNA İLİŞKİN AÇIKLAMALAR (DEVAMI)

1. Banka'nın Dahil Olduğu Risk Grubuna İlişkin İşlemlerin Hacmi, Dönem Sonunda Sonuçlanmamış Kredi ve Mevduat İşlemleri, Döneme İlişkin Gelir ve Giderler (Devamı)

1.4. Banka'nın Dahil Olduğu Risk Grubu ile Yaptığı Vadeli İşlemler ile Opsiyon Sözleşmeleri ile Benzeri Diğer Sözleşmelere İlişkin Bilgiler:

Banka'nın, dahil olduğu risk grubu ile yaptığı vadeli işlemler ile opsiyon sözleşmeleri ile benzeri diğer sözleşmeler bulunmamaktadır.

1.5. Üst Düzey Yöneticilere Sağlanan Faydalara İlişkin Bilgiler:

Cari dönemde üst düzey yöneticilere sağlanan faydalar 5.670 TL'dir (31 Aralık 2012: 6.550 TL). Bu faydanın yanı sıra üst düzey yöneticilere ayni haklar da sağlanmaktadır.

VIII. BANKA'NIN YURT İÇİ, YURT DIŞI, KIYI BANKACILIĞI BÖLGELERİNDEKİ ŞUBE VEYA İŞTİRAKLER İLE YURT DIŞI TEMSİLCİLİKLERİNE İLİŞKİN AÇIKLAMALAR

1. Banka'nın Yurtiçi, Yurtdışı, Kıyı Bankacılığı Bölgelerindeki Şube veya İştirakler ile Yurtdışı Temsilciliklerine İlişkin Olarak Açıklanması Gereken Hususlar:

	Sayı	Çalışan Sayısı			
Yurtiçi şube	280	5.058			
			Bulunduğu Ülke		
Yurtdışı temsilcilikler (*)	1	1	Hindistan		
				Aktif Toplamı	Yasal Sermaye
Yurtdışı şube	1	16	Irak	220	
Kıyı Bnk. Blg. Şubeler					

(*) Banka Hindistan'ın Mumbai şehrinde temsilcilik açmak için BDDK'dan gerekli izinleri almış olup ilgili ülkede temsilcilik 1 Ekim 2012 tarihinde açılmıştır.

2. Banka'nın Yurtiçinde ve Yurtdışında Şube veya Temsilcilik Açması, Kapatması, Organizasyonunu Önemli Ölçüde Değiştirmesi Durumunda Konuya İlişkin Açıklama:

Banka 1 Ocak - 31 Aralık 2013 hesap dönemi içerisinde yurtiçinde 30 şube açmıştır.

IX. BİLANÇO SONRASI HUSUSLARA İLİŞKİN AÇIKLAMA VE DİPNOTLAR

Banka, 26 Ocak 2014 tarihinde iştiraki olan A101 Yeni Mağazacılık A.Ş. de bulunan %21,84 olan payının %18 'lik kısmını 298.000 TL bedelle satışı için yatırımcılar ile sözleşme imzalanmıştır. Devre ilişkin Rekabet Kurulu'na başvuru ve diğer yasal izin süreçleri başlatılmıştır.

Banka, 26 Ocak 2014 tarihinde 300.000 TL tutarında sermaye artışı gerçekleştirmek için karar almış olup,
BBDK ve SPK'dan gerekli izinler alınmış olup, sermaye artışına ilişkin yasal süreç devam etmektedir.

Banka, kredi müşterisi olan Kanton Yapı San.Tic. Ltd.Şti'nin tüm borcuna mahsup edilmek üzere %100 hissesini tespit edilen kıymet değeri ile 160.100 TL tutarla 10 Ocak 2014 tarihinde devralmıştır

ALTINCI BÖLÜM
DİĞER AÇIKLAMALAR

I. BANKA'NIN FAALİYETİNE İLİŞKİN DİĞER AÇIKLAMALAR

Bankanın kaynak kuruluş olarak yer alacağı, Asya Varlık Kiralama A.Ş. tarafından önümüzdeki bir yıl içinde çeşitli vadelerde ihraç edilmesi planlanan, toplamda 1 Milyon 250 bin TL tutarına kadar Kira Sertifikası ihraçlarına ilişkin olarak Sermaye Piyasası Kurulu'na başvuru yapılmış olup, ihraç ile ilgili Asya Yatırım Menkul Değerler A.Ş. yetkilendirilmiştir. 2013 yılı içerisinde toplam 370.000 TL Kira Sertifikası ihraç edilmiştir.

YEDİNCİ BÖLÜM
BAĞIMSIZ DENETİM RAPORU

I. BAĞIMSIZ DENETİM RAPORUNA İLİŞKİN OLARAK AÇIKLANMASI GEREKEN HUSUSLAR

31 Aralık 2013 tarihi itibarıyla düzenlenen konsolide olmayan finansal tablolar Güney Bağımsız Denetim ve Serbest Muhasebeci Mali Müşavirlik A.Ş. (Ernst&Young Global Limited üyesi) tarafından denetime tabi tutulmuş olup, 3 Mart 2014 tarihli bağımsız denetim raporu konsolide olmayan finansal tabloların önünde sunulmuştur.

II. BAĞIMSIZ DENETÇİ TARAFINDAN HAZIRLANAN AÇIKLAMA VE DİPNOTLAR

Banka'nın faaliyetiyle ilgili olan, ancak yukarıdaki bölümlerde belirtilmeyen önemli bir husus ve gerekli görülen açıklama ve dipnotlar bulunmamaktadır.

ASYA KATILIM BANKASI A.Ş.
VE MALİ ORTAKLIKLARI

31 ARALIK 2013 TARİHİ İTİBARIYLA
BAĞIMSIZ DENETİM RAPORU,
KONSOLİDE FİNANSAL TABLOLAR VE
FİNANSAL TABLOLARA İLİŞKİN DİPNOTLAR



BÖLÜM 7

Konsolide Finansal Tablolar ve Finansal Tablolara İlişkin Dipnotlar



Birlikten gelen güç

BAĞIMSIZ DENETİM RAPORU

Asya Katılım Bankası Anonim Şirketi Yönetim Kurulu'na:

Asya Katılım Bankası A.Ş.'nin ("Banka") ve konsolidasyona tabi ortaklıklarının ("Grup") 31 Aralık 2013 tarihi itibarıyla hazırlanan konsolide bilançosu ile aynı tarihte sona eren döneme ait konsolide gelir tablosu, konsolide özkaynaklarda muhasebeleştirilen gelir gider kalemlerine ilişkin tablosu, konsolide nakit akış tablosu ve konsolide özkaynak değişim tablosu ve önemli muhasebe politikaları ile diğer açıklayıcı notların bir özetini denetlemiş bulunuyoruz.

Banka Yönetim Kurulu'nun Sorumluluğuna İlişkin Açıklama

Banka Yönetim Kurulu, rapor konusu konsolide finansal tabloların 1 Kasım 2006 tarihli ve 26333 sayılı Resmi Gazete'de yayımlanan Bankaların Muhasebe Uygulamalarına ve Belgelerinin Saklanmasına İlişkin Usul ve Esaslar Hakkında Yönetmelik ve Türkiye Muhasebe Standartları ile Türkiye Finansal Raporlama Standartlarına ve Bankacılık Düzenleme ve Denetleme Kurulu tarafından muhasebe ve finansal raporlama esaslarına ilişkin yayımlanan diğer yönetmelik, tebliğ ve genelgeler ile Bankacılık Düzenleme ve Denetleme Kurumu tarafından yapılan açıklamalara uygun olarak ve hata ya da suistimal dolayısıyla önemlilik arz eden ölçüde yanlış bilgi içermeyecek şekilde hazırlanmasını ve sunulmasını sağlayacak bir iç kontrol sistemi oluşturulması, uygun muhasebe politikalarının seçilmesi ve uygulanmasından sorumludur.

Yetkili Denetim Kuruluşunun Sorumluluğuna İlişkin Açıklama

Bağımsız denetimi yapan kuruluş olarak üzerimize düşen sorumluluk, denetlenen finansal tablolar üzerinde görüş bildirmektir. Bağımsız denetimimiz, 1 Kasım 2006 tarihli ve 26333 sayılı Resmi Gazete'de yayımlanan Bankalarda Bağımsız Denetim Gerçekleştirecek Kuruluşların Yetkilendirilmesi ve Faaliyetleri Hakkında Yönetmelik ve uluslararası denetim standartlarına uyumlu olarak gerçekleştirilmiştir. Finansal tabloların önemlilik arzedecek ölçüde bir hata içermediğine ilişkin makul güvence sağlayacak şekilde bağımsız denetim planlanmış ve gerçekleştirilmiştir. Bağımsız denetimde; finansal tablolarda yer alan tutarlar ve finansal tablo açıklama ve dipnotları hakkında denetim kanıtı toplamaya yönelik denetim teknikleri uygulanmış; bu teknikler istihdam ettiğimiz bağımsız denetçilerin insiyatifine bırakılmış, ancak, duruma uygun denetim teknikleri, finansal tabloların hazırlanması ve sunumu sürecindeki iç kontrollerin etkinliği dikkate alınarak ve uygulanan muhasebe politikalarının uygunluğu değerlendirilerek belirlenmiştir. Aşağıda belirtilen bağımsız denetim görüşünün oluşturulması için yeterli ve uygun denetim kanıtı sağlanmıştır.

Bağımsız Denetçi Görüşü

Görüşümüze göre, ilişikteki konsolide finansal tablolar, bütün önemli taraflarıyla, Asya Katılım Bankası A.Ş.'nin ("Banka") ve konsolidasyona tabi ortaklıklarının ("Grup") 31 Aralık 2013 tarihi itibarıyla mali durumunu ve aynı tarihte sona eren döneme ait faaliyet sonuçları ile nakit akımlarını 5411 sayılı Bankacılık Kanunu'nun 37'nci ve 38'inci maddeleri gereğince yürürlükte bulunan düzenlemelerde belirlenen muhasebe ilke ve standartlarına ve Bankacılık Düzenleme ve Denetleme Kurulu tarafından muhasebe ve finansal raporlama esaslarına ilişkin yayımlanan diğer yönetmelik, tebliğ, açıklama ve genelgelere uygun olarak doğru bir biçimde yansıtmaktadır.

Görüşümüzü etkilememekle birlikte aşağıdaki hususa dikkat çekilmesi gerekli görülmüştür:

31 Aralık 2013 tarihi itibariyle, Banka'nın ilişikte sunulan konsolide finansal tablolarına ilişkin açıklama ve dipnotları Beşinci Bölüm Bilançonun Aktif Hesaplarına İlişkin Açıklama ve Dipnotlar Not 5.3'de Yakın İzlemedeki Krediler ve Diğer Alacaklar içerisinde olan belirli kredi müşterilerine ilişkin Banka'nın değerlendirmeleri yer almaktadır

Diğer Husus

Asya Katılım Bankası A.Ş.'nin ("Banka") ve konsolidasyona tabi ortaklıklarının ("Grup") 31 Aralık 2012 tarihi itibariyle 5411 sayılı Bankacılık Kanunu'nun 37'nci ve 38'inci maddeleri gereğince yürürlükte bulunan düzenlemelerde belirlenen muhasebe ilke ve standartlarına uygun olarak düzenlenen finansal tabloları başka bir denetim firması tarafından denetlenmiştir. Söz konusu bağımsız denetim firmasının 12 Nisan 2013 tarihli bağımsız denetim raporunda Asya Katılım Bankası A.Ş.'nin ("Banka") ve konsolidasyona tabi ortaklıklarının ("Grup") 31 Aralık 2012 tarihli konsolide finansal tablolarının Banka'nın mali durumunu, faaliyet sonuçlarını ve nakit akımlarını 5411 sayılı Bankacılık Kanunu'nun 37'nci ve 38'inci maddeleri gereğince yürürlükte bulunan düzenlemelerde belirlenen muhasebe ilke ve standartlarına ve Bankacılık Düzenleme ve Denetleme Kurulu tarafından muhasebe ve finansal raporlama esaslarına ilişkin yayımlanan diğer yönetmelik, tebliğ, açıklama ve genelgelere uygun olarak doğru bir biçimde yansıtıldığı belirtilmiş, Banka'nın 31 Aralık 2012 tarihli konsolide finansal tablolarına ilişkin olumlu görüş sunulmuştur.

Güney Bağımsız Denetim ve Serbest Muhasebeci Mali Müşavirlik Anonim Şirketi
A member firm of Ernst & Young Global Limited



Fatma Ebru Yücel
Sorumlu Ortak, Başdenetçi, SMMM

11 Mart 2014
İstanbul, Türkiye

ASYA KATILIM BANKASI A.Ş.'NİN
31 ARALIK 2013 TARİHİ İTİBARIYLA HAZIRLANAN YIL SONU KONSOLİDE FİNANSAL RAPORU

Katılım Bankası'nın Yönetim Merkezinin Adresi : Saray Mahallesi Dr. Adnan Büyükdeniz Caddesi No:10 34768 Ümraniye/İSTANBUL
Katılım Bankası'nın Telefon ve Fax Numaraları : 0 216 633 50 00 / 0 216 633 69 89
Katılım Bankası'nın İnternet Sayfası Adresi : www.bankasya.com.tr
İrtibat İçin Elektronik Posta Adresi : raporlama@bankasya.com.tr

Bankacılık Düzenleme ve Denetleme Kurumu tarafından düzenlenen "Bankalarca Kamuya Açıklanacak Finansal Tablolar ile Bunlara İlişkin Açıklama ve Dipnotlar Hakkında Tebliğ"e göre hazırlanan yılsonu konsolide finansal rapor aşağıda yer alan bölümlerden oluşmaktadır:

- ANA ORTAKLIK KATILIM BANKASI HAKKINDA GENEL BİLGİLER
- ANA ORTAKLIK KATILIM BANKASI'NIN KONSOLİDE FİNANSAL TABLOLARI
- İLGİLİ DÖNEMDE UYGULANAN MUHASEBE POLİTİKALARINA İLİŞKİN AÇIKLAMALAR
- KONSOLİDASYON KAPSAMINDAKİ GRUBUN MALİ BÜNYESİNE İLİŞKİN BİLGİLER
- KONSOLİDE FİNANSAL TABLOLARA İLİŞKİN AÇIKLAMA VE DİPNOTLAR
- DİĞER AÇIKLAMALAR VE DİPNOTLAR
- KONSOLİDE BAĞIMSIZ DENETİM RAPORU

Bu yıllık konsolide finansal rapor çerçevesinde finansal tabloları konsolide edilen bağlı ortaklıklarımız ve iştirakimiz aşağıda belirtildiği gibidir:

	Bağlı Ortaklıklar	**İştirakler**
(1)	Işık Sigorta A.Ş.	Tamweel Holding S.A.
(2)	Tuna Gayrimenkul Yatırım Ortaklığı A.Ş.	-
(3)	Asya Emeklilik ve Hayat A.Ş.	-
(4)	Asyafin Sigorta Aracılık Hizmetleri Ltd. Şti.	-
(5)	Asya Yatırım Menkul Değerler A.Ş.	-
(6)	Asya Varlık Kiralama A.Ş.	-
(7)	Asya Girişim Sermayesi Yatırım Ortaklığı A.Ş.	-
(8)	Asya Portföy Yönetimi A.Ş.	-

Ayrıca Bankamızın bağlı ortaklığı olmamakla birlikte % 100 kontrol gücüne sahip olduğu "Özel amaçlı kuruluş ("Special Purpose Entity")" olan Asya Sukuk Company Limited konsolidasyona dahil edilmiştir.

Bu raporda yer alan konsolide yılsonu finansal tablolar ile bunlara ilişkin açıklama ve dipnotlar Bankaların Muhasebe Uygulamalarına ve Belgelerin Saklanmasına İlişkin Usul ve Esaslar Hakkında Yönetmelik, Türkiye Muhasebe Standartları, Türkiye Finansal Raporlama Standartları, bunlara ilişkin ek ve yorumlar ile Bankamız kayıtlarına uygun olarak, aksi belirtilmediği müddetçe bin Türk Lirası cinsinden hazırlanmış olup, bağımsız denetime tabi tutulmuş ve ilişikte sunulmuştur.

Prof. Dr. Erhan BİRGİLİ
Yönetim Kurulu Başkanı

Ahmet BEYAZ
Yönetim Kurulu Üyesi ve Genel Müdür

Mahmut YALÇIN
Finansal Raporlamadan Sorumlu Genel Müdür Yardımcısı

Kamil YILMAZ
Finansal Raporlamadan Sorumlu Müdür

Dr. Ercüment GÜLER
Yönetim Kurulu Üyesi ve Denetim Komitesi Üyesi

Av. Mehmet URUÇ
Yönetim Kurulu Üyesi ve Denetim Komitesi Üyesi

Bu finansal rapor ile ilgili olarak soruların iletilebileceği yetkili personele ilişkin bilgiler:
Ad-Soyad/Ünvan: Merve Yasemin GÜNEŞ / Bütçe ve Raporlama Müdürlüğü / Yönetmen
Tel No: 0 216 633 54 82
Fax No: 0 216 633 69 89

İÇİNDEKİLER

BİRİNCİ BÖLÜM
GENEL BİLGİLER

I. Ana Ortaklık Katılım Bankası'nın kuruluş tarihi, başlangıç statüsü, anılan statüde meydana gelen değişiklikleri ihtiva eden tarihçesi
II. Ana Ortaklık Katılım Bankası'nın sermaye yapısı, yönetim ve denetimini doğrudan veya dolaylı olarak tek başına veya birlikte elinde bulunduran ortakları, varsa bu hususlarda yıl içindeki değişiklikler ile dahil olduğu gruba ilişkin açıklama
III. Ana Ortaklık Katılım Bankası'nın, yönetim kurulu başkan ve üyeleri, denetim komitesi üyeleri ile genel müdür ve yardımcılarının varsa Banka'da sahip oldukları paylara ve sorumluluk alanlarına ilişkin açıklamalar
IV. Ana Ortaklık Katılım Bankası'nda nitelikli pay sahibi olan kişi ve kuruluşlara ilişkin açıklamalar
V. Ana Ortaklık Katılım Bankası'nın hizmet türü ve faaliyet alanlarını içeren özet bilgi
VI. Ana Ortaklık Banka'nın Konsolide Finansal Tablolarının Düzenlenmesine İlişkin Tebliğ İle Türkiye Muhasebe Standartları Gereği Yapılan Konsolidasyon İşlemleri Arasındaki Farklılıklar ile Tam Konsolidasyona veya Oransal Konsolidasyona Tabi Tutulan, Özkaynaklardan İndirilen ya da Bu Üç Yönteme Dahil Olmayan Kuruluşlar Hakkında Kısa Açıklama
VII. Ana Ortaklık Banka ile bağlı ortaklıkları arasında özkaynakların derhal transfer edilmesinin veya borçların geri ödenmesinin önünde mevcut veya muhtemel, fiili veya hukuki engeller

İKİNCİ BÖLÜM
KONSOLİDE FİNANSAL BİLGİLER

I. Konsolide bilanço
II. Konsolide nazım hesaplar tablosu
III. Konsolide gelir tablosu
IV. Özkaynaklarda muhasebeleştirilen gelir gider kalemlerine ilişkin konsolide tablo
V. Konsolide özkaynak değişim tablosu
VI. Konsolide nakit akış tablosu
VII. Konsolide kâr dağıtım tablosu

ÜÇÜNCÜ BÖLÜM
MUHASEBE POLİTİKALARI

I. Sunum esaslarına ilişkin açıklamalar
II. Finansal araçların kullanım stratejisi ve yabancı para cinsinden işlemlere ilişkin açıklamalar
III. Konsolide Edilmeyen İştirak ve Bağlı Ortaklılara İlişkin Açıklamalar
IV. Konsolide edilen ortaklıklara ilişkin bilgilerin sunumu
V. Vadeli işlem ve opsiyon sözleşmeleri ile türev ürünlere ilişkin açıklamalar
VI. Kâr payı gelir ve giderine ilişkin açıklamalar
VII. Ücret ve komisyon gelir ve giderlerine ilişkin açıklamalar
VIII. Finansal varlıklara ilişkin açıklamalar
IX. Finansal varlıklarda değer düşüklüğüne ilişkin açıklamalar
X. Finansal araçların netleştirilmesine ilişkin açıklamalar
XI. Satış ve geri alış anlaşmaları ve menkul değerlerin ödünç verilmesi işlemlerine ilişkin açıklamalar
XII. Satış amaçlı elde tutulan ve durdurulan faaliyetlere ilişkin duran varlıklar ile bu varlıklara ilişkin borçlar hakkında açıklamalar
XIII. Şerefiye ve diğer maddi olmayan duran varlıklara ilişkin açıklamalar
XIV. Maddi duran varlıklara ilişkin açıklamalar
XV. Kiralama işlemlerine ilişkin açıklamalar
XVI. Karşılıklar ve koşullu yükümlülüklere ilişkin açıklamalar
XVII. Çalışanların haklarına ilişkin yükümlülüklere ilişkin açıklamalar
XVIII. Vergi uygulamalarına ilişkin açıklamalar
XIX. Borçlanmalara ilişkin ilave açıklamalar
XX. İhraç edilen hisse senetlerine ilişkin açıklamalar
XXI. Aval ve kabullere ilişkin açıklamalar
XXII. Devlet teşviklerine ilişkin açıklamalar
XXIII. Raporlamanın bölümlemeye göre yapılmasına ilişkin açıklamalar
XXIV Diğer hususlara ilişkin açıklamalar
XXV. Diğer muhasebe politikaları

İÇİNDEKİLER

DÖRDÜNCÜ BÖLÜM
KONSOLİDE BAZDA MALİ BÜNYEYE VE RİSK YÖNETİMİNE İLİŞKİN BİLGİLER

I. Konsolide sermaye yeterliliği standart oranına ilişkin açıklamalar
II. Konsolide kredi riskine ilişkin açıklamalar
III. Konsolide piyasa riskine ilişkin açıklamalar
IV. Konsolide operasyonel riske ilişkin açıklamalar
V. Konsolide kur riskine ilişkin açıklamalar
VI. Konsolide faiz oranı riskine ilişkin açıklamalar
VII. Konsolide hisse senedi pozisyon riskine ilişkin açıklamalar
VIII. Konsolide likidite riskine ilişkin açıklamalar
IX. Konsolide menkul kıymetleştirme pozisyonuna riskine ilişkin açıklamalar
X. Konsolide kredi riski azaltım tekniklerine ilişkin açıklamalar
XI. Konsolide risk yönetimi hedef ve politikalarına ilişkin açıklamalar
XII. Finansal varlık ve yükümlülüklerin gerçeğe uygun değeri ile gösterilmesine ilişkin açıklamalar
XIII. Başkalarının nam ve hesabına yapılan işlemler, inanca dayalı işlemlere ilişkin açıklama ve dipnotlar

BEŞİNCİ BÖLÜM
KONSOLİDE FİNANSAL TABLOLARA İLİŞKİN AÇIKLAMA VE DİPNOTLAR

I. Konsolide bilançonun aktif hesaplarına ilişkin açıklama ve dipnotlar
II. Konsolide bilançonun pasif hesaplarına ilişkin açıklama ve dipnotlar
III. Konsolide nazım hesaplara ilişkin açıklama ve dipnotlar
IV. Konsolide gelir tablosuna ilişkin açıklama ve dipnotlar
V. Konsolide özkaynak değişim tablosuna ilişkin açıklama ve dipnotlar
VI. Konsolide nakit akış tablosuna ilişkin açıklama ve dipnotlar
VII. Ana Ortaklık Banka'nın dahil olduğu risk grubuna ilişkin diğer açıklamalar
VIII. Ana Ortaklık Banka'nın yurtiçi, yurtdışı, kıyı bankacılığı bölgelerindeki şube veya iştirakler ile yurtdışı temsilciliklerine ilişkin açıklamalar
IX. Bilanço Sonrası Hususlara İlişkin Açıklama ve Dipnotlar

ALTINCI BÖLÜM
DİĞER AÇIKLAMALAR

I. Ana Ortaklık Banka'nın faaliyetlerine ilişkin diğer açıklamalar
II. Grup'un faaliyetlerine ilişkin diğer açıklamalar

YEDİNCİ BÖLÜM
DENETİM RAPORU

I. Bağımsız denetim raporuna ilişkin olarak açıklanması gereken hususlar
II. Bağımsız denetçi tarafından hazırlanan açıklama ve dipnotlar

BİRİNCİ BÖLÜM
GENEL BİLGİLER

I. ANA ORTAKLIK KATILIM BANKASI'NIN KURULUŞ TARİHİ, BAŞLANGIÇ STATÜSÜ, ANILAN STATÜDE MEYDANA GELEN DEĞİŞİKLİKLERİ İHTİVA EDEN TARİHÇESİ

Ana Ortaklık Banka'nın kurulmasına 11 Nisan 1996 tarih ve 96/8041 sayılı Bakanlar Kurulu kararıyla izin verilmiş, söz konusu karar 25 Nisan 1996 tarihli Resmi Gazete'de yayınlanmış, 20 Eylül 1996 tarihinde tescil edilmiş ve "Ana Sözleşme" 25 Eylül 1996 tarihinde Türkiye Ticaret Sicili Gazetesi'nde yayınlanmıştır. Ünvan değişikliği 22 Aralık 2005 tarihinde yapılan olağanüstü genel kurul toplantısında karara bağlanmış ve Asya Finans Kurumu A.Ş. ünvanı Asya Katılım Bankası A.Ş. olarak değiştirilerek 26 Aralık 2005 tarihinde Ticaret Sicil Gazetesi'nde yayınlanmıştır.

Konsolidasyona Dahil Edilen Bağlı Ortaklıklara İlişkin Bilgiler:

Işık Sigorta A.Ş.

1995 yılında İstanbul'da kurulmuş olan Işık Sigorta A.Ş. ("Şirket"), hayat branşı hariç çeşitli sigorta ve reasürans konularında iştigal etmektedir.

Türkiye'de kayıtlı olan Şirket'in yönetim merkezi, Saray Mah. Dr. Adnan Büyükdeniz Cad. No:10 34768 Ümraniye, İstanbul adresinde olup, bölge müdürlükleri ve irtibat büroları bulunmaktadır.

Şirket'in bünyesinde 31 Aralık 2013 tarihi itibarıyla 154 kişi istihdam edilmektedir. Şirket'in 4 adet bölge müdürlüğü, 2 adet bölge temsilciliği ve 1.306 (banka şubeleri dahil) adet acentesi mevcuttur. Şirket'te Ana Ortaklık Banka'nın payı %67,52'dir.

Tuna Gayrimenkul Yatırım Ortaklığı A.Ş.

Sermaye Piyasası Kurulu'nun 13 Ağustos 2009 tarihli yazısında 27 Mart 2009 tarih ve 7/194 sayılı kararı ile Ana Ortaklık Banka'nın bağlı ortaklığı olan Asyafin Turizm İnşaat San. A.Ş.'nin Tuna Gayrimenkul Yatırım Ortaklığı A.Ş.'ye ("Şirket") dönüşmesine izin verilmiş olup, dönüşüm işlemi 30 Eylül 2009 tarihinde gerçekleştirilip tescil edilmiş ve "Ana Sözleşmesi" 8 Ekim 2009 tarihinde Türkiye Ticaret Sicil Gazetesi'nde yayımlanmıştır. Şirket'te Ana Ortaklık Banka'nın payı %24,18'dir.

Şirket'in ana operasyonu ikamete yarar, satış amaçlı gayrimenkul projelerini geliştirmek ve portföyündeki gayrimenkullerin işletilmesinden gelir elde etmektir.

Türkiye'de kayıtlı olan Şirket'in yönetim merkezi, Saray Mah. Dr. Adnan Büyükdeniz Cad. No:8 34768 Ümraniye, İstanbul adresinde bulunmaktadır. Şirket'in bünyesinde 31 Aralık 2013 tarihi itibarıyla 23 kişi istihdam edilmektedir.

Asya Emeklilik ve Hayat A.Ş.

2011 yılında İstanbul'da kurulmuş olan Asya Emeklilik ve Hayat A.Ş. ("Şirket") emeklilik, hayat ve kaza branşlarında iştigal etmektedir.

Türkiye'de kayıtlı olan Şirket'in yönetim merkezi, Saray Mah. Dr. Adnan Büyükdeniz Cad. No:8 34768 Ümraniye, İstanbul adresindedir. Şirket'in bünyesinde 31 Aralık 2013 tarihi itibarıyla 91 kişi istihdam edilmektedir. Şirket'te Ana Ortaklık Banka'nın payı %97,99'dur.

Asyafin Sigorta Aracılık Hizmetleri Ltd. Şti.

1997 yılında İstanbul'da kurulmuş olan Asyafin Sigorta Aracılık Hizmetleri Ltd. Şti. ("Şirket"), çeşitli sigorta ve reasürans konularında faaliyet göstermiş olup rapor tarihi itibarıyla gayrifaal durumdadır.

Türkiye'de kayıtlı olan Şirket'in yönetim merkezi, Saray Mah. Dr. Adnan Büyükdeniz Cad. No:8 34768 Ümraniye, İstanbul adresinde bulunmaktadır. Şirket'in bünyesinde 31 Aralık 2013 tarihi itibarıyla çalışan bulunmamaktadır. Şirket'te Ana Ortaklık Banka'nın payı %95'dir.

I. ANA ORTAKLIK KATILIM BANKASI'NIN KURULUŞ TARİHİ, BAŞLANGIÇ STATÜSÜ, ANILAN STATÜDE MEYDANA GELEN DEĞİŞİKLİKLERİ İHTİVA EDEN TARİHÇESİ (DEVAMI)

Konsolidasyona Dahil Edilen Bağlı Ortaklıklara İlişkin Bilgiler (devamı):

Asya Yatırım Menkul Değerler A.Ş.

Asya Yatırım Menkul Değerler A.Ş. ("Şirket") 2 Kasım 2012 tarihinde 10.000 TL sermaye ile kurulmuş olup Ana Ortaklık Banka'nın şirketteki payı %100'dür. Şirket'in ana faaliyet konusu Sermaye Piyasası Kanunu ile ilgili mevzuat hükümlerine uygun olarak sermaye piyasası faaliyetlerinde bulunmaktır. Şirket bu amacı gerçekleştirmek için sermaye piyasası araçlarının alım satımını yapma, sermaye piyasası araçlarının halka arz yoluyla veya ihraççılar tarafından çıkarılıp halka arz edilmeksizin satışını ve daha önce ihraç edilmiş olan sermaye piyasası araçlarının alım satımına aracılık etme, portföy yönetimi yapma, yatırım danışmanlığı yapma ve kredili menkul kıymet, açığa satış ve menkul kıymetlerin ödünç alma ve verme işlemleri ile söz konusu alanlarda faaliyet göstermektedir. Her ayrı faaliyet için ilgili tebliğlerde belirlenen esaslar çerçevesinde Sermaye Piyasası Kurulu'ndan yetki belgesi almak suretiyle yapmaktadır. Şirket bünyesinde 31 Aralık 2013 itibariyle 21 çalışan bulunmaktadır.

Şirket, kurumsal ve bireysel yatırımcıların sermaye piyasalarına erişiminde katılım bankacılığı prensipleri doğrultusunda hizmet sunmayı hedeflemektedir.

Türkiye'de kayıtlı olan Şirket'in yönetim merkezi, Saray Mah. Dr. Adnan Büyükdeniz Cad. No:8 34768 Ümraniye, İstanbul adresinde bulunmaktadır.

Asya Varlık Kiralama A.Ş.

Asya Varlık Kiralama A.Ş. Sermaye Piyasası Kurulu'nun 1 Nisan 2010 tarihli "Kira Sertifikalarına ve Varlık Kiralama Şirketlerine İlişkin Esaslar Hakkındaki Tebliği"nde belirtilen mevzuat ve şartlara uygun olarak yurt içi ve yurtdışı piyasalarda kira sertifikası (sukuk) ihracını gerçekleştirmek amacıyla 10 Aralık 2012 tarihinde kurulmuş olup, Şirket'te Ana Ortaklık Banka'nın payı %100'dür.

Türkiye'de kayıtlı olan Şirket'in yönetim merkezi, Saray Mah. Dr. Adnan Büyükdeniz Cad. No:8 34768 Ümraniye, İstanbul adresinde bulunmaktadır. Şirket'in bünyesinde 31 Aralık 2013 tarihi itibarıyla 1 çalışan bulunmaktadır.

Asya Girişim Sermayesi Yatırım Ortaklığı A.Ş.

Asya Girişim Sermayesi Yatırım Ortaklığı A.Ş. ("Şirket") 25.000 TL sermaye ile 10 Eylül 2013 tarihinde İstanbul Ticaret Sicil Müdürlüğü tarafından tescil olunarak kurulmuş olup, Şirket'te Ana Ortaklık Banka'nın payı %100'dür.

Türkiye'de kayıtlı olan Şirket'in yönetim merkezi, Saray Mah. Dr. Adnan Büyükdeniz Cad. No:8 34768 Ümraniye, İstanbul adresinde bulunmaktadır. Şirket'in bünyesinde 31 Aralık 2013 tarihi itibarıyla 5 çalışanı bulunmaktadır.

Asya Portföy Yönetimi A.Ş.

Asya Portföy Yönetimi A.Ş. ("Şirket") 3.000 TL sermaye ile 9 Eylül 2013 tarihinde İstanbul Ticaret Sicil Müdürlüğü tarafından tescil olunarak kurulmuş olup, Şirket'te Ana Ortaklık Banka'nın payı %100'dür.

Türkiye'de kayıtlı olan Şirket'in yönetim merkezi, Saray Mah. Dr. Adnan Büyükdeniz Cad. No:8 34768 Ümraniye, İstanbul adresinde bulunmaktadır. Şirket'in bünyesinde 31 Aralık 2013 tarihi itibarıyla çalışan bulunmamaktadır. Sermaye Piyasası Kurulunun 16.08.2013 tarih ve 8663 sayılı yazısı ile kuruluş izni alınan Asya Portföy Yönetimi A.Ş. nin faaliyet izni alınmasından vazgeçilmiş ve SPK'ya bu hususta bildirim yapılmıştır. SPK'dan henüz cevabi yazı gelmemiş olup süreç devam etmektedir.

I. ANA ORTAKLIK KATILIM BANKASI'NIN KURULUŞ TARİHİ, BAŞLANGIÇ STATÜSÜ, ANILAN STATÜDE MEYDANA GELEN DEĞİŞİKLİKLERİ İHTİVA EDEN TARİHÇESİ (DEVAMI)

Konsolidasyona Dahil Edilen İştirake İlişkin Bilgiler:

Tamweel Holding S.A.

Tamweel Holding S.A., 9 Haziran 2009 tarihinde kurulmuştur. Holding'in %60'ı İslam Ülkeleri Özel Sektörü Geliştirme Kurumu (The Islamic Corporation for The Development of The Private Sector -ICD)'na, %40'ı ise Asya Katılım Bankası A.Ş.'ye aittir.

Senegal'de kayıtlı olan Holding'in yönetim merkezi, Almadies Lot No:2 Domaine du Littoral P.O.Box : 45367 Dakar Fann Senegal adresinde bulunmaktadır. Holding bünyesinde 31 Aralık 2013 tarihi itibarıyla 12 kişi çalışmakta olup Senegal, Gine, Nijer ve Moritanya'da faaliyet gösteren 4 adet bankası bulunmaktadır.

II. ANA ORTAKLIK KATILIM BANKASI'NIN SERMAYE YAPISI, YÖNETİM VE DENETİMİNİ DOĞRUDAN VEYA DOLAYLI OLARAK TEK BAŞINA VEYA BİRLİKTE ELİNDE BULUNDURAN ORTAKLARI, VARSA BU HUSUSLARDA YIL İÇİNDEKİ DEĞİŞİKLİKLER İLE DAHİL OLDUĞU GRUBA İLİŞKİN AÇIKLAMA

Ana Ortaklık Banka'nın sermayesinin %10 ve daha fazlasına sahip olan, yönetim ve denetimini doğrudan veya dolaylı olarak tek başına elinde bulunduran ortağı bulunmamaktadır. Ana Ortaklık Banka herhangi bir gruba dahil bulunmamaktadır. Ana Ortaklık Banka'nın 31 Aralık 2013 tarihi itibarıyla toplam halka açıklık oranı %53,47'dir (31 Aralık 2012 : %53,36).

III. ANA ORTAKLIK KATILIM BANKASI'NIN, YÖNETİM KURULU BAŞKAN VE ÜYELERİ, DENETİM KOMİTESİ ÜYELERİ İLE GENEL MÜDÜR VE YARDIMCILARININ VARSA BANKADA SAHİP OLDUKLARI PAYLARA VE SORUMLULUK ALANLARINA İLİŞKİN AÇIKLAMALAR

Ünvanı	Adı ve Soyadı	Sorumluluk Alanları
Yönetim Kurulu Başkanı	Prof. Dr. Erhan BİRGİLİ	Yönetim Kurulu Başkanı
Yönetim Kurulu Üyeleri	Mustafa Talat KATIRCIOĞLU	Yönetim Kurulu Başkan Vekili
	Ali ÇELİK	Yönetim Kurulu Üyesi
	Recep KOÇAK	Yönetim Kurulu Üyesi
	Mehmet GÖZÜTOK	Yönetim Kurulu Üyesi
	Zafer ERTAN	Yönetim Kurulu Üyesi
	Av. Mehmet URUÇ	Yönetim Kurulu Üyesi ve Denetim Komitesi Üyesi
	Dr. Ercüment GÜLER	Yönetim Kurulu Üyesi ve Denetim Komitesi Üyesi
Genel Müdür	Ahmet BEYAZ	Yönetim Kurulu Üyesi ve Genel Müdür
Genel Müdür Yardımcıları	Murat DEMİR	Kurumsal, Ticari ve Kobi Bankacılık Grubu
	Ahmet AKAR	Krediler Tahsis Grubu
	Feyzullah EĞRİBOYUN	Hazine Grubu
	Fahrettin SOYLU	Bankacılık Operasyonları Grubu
	Mahmut YALÇIN	Mali İşler ve İştirakler Grubu
	Talha Salih YAYLA	Risk İzleme Hukuk İşleri Grubu
	Hakan Fatih BÜYÜKADALI	İnsan Kaynakları Grubu
	Ali TUĞLU	Bilgi Teknolojileri Grubu
Koordinatör	Abdurrahman KÖSE	Bireysel Bankacılık Grubu
Grup Başkanı	Murat AYDOĞAN	Destek Hizmetleri Grubu

(*) Yukarıda belirtilen kişilerin Banka'da sahip olduğu paylar önemsiz seviyededir.

IV. ANA ORTAKLIK KATILIM BANKASI'NDA NİTELİKLİ PAY SAHİBİ OLAN KİŞİ VE KURULUŞLARA İLİŞKİN AÇIKLAMALAR

Ana Ortaklık Banka'nın 900.000 TL sermayesinin 360.000 TL'si nitelikli pay şeklinde olup, A grubu hisse sahipleri nitelikli pay sahibi olarak değerlendirilmiştir. Söz konusu bu pay sahiplerine ilişkin liste aşağıda bulunmaktadır:

Ad Soyad / Ticari Ünvanı	Pay Tutarları	Pay Oranları	Ödenmiş Paylar	Ödenmemiş Paylar
ORTADOĞU TEKSTİL TİC. SAN. A.Ş.	44.022	12,23	44.022	-
FORUM İNŞAAT DEKORASYON TURİZM SAN. VE TİC. A.Ş.	34.668	9,63	34.668	-
SÜRAT BASIM YAYIN REKLAMCILIK VE EĞİTİM ARAÇLARI SAN. TİC. A.Ş.	24.271	6,74	24.271	-
BJ TEKSTİL TİCARET VE SANAYİ A.Ş.	20.350	5,65	20.350	-
ABDULKADİR KONUKOĞLU	20.088	5,58	20.088	-
DOYGUN GIDA SAN. VE TİC. DAĞITIM A.Ş.	17.783	4,94	17.783	-
OSMAN CAN PEHLİVAN	15.300	4,25	15.300	
SERRA TURİZM LTD. ŞTİ.	15.000	4,17	15.000	-
HASAN SAYIN	14.123	3,92	14.123	-
NEGİŞ GİYİM İMALAT VE İHRACAT A.Ş.	13.142	3,65	13.142	-
DİĞER	141.253	39,24	141.253	-
Toplam	**360.000**	**100,00**	**360.000**	**-**

V. ANA ORTAKLIK BANKA'NIN HİZMET TÜRÜ VE FAALİYET ALANLARINI İÇEREN ÖZET BİLGİ

Ana Ortaklık Banka, katılım bankası olarak faizsiz bankacılık yapmakta, özel cari hesap ve katılma hesapları şeklinde fon toplayıp, kurumsal ve bireysel finansman, finansal kiralama ve kar/zarar ortaklığı, mal karşılığı vesaikin finansmanı ve ortak yatırımlar yoluyla fon kullandırmaktadır.

Ana Ortaklık Banka; "özel cari hesaplar" ve "katılma hesapları" adı altında iki yöntemle fon toplamaktadır. Hesap kayıtlarında özel cari hesaplar ve katılma hesaplarını diğer hesaplardan ayrı şekilde, vadelerine göre tasnif etmektedir. Katılma hesapları, bir aya kadar vadeli, üç aya kadar vadeli (üç ay dahil), altı aya kadar vadeli (altı ay dahil), bir yıla kadar vadeli (bir yıl dahil) ve bir yıl ve daha uzun vadeli (bir ay, üç ay, altı ay ve yıllık kâr payı ödemeli) olmak üzere beş vade grubu altında açılmaktadır.

Ana Ortaklık Banka, katılma hesaplarının işletilmesinden doğacak kâr ve zarara katılma oranlarını; zarara katılma oranı, kara katılma oranının %50'sinden az olmayacak şekilde, para cinsi, tutar ve vade grupları itibarıyla ayrı ayrı belirleyebilmektedir.

Önceden belirlenmiş projelerin finansmanı için ve münhasıran o işe tahsis edilmek üzere müstakil hesaplarda fon toplamak suretiyle vadesi bir aydan az olmayan özel fon havuzları oluşturulmaktadır. Bu şekilde toplanan fonlara ait katılma hesapları, vadeleri itibarıyla ve diğer hesaplardan bağımsız olarak ayrı hesaplarda işletilmekte ve toplanan fonlardan diğer vade gruplarına aktarma yapılmamaktadır. Finansman süresinin sonunda özel fon havuzları tasfiye edilmektedir. Ana Ortaklık Banka'nın 31 Aralık 2013 tarihi itibarıyla özel fon havuzları bulunmamaktadır.

Ana Ortaklık Banka, katılım bankacılığı faaliyetlerinin yanısıra şubeleri aracılığıyla Işık Sigorta A. Ş. adına sigorta acenteliği faaliyetlerini sürdürmekte, Bizim Menkul Değerler A.Ş. ve Asya Yatırm Menkul Değerler A.Ş. adına hisse senedi alım satım işlemlerine aracılık yapmaktadır. Ana Ortaklık Banka aynı zamanda Asya Emeklilik ve Hayat A.Ş.'nin bireysel emeklilik ve kredili hayat ürünlerinin de acenteliğini yapmaktadır.

VI. ANA ORTAKLIK BANKA'NIN KONSOLİDE FİNANSAL TABLOLARININ DÜZENLENMESİNE İLİŞKİN TEBLİĞ İLE TÜRKİYE MUHASEBE STANDARTLARI GEREĞİ YAPILAN KONSOLİDASYON İŞLEMLERİ ARASINDAKİ FARKLILIKLAR İLE TAM KONSOLİDASYONA VEYA ORANSAL KONSOLİDASYONA TABİ TUTULAN, ÖZKAYNAKLARDAN İNDİRİLEN YA DA BU ÜÇ YÖNTEME DAHİL OLMAYAN KURULUŞLAR HAKKINDA KISA AÇIKLAMA

Bankaların Konsolide Finansal Tablolarının Düzenlenmesine İlişkin Tebliğ'e göre sadece mali ortaklıklar konsolidasyon kapsamına alınırken, Türkiye Muhasebe Standartları gereği mali ve mali olmayan tüm ortaklıklar konsolidasyon kapsamına alınmalıdır. Ana Ortaklık Banka'nın konsolide mali tablolarında mali bağlı ortaklıkları tam konsolidasyon kapsamında, mali iştiraki olan Tamweel Holding S.A. özkaynaklardan pay alma yöntemine göre konsolidasyona tabi tutulmuşlardır. Oransal konsolidasyona tabi tutulan ortaklık bulunmamaktadır.

Bankaların Konsolide Finansal Tablolarının Düzenlenmesine İlişkin Tebliğ uyarınca konsolidasyon kapsamına alınmayan mali olmayan bağlı ortaklık ve iştirakler ilişikteki finansal tablolarda maliyet değerleri ile yansıtılmaktadır. TMS 28 uyarınca Ana Ortaklık Banka'nın önemli etkinliğe sahip olmadığı mali iştirak Kredi Garanti Fonu A.Ş. ve Turins Sigorta A.Ş. konsolidasyon kapsamına alınmamış olup ilişikteki finansal tablolarda maliyet değeri ile yansıtılmıştır.

VII. ANA ORTAKLIK BANKA İLE BAĞLI ORTAKLIKLARI ARASINDA ÖZKAYNAKLARIN DERHAL TRANSFER EDİLMESİNİN VEYA BORÇLARIN GERİ ÖDENMESİNİN ÖNÜNDE MEVCUT VEYA MUHTEMEL, FİİLİ VEYA HUKUKİ ENGELLER

Bulunmamaktadır.

İKİNCİ BÖLÜM
KONSOLİDE FİNANSAL TABLOLAR

ASYA KATILIM BANKASI A.Ş.
KONSOLİDE BİLANÇOSU (FİNANSAL DURUM TABLOSU)

(Tutarlar Bin TL olarak ifade edilmiştir)

	AKTİF KALEMLER	Dipnot (Beşinci Bölüm-I)	BİN TÜRK LİRASI					
			CARİ DÖNEM (31/12/2013)			ÖNCEKİ DÖNEM (31/12/2012)		
			TP	YP	Toplam	TP	YP	Toplam
I.	**NAKİT DEĞERLER VE MERKEZ BANKASI**	**(1)**	**985.542**	**2.994.555**	**3.980.097**	**363.214**	**2.326.382**	**2.689.596**
II.	**GERÇEĞE UYGUN DEĞER FARKI K/Z'A YANSITILAN FV (Net)**	**(2)**	**7.282**	**35.718**	**43.000**	**6.168**	**7.895**	**14.063**
2.1	Alım Satım Amaçlı Finansal Varlıklar		7.282	35.718	43.000	6.168	7.895	14.063
2.1.1	Devlet Borçlanma Senetleri		-	-	-	-	-	-
2.1.2	Sermayede Payı Temsil Eden Menkul Değerler		6.061	-	6.061	5.175	-	5.175
2.1.3	Alım Satım Amaçlı Türev Finansal Varlıklar		-	35.718	35.718	-	7.895	7.895
2.1.4	Diğer Menkul Değerler		1.221	-	1.221	993	-	993
2.2	Gerçeğe Uygun Değer Farkı Kar/Zarara Yansıtılan Olarak Sınıflandırılan Fv		-	-	-	-	-	-
2.2.1	Devlet Borçlanma Senetleri		-	-	-	-	-	-
2.2.2	Sermayede Payı Temsil Eden Menkul Değerler		-	-	-	-	-	-
2.2.3	Krediler		-	-	-	-	-	-
2.2.4	Diğer Menkul Değerler		-	-	-	-	-	-
III.	**BANKALAR**	**(3)**	**33.114**	**254.566**	**287.680**	**79.765**	**380.559**	**460.324**
IV.	**PARA PİYASALARINDAN ALACAKLAR**		**-**	**-**	**-**	**-**	**-**	**-**
V.	**SATILMAYA HAZIR FİNANSAL VARLIKLAR (Net)**	**(4)**	**1.178.037**	**-**	**1.178.037**	**792.864**	**-**	**792.864**
5.1	Sermayede Payı Temsil Eden Menkul Değerler		4.906	-	4.906	219	-	219
5.2	Devlet Borçlanma Senetleri		1.172.718	-	1.172.718	792.232	-	792.232
5.3	Diğer Menkul Değerler		413	-	413	413	-	413
VI.	**KREDİLER VE ALACAKLAR**	**(5)**	**18.475.024**	**2.210.038**	**20.685.062**	**14.204.785**	**1.820.735**	**16.025.520**
6.1	Krediler ve Alacaklar		17.831.963	2.210.038	20.042.001	13.982.568	1.820.730	15.803.298
6.1.1	Bankanın Dahil Olduğu Risk Grubuna Kullandırılan Krediler		217.026	94.126	311.152	383.714	2.022	385.736
6.1.2	Devlet Borçlanma Senetleri		-	-	-	-	-	-
6.1.3	Diğer		17.614.937	2.115.912	19.730.849	13.598.854	1.818.708	15.417.562
6.2	Takipteki Krediler		1.157.205	986	1.158.191	647.604	1.317	648.921
6.3	Özel Karşılıklar (-)		(514.144)	(986)	(515.130)	(425.387)	(1.312)	(426.699)
VII.	**VADEYE KADAR ELDE TUTULACAK YATIRIMLAR (Net)**	**(6)**	**20.355**	**-**	**20.355**	**-**	**-**	**-**
VIII.	**İŞTİRAKLER (Net)**	**(7)**	**15.785**	**69.052**	**84.837**	**114.783**	**-**	**114.783**
8.1	Özkaynak Yöntemine Göre Muhasebeleştirilenler		-	69.052	69.052	52.224	-	52.224
8.2	Konsolide Edilmeyenler		15.785	-	15.785	62.559	-	62.559
8.2.1	Mali İştirakler		7.079	-	7.079	4.211	-	4.211
8.2.2	Mali Olmayan İştirakler		8.706	-	8.706	58.348	-	58.348
IX.	**BAĞLI ORTAKLIKLAR (Net)**	**(8)**	**86.070**	**-**	**86.070**	**84.052**	**-**	**84.052**
9.1	Konsolide Edilmeyen Mali Ortaklıklar		-	-	-	-	-	-
9.2	Konsolide Edilmeyen Mali Olmayan Ortaklıklar		86.070	-	86.070	84.052	-	84.052
X.	**BİRLİKTE KONTROL EDİLEN ORTAKLIKLAR (İŞ ORTAKLIKLARI) (Net)**	**(9)**	**-**	**-**	**-**	**-**	**-**	**-**
10.1	Özkaynak Yöntemine Göre Muhasebeleştirilenler		-	-	-	-	-	-
10.2	Konsolide Edilmeyenler		-	-	-	-	-	-
10.2.1	Mali Ortaklıklar		-	-	-	-	-	-
10.2.2	Mali Olmayan Ortaklıklar		-	-	-	-	-	-
XI.	**KİRALAMA İŞLEMLERİNDEN ALACAKLAR (Net)**	**(10)**	**549.328**	**2.825**	**552.153**	**271.778**	**10.092**	**281.870**
11.1	Finansal Kiralama Alacakları		658.913	2.927	661.840	367.612	10.727	378.339
11.2	Faaliyet Kiralaması Alacakları		-	-	-	-	-	-
11.3	Diğer		-	-	-	-	-	-
11.4	Kazanılmamış Gelirler (-)		(109.585)	(102)	(109.687)	(95.834)	(635)	(96.469)
XII.	**RİSKTEN KORUNMA AMAÇLI TÜREV FİNANSAL VARLIKLAR**	**(11)**	**-**	**-**	**-**	**-**	**-**	**-**
12.1	Gerçeğe Uygun Değer Riskinden Korunma Amaçlılar		-	-	-	-	-	-
12.2	Nakit Akış Riskinden Korunma Amaçlılar		-	-	-	-	-	-
12.3	Yurtdışındaki Net Yatırım Riskinden Korunma Amaçlılar		-	-	-	-	-	-
XIII.	**MADDİ DURAN VARLIKLAR (Net)**	**(12)**	**152.859**	**-**	**152.859**	**129.414**	**-**	**129.414**
XIV.	**MADDİ OLMAYAN DURAN VARLIKLAR (Net)**	**(13)**	**21.405**	**-**	**21.405**	**21.181**	**-**	**21.181**
14.1	Şerefiye		4.111	-	4.111	4.111	-	4.111
14.2	Diğer		17.294	-	17.294	17.070	-	17.070
XV.	**YATIRIM AMAÇLI GAYRİMENKULLER (Net)**	**(14)**	**43.993**	**-**	**43.993**	**34.361**	**-**	**34.361**
XVI.	**VERGİ VARLIĞI**	**(15)**	**35.111**	**-**	**35.111**	**17.834**	**-**	**17.834**
16.1	Cari vergi varlığı		79	-	79	-	-	-
16.2	Ertelenmiş vergi varlığı		35.032	-	35.032	17.834	-	17.834
XVII.	**SATIŞ AMAÇLI ELDE TUTULAN VE DURDURULAN FAALİYETLERE İLİŞKİN DURAN VARLIKLAR (Net)**	**(16)**	**57.452**	**-**	**57.452**	**151.869**	**-**	**151.869**
17.1	Satış Amaçlı		57.452	-	57.452	151.869	-	151.869
17.2	Durdurulan Faaliyetlere İlişkin		-	-	-	-	-	-
XVIII.	**DİĞER AKTİFLER**	**(17)**	**665.403**	**10.106**	**675.509**	**743.505**	**12.767**	**756.272**
	AKTİF TOPLAMI		**22.326.760**	**5.576.860**	**27.903.620**	**17.015.573**	**4.558.430**	**21.574.003**

ASYA KATILIM BANKASI A.Ş.
KONSOLİDE BİLANÇOSU (FİNANSAL DURUM TABLOSU)

(Tutarlar Bin TL olarak ifade edilmiştir)

	PASİF KALEMLER	Dipnot (Beşinci Bölüm-II)	BİN TÜRK LİRASI					
			CARİ DÖNEM (31/12/2013)			ÖNCEKİ DÖNEM (31/12/2012)		
			TP	YP	Toplam	TP	YP	Toplam
I.	**TOPLANAN FONLAR**	**(1)**	**10.325.208**	**8.004.715**	**18.329.923**	**9.141.514**	**6.491.834**	**15.633.348**
1.1	Bankanın Dahil Olduğu Risk Grubunun Fonu		121.603	87.416	209.019	105.693	58.994	164.687
1.2	Diğer		10.203.605	7.917.299	18.120.904	9.035.821	6.432.840	15.468.661
II.	**ALIM SATIM AMAÇLI TÜREV FİNANSAL BORÇLAR**	**(2)**	**-**	**25.548**	**25.548**	**-**	**6.581**	**6.581**
III.	**ALINAN KREDİLER**	**(3)**	**11.382**	**3.447.781**	**3.459.163**	**19.482**	**1.815.403**	**1.834.885**
IV.	**PARA PİYASALARINA BORÇLAR**		**767.097**	**-**	**767.097**	**-**	**-**	**-**
V.	**İHRAÇ EDİLEN MENKUL KIYMETLER (Net)**		**372.720**	**-**	**372.720**	**-**	**-**	**-**
VI.	**MUHTELİF BORÇLAR**		**798.820**	**7.409**	**806.229**	**678.705**	**2.816**	**681.521**
VII.	**DİĞER YABANCI KAYNAKLAR**	**(4)**	**434.496**	**28.611**	**463.107**	**513.210**	**25.620**	**538.830**
VIII.	**KİRALAMA İŞLEMLERİNDEN BORÇLAR (Net)**	**(5)**	**-**	**392**	**392**	**-**	**-**	**-**
8.1	Finansal Kiralama Borçları		-	399	399	-	-	-
8.2	Faaliyet Kiralaması Borçları		-	-	-	-	-	-
8.3	Diğer		-	-	-	-	-	-
8.4	Ertelenmiş Finansal Kiralama Giderleri (-)		-	(7)	(7)	-	-	-
IX.	**RİSKTEN KORUNMA AMAÇLI TÜREV FİNANSAL BORÇLAR**	**(6)**	**-**	**-**	**-**	**-**	**-**	**-**
9.1	Gerçeğe Uygun Değer Riskinden Korunma Amaçlılar		-	-	-	-	-	-
9.2	Nakit Akış Riskinden Korunma Amaçlılar		-	-	-	-	-	-
9.3	Yurtdışındaki Net Yatırım Riskinden Korunma Amaçlılar		-	-	-	-	-	-
X.	**KARŞILIKLAR**	**(7)**	**374.458**	**102.868**	**477.326**	**300.523**	**81.028**	**381.551**
10.1	Genel Karşılıklar		115.216	79.472	194.688	107.700	74.785	182.485
10.2	Yeniden Yapılanma Karşılığı		-	-	-	-	-	-
10.3	Çalışan Hakları Karşılığı		57.740	-	57.740	42.141	-	42.141
10.4	Sigorta Teknik Karşılıkları (Net)		131.937	1.070	133.007	120.436	1.397	121.833
10.5	Diğer Karşılıklar		69.565	22.326	91.891	30.246	4.846	35.092
XI.	**VERGİ BORCU**	**(8)**	**47.120**	**1**	**47.121**	**56.470**	**2**	**56.472**
11.1	Cari Vergi Borcu		47.063	1	47.064	56.470	2	56.472
11.2	Ertelenmiş Vergi Borcu		57	-	57	-	-	-
XII.	**SATIŞ AMAÇLI ELDE TUTULAN VE DURDURULAN FAALİYETLERE İLİŞKİN DURAN VARLIK BORÇLARI (Net)**	**(9)**	**-**	**-**	**-**	**-**	**-**	**-**
12.1	Satış Amaçlı		-	-	-	-	-	-
12.2	Durdurulan Faaliyetlere İlişkin		-	-	-	-	-	-
XIII.	**SERMAYE BENZERİ KREDİLER**	**(10)**	**-**	**544.263**	**544.263**	**-**	**-**	**-**
XIV.	**ÖZKAYNAKLAR**	**(11)**	**2.610.731**	**-**	**2.610.731**	**2.440.815**	**-**	**2.440.815**
14.1	Ödenmiş Sermaye		900.000	-	900.000	900.000	-	900.000
14.2	Sermaye Yedekleri		1.456	-	1.456	19.240	-	19.240
14.2.1	Hisse Senedi İhraç Primleri		3.307	-	3.307	3.307	-	3.307
14.2.2	Hisse Senedi İptal Kârları		-	-	-	-	-	-
14.2.3	Menkul Değerler Değerleme Farkları		(9.931)	-	(9.931)	7.853	-	7.853
14.2.4	Maddi Duran Varlıklar Yeniden Değerleme Farkları		8.080	-	8.080	8.080	-	8.080
14.2.5	Maddi Olmayan Duran Varlıklar Yeniden Değerleme Farkları		-	-	-	-	-	-
14.2.6	Yatırım Amaçlı Gayrimenkuller Yeniden Değerleme Farkları		-	-	-	-	-	-
14.2.7	İştirakler, Bağlı Ort. ve Birlikte Kontrol Edilen Ort. İş Ort) Bedelsiz Hisse Senetleri		-	-	-	-	-	-
14.2.8	Riskten Korunma Fonları (Etkin Kısım)		-	-	-	-	-	-
14.2.9	Satış Amaçlı Elde Tutulan Ve Durdurulan Faaliyetlere İlişkin Duran Varlıkların Birikmiş Değerleme Farkları		-	-	-	-	-	-
14.2.10	Diğer Sermaye Yedekleri		-	-	-	-	-	-
14.3	Kâr Yedekleri		1.443.332	-	1.443.332	1.241.878	-	1.241.878
14.3.1	Yasal Yedekler		87.820	-	87.820	77.996	-	77.996
14.3.2	Statü Yedekleri		-	-	-	-	-	-
14.3.3	Olağanüstü Yedekler		1.319.169	-	1.319.169	1.163.581	-	1.163.581
14.3.4	Diğer Kâr Yedekleri		36.343	-	36.343	301	-	301
14.4	Kâr Veya Zarar		158.254	-	158.254	171.481	-	171.481
14.4.1	Geçmiş Yıllar Kâr/Zararı		(18.823)	-	(18.823)	(8.622)	-	(8.622)
14.4.2	Dönem Net Kâr/Zararı		177.077	-	177.077	180.103	-	180.103
14.5	Azınlık Payları	**(12)**	107.689	-	107.689	108.216	-	108.216
	PASİF TOPLAMI		**15.742.032**	**12.161.588**	**27.903.620**	**13.150.719**	**8.423.284**	**21.574.003**

ASYA KATILIM BANKASI A.Ş.
KONSOLİDE NAZIM HESAPLAR TABLOSU

(Tutarlar Bin TL olarak ifade edilmiştir)

	NAZIM HESAP KALEMLERİ	Dipnot (Beşinci Bölüm-III)	BİN TÜRK LİRASI					
			CARİ DÖNEM (31/12/2013)			ÖNCEKİ DÖNEM (31/12/2012)		
			TP	YP	Toplam	TP	YP	Toplam
A.	**BİLANÇO DIŞI YÜKÜMLÜLÜKLER (I+II+III)**		**9.853.101**	**10.637.253**	**20.490.354**	**8.217.435**	**7.670.579**	**15.888.014**
I.	**GARANTİ VE KEFALETLER**	**(1),(2)**	**4.316.049**	**5.021.754**	**9.337.803**	**3.769.272**	**4.207.580**	**7.976.852**
1.1	Teminat Mektupları		4.179.848	3.164.402	7.344.250	3.698.594	2.853.243	6.551.837
1.1.1.	Devlet İhale Kanunu Kapsamına Girenler		-	-	-	-	-	-
1.1.2.	Dış Ticaret İşlemleri Dolayısıyla Verilenler		-	-	-	-	-	-
1.1.3.	Diğer Teminat Mektupları		4.179.848	3.164.402	7.344.250	3.698.594	2.853.243	6.551.837
1.2.	Banka Kredileri		23.963	448.209	472.172	20.590	328.613	349.203
1.2.1.	İthalat Kabul Kredileri		23.963	448.209	472.172	20.590	328.613	349.203
1.2.2.	Diğer Banka Kabulleri		-	-	-	-	-	-
1.3.	Akreditifler		1.088	1.247.524	1.248.612	2.099	920.926	923.025
1.3.1.	Belgeli Akreditifler		-	-	-	-	-	-
1.3.2.	Diğer Akreditifler		1.088	1.247.524	1.248.612	2.099	920.926	923.025
1.4.	Garanti Verilen Prefinansmanlar		-	-	-	-	-	-
1.5.	Cirolar		-	-	-	-	-	-
1.5.1.	T.C. Merkez Bankasına Cirolar		-	-	-	-	-	-
1.5.2.	Diğer Cirolar		-	-	-	-	-	-
1.6.	Diğer Garantilerimizden		111.150	161.619	272.769	47.989	104.798	152.787
1.7.	Diğer Kefaletlerimizden		-	-	-	-	-	-
II.	**TAAHHÜTLER**	**(1),(2)**	**4.232.248**	**2.225.343**	**6.457.591**	**3.789.987**	**878.379**	**4.668.366**
2.1.	Cayılamaz Taahhütler		4.232.248	2.225.343	6.457.591	3.789.987	878.379	4.668.366
2.1.1.	Vadeli Aktif Değerler Alım-Satım Taahhütleri		237.458	2.225.343	2.462.801	213.268	878.379	1.091.647
2.1.2.	İştir. ve Bağ. Ort. Ser. İşt. Taahhütleri		2.500	-	2.500	7.500	-	7.500
2.1.3.	Kul. Gar. Kredi Tahsis Taahhütleri		13.012	-	13.012	32.415	-	32.415
2.1.4.	Men. Kıy. İhr. Aracılık Taahhütleri		-	-	-	-	-	-
2.1.5.	Zorunlu Karşılık Ödeme Taahhüdü		-	-	-	-	-	-
2.1.6.	Çekler İçin Ödeme Taahhütleri		864.671	-	864.671	815.875	-	815.875
2.1.7.	İhracat Taahhütlerinden Kaynaklanan Vergi Ve Fon Yükümlülükleri		2.355	-	2.355	1.657	-	1.657
2.1.8.	Kredi Kartı Harcama Limit Taahhütleri		2.983.286	-	2.983.286	2.640.066	-	2.640.066
2.1.9.	Kredi Kartları ve Bankacılık Hizmetlerine İlişkin Promosyon Uyg. Taah.		8.823	-	8.823	9.021	-	9.021
2.1.10.	Açığa Menkul Kıymet Satış Taahhütlerinden Alacaklar		-	-	-	-	-	-
2.1.11.	Açığa Menkul Kıymet Satış Taahhütlerinden Borçlar		-	-	-	-	-	-
2.1.12.	Diğer Cayılamaz Taahhütler		120.143	-	120.143	70.185	-	70.185
2.2.	Cayılabilir Taahhütler		-	-	-	-	-	-
2.2.1.	Cayılabilir Kredi Tahsis Taahhütleri		-	-	-	-	-	-
2.2.2.	Diğer Cayılabilir Taahhütler		-	-	-	-	-	-
III.	**TÜREV FİNANSAL ARAÇLAR**	**(3)**	**1.304.804**	**3.390.156**	**4.694.960**	**658.176**	**2.584.620**	**3.242.796**
3.1.	Riskten Korunma Amaçlı Türev Finansal Araçlar		-	-	-	-	-	-
3.1.1.	Gerçeğe Uygun Değer Riskinden Korunma Amaçlı İşlemler		-	-	-	-	-	-
3.1.2.	Nakit Akış Riskinden Korunma Amaçlı İşlemler		-	-	-	-	-	-
3.1.3.	Yurtdışındaki Net Yatırım Riskinden Korunma Amaçlı İşlemler		-	-	-	-	-	-
3.2.	Alım Satım Amaçlı Türev Finansal Araçlar		1.304.804	3.390.156	4.694.960	658.176	2.584.620	3.242.796
3.2.1	Vadeli Döviz Alım-Satım İşlemleri		243.125	269.184	512.309	182.740	181.718	364.458
3.2.1.1	Vadeli Döviz Alım İşlemleri		117.782	138.789	256.571	87.239	94.948	182.187
3.2.1.2	Vadeli Döviz Satım İşlemleri		125.343	130.395	255.738	95.501	86.770	182.271
3.2.2.	Diğer Vadeli Alım-Satım İşlemleri		1.061.679	3.120.972	4.182.651	475.436	2.402.902	2.878.338
3.3.	Diğer		-	-	-	-	-	-
B.	**EMANET VE REHİNLİ KIYMETLER (IV + V+VI)**		**140.904.925**	**56.240.558**	**197.145.483**	**105.644.718**	**43.709.015**	**149.353.733**
IV.	**EMANET KIYMETLER**		**1.185.578**	**1.077.593**	**2.263.171**	**1.076.443**	**859.592**	**1.936.035**
4.1.	Müşteri Fon Ve Portföy Mevcutları		-	-	-	-	-	-
4.2.	Emanete Alınan Menkul Değerler		2.885	-	2.885	2.885	-	2.885
4.3.	Tahsile Alınan Çekler		888.554	464.171	1.352.725	789.908	302.562	1.092.470
4.4.	Tahsile Alınan Ticari Senetler		294.125	41.509	335.634	283.639	33.576	317.215
4.5.	Tahsile Alınan Diğer Kıymetler		-	168.693	168.693	-	153.446	153.446
4.6.	İhracına Aracı Olunan Kıymetler		-	-	-	-	-	-
4.7.	Diğer Emanet Kıymetler		10	-	10	7	-	7
4.8.	Emanet Kıymet Alanlar		4	403.220	403.224	4	370.008	370.012
V.	**REHİNLİ KIYMETLER**		**139.719.347**	**55.162.965**	**194.882.312**	**104.568.275**	**42.849.423**	**147.417.698**
5.1.	Menkul Kıymetler		796.922	64.424	861.346	937.322	53.808	991.130
5.2.	Teminat Senetleri		85.638.510	49.120.349	134.758.859	62.265.947	38.517.707	100.783.654
5.3.	Emtia		3.577.617	948.001	4.525.618	3.634.267	748.925	4.383.192
5.4.	Varant		-	-	-	-	-	-
5.5.	Gayrimenkul		37.556.377	4.315.892	41.872.269	27.127.268	2.925.296	30.052.564
5.6.	Diğer Rehinli Kıymetler		12.149.921	714.299	12.864.220	10.603.471	603.687	11.207.158
5.7.	Rehinli Kıymet Alanlar		-	-	-	-	-	-
VI.	**KABUL EDİLEN AVALLER VE KEFALETLER**		**-**	**-**	**-**	-	-	-
	BİLANÇO DIŞI HESAPLAR TOPLAMI (A+B)		**150.758.026**	**66.877.811**	**217.635.837**	**113.862.153**	**51.379.594**	**165.241.747**

ASYA KATILIM BANKASI A.Ş.
KONSOLİDE GELİR TABLOSU

(Tutarlar Bin TL olarak ifade edilmiştir)

			BİN TÜRK LİRASI	
	GELİR VE GİDER KALEMLERİ	**Dipnot**	**CARİ DÖNEM (01/01/2013-31/12/2013)**	**ÖNCEKİ DÖNEM (01/01/2012-31/12/2012)**
I.	**KÂR PAYI GELİRLERİ**	**(1)**	**1.829.559**	**1.680.183**
1.1	Kredilerden Alınan Kâr Payları		1.702.231	1.586.477
1.2	Zorunlu Karşılıklardan Alınan Gelirler		-	-
1.3	Bankalardan Alınan Gelirler		3.887	5.022
1.4	Para Piyasası İşlemlerinden Alınan Gelirler		-	-
1.5	Menkul Değerlerden Alınan Gelirler		77.431	57.055
1.5.1	Alım Satım Amaçlı Finansal Varlıklardan		430	158
1.5.2	Gerçeğe Uygun Değer Farkı Kar/Zarara Yansıtılan Olarak Sınıflandırılan FV		-	-
1.5.3	Satılmaya Hazır Finansal Varlıklardan		76.844	55.540
1.5.4	Vadeye Kadar Elde Tutulacak Finansal Yatırımlardan		157	1.357
1.6	Finansal Kiralama Gelirleri		35.174	27.609
1.7	Diğer Kâr Payı Gelirleri		10.836	4.020
II.	**KÂR PAYI GİDERLERİ**	**(2)**	**(842.611)**	**(786.878)**
2.1	Katılma Hesaplarına Verilen Kâr Payları		(706.738)	(721.325)
2.2	Kullanılan Kredilere Verilen Kâr Payları		(111.650)	(61.411)
2.3	Para Piyasası İşlemlerine Verilen Kâr Payları		(11.451)	(3.347)
2.4	İhraç Edilen Menkul Kıymetlere Verilen Kâr Payları		(2.540)	-
2.5	Diğer Kâr Payı Giderleri		(10.232)	(795)
III.	**NET KÂR PAYI GELİRİ/GİDERİ [I - II]**		**986.948**	**893.305**
IV.	**NET ÜCRET VE KOMİSYON GELİRLERİ/GİDERLERİ**		**305.545**	**265.046**
4.1	Alınan Ücret ve Komisyonlar	**(12)**	400.175	358.221
4.1.1	Gayri Nakdi Kredilerden		111.505	122.779
4.1.2	Diğer		288.670	235.442
4.2	Verilen Ücret Ve Komisyonlar	**(12)**	(94.630)	(93.175)
4.2.1	Gayri Nakdi Kredilere		(29)	(15)
4.2.2	Diğer		(94.601)	(93.160)
V.	**TEMETTÜ GELİRLERİ**	**(3)**	**47**	**687**
VI.	**TİCARİ KAR/ZARAR (Net)**	**(4)**	**28.972**	**27.667**
6.1	Sermaye Piyasası İşlemleri Karı/Zararı		(1.100)	2.234
6.2.	Türev Finansal İşlemlerden Kar/Zarar		39.424	130.082
6.3	Kambiyo İşlemleri Karı/Zararı		(9.352)	(104.649)
VII.	**DİĞER FAALİYET GELİRLERİ**	**(5)**	**363.869**	**243.954**
VIII.	**FAALİYET GELİRLERİ/GİDERLERİ TOPLAMI (III+IV+V+VI+VII)**		**1.685.381**	**1.430.659**
IX.	**KREDİ VE DİĞER ALACAKLAR DEĞER DÜŞÜŞ KARŞILIĞI (-)**	**(6)**	**(550.265)**	**(413.776)**
X.	**DİĞER FAALİYET GİDERLERİ (-)**	**(7)**	**(923.084)**	**(779.885)**
XI.	**NET FAALİYET KÂRI/ZARARI (VIII-IX-X)**		**212.032**	**236.998**
XII.	**BİRLEŞME İŞLEMİ SONRASINDA GELİR OLARAK KAYDEDİLEN FAZLALIK TUTARI**		**-**	**-**
XIII.	**ÖZKAYNAK YÖNTEMİ UYGULANAN ORTAKLIKLARDAN KÂR/(ZARAR)**		**4.354**	**675**
XIV.	**NET PARASAL POZİSYON KARI / ZARARI**		**-**	**-**
XV.	**SÜRDÜRÜLEN FAALİYETLER VERGİ ÖNCESİ K/Z (XI+...+XIV)**	**(8)**	**216.386**	**237.673**
XVI.	**SÜRDÜRÜLEN FAALİYETLER VERGİ KARŞILIĞI (-+)**	**(9)**	**(36.926)**	**(56.112)**
16.1	Cari Vergi Karşılığı		(49.512)	(57.361)
16.2	Ertelenmiş Vergi Karşılığı		12.586	1.249
XVII.	**SÜRDÜRÜLEN FAALİYETLER DÖNEM NET K/Z (XV+-XVI)**	**(10)**	**179.460**	**181.561**
XVIII.	**DURDURULAN FAALİYETLERDEN GELİRLER**		**-**	**-**
18.1	Satış Amaçlı Elde Tutulan Duran Varlık Gelirleri		-	-
18.2	İştirak, Bağlı Ortaklık ve Birlikte Kontrol Edilen Ortaklıklar (İş Ort.) Satış Karları		-	-
18.3	Diğer durdurulan faaliyet gelirleri		-	-
XIX.	**DURDURULAN FAALİYETLERDEN GİDERLER (-)**		-	**-**
19.1	Satış Amaçlı Elde Tutulan Duran Varlık Giderleri		-	-
19.2	İştirak, Bağlı Ortaklık ve Birlikte Kontrol Edilen Ortaklıklar (İş Ort.) Satış Zararları		-	-
19.3	Diğer Durdurulan Faaliyet Giderleri		-	-
XX.	**DURDURULAN FAALİYETLER VERGİ ÖNCESİ K/Z (XVIII+...+XIX)**		**-**	**-**
XXI.	**DURDURULAN FAALİYETLER VERGİ KARŞILIĞI (-+)**		**-**	**-**
21.1	Cari Vergi Karşılığı		-	-
21.2	Ertelenmiş Vergi Karşılığı		-	-
XXII.	**DURDURULAN FAALİYETLER DÖNEM NET K/Z (XX+-XXI)**		**-**	**-**
XXIII.	**NET DÖNEM KÂRI/ZARARI (XVII+XXII)**	**(11)**	**179.460**	**181.561**
23.1	Grubun Kârı / Zararı		177.077	180.103
23.2	Azınlık Payları Kârı / Zararı (-)		2.383	1.458
	Hisse Başına Kâr / Zarar (Tam TL)		0,20	0,20

ASYA KATILIM BANKASI A.Ş.
KONSOLİDE ÖZKAYNAKLARDA MUHASEBELEŞTİRİLEN GELİR GİDER KALEMLERİNE İLİŞKİN TABLO
(Tutarlar Bin TL olarak ifade edilmiştir)

ÖZKAYNAKLARDA MUHASEBELEŞTİRİLEN GELİR GİDER KALEMLERİ		BİN TÜRK LİRASI	
		CARİ DÖNEM (01/01/2013-31/12/2013)	ÖNCEKİ DÖNEM (01/01/2012-31/12/2012)
I.	**MENKUL DEĞERLER DEĞERLEME FARKLARINA SATILMAYA HAZIR FİNANSAL VARLIKLARDAN EKLENEN**	**(22.230)**	**26.814**
II.	**MADDİ DURAN VARLIKLAR YENİDEN DEĞERLEME FARKLARI**	**-**	**-**
III.	**MADDİ OLMAYAN DURAN VARLIKLAR YENİDEN DEĞERLEME FARKLARI**	**-**	**-**
IV.	**YABANCI PARA İŞLEMLER İÇİN KUR ÇEVRİM FARKLARI**	**12.336**	**(5.231)**
V.	**NAKİT AKIŞ RİSKİNDEN KORUNMA AMAÇLI TÜREV FİNANSAL VARLIKLARA İLİŞKİN KÂR/ZARAR (Gerçeğe Uygun Değer Değişikliklerinin Etkin Kısmı)**	**-**	**-**
VI.	**YURTDIŞINDAKİ NET YATIRIM RİSKİNDEN KORUNMA AMAÇLI TÜREV FİNANSAL VARLIKLARA İLİŞKİN KÂR/ZARAR (Gerçeğe Uygun Değer Değişikliklerinin Etkin Kısmı)**	**-**	**-**
VII.	**MUHASEBE POLİTİKASINDA YAPILAN DEĞİŞİKLİKLER İLE HATALARIN DÜZELTİLMESİNİN ETKİSİ**	**-**	**-**
VIII.	**TMS UYARINCA ÖZKAYNAKLARDA MUHASEBELEŞTİRİLEN DİĞER GELİR GİDER UNSURLARI**	**(1.434)**	**-**
IX.	**DEĞERLEME FARKLARINA AİT ERTELENMİŞ VERGİ**	**4.445**	**(5.362)**
X.	**DOĞRUDAN ÖZKAYNAK ALTINDA MUHASEBELEŞTİRİLEN NET GELİR/GİDER (I+II+...+IX)**	**(6.883)**	**16.221**
XI.	**DÖNEM KÂR /ZARARI**	**179.460**	**181.561**
11.1	Menkul Değerlerin Gerçeğe Uygun Değerindeki Net Değişme (Kar-Zarara transfer)	-	-
11.2	Nakit Akış Riskinden Korunma Amaçlı Türev Finansal Varlıklardan Yeniden Sınıflandırılan ve Gelir Tablosunda Gösterilen Kısım	-	-
11.3	Yurtdışındaki Net Yatırım Riskinden Korunma Amaçlı Yeniden Sınıflandırılan ve Gelir Tablosunda Gösterilen Kısım	-	-
11.4	Diğer	179.460	181.561
XII.	**DÖNEME İLİŞKİN MUHASEBELEŞTİRİLEN TOPLAM KÂR/ZARAR (X±XI)**	**172.577**	**197.782**

ASYA KATILIM BANKASI A.Ş.
KONSOLİDE ÖZKAYNAK KALEMLERİNDEKİ DEĞİŞİKLİKLERE İLİŞKİN TABLO
(Tutarlar Bin TL olarak ifade edilmiştir)

	ÖZKAYNAK6 KALEMLERİNDEKİ DEĞİŞİKLİKLER	Dipnot (Beşinci Bölüm)	Ödenmiş Sermaye	Ödenmiş Sermaye Enf. Düzeltme Farkı	Hisse Senedi İhraç Primleri	Hisse Senedi İptal Karları	Yasal Yedek Akçeler	Statü Yedekleri	Olağanüstü Yedek Akçe	Diğer Yedekler	Dönem Net Karı/ (Zararı)	Geçmiş Dönem Karı / (Zararı)	Menkul Değer. Değerleme Farkı	Maddi ve Maddi Olmayan Duran Varlık YDF	Ortaklıklardan Bedelsiz Hisse Senetleri	Riskten Korunma Fonları	Satış A. / Durdurulan F. İlişkin Dur. V. Bir. Değ F.	Azınlık Payları Hariç Toplam Özkaynak	Azınlık Payları	Toplam Özkaynak
	ÖNCEKİ DÖNEM (01/01/2012-31/12/2012)																			
I.	**Dönem Başı Bakiyesi**		**900.000**	**-**	**3.307**	**-**	**66.732**	**-**	**956.412**	**5.532**	**-**	**214.334**	**(13.599)**	**4.275**	**-**	**-**	**-**	**2.136.993**	**109.776**	**2.246.769**
II.	**TMS 8 Uyarınca Yapılan Düzeltmeler**		-	-	-	-	-	-	-	-	-	-	-	-	-	-	-	-	-	-
2.1	Hataların Düzeltilmesinin Etkisi		-	-	-	-	-	-	-	-	-	-	-	-	-	-	-	-	-	-
2.2.	Muhasebe Politikasında Yapılan Değişikliklerin Etkisi		-	-	-	-	-	-	-	-	-	-	-	-	-	-	-	-	-	-
III.	**Yeni Bakiye (I+II)**		**900.000**	**-**	**3.307**	**-**	**66.732**	**-**	**956.412**	**5.532**	**-**	**214.334**	**(13.599)**	**4.275**	**-**	**-**	**-**	**2.136.993**	**109.776**	**2.246.769**
	Dönem İçindeki Değişimler		-	-	-	-	-	-	-	-	-	-	-	-	-	-	-	-	-	-
IV.	**Birleşmeden Kaynaklanan Artış/ Azalış**		-	-	-	-	-	-	-	-	-	-	-	-	-	-	-	-	-	-
V.	**Menkul Değerler Değerleme Farkları**		-	-	-	-	-	-	-	-	-	-	**21.452**	-	-	-	-	**21.452**	**-**	**21.452**
VI.	**Riskten Korunma Fonları (Etkin Kısım)**		-	-	-	-	-	-	-	-	-	-	-	-	-	-	-	-	-	-
6.1	Nakit Akış Riskinden Korunma Amaçlı		-	-	-	-	-	-	-	-	-	-	-	-	-	-	-	-	-	-
6.2	Yurtdışındaki Net Yatırım Riskinden Korunma Amaçlı		-	-	-	-	-	-	-	-	-	-	-	-	-	-	-	-	-	-
VII	**Maddi Duran Varlıklar Yeniden Değerleme Farkları**		-	-	-	-	-	-	-	-	-	-	-	-	-	-	-	-	-	-
VIII	**Maddi Olmayan Duran Varlıklar Yeniden Değerleme Farkları**		-	-	-	-	-	-	-	-	-	-	-	-	-	-	-	-	-	-
IX	**İştirakler, Bağlı Ort. Ve Birlikte Kontrol Edilen Ort.(İş Ort.) Bedelsiz HS**		-	-	-	-	-	-	-	-	-	-	-	-	-	-	-	-	-	-
X	**Kur Farkları**		-	-	-	-	-	-	-	**(5.231)**	-	-	-	-	-	-	-	**(5.231)**	**-**	**(5.231)**
XI.	**Varlıkların Elden Çıkarılmasından Kaynaklanan Değişiklik**		-	-	-	-	-	-	-	-	-	-	-	-	-	-	-	-	-	-
XII.	**Varlıkların Yeniden Sınıflandırılmasından Kaynaklanan Değişiklik**		-	-	-	-	-	-	-	-	-	-	-	-	-	-	-	-	-	-
XIII.	**İştirak Özkaynağındaki Değişikliklerin Banka Özkaynağına Etkisi**		-	-	-	-	-	-	-	-	-	-	-	-	-	-	-	-	**201**	**201**
XIV	**Sermaye Artırımı**		-	-	-	-	-	-	-	-	-	-	-	-	-	-	-	-	-	-
14.1	Nakden		-	-	-	-	-	-	-	-	-	-	-	-	-	-	-	-	-	-
14.2.	İç Kaynaklardan		-	-	-	-	-	-	-	-	-	-	-	-	-	-	-	-	-	-
XV.	**Hisse Senedi İhraç Primi**		-	-	-	-	-	-	-	-	-	-	-	-	-	-	-	-	-	-
XVI.	**Hisse Senedi İptal Kârları**		-	-	-	-	-	-	-	-	-	-	-	-	-	-	-	-	-	-
XVII.	**Ödenmiş Sermaye Enflasyon Düzeltme Farkı**		-	-	-	-	-	-	-	-	-	-	-	-	-	-	-	-	-	-
XVIII.	**Diğer**		-	-	-	-	**24**	-	-	-	-	**(742)**	-	-	-	-	-	**(718)**	**(1.595)**	**(2.313)**
XIX	**Dönem Net Kârı veya Zararı**		-	-	-	-	-	-	-	-	**180.103**	-	-	-	-	-	-	**180.103**	**1.458**	**181.561**
XX	**Kâr Dağıtımı**		-	-	-	-	**11.240**	-	**207.169**	-	-	**(222.214)**	-	**3.805**	-	-	-	-	**(1.624)**	**(1.624)**
20.1	Dağıtılan Temettü		-	-	-	-	-	-	-	-	-	-	-	-	-	-	-	-	(1.624)	(1.624)
20.2	Yedeklere Aktarılan Tutar		-	-	-	-	11.240	-	207.169	-	-	(222.214)	-	3.805	-	-	-	-	-	-
20.3	Diğer		-	-	-	-	-	-	-	-	-	-	-	-	-	-	-	-	-	-
	Dönem sonu bakiyesi (III+IV+V+.....XVIII+XIX+X)		**900.000**	**-**	**3.307**	**-**	**77.996**	**-**	**1.163.581**	**301**	**180.103**	**(8.622)**	**7.853**	**8.080**	**-**	**-**	**-**	**2.332.599**	**108.216**	**2.440.815**

ASYA KATILIM BANKASI A.Ş.
KONSOLİDE ÖZKAYNAK KALEMLERİNDEKİ DEĞİŞİKLİKLERE İLİŞKİN TABLO
(Tutarlar Bin TL olarak ifade edilmiştir)

	ÖZKAYNAK KALEMLERİNDEKİ DEĞİŞİKLİKLER	Dipnot (Beşinci Bölüm)	Ödenmiş Sermaye	Ödenmiş Sermaye Enf. Düzeltme Farkı	Hisse Senedi İhraç Primleri	Hisse Senedi İptal Karları	Yasal Yedek Akçeler	Statü Yedekleri	Olağanüstü Yedek Akçe	Diğer Yedekler	Dönem Net Karı/ (Zararı)	Geçmiş Dönem Karı / (Zararı)	Menkul Değer. Değerleme Farkı	Maddi ve Maddi Olmayan Duran Varlık YDF	Ortaklıklardan Bedelsiz Hisse Senetleri	Riskten Korunma Fonları	Satış A. / Durdurulan F. İlişkin Dur. V. Bir. Değ F.	Azınlık Payları Hariç Toplam Özkaynak	Azınlık Payları	Toplam Özkaynak
	CARİ DÖNEM (01/01/2013-31/12/2013)																			
I.	**Önceki Dönem Sonu Bakiyesi**	**(V)**	**900.000**	**-**	**3.307**	**-**	**77.996**	**-**	**1.163.581**	**301**	**-**	**171.481**	**7.853**	**8.080**	**-**	**-**	**-**	**2.332.599**	**108.216**	**2.440.815**
	Dönem İçindeki Değişimler		-	-	-	-	-	-	-	-	-	-	-	-	-	-	-	-	-	-
II.	**Birleşmeden Kaynaklanan Artış/ Azalış**		-	-	-	-	-	-	-	-	-	-	-	-	-	-	-	-	-	-
III.	**Menkul Değerler Değerleme Farkları**		**-**	**-**	**-**	**-**	**-**	**-**	**-**	**-**	**-**	**-**	**(17.784)**	**-**	**-**	**-**	**-**	**(17.784)**	**-**	**(17.784)**
IV.	**Riskten Korunma Fonları (Etkin kısım)**		-	-	-	-	-	-	-	-	-	-	-	-	-	-	-	-	-	-
4.1	Nakit Akış Riskinden Korunma Amaçlı		-	-	-	-	-	-	-	-	-	-	-	-	-	-	-	-	-	-
4.2	Yurtdışındaki Net Yatırım Riskinden Korunma Amaçlı		-	-	-	-	-	-	-	-	-	-	-	-	-	-	-	-	-	-
V.	**Maddi Duran Varlıklar Yeniden Değerleme Farkları**		**-**	**-**	**-**	**-**	**-**	**-**	**-**	**-**	**-**	**-**	**-**	**-**	**-**	**-**	**-**	**-**	**-**	**-**
VI.	**Maddi Olmayan Duran Varlıklar Yeniden Değerleme Farkları**		**-**	**-**	**-**	**-**	**-**	**-**	**-**	**-**	**-**	**-**	**-**	**-**	**-**	**-**	**-**	**-**	**-**	**-**
VII.	**İştirakler, Bağlı Ort. ve Birlikte Kontrol Edilen Ort. (İş Ort.) Bedelsiz H.S.**		**-**	**-**	**-**	**-**	**-**	**-**	**-**	**-**	**-**	**-**	**-**	**-**	**-**	**-**	**-**	**-**	**-**	**-**
VIII.	**Kur Farkları**		**-**	**-**	**-**	**-**	**-**	**-**	**-**	**12.336**	**-**	**-**	**-**	**-**	**-**	**-**	**-**	**12.336**	**-**	**12.336**
IX.	**Varlıkların Elden Çıkarılmasından Kaynaklanan Değişiklik**		**-**	**-**	**-**	**-**	**-**	**-**	**-**	**-**	**-**	**-**	**-**	**-**	**-**	**-**	**-**	**-**	**-**	**-**
X.	**Varlıkların Yeniden Sınıflandırılmasından Kaynaklanan Değişiklik**		**-**	**-**	**-**	**-**	**-**	**-**	**-**	**-**	**-**	**-**	**-**	**-**	**-**	**-**	**-**	**-**	**-**	**-**
XI.	**İştirak Özkaynağındaki Değişikliklerin Banka Özkaynağına Etkisi**		**-**	**-**	**-**	**-**	**-**	**-**	**-**		**-**	**108**	**-**	**-**	**-**	**-**	**-**	**108**	**(1.346)**	**(1.238)**
XII.	**Sermaye Artırımı**		-	-	-	-	-	-	-	-	-	-	-	-	-	-	-	-	**201**	**201**
12.1	Nakden		-	-	-	-	-	-	-	-	-	-	-	-	-	-	-	-	201	201
12.2	İç Kaynaklardan		-	-	-	-	-	-	-	-	-	-	-	-	-	-	-	-	-	-
XIII.	**Hisse Senedi İhraç Primi**		-	-	-	-	-	-	-	-	-	-	-	-	-	-	-	-	-	-
XIV.	**Hisse Senedi İptal Kârları**		-	-	-	-	-	-	-	-	-	-	-	-	-	-	-	-	-	-
XV.	**Ödenmiş Sermaye Enflasyon Düzeltme Farkı**		-	-	-	-	-	-	-	-	-	-	-	-	-	-	-	-	-	-
XVI.	**Diğer**		**-**	**-**	**-**	**-**	**-**	**-**	**-**	**(1.294)**	**-**	**-**	**-**	**-**	**-**	**-**	**-**	**(1.294)**	**(141)**	**(1.435)**
XVII.	**Dönem Net Kârı veya Zararı**		**-**	**-**	**-**	**-**	**-**	**-**	**-**	**-**	**177.077**	**-**	**-**	**-**	**-**	**-**	**-**	**177.077**	**2.383**	**179.460**
XVIII.	**Kâr Dağıtımı**		**-**	**-**	**-**	**-**	**9.824**	**-**	**155.588**	**25.000**	**-**	**(190.412)**	**-**	**-**	**-**	**-**	**-**	**-**	**(1.624)**	**(1.624)**
18.1	Dağıtılan Temettü		-	-	-	-	-	-	-	-	-	-	-	-	-	-	-	-	(1.624)	(1.624)
18.2	Yedeklere Aktarılan Tutarlar		-	-	-	-	9.824	-	155.588	25.000	-	(190.412)	-	-	-	-	-	-	-	-
18.3	Diğer		-	-	-	-	-	-	-	-	-	-	-	-	-	-	-	-	-	-
	Dönem sonu bakiyesi (I+II+III+...+XVI+XVII+XVIII)		**900.000**	**-**	**3.307**	**-**	**87.820**	**-**	**1.319.169**	**36.343**	**177.077**	**(18.823)**	**(9.931)**	**8.080**	**-**	**-**	**-**	**2.503.042**	**107.689**	**2.610.731**

ASYA KATILIM BANKASI A.Ş.
KONSOLİDE NAKİT AKIŞ TABLOSU

(Tutarlar Bin TL olarak ifade edilmiştir)

			BİN TÜRK LİRASI	
	NAKİT AKIŞ TABLOSU	**Dipnot**	**CARİ DÖNEM (01/01/2013-31/12/2013)**	**ÖNCEKİ DÖNEM (01/01/2012-31/12/2012)**
A.	**BANKACILIK FAALİYETLERİNE İLİŞKİN NAKİT AKIMLARI**	(VI)		
1.1	**Bankacılık Faaliyet Konusu Aktif ve Pasiflerdeki Değişim Öncesi Faaliyet Kârı**		**734.303**	**683.760**
1.1.1	Alınan Kâr Payları		1.546.010	1.733.541
1.1.2	Ödenen Kâr Payları		(833.538)	(786.241)
1.1.3	Alınan Temettüler		47	687
1.1.4	Alınan Ücret ve Komisyonlar		397.485	357.091
1.1.5	Elde Edilen Diğer Kazançlar		287.760	288.874
1.1.6	Zarar Olarak Muhasebeleştirilen Donuk Alacaklardan Tahsilatlar		338.527	14.127
1.1.7	Personele ve Hizmet Tedarik Edenlere Yapılan Nakit Ödemeler		(395.025)	(333.139)
1.1.8	Ödenen Vergiler		(85.153)	(80.770)
1.1.9	Diğer		(521.810)	(510.410)
1.2	**Bankacılık Faaliyetleri Konusu Aktif ve Pasiflerdeki Değişim**		**(955.785)**	**(303.018)**
1.2.1	Alım Satım Amaçlı Finansal Varlıklarda Net (Artış) Azalış		(1.114)	3.100
1.2.2	Gerçeğe Uygun Değer Farkı K/Z'a Yansıtılan Olarak Sınıflandırılan Fv'larda Net (Artış) Azalış		-	-
1.2.3	Bankalar Hesabındaki Net (Artış) Azalış		(1.438.503)	(784.701)
1.2.4	Kredilerdeki Net (Artış) Azalış		(4.525.349)	(3.944.991)
1.2.5	Diğer Aktiflerde Net (Artış) Azalış		94.653	77.795
1.2.6	Bankalardan Toplanan Fonlarda Net Artış (Azalış)		154.248	(21.759)
1.2.7	Diğer Toplanan Fonlarda Net Artış (Azalış)		1.695.905	3.603.548
1.2.8	Alınan Kredilerdeki Net Artış (Azalış)		2.233.000	522.723
1.2.9	Vadesi Gelmiş Borçlarda Net artış (Azalış)		-	-
1.2.10	Diğer Borçlarda Net Artış (Azalış)		831.375	241.267
I.	**Bankacılık Faaliyetlerinde Kaynaklanan Net Nakit Akımı**		**(221.482)**	**380.742**
B.	**YATIRIM FAALİYETLERİNE İLİŞKİN NAKİT AKIMLARI**			
II.	**Yatırım Faaliyetlerinden Kaynaklanan Net Nakit Akımı**		**(437.077)**	**24.881**
2.1	İktisap Edilen Bağlı Ortaklık ve İştirakler ve Birlikte Kontrol Edilen Ortaklıklar (İş Ortaklıkları)		-	(14.203)
2.2	Elden Çıkarılan Bağlı Ortaklık ve İştirakler ve Birlikte Kontrol Edilen Ortaklıklar (İş Ortaklıkları)		-	-
2.3	Satın Alınan Menkuller ve Gayrimenkuller		(87.183)	(62.310)
2.4	Elden Çıkarılan Menkul ve Gayrimenkuller		75.354	24.936
2.5	Elde Edilen Satılmaya Hazır Finansal Varlıklar		(831.031)	(365.732)
2.6	Elden Çıkarılan Satılmaya Hazır Finansal Varlıklar		430.312	375.000
2.7	Satın Alınan Yatırım Amaçlı Menkul Değerler		(20.355)	-
2.8	Satılan Yatırım Amaçlı Menkul Değerler		-	77.000
2.9	Diğer		(4.174)	(9.810)
C.	**FİNANSMAN FAALİYETLERİNE İLİŞKİN NAKİT AKIMLARI**			
III.	**Finansman Faaliyetlerinden Sağlanan Net Nakit**		**542.639**	**(1.624)**
3.1	Krediler ve İhraç Edilen Menkul Değerlerden Sağlanan Nakit		544.263	-
3.2	Krediler ve İhraç Edilen Menkul Değerlerden Kaynaklanan Nakit Çıkışı		-	-
3.3	İhraç Edilen Sermaye Araçları		-	-
3.4	Temettü Ödemeleri		(1.624)	(1.624)
3.5	Finansal Kiralamaya İlişkin Ödemeler		-	-
3.6	Diğer		-	-
IV.	**Döviz Kurundaki Değişimin Nakit ve Nakde Eşdeğer Varlıklar Üzerindeki Etkisi**		**(242.164)**	**(108.324)**
V.	**Nakit ve Nakde Eşdeğer Varlıklardaki Net Artış**		**(358.084)**	**295.675**
VI.	**Dönem Başındaki Nakit ve Nakde Eşdeğer Varlıklar**		**990.760**	**695.085**
VII.	**Dönem Sonundaki Nakit ve Nakde Eşdeğer Varlıklar**		**632.676**	**990.760**

ASYA KATILIM BANKASI A.Ş.
KONSOLİDE KÂR DAĞITIM TABLOSU

(Tutarlar Bin TL olarak ifade edilmiştir)

		BİN TÜRK LİRASI	
	KÂR DAĞITIM TABLOSU	**CARİ DÖNEM (01/01/2013-31/12/2013)**	**ÖNCEKİDÖNEM (01/01/2012-31/12/2012)**
I.	**DÖNEM KARININ DAĞITIMI (*)**		
1.1.	DÖNEM KARI	-	-
1.2.	ÖDENECEK VERGİ VE YASAL YÜKÜMLÜLÜKLER (-)	-	-
1.2.1	Kurumlar Vergisi (Gelir Vergisi)	-	-
1.2.2	Gelir Vergisi Kesintisi	-	-
1.2.3	Diğer Vergi ve Yasal Yükümlülükler	-	-
A.	**NET DÖNEM KARI**	-	-
1.3.	GEÇMİŞ DÖNEMLER ZARARI (-)	-	-
1.4.	BİRİNCİ TERTİP YASAL YEDEK AKÇE (-)	-	-
1.5.	KURUMDA BIRAKILMASI VE TASARRUFU ZORUNLU YASAL FONLAR (-)	-	-
B.	**DAĞITILABİLİR NET DÖNEM KÂRI [(A-(1.3+1.4+1.5)]**	-	-
1.6.	ORTAKLARA BİRİNCİ TEMETTÜ (-)	-	-
1.6.1.	Hisse Senedi Sahiplerine	-	-
1.6.2.	İmtiyazlı Hisse Senedi Sahiplerine	-	-
1.6.3.	Katılma İntifa Senetlerine	-	-
1.6.4.	Kâra İştirakli Tahvillere	-	-
1.6.5.	Kâr ve Zarar Ortaklığı Belgesi Sahiplerine	-	-
1.7.	PERSONELE TEMETTÜ (-)	-	-
1.8.	YÖNETİM KURULUNA TEMETTÜ (-)	-	-
1.9.	ORTAKLARA İKİNCİ TEMETTÜ (-)	-	-
1.9.1.	Hisse Senedi Sahiplerine	-	-
1.9.2.	İmtiyazlı Hisse Senedi Sahiplerine	-	-
1.9.3.	Katılma İntifa Senetlerine	-	-
1.9.4.	Kâra İştirakli Tahvillere	-	-
1.9.5.	Kâr ve Zarar Ortaklığı Belgesi Sahiplerine	-	-
1.10.	İKİNCİ TERTİP YASAL YEDEK AKÇE (-)	-	-
1.11.	STATÜ YEDEKLERİ (-)	-	-
1.12.	OLAĞANÜSTÜ YEDEKLER	-	-
1.13.	DİĞER YEDEKLER	-	-
1.14.	ÖZEL FONLAR	-	-
II.	**YEDEKLERDEN DAĞITIM**		
2.1..	DAĞITILAN YEDEKLER	-	-
2.2..	İKİNCİ TERTİP YASAL YEDEKLER (-)	-	-
2.3..	ORTAKLARA PAY (-)	-	-
2.3.1.	Hisse Senedi Sahiplerine	-	-
2.3.2.	İmtiyazlı Hisse Senedi Sahiplerine	-	-
2.3.3.	Katılma İntifa Senetlerine	-	-
2.3.4.	Kâra İştirakli Tahvillere	-	-
2.3.5.	Kâr ve Zarar Ortaklığı Belgesi Sahiplerine	-	-
2.4.	PERSONELE PAY (-)	-	-
2.5.	YÖNETİM KURULUNA PAY (-)	-	-
III.	**HİSSE BAŞINA KÂR**		
3.1	HİSSE SENEDİ SAHİPLERİNE	-	-
3.2	HİSSE SENEDİ SAHİPLERİNE (%)	-	-
3.3	İMTİYAZLI HİSSE SENEDİ SAHİPLERİNE	-	-
3.4	İMTİYAZLI HİSSE SENEDİ SAHİPLERİNE (%)	-	-
IV.	**HİSSE BAŞINA TEMETTÜ**		
4.1	HİSSE SENEDİ SAHİPLERİNE	-	-
4.2	HİSSE SENEDİ SAHİPLERİNE (%)	-	-
4.3	İMTİYAZLI HİSSE SENEDİ SAHİPLERİNE	-	-
4.4	İMTİYAZLI HİSSE SENEDİ SAHİPLERİNE (%)	-	-

(*) Türkiye'deki şirketler mevzuat uyarınca konsolide kâr dağıtımı yapmamaktadır.

ÜÇÜNCÜ BÖLÜM
MUHASEBE POLİTİKALARI

I. SUNUM ESASLARINA İLİŞKİN AÇIKLAMALAR

1. Mali Tabloların Sunumu

Ana Ortaklık Banka'nın konsolide finansal tabloları, 5411 Sayılı Bankacılık Kanunu'na ilişkin olarak 1 Kasım 2006 tarih ve 26333 sayılı Resmi Gazete'de yayımlanan Yönetmelikler'den Bankaların Muhasebe Uygulamalarına ve Belgelerin Saklanmasına İlişkin Usul ve Esaslar Hakkında Yönetmelik ("Yönetmelik") hükümleri çerçevesinde, Kamu Gözetimi, Muhasebe ve Denetim Standartları Kurumu ("KGK") tarafından yürürlüğe konulmuş olan Türkiye Muhasebe Standartları ("TMS") ve Türkiye Finansal Raporlama Standartları ("TFRS") ile bunlara ilişkin ek ve yorumlara (tümü"Türkiye Muhasebe Standartları" ya da "TMS") ve Bankacılık Düzenleme ve Denetleme Kurulu ("BDDK") tarafından muhasebe ve finansal raporlama esaslarına ilişkin yayımlanan diğer yönetmelik, tebliğ, açıklama ve genelgelere uygun olarak hazırlanmıştır. Düzenlenen kamuya açıklanacak konsolide finansal tabloların biçim ve içerikleri ile bunların açıklama ve dipnotları 28 Haziran 2012 tarih ve 28337 sayılı Resmi Gazete'de yayımlanan"Bankalarca Kamuya Açıklanacak Finansal Tablolar ile Bunlara İlişkin Açıklama ve Dipnotlar Hakkında Tebliğ" ile bu tebliğe ek ve değişiklikler getiren tebliğlere uygun olarak hazırlanmıştır. Ana Ortaklık Banka, muhasebe kayıtlarını Türk parası olarak, Bankacılık Kanunu, Türk Ticaret Kanunu ve Türk vergi mevzuatına uygun olarak tutmaktadır.

Finansal tabloların TMS'ye göre hazırlanmasında Ana Ortaklık Banka yönetiminin bilançodaki varlık ve yükümlülükler ile bilanço tarihi itibarıyla koşullu konular hakkında varsayımlar ve tahminler yapması gerekmektedir. Söz konusu varsayımlar ve tahminler finansal araçların gerçeğe uygun değer hesaplamalarını ve finansal varlıkların değer düşüklüğünü içermekte olup düzenli olarak gözden geçirilmekte, gerekli düzeltmeler yapılmakta ve bu düzeltmelerin etkisi gelir tablosuna yansıtılmaktadır. Tahminleri içerenlerden ayrı olarak, muhasebe politikalarının uygulanmasında Banka yönetimi , finansal tablolarda muhasebeleştirilen tutarları önemli ölçüde etkileyen,çeşitli değerlendirmeler yapar. Finansal tablolarda muhasebeleştirilen tutarları en fazla etkileyen değerlendirmeler ve geleceğe yönelik temel varsayımlar ve tahminler ilgili dipnotlarda açıklanmaktadır.

Finansal tablolar, rayiç bedelleri ile değerlenen gerçeğe uygun değer farkları kar/zarara yansıtılan finansal varlıklar ve satılmaya hazır finansal varlıklar haricinde tarihi maliyet esasına göre hazırlanmaktadır.

Finansal tabloların hazırlanmasında izlenen muhasebe politikaları ve kullanılan değerleme esasları TMS kapsamında yer alan esaslara göre belirlenmiş ve uygulanmış olup, 31 Aralık 2012'de sona eren yıla ilişkin olarak hazırlanan yıllık finansal tablolarda uygulanan muhasebe politikaları ile tutarlıdır.1 Ocak 2013'den geçerli olmak üzere yürürlüğe giren TMS/TFRS değişikliklerinin TFRS 7 Finansal Varlık ve Borçların Netleştirilmesi (Değişiklik), TMS 1 Finansal Tabloların Sunumu (Değişiklik) – Diğer Kapsamlı Gelir Tablosu Unsurlarının Sunumu, TMS 19 Çalışanlara Sağlanan Faydalar (Değişiklik), TMS 27 Bireysel Finansal Tablolar (Değişiklik), TMS 28 İştiraklerdeki ve İş Ortaklıklarındaki Yatırımlar (Değişiklik), TFRS 10 Konsolide Finansal Tablolar, TFRS 11 Müşterek Düzenlemeler, TFRS 12 Diğer İşletmelerdeki Yatırımların Açıklamaları, TFRS 13 Gerçeğe Uygun Değerin Ölçümü) Banka'nın muhasebe politikaları, finansal durumu ve performansı üzerinde önemli bir etkisi bulunmamaktadır. Söz konusu muhasebe politikaları ve değerleme esasları aşağıda yer alan II. ila XXIII. no'lu dipnotlarda açıklanmaktadır.

Finansal tabloların kesinleşme tarihi itibarıyla yayımlanmış ancak yürürlüğe girmemiş olan TMS ve TFRS değişikliklerinin, TFRS 9 Finansal Araçlar standardı hariç tutulmak üzere, Ana Ortaklık Banka'nın muhasebe politikaları, finansal durumu ve performansı üzerinde önemli etkisi olmayacaktır. Ana Ortaklık Banka, TFRS 9 Finansal Araçlar standardının etkisini değerlendirmektedir.

I. SUNUM ESASLARINA İLİŞKİN AÇIKLAMALAR (DEVAMI)

2. Muhasebe Esasları

Ekte sunulan finansal tablolar Ana Ortaklık Banka'nın yasal kayıtları esas alınarak düzenlenmektedir. Ana Ortaklık Banka, Vergi Usul Kanunu'nda değişiklik yapan 5024 sayılı Kanun uyarınca, enflasyon muhasebesi düzeltmelerini 30 Haziran 2004 tarihinden itibaren 31 Aralık 2004 tarihine kadar yasal kayıtlarına yansıtmıştır. 31 Aralık 2003 tarihi itibarıyla ise finansal tablolar sabit kıymetlerin yeniden değerlemesi hariç tarihi maliyet ilkesi ve yasal kayıtlar esas alınarak düzenlenmiş olup, gerçek durumu göstermek amacıyla 31 Aralık 2004 tarihine kadar Yüksek Enflasyonlu Ekonomilerde Finansal Raporlamaya İlişkin Türkiye Muhasebe Standardı'nın ("TMS 29") belirtildiği gibi yapılan enflasyon muhasebesi düzeltme ve sınıflamalarını içermektedir. Finansal tabloların hazırlanmasında izlenen muhasebe politikaları ve kullanılan değerleme esasları TMS kapsamında yer alan esaslara göre belirlenmiş ve uygulanmıştır. Söz konusu muhasebe politikaları ve değerleme esasları aşağıda yer alan II ile XII no'lu dipnotlarda açıklanmıştır.

II. FİNANSAL ARAÇLARIN KULLANIM STRATEJİSİ VE YABANCI PARA CİNSİNDEN İŞLEMLERE İLİŞKİN AÇIKLAMALAR

Grup, finansal araçlara ilişkin stratejilerini kaynak yapısına bağlı olarak yönlendirmektedir. Kaynak yapısı ağırlıklı olarak cari ve katılma hesaplarından oluşmaktadır. Bilanço tarihi itibarıyla Grup'un aktif ve özkaynak yapısı yükümlülüklerini karşılayacak düzeydedir. Grup, sağlamış olduğu katılım fonlarının ortalama %25'ini likit ürünlerde değerlendirmektedir (31 Aralık 2012: %23).

Grup, dalgalı kur rejiminin yarattığı risklerden dolayı ciddi döviz pozisyonu almamaktadır. Bilanço kalemlerinin vade yapısı dikkate alınarak gerekli yatırım kararları verilmektedir. Aktif kalemlerin dağılımı belirlenerek, belirlenen dağılıma göre getiri analizleri yapılmaktadır.

Grup'un yasal kayıtlarında, yabancı para cinsinden (TL dışındaki para birimleri) muhasebeleştirilen işlemler, işlem tarihindeki kurlar kullanılarak Türk Lirası'na çevrilmektedir. Bilançoda yer alan dövize bağlı parasal varlık ve borçlar bilanço tarihinde geçerli olan kurlar kullanılarak Türk Lirası'na çevrilmişlerdir. Gerçeğe uygun değerden ölçülen yabancı para birimindeki parasal olmayan kalemler gerçeğe uygun değerin belirlendiği tarihteki döviz kurları kullanılarak çevrilir. Parasal kalemlerin çevirimden ve dövizli işlemlerin tahsil ve tediyelerinden kaynaklanan kambiyo karları ve zararları gelir tablosunda yer almaktadır. Grubun yurtdışında kurulu iştirakinin özkaynak yöntemi ile muhasebeleştirilmesi amacıyla bilanço kalemleri dönem sonu bilanço değerleme kurları ile, gelir tablosu kalemleri ise ortalama döviz kurları ile Türk parasına çevrilmiş, ve bu çevrimden kaynaklanan farkları diğer kapsamlı gelir olarak özkaynaklar altında "Diğer kâr yedekleri" hesabında yansıtılmıştır.

III. KONSOLİDE EDİLMEYEN İŞTİRAK VE BAĞLI ORTAKLIKLARA İLİŞKİN AÇIKLAMALAR

Konsolide finansal tablolarda konsolide edilmeyen ve özkaynaklardan pay alma yöntemi ile muhasebeleştirilmeyen mali olmayan bağlı ortaklıklar ve iştirakler "Finansal Araçlar:

Muhasebeleştirme ve Ölçmeye İlişkin Türkiye Muhase Standardı"na ("TMS 39") göre muhasebeleştirilmektedir. Teşkilatlanmış piyasalarda işlem görmeyen ve gerçeğe uygun değeri güvenilir bir şekilde belirlenemeyen iştirak ve bağlı ortaklıklar, değer kaybı ile ilgili karşılık düşüldükten sonra maliyet bedelleri ile finansal tablolara yansıtılmaktadır.

IV. KONSOLİDE EDİLEN ORTAKLIKLARA İLİŞKİN BİLGİLERİN SUNUMU

Asya Katılım Bankası A.Ş. ve Bağlı Ortaklıkları olan Işık Sigorta A.Ş., Tuna Gayrimenkul Yatırım Ortaklığı A.Ş., Asyafin Sigorta Aracılık Hizmetleri Ltd. Şti., Asya Emeklilik ve Hayat A.Ş., Asya Yatırım Menkul Değerler A.Ş., Asya Varlık Kiralama A.Ş., Asya Girişim Sermayesi Yatırım Ortaklığı A.Ş. ve Asya Portföy Yönetimi A.Ş. tam konsolidasyon yöntemi, iştiraki olan Tamweel Holding S.A. ise özkaynaklardan pay alma yöntemi kullanılarak ilişikteki konsolide finansal tablolara dahil edilmiştir. Konsolidasyon kapsamına alınan kuruluşların belirlenmesinde 8 Kasım 2006 tarihli 26340 sayılı Resmi Gazete'de yayımlanan "Bankaların Konsolide Finansal Tablolarının Düzenlenmesine İlişkin Tebliğ" esas alınmıştır. Ana Ortaklık Banka ve konsolidasyon kapsamındaki bağlı ortaklıklar ve iştiraki bu raporda hep birlikte "Grup" olarak adlandırılmaktadır.

Bağlı ortaklıkların konsolide edilme esasları:

Bağlı ortaklıklar sermayesi veya yönetimi doğrudan veya dolaylı olarak Banka tarafından kontrol edilen ortaklıklardır.

Bağlı ortaklıklar tam konsolidasyon yöntemi kullanılmak suretiyle konsolide edilmektedir. İlgili bağlı ortaklıkların finansal tabloları konsolide finansal tablolara kontrolün Banka'ya geçtiği tarihten itibaren dahil edilmektedir.

Kontrol, Banka'nın bir tüzel kişiliğe yaptığı yatırım üzerinde güce sahip olması, yatırım yaptığı tüzel kişilikle olan ilişkisinden dolayı değişken getirilere maruz kalması veya bu getirilerde hak sahibi olması ve elde edeceği getirilerin miktarını etkileyebilmek için yatırım yaptığı işletme üzerindeki gücünü kullanma imkanına sahip olması olarak kabul edilmiştir.

Tam konsolidasyon yöntemine göre, bağlı ortaklıkların aktif, pasif, gelir, gider ve bilanço dışı yükümlülüklerinin yüzde yüzü Ana Ortaklık Banka'nın aktif, pasif, gelir, gider ve bilanço dışı yükümlülükleri ile birleştirilmiştir. Grubun her bir bağlı ortaklıktaki yatırımının defter değeri ile her bir bağlı ortaklığın sermayesinin maliyet değerinin Gruba ait olan kısmı netleştirilmiştir. Konsolidasyon kapsamındaki ortaklıklar arasındaki işlemlerden kaynaklanan bakiyeler ile gerçekleşmemiş kârlar ve zararlar karşılıklı olarak mahsup edilmiştir. Konsolide edilmiş bağlı ortaklıkların net geliri içindeki azınlık payları, Gruba ait net gelirin hesaplanabilmesini teminen belirlenmiş ve gelir tablosunda ayrı bir kalem olarak gösterilmiştir. Azınlık payları, konsolide edilmiş bilançoda, özkaynaklar altında gösterilmiştir.

İştirak ve bağlı ortaklıklarca kullanılan muhasebe politikalarının Ana Ortaklık Banka'dan farklı olduğu durumda farklılıklar finansal tablolarda önemlilik kriteri dikkate alınarak uyumlaştırılmaktadır.

Sermaye Piyasası Kurulu'nun 13 Ağustos 2009 tarihli yazısında 27 Mart 2009 tarih ve 7/194 sayılı kararı ile Ana Ortaklık Banka'nın bağlı ortaklığı olan Asyafin Turizm İnşaat San. A.Ş.'nin Tuna Gayrimenkul Yatırım Ortaklığı A.Ş.'ye dönüşmesine izin verilmiş olup, dönüşüm işlemi 30 Eylül 2009 tarihinde gerçekleştirilip tescil edilmiş ve "Ana Sözleşmesi" 8 Ekim 2009 tarihinde Türkiye Ticaret Sicil Gazetesi'nde yayımlanmıştır.

Asyafin Sigorta Aracılık Hizmetleri Ltd. Şti., 23 Ocak 2011 tarih ve 27824 sayılı Resmi Gazete'de yayımlanan "Bankaların Konsolide Finansal Tablolarının Düzenlenmesine İlişkin Tebliğ'de Değişiklik Yapılmasına Dair Tebliğ" dikkate alınarak tam konsolidasyona dahil edilmiştir. Tamweel Holding S.A., 2010 yılında hisselerinin %40'nın alımından dolayı özkaynaktan pay alma yönetimine göre konsolidasyona dahil edilmektedir.

Asya Emeklilik ve Hayat A.Ş., 1 Temmuz 2011 tarihinde kurulmuş olup, ilk kez 30 Eylül 2011 döneminde konsolidasyona dahil edilmiştir.

IV. KONSOLİDE EDİLEN ORTAKLIKLARA İLİŞKİN BİLGİLERİN SUNUMU (DEVAMI)

Asya Menkul Değerler A.Ş. 2 Kasım 2012 tarihinde, Asya Varlık Kiralama A.Ş. 10 Aralık 2012 tarihinde kurulmuş olup, ilk kez 31 Aralık 2012 döneminde konsolidasyona dahil edilmiştir.

Asya Girişim Sermayesi Yatırım Ortaklığı A.Ş 10 Eylül 2013 tarihinde, Asya Portföy Yönetimi A.Ş. 9 Eylül 2013 tarihinde kurulmuş olup, ilk kez 31 Aralık 2013 döneminde konsolidasyona dahil edilmiştir.

Asya Sukuk Company Limited 25 Temmuz 2011 tarihinde kira sertifikası ihracı amacıyla kurulmuş "Özel amaçlı kuruluş ("Special Purpose Entity")"dur.

İştirakin konsolide edilme esasları:

İştirak Ana Ortaklık Banka'nın sermayesine katıldığı, sermaye veya yönetim kontrolü bulunmamakla birlikte üzerinde önemli etkinliğe sahip olduğu, yurt dışında kurulu bulunan ortaklıktır. İlgili iştirak, özkaynak yöntemi ile konsolidasyona dahil edilmiştir.

Önemli etkinlik, iştirak edilen ortaklığın finansal ve yönetsel politikalarının oluşturulmasına katılma gücünü ifade eder.

Özkaynak yöntemi, bir iştirakteki sermaye payının defter değerinin, iştirak edilen ortaklığın özkaynaklarında dönem içinde ortaya çıkan değişiklik tutarından, iştirak edene düşen pay kadar artırılıp azaltılmasını ve iştirak edilen ortaklıktan alınan kâr paylarının, iştirak tutarının bu şekilde değiştirilmiş değerinden düşülmesini öngören muhasebeleştirme yöntemidir.

V. VADELİ İŞLEM VE OPSİYON SÖZLEŞMELERİ İLE TÜREV ÜRÜNLERE İLİŞKİN AÇIKLAMALAR

Grup'un türev işlemleri vadeli döviz alım satım ve swap para işlemlerinden oluşmaktadır.Türev işlemleri kayda alınmalarını izleyen dönemlerde gerçeğe uygun değerleri ile gösterilmektedir.

Vadeli döviz alım satım sözleşmeleri ile swap para işlemlerinin gerçeğe uygun değerinin tespitinde, söz konusu işlemlerin iskonto edilmiş sözleşme kurları ile her bir işlem için bilanço tarihinde geçerli olan cari piyasa kâr payı oranları kullanılmak sureti ile yeniden hesaplanan tahmini vade sonu kurları karşılaştırılarak, ortaya çıkan gerçeğe uygun değer farkları cari dönem gelir tablosuna yansıtılmaktadır. Bu türev işlemler ekonomik olarak riskten korunma sağlamakla birlikte, finansal riskten korunma muhasebesine (hedge) uygun kalem olarak tanımlanması için gereken tüm koşullar yerine getirilmediği için Finansal Araçlar: Muhasebeleştirilme ve Ölçmeye İlişkin Türkiye Muhasebe Standardı ("TMS 39") kapsamında alım satım amaçlı olarak muhasebeleştirilmekte ve söz konusu araçlar dolayısı ile gerçekleşen kazanç veya kayıp kâr zarar tablosu ile ilişkilendirilmektedir.

Saklı türev ürünler, ilgili saklı türev ürünün ekonomik özellikleri ve risklerinin esas sözleşmenin ekonomik özellikleri ve riskleri ile yakından ilgili olmaması; saklı türev ürünle aynı sözleşme koşullarına haiz farklı bir aracın türev ürün tanımını karşılamakta olması ve karma finansal aracın, gerçeğe uygun değerindeki değişiklikler kâr veya zararda muhasebeleştirilen bir biçimde gerçeğe uygun değerden ölçülmemesi durumunda esas sözleşmeden ayrıştırılmaktadır ve TMS 39`a göre türev ürünü olarak muhasebeleştirilmektedir. Esas sözleşme ile söz konusu saklı türev ürününün yakından ilişkili olması halinde ise esas sözleşmenin dayandığı standarda göre muhasebeleştirilmektedir.

VI. KÂR PAYI GELİR VE GİDERİNE İLİŞKİN AÇIKLAMALAR

Kâr payı gelir ve giderleri tahakkuk esasına göre kayıtlara intikal ettirilmektedir.

Donuk alacak haline gelen fonlara ilişkin kâr payı tahakkuk ve reeskontları iptal edilerek, söz konusu tutarlar tahsil edildiğinde gelir kaydedilmektedir.

VII. ÜCRET VE KOMİSYON GELİR VE GİDERLERİNE İLİŞKİN AÇIKLAMALAR

Bankacılık hizmet gelirleri tahsil edildikleri dönemde gelir kaydedilmekte, kredilerle ilgili peşin tahsil edilen komisyon gelirleri ise dönemsellik ilkesi gereği ilgili döneme isabet eden kısmı gelir kaydedilmektedir.

VIII. FİNANSAL VARLIKLARA İLİŞKİN AÇIKLAMALAR

Finansal araçlar, finansal varlıklar, finansal yükümlülükler ve türev enstrümanlarını kapsamaktadır. Finansal araçlar, Grup'un bu finansal araçlara hukuki olarak taraf olması durumunda Grup'un konsolide bilançosunda yer almaktadır.

Finansal varlıklar, temelde Grup'un ticari faaliyet ve operasyonlarını meydana getirmektedir. Bu araçlar finansal tablolardaki likiditeyi ve kredi riskini ortaya çıkarma, etkileme ve azaltabilme özelliğine sahiptir.

Gerçeğe uygun değer, piyasa katılımcıları arasında ölçüm tarihinde olağan bir işlemde, bir varlığın satışından elde edilecek veya bir borcun devrinde ödenecek fiyattır. Bir finansal varlığın piyasa değeri, aktif bir pazarın mevcudiyeti durumunda, satıştan elde edilebilecek tutara veya satın almadan doğabilecek borca eşittir.

Finansal varlıkların tahmini gerçeğe uygun değeri Grup tarafından piyasalara ilişkin bilgiler ve gerekli değerleme yöntemleri kullanılarak belirlenmiştir. Ancak, gerçeğe uygun değerin belirlenmesinde kullanılan piyasa verilerinin yorumlanmasına gerek duyulmaktadır. Bu nedenle, bu raporda sunulan tahminler Grup'un varlıklarını elden çıkarması durumunda cari piyasa koşullarında elde edebileceği değerler olmayabilir. Bazı finansal araçların maliyet değerine eşit olan kayıtlı değerlerinin, kısa vadeli nitelikleri nedeniyle gerçeğe uygun değerlerine eşit olduğu varsayılmaktadır.

Aşağıda her finansal aracın tahmini gerçeğe uygundeğerlerini belirlemede kullanılan yöntemler ve varsayımlar belirtilmiştir:

Nakit Değerler, Bankalar ve Diğer Mali Kuruluşlar:

Nakit ve nakit benzeri kalemler, nakit para, vadesiz mevduat hemen nakde çevrilebilecek olan ve önemli tutarda değer değişikliği riskini taşımayan yüksek likiditeye sahip diğer kısa vadeli yatırımlardır. Bu varlıkların defter değeri gerçeğe uygun değerleridir.

Gerçeğe Uygun Değer Farkı Kar/Zarara Yansıtılan Finansal Varlıklar:

Gerçeğe uygun değer farkı kâr zarara yansıtılan menkul değerler belli başlı iki ana başlık altında toplanmıştır. (i) Alım satım amaçlı olarak sınıflanan menkul değerler; esas itibarıyla yakın bir tarihte satılmak ya da geri alınmak amacıyla edinilmiş kısa vadede kâr amacı güdülen menkul değerler, (ii) İlk muhasebeleştirme sırasında Ana Ortaklık Banka tarafından gerçeğe uygun değer farkı kâr zarara yansıtılan olarak sınıflanmış menkul kıymetlerdir. Ana Ortaklık Banka bu tür bir sınıflamayı izin verilen veya daha doğru bir bilgi sunulması sonucunu doğuran durumlarda kullanabilir.

Bu grupta muhasebeleştirilen menkul değerler alım tarihi itibariyle gerçeğe uygun değerlerini yansıtan maliyet bedelleriyle finansal tablolara alınmakta ve takip eden dönemlerde gerçeğe uygun değerleri üzerinden finansal tablolarda gösterilmektedir. Borsalarda işlem gören menkul kıymetler için gerçeğe uygun değerler borsa rayiçleri kullanılarak bulunur.

Gerçeğe uygun değer farkı kâr zarara yansıtılan menkul değerlerin elde etme maliyeti ile gerçeğe uygun değerlerine göre değerlenmiş değerleri arasındaki fark, kâr payı gelir ve reeskontları veya menkul değerler değer düşüş karşılığı hesabına yansıtılmaktadır.

VIII. FİNANSAL VARLIKLARA İLİŞKİN AÇIKLAMALAR (DEVAMI)

Gerçeğe uygun değer farkı kâr zarara yansıtılan menkul değerlerin elde tutulması esnasında kazanılan kâr payları, kâr payı gelirleri hesaplarına intikal ettirilmektedir.

Türev finansal araçlar da riskten korunma aracı olarak tanımlanmadığı sürece alım satım amaçlı finansal varlıklar olarak sınıflandırılmaktadır. Bu bölümün III. no'lu dipnotunda türev finansal araçların muhasebeleştirilmesine ilişkin esaslar açıklanmıştır.

Grup'un 31 Aralık 2013 tarihi itibarıyla 43.000 TL tutarında gerçeğe uygun değer farkı kâr zarara yansıtılan alım satım amaçlı finansal varlığı bulunmaktadır (31 Aralık 2012: 14.063 TL).

Vadeye Kadar Elde Tutulacak Finansal Varlıklar:

Vadeye kadar elde tutulacak finansal varlıklar; vadesine kadar saklama niyetiyle elde tutulan ve fonlama kabiliyeti dahil olmak üzere vade sonuna kadar elde tutulabilmesi için gerekli koşulların sağlanmış olduğu, sabit veya belirlenebilir ödemeleri ile sabit vadesi bulunan krediler ve alacaklar tanımının dışında kalan finansal varlıklardan oluşmaktadır. Vadeye kadar elde tutulacak menkul değerler, iç verim oranı yöntemi kullanılarak iskonto edilmiş maliyeti ile değerlemeye tabi tutulmakta ve varsa değer azalışı için karşılık ayrılmaktadır. Grup tarafından vadeye kadar elde tutulmak amacıyla edinilen ve bu şekilde sınıflandırılan ancak sınıflandırma esaslarına uyulmadığından iki yıl boyunca bu sınıflandırmaya tabi tutulmayacak finansal varlıklar bulunmamaktadır.

Vadeye kadar elde tutulacak menkul değerlerden kazanılan kâr payı gelirleri, gelir tablosunda kâr payı geliri olarak muhasebeleştirilmektedir.

Grup'un 31 Aralık 2013 tarihi itibarıyla vadeye kadar elde tutulan yatırımları 20.355 TL'dir (31 Aralık 2012: Bulunmamaktadır).

Satılmaya Hazır Finansal Varlıklar:

Satılmaya hazır finansal varlıklar ilk kayda alınmalarında gerçeğe uygun değerini yansıtan elde etme maliyetlerine işlem maliyetlerinin eklenmesi ile kayda alınmaktadır. İlk kayda alımdan sonra satılmaya hazır finansal varlıkların müteakip değerlemesi gerçeğe uygun değeri üzerinden yapılmakta ve gerçeğe uygun değerdeki değişikliklerden kaynaklanan ve menkullerin iskonto edilmiş değeri ile gerçeğe uygun değeri arasındaki farkı ifade eden gerçekleşmemiş kâr veya zararlar özkaynak kalemleri içerisinde "Menkul Değerler Değer Artış Fonu" hesabı altında gösterilmektedir. Satılmaya hazır finansal varlıkların satılması, değerinin tahsili, varlığın elden çıkarılması veya zafiyete uğraması durumlarından biri gerçekleştiğinde özkaynaklarda menkul değerler değer artış fonu hesabında izlenen bunlara ait değer artış/azalışları gelir tablosuna devredilir. Satılmaya hazır finansal varlık olarak sınıflandırılan özkaynağa dayalı araçlar ise aktif bir piyasada kote edilmiş fiyatları yok ise ve gerçeğe uygun değerleri güvenilir bir şekilde ölçülemiyorsa maliyet değerlerinden varsa değer düşüklükleri indirildikten sonraki değerleri ileyansıtılmaktadır..

Grup'un 31 Aralık 2013 tarihi itibarıyla 1.178.037 TL tutarında satılmaya hazır menkul kıymeti bulunmaktadır (31 Aralık 2012: 792.864 TL).

Kredi ve Alacaklar:

Kredi ve alacaklar, türev finansal araç olmayan ve alım satım amaçlı gerçeğe uygun değer farkı kâr zarara yansıtılan veya satılmaya hazır olarak tanımlanmayan sabit veya belirlenebilir bir nitelikte ödemeleri olan ve aktif bir piyasada kote olmayan finansal varlıklardır.

Kredi ve alacaklar ilk olarak gerçeğe uygun değerini yansıtan elde etme maliyeti bedellerine işlem maliyetlerinin eklenmesi ile kayda alınmakta ve kayda alınmalarını takiben de iskonto edilmiş maliyetleri üzerinden muhasebeleştirilmektedir. Söz konusu kredi ve alacakların teminatı olarak alınan varlıklarla ilgili

VIII. FİNANSAL VARLIKLARA İLİŞKİN AÇIKLAMALAR (DEVAMI)

olarak ödenen harç, işlem gideri ve bunun gibi diğer masraflar işlem maliyetinin bir parçası olarak kabul edilmemekte ve gider hesaplarına yansıtılmaktadır.

Krediler nakit tutarları üzerinden kredi hesaplarına intikal ettirilmekte olup, kredilerin kâr payı reeskontları; kâr payı oranı üzerinden iç verim oranı yöntemi ile hesaplanmakta ve ortaya çıkan tutarlar kâr payı gelirlerine intikal ettirilmektedir. Döviz üzerinden ve dövize endeksli olarak kullandırılanlar, evalüasyon işlemine tabi tutulmakta ve oluşan değerleme farkları, gelir tablosunda "Kambiyo Karları" ve/veya "Kambiyo Zararları" hesaplarına yansıtılmaktadır.

Kullandırılan kredilerin tahsil edilemeyeceğine ilişkin bulguların varlığı halinde, 1 Kasım 2006 tarih ve 26333 sayılı Resmi Gazete'de yayınlanan "Bankalarca Kredilerin ve Diğer Alacakların Niteliklerinin Belirlenmesi ve Bunlar İçin Ayrılacak Karşılıklara İlişkin Usul ve Esaslar Hakkında Yönetmelik"te öngörüldüğü şekilde sınıflandırılıp, ayrılması gerekli özel karşılıklar ayrılmakta olup, ayrılan özel karşılıklar ilgili dönemin kar/zarar hesaplarına aktarılmaktadır. Yapılan tahsilatlar "Tasfiye Olunacak Alacaklar" (Tahsili Şüpheli Alacaklardan Alınanlar Dahil) ile "Zarar Niteliğindeki Krediler ve Diğer Alacaklardan Alınan Kâr Payları" hesaplarına intikal ettirilmektedir. Serbest kalan karşılık tutarı, cari yıl içerisinde ayrılan karşılık tutarının iptal edilmesi ve geri kalan tutarın geçmiş yıl giderlerinden tahsilat hesaplarına gelir kaydedilmesi suretiyle muhasebeleştirilmektedir.

Katılma hesaplarına kullandırılan fonlar ve diğer alacaklar için ayrılan özel ve genel karşılıkların katılma hesaplarına ait olan kısmı katılma hesaplarına yansıtılmaktadır.

Grup, özel karşılıkların dışında, kredi ve diğer alacakları için genel kredi karşılığı ayırmaktadır.

IX. FİNANSAL VARLIKLARDA DEĞER DÜŞÜKLÜĞÜNE İLİŞKİN AÇIKLAMALAR

Grup, her bilanço döneminde, bir finansal varlık veya finansal varlık grubunun değer düşüklüğüne uğradığına ilişkin ortada tarafsız göstergelerin bulunup bulunmadığı hususunu değerlendirir. Anılan türden bir göstergenin mevcut olması durumunda Grup ilgili değer düşüklüğü tutarını tespit eder.

Bir finansal varlık veya finansal varlık grubu, yalnızca, ilgili varlığın ilk muhasebeleştirilmesinden sonra bir veya birden daha fazla olayın ("zarar/kayıp olayı") meydana geldiğine ve söz konusu zarar olayının (veya olaylarının) ilgili finansal varlığın veya varlık grubunun güvenilir bir biçimde tahmin edilebilen gelecekteki tahmini nakit akışları üzerindeki etkisi sonucunda değer düşüklüğüne uğradığına ilişkin tarafsız bir göstergenin bulunması durumunda değer düşüklüğüne uğrar ve değer düşüklüğü zararı oluşur. İleride meydana gelecek olaylar sonucunda oluşması beklenen kayıplar, ne kadar olası olursa olsunlar muhasebeleştirilmezler.

Konsolide edilmeyen bağlı ortaklıkların ve iştiraklerin UMS 39 daki kriterler uyarınca değer düşüklüğüne uğramış olabileceğine ilişkin göstergeler var ise, yatırımın geri kazanılabilir değeri (kullanım değeri ile satışa ilişkin maliyetler düşüldükten sonraki gerçeğe uygun değerinin yüksek olanı) ile taşınan değeri karşılaştırılır ve eğer geri kazanılabilir değer taşınan değerden düşük ise aradaki fark için karşılık ayrılır.

X. FİNANSAL ARAÇLARIN NETLEŞTİRİLMESİNE İLİŞKİN AÇIKLAMALAR

Finansal varlıklar ve borçlar, Grup'un netleştirmeye yönelik yasal bir hakka ve yaptırım gücüne sahip olması ve ilgili finansal aktif ve pasifi net tutarları üzerinden tahsil etme/ödeme niyetinde olması, veya ilgili finansal varlığı ve borcu eşzamanlı olarak sonuçlandırma hakkına sahip olması durumunda bilançoda net tutarları üzerinden gösterilir.

XI. SATIŞ VE GERİ ALIŞ ANLAŞMALARI VE MENKUL DEĞERLERİN ÖDÜNÇ VERİLMESİ İŞLEMLERİNE İLİŞKİN AÇIKLAMALAR

Tekrar geri alımlarını öngören anlaşmalar çerçevesinde satılmış olan menkul kıymetler Ana Ortaklık Banka portföyünde tutuluş amaçlarına göre " Gerçeğe uygun değer farkı kar/zarara yansıtılan", " Satılmaya hazır" veya " Vadeye kadar elde tutulacak" portföylerinde sınıflandırılmakta ve ait olduğu portföyün esaslarına göre değerlemeye tabi tutulmaktadır. Söz konusu anlaşmalar karşılığı elde edilen fonlar pasifte "Para Piyasalarına Borçlar" hesabında izlenmekte ve ilgili anlaşmalarla belirlenen satım ve geri alım fiyatları arasındaki farkın döneme isabet eden kısmı için iç verim oranı yöntemine göre gider reeskontu hesaplanmaktadır. Bu işlemlerden sağlanan fonlar karşılığında ödenen kâr payları gelir tablosunda " Para piyasası işlemlerine verilen kâr payları" kaleminde izlenmektedir.

XII. SATIŞ AMAÇLI ELDE TUTULAN VE DURDURULAN FAALİYETLERE İLİŞKİN DURAN VARLIKLAR İLE BU VARLIKLARA İLİŞKİN BORÇLAR HAKKINDA AÇIKLAMALAR

Bankaların alacaklarından dolayı edindikleri varlıkların elden çıkarılması ile muhasebeleştirme ve değerlemesine ilişkin esaslar 1 Kasım 2006 tarih ve 26333 sayılı Resmi Gazete'de yayımlanan "Bankaların Kıymetli Maden Alım Satımına ve Alacaklarından Dolayı Edindikleri Emtia ve Gayrimenkullerin Elden Çıkarılmasına İlişkin Usul ve Esaslar Hakkında Yönetmelik" ile düzenlenmiştir.

Ana Ortaklık Banka'nın aktifinde alacaklarından dolayı edindiği duran varlıklar bulunmakla beraber, bankacılık mevzuatında yer alan düzenlemeler gereği edinildikleri tarihten itibaren 1 yıllık süre içerisinde elden çıkarılamamış olması veya bu süre içinde elden çıkarılacağına ilişkin somut bir planın olmaması nedeniyle söz konusu varlıklar amortismana tabi tutulmaktadır. Bu sebeple sözkonusu 307.913 tutarındaki duran varlıklar, satış amaçlı duran varlıklar yerine diğer aktifler içerisinde sınıflandırılmaktadır.

Satış amaçlı elde tutulan olarak sınıflandırılma kriterlerini sağlayan varlıklar; defter değerleri ile satış için katlanılacak maliyetler düşülmüş gerçeğe uygun değerlerinden düşük olanı ile ölçülür ve söz konusu varlıklar üzerinden amortisman ayırma işlemi durdurulur ve bu varlıklar bilançoda ayrı olarak sunulur. Bir varlığın satış amaçlı elde tutulan bir varlık olabilmesi için; ilgili varlığın (veya elden çıkarılacak varlık grubunun) bu tür varlıkların (veya elden çıkarılacak varlık grubunun) satışında sıkça rastlanan ve alışılmış koşullar çerçevesinde derhal satılabilecek durumda olması ve satış olasılığının yüksek olması gerekir. Satış olasılığının yüksek olması için; uygun bir yönetim kademesi tarafından, varlığın (veya elden çıkarılacak varlık grubunun) satışına ilişkin bir plan yapılmış ve alıcıların tespiti ile planın tamamlanmasına yönelik aktif bir program başlatılmış olmalıdır. Ayrıca, varlık (veya elden çıkarılacak varlık grubu) gerçeğe uygun değeriyle uyumlu bir fiyat ile aktif olarak pazarlanıyor olmalıdır. Ayrıca satışın, sınıflandırılma tarihinden itibaren bir yıl içerisinde tamamlanmış bir satış olarak muhasebeleştirilmesinin beklenmesi ve planı tamamlamak için gerekli işlemlerin, planda önemli değişiklikler yapılması veya planın iptal edilmesi ihtimalinin düşük olduğunu göstermesi gerekir.

Çeşitli olay veya koşullar satış işleminin tamamlanma süresini bir yıldan fazlaya uzatabilir. Söz konusu gecikmenin, işletmenin kontrolü dışındaki olaylar veya koşullar nedeniyle gerçekleşmiş ve işletmenin ilgili varlığın (veya elden çıkarılacak varlık grubunu) satışına yönelik satış planının devam etmekte olduğuna dair yeterli kanıt bulunması durumunda; söz konusu varlıklar satış amaçlı elde tutulan varlık olarak sınıflandırılmaya devam edilir.

Ana Ortaklık Banka'nın 31 Aralık 2013 tarihi itibarıyla 57.452 TL tutarında satış amaçlı duran varlığı bulunmaktadır (31 Aralık 2012: 151.869 TL).

Durdurulan bir faaliyet, bir işletmenin elden çıkarılan veya satış amacıyla elde tutulan olarak sınıflandırılan bir bölümüdür ve ayrı bir ana iş kolunu veya faaliyetlerin coğrafi bölgesini ifade eder ve ayrı bir ana iş kolunun veya faaliyetlerin coğrafi bölgesinin tek başına koordine edilmiş bir plan çerçevesinde satışının bir parçasıdır veya sadece yeniden satış amacı ile elde edilen bir bağlı ortaklıktır. Durdurulan faaliyetlere ilişkin sonuçlar gelir tablosunda ayrı olarak sunulur. Ana Ortaklık Banka'nın durdurulan faaliyeti bulunmamaktadır.

XIII. ŞEREFİYE VE DİĞER MADDİ OLMAYAN DURAN VARLIKLARA İLİŞKİN AÇIKLAMALAR

Bağlı ortaklık veya müşterek olarak kontrol edilen işletme alımı sonucu ortaya çıkmış olan şerefiye, satın alım bedelinin, bağlı ortaklığın veya müşterek olarak kontrol edilen işletmenin satın alınma tarihindeki kayıtlı tanımlanabilir varlıklarının, yükümlülüklerinin ve şarta bağlı borçlarının gerçeğe uygun değerinin üzerindeki kısmını temsil eder. Şerefiye maliyet değeri ile bir varlık olarak kayda alınır ve daha sonra maliyetten birikmiş değer düşüklükleri çıkartılarak hesaplanır. Değer düşüklüğü testinde, şerefiye, birleşmenin sinerjilerinden yararlanacak olan her bir nakit üreten birimine tahsis edilir. Şerefiyenin tahsis edilmiş olduğu nakit üreten birimlerde değer düşüklüğünün olup olmadığını kontrol etmek amacıyla her yıl ya da değer düşüklüğü belirtileri olduğu durumlarda daha sıklıkta değer düşüklüğü testi uygulanır. Nakit üreten birimin geri kazanılabilir tutarının defter değerinden az olduğu durumlarda, değer düşüklüğü ilk olarak nakit üreten birime tahsis edilen şerefiyenin defter değerini azaltmak için kullanılır ve daha sonra bir oran dahilinde diğer varlıkların defter değerini azaltmak için kullanılır. Şerefiye için ayrılmış değer düşüş karşılığı daha sonraki dönemlerde ters çevrilmez. Bir bağlı ortaklık veya müşterek yönetime tabi bir teşebbüsün elden çıkarılması durumunda ilgili şerefiye tutarı, elden çıkarmaya ilişkin olarak hesaplanan kar/zarar'ın içine dahil edilir. Bilanço tarihi itibarıyla Grup'un konsolide ekli finansal tablolarında 4.111 TL turarında şerefiye bulunmaktadır. Maddi olmayan duran varlıklar, 1 Ocak 2005 tarihinden önce satın alınan kalemler endekslenmiş tarihi satın alım maliyetlerinden ve izleyen dönemlerde satın alınan kalemler satın alım maliyeti değerinden, birikmiş itfa ve tükenme payları ile kalıcı değer düşüşleri ayrılmış olarak gösterilir. Maddi olmayan duran varlıklar normal amortisman yöntemine göre faydalı ömürleri dikkate alınarak amortismana tabi tutulur. Amortisman yöntemi ve dönemi her yılın sonunda periyodik olarak gözden geçirilir. Maddi olmayan duran varlıklar ana olarak haklardan oluşur ve doğrusal amortisman metoduna göre 5 yılda itfa edilmektedir.

XIV. MADDİ DURAN VARLIKLARA İLİŞKİN AÇIKLAMALAR

31 Aralık 2004 tarihinden önce aktife giren maddi duran varlıklar aktife girdikleri tarihten yüksek enflasyon döneminin sona erdiği tarih kabul edilen 31 Aralık 2004'e kadar geçen süre dikkate alınıp enflasyon düzeltmesine tabi tutulmuş, daha sonraki dönemlerdeki girişler ise ilk alış bedelleri ile dikkate alınmış olup bu tutarlardan birikmiş amortismanlar ve varsa ilgili varlığın değer düşüklüğü karşılıkları düşülerek finansal tablolarda "Maddi Duran Varlıkların Muhasebeleştirilmesi Standardı" ("TMS 16") uyarınca izlenmektedir.

Bilanço tarihi itibarıyla aktifte bir hesap döneminden daha az bir süre bulunan varlıklara ilişkin olarak, bir tam yıl için öngörülen amortisman tutarının, varlığın aktifte kalış süresiyle oranlanması suretiyle bulunan tutar kadar amortisman ayrılmıştır.

Maliyet bedelinin ilgili maddi duran varlığın "Net gerçekleşebilir değeri"nin üzerinde olması durumunda, aşan tutar için değer düşüklüğü karşılığı ayrılmakta ve finansal tablolara yansıtılmaktadır.

Maddi duran varlıkların elden çıkarılmasından doğan kazanç veya kayıplar ilgili dönemin kar/zarar hesaplarına aktarılmaktadır.

Maddi duran varlıklara yapılan normal bakım ve onarım harcamaları gider olarak muhasebeleştirilmektedir.

Maddi duran varlıklar üzerinde rehin, ipotek ve benzeri herhangi bir takyidat bulunmamaktadır.

Amortismana Tâbi Varlık	Faydalı Ömür
Kasalar	5 yıl
Büro Makineleri	5 yıl
Mobilya / Mefruşat	5 yıl
Nakil Vasıtaları	5 yıl
Özel Maliyetler	5 yıl
Gayrimenkuller	50 yıl

XV. KİRALAMA İŞLEMLERİNE İLİŞKİN AÇIKLAMALAR

Kiralayan durumunda Grup:

Mülkiyete ait risk ve kazanımların önemli bir kısmının kiracıya ait olduğu kiralama işlemi, finansal kiralama olarak sınıflandırılır.

Finansal kiralama alacakları Grup'un kiralamadaki net yatırım tutarında kaydedilir. Finansal kiralama geliri, Grup'un finansal kiralama net yatırımına sabit bir kâr payı getirisi oranı sağlayacak şekilde muhasebe dönemlerine dağıtılır.

Kiracı durumunda Grup:

Mülkiyete ait risk ve kazanımların önemli bir kısmının kiracıya ait olduğu kiralama işlemi, finansal kiralama olarak sınıflandırılır.

Finansal kiralamayla elde edilen varlıklar, kiralama tarihindeki varlığın makul değerleriyle, ya da asgari kira ödemelerinin bugünkü değerinden düşük olanı kullanılarak aktifleştirilir. Aynı tutarda kiralayana karşı yükümlülük, bilançoda finansal kiralama yükümlülüğü olarak gösterilir. Finansal kiralama ödemeleri, finansman gideri ve finansal kiralama yükümlüğündeki azalışı sağlayan anapara ödemesi olarak ayrılır ve böylelikle borcun geri kalan anapara bakiyesi üzerinden sabit bir oranda kâr payı gideri hesaplanmasını sağlar. Finansal giderler, Grup'un genel borçlanma politikası kapsamında gelir tablosuna kaydedilir.

Grup'un 31 Aralık 2013 tarihi itibarıyla kiracı sıfatıyla finansal kiralama ile edinilen menkuller dışında taşıtlar, genel müdürlük ve şube lokalleri için faaliyet kiralama işlemi bulunmaktadır. Faaliyet kiralamalarında yapılan ödemeler, kira süresi boyunca eşit tutarlarda gider kaydedilir.

XVI. KARŞILIKLAR VE KOŞULLU YÜKÜMLÜLÜKLERE İLİŞKİN AÇIKLAMALAR

Grup'un geçmiş olaylardan kaynaklanan mevcut bir yükümlülüğünün bulunması, bu yükümlülüğün yerine getirilmesi için ekonomik fayda içeren kaynakların işletmeden çıkmasının muhtemel olması ve söz konusu yükümlülük tutarının güvenilir bir biçimde tahmin edilebiliyor olması durumunda ilgili yükümlülük, karşılık olarak finansal tablolara alınır. Geçmiş dönemlerdeki olayların bir sonucu olarak ortaya çıkan yükümlülükler için "Dönemsellik ilkesi" uyarınca bu yükümlülüklerin ortaya çıktığı dönemde karşılık ayrılmaktadır. Tutarın yeterince güvenilir olarak ölçülemediği ve yükümlülüğün yerine getirilmesi için Grup'dan kaynak çıkma ihtimalinin bulunmadığı durumlarda söz konusu yükümlülük "Koşullu" olarak kabul edilmekte ve dipnotlarda açıklanmaktadır. Şarta bağlı yükümlülükler, ekonomik fayda içeren kaynakların işletmeden çıkma ihtimalinin muhtemel hale gelip gelmediğinin tespiti amacıyla sürekli olarak değerlendirmeye tabi tutulur.

Koşullu varlıklar, genellikle, ekonomik yararların işletmeye girişi olasılığını doğuran, planlanmamış veya diğer beklenmeyen olaylardan oluşmaktadır. Koşullu varlıkların finansal tablolarda gösterilmeleri, hiçbir zaman elde edilemeyecek bir gelirin muhasebeleştirilmesi sonucunu doğurabileceğinden, sözü edilen varlıklar finansal tablolarda yer almamaktadır. Koşullu varlıklar, ekonomik faydaların işletmeye girişleri olası ise finansal tablo dipnotlarında açıklanmaktadır. Koşullu varlıklar ilgili gelişmelerin finansal tablolarda doğru olarak yansıtılmalarını teminen sürekli olarak değerlendirmeye tabi tutulur. Ekonomik faydanın Grup'a girmesinin neredeyse kesin hale gelmesi durumunda ilgili varlık ve buna ilişkin gelir, değişikliğin oluştuğu dönemin finansal tablolarına yansıtılır.

XVII. ÇALIŞANLARIN HAKLARINA İLİŞKİN YÜKÜMLÜLÜKLERE İLİŞKİN AÇIKLAMALAR

Tanımlanmış fayda planları:

Türkiye'de mevcut kanunlar ve toplu iş sözleşmelerine göre kıdem tazminatı, emeklilik veya işten çıkarılma durumunda ödenmektedir. Kıdem tazminatı karşılığı bilanço tarihi itibarıyla buna hak kazanan bütün çalışanların işine son verilmesi varsayımı ile ödenmesi gerekecek olan toplam yükümlülüğün TMS 19 "Çalışana Sağlanan Haklar" standardı uyarınca muhasebeleştirilmektedir. Ana Ortaklık Banka, yükümlülüğün belirlenmesinde bağımsız aktüerlerden yararlanmaktadır.

Ana Ortaklık Banka'nın kıdem tazminatı yükümlülüğünün hesaplanmasında kullanılan başlıca aktüeryal varsayımlar aşağıdaki gibidir:

	31 Aralık 2013	31 Aralık 2012
İskonto Oranı	%10,00	%7,38
Enflasyon Oranı	%6,50	%5,00

Tanımlanmış katkı planları:

Ana Ortaklık Banka, çalışanları adına Sosyal Güvenlik Kurumu'na (Kurum) yasa ile belirlenmiş tutarlarda katkı payı ödemek zorundadır. Ana Ortaklık Banka'nın ödemekte olduğu katkı payı dışında, çalışanlarına veya Kurum'a yapmak zorunda olduğu başka bir ödeme mecburiyeti yoktur. Bu primler tahakkuk ettikleri dönemde personel giderlerine yansıtılmaktadır.

Çalışanlara sağlanan kısa vadeli faydalar:

Grup, TMS 19 kapsamında birikimli ücretli izinlerin beklenen maliyetlerini, raporlama dönemi sonu itibarıyla birikmiş kullanılmayan haklar dolayısıyla ödemeyi beklediği ek tutarlar olarak ölçer.

XVIII. VERGİ UYGULAMALARINA İLİŞKİN AÇIKLAMALAR

Vergi gideri, cari vergi ve ertelenmiş vergi geliri/giderinin toplamından oluşur.

Cari yıl vergi yükümlülüğü, dönem karının vergiye tabi olan kısmı üzerinden hesaplanır. Vergiye tabi kar, diğer yıllarda vergilendirilebilen veya indirilebilen gelir veya gider kalemleri ile vergilendirilemeyen veya indirilemeyen kalemleri hariç tuttuğundan, gelir tablosunda belirtilen kardan farklılık gösterir. Banka'nın cari vergi yükümlülüğü bilanço tarihi itibarıyla yasalaşmış ya da önemli ölçüde yasalaşmış vergi oranı kullanılarak hesaplanmıştır. 21 Haziran 2006 tarihli Resmi Gazete ile ilan edilen 5520 sayılı Kurumlar Vergisi Kanunu'nun 32. maddesine göre kurumlar vergisi oranı %20'dir.

Türk vergi mevzuatına göre beyanname üzerinde gösterilen mali zararlar 5 yılı aşmamak kaydıyla dönem kurum kazancından indirilebilirler. Ancak, mali zararlar, geçmiş yıl kârlarından mahsup edilemez.

Türkiye'de ödenecek vergiler konusunda vergi otoritesi ile mutabakat sağlamak gibi bir uygulama bulunmamaktadır. Kurumlar vergisi beyannameleri hesap döneminin kapandığı ayı takip eden dördüncü ayın 25. günü akşamına kadar bağlı bulunulan vergi dairesine verilir ve aynı ayın sonuna kadar tahakkuk eden vergi ödenir. Bununla beraber, vergi incelemesine yetkili makamlar beş yıl zarfında muhasebe kayıtlarını inceleyebilir ve hatalı işlem tespit edilirse ödenecek vergi miktarları değişebilir.

Ertelenen vergi yükümlülüğü veya varlığı, varlıkların ve yükümlülüklerin finansal tablolarda gösterilen tutarları ile yasal vergi matrahı hesabında dikkate alınan tutarları arasındaki geçici farklılıkların bilanço yöntemine göre vergi etkilerinin yasalaşmış vergi oranları dikkate alınarak hesaplanmasıyla belirlenmektedir.

XVIII. VERGİ UYGULAMALARINA İLİŞKİN AÇIKLAMALAR (DEVAMI)

Ertelenen vergi yükümlülükleri vergilendirilebilir geçici farkların tümü için hesaplanırken, genel kredi karşılıkları hariç indirilebilir geçici farklardan oluşan ertelenen vergi varlıkları, gelecekte vergiye tabi kâr elde etmek suretiyle bu farklardan yararlanmanın kuvvetle muhtemel olması şartıyla hesaplanmaktadır. Şerefiye veya işletme birleşmeleri dışında varlık veya yükümlülüklerin ilk defa finansal tablolara alınmasından dolayı oluşan ve hem ticari hem de mali kâr veya zararı etkilemeyen geçici zamanlama farklarına ilişkin ertelenen vergi yükümlülüğü veya varlığı hesaplanmaz.

Ertelenen vergi varlığının kayıtlı değeri, her bir bilanço tarihi itibarıyla gözden geçirilir. Ertelenen vergi varlığının bir kısmının veya tamamının sağlayacağı faydanın elde edilmesine imkan verecek düzeyde mali kâr elde etmenin muhtemel olmadığı ölçüde, ertelenen vergi varlığının kayıtlı değeri azaltılır.

Ertelenmiş vergi, varlıkların oluştuğu veya yükümlülüklerin yerine getirildiği dönemde geçerli olan vergi oranları üzerinden hesaplanır ve gelir tablosuna gelir veya gider olarak kaydedilir. Bununla birlikte, ertelenen ve cari vergi, aynı veya farklı bir dönemde doğrudan özsermaye ile ilişkilendirilen varlıklarla ilgili ise doğrudan özsermaye hesap grubuyla ilişkilendirilir.

Ayrıca BDDK'nın genelgesi uyarınca ertelenmiş vergi varlığı ve borcunun netleştirilmesi neticesinde gelir bakiyesi kalması halinde, ertelenmiş vergi gelirleri kâr dağıtımına ve sermaye artırımına konu edilmemektedir.

Ödenecek cari vergi tutarları, peşin ödenen vergi tutarlarıyla, ilişkili olduğundan netleştirilmektedir. Ertelenmiş vergi alacağı ve yükümlülüğü netleştirilmektedir. Ancak TMS 12 uyarınca konsolide finansal tablolarda konsolidayona tabi farklı bağlı ortaklıklardan kaynaklanan ertelenmiş vergi varlıkları ve yükümlülükleri netleştirilmemiştir.

Grup, Vergi Usul Kanunu'nun 5024 sayılı Tebliği uyarınca enflasyon muhasebesi düzeltmelerini 1 Ocak 2004 tarihinden itibaren yasal kayıtlarına yansıtmıştır.

Gayrimenkul Yatırım Ortaklığı statüsünü kazanmış olan Grup'un bağlı ortaklığının (Tuna Gayrimenkul Yatırım Ortaklığı A.Ş.) faaliyetlerinden elde ettiği kazançları, 5520 sayılı Kurumlar Vergisi Kanunu'nun (KVK) Madde 5/(1) (d) (4)'e göre kurumlar vergisinden istisnadır.

XIX. BORÇLANMALARA İLİŞKİN İLAVE AÇIKLAMALAR

Grup, borçlanmalarını TMS 39 "Finansal Araçların Muhasebeleştirilmesi" standardında belirtildiği şekilde muhasebeleştirmektedir. Toplanan fonlar dışında kalan borçlanmayı temsil eden araçlar kayda alınmalarını izleyen dönemde iç verim oranı yöntemi ile iskonto edilmiş değerleri üzerinden izlenmektedir. Türev finansal araçlara ilişkin yükümlülükler ise rayiç değer üzerinden değerlenir.

Borçlanma araçlarının muhasebeleştirilme ve değerleme yöntemleri ile borçlanmayı temsil eden yükümlülükler açısından likidite riski ve yabancı para kur riskine karşı uygulananlar hariç diğer riskten korunma teknikleri uygulanmamaktadır.

Grup tarafından hisse senedine dönüştürülebilir tahvil ihraç edilmemiştir. Grup'un kendisinin ihraç ettiği borçlanmayı temsil eden araçları bulunmaktadır.

XX. İHRAÇ EDİLEN HİSSE SENETLERİNE İLİŞKİN AÇIKLAMALAR

Grup'un 31 Aralık 2013 tarihinde sona eren dönemde ihraç edilen hisse senedi bulunmamaktadır.

XXI. AVAL VE KABULLERE İLİŞKİN AÇIKLAMALAR

Grup, aval ve kabullerini, müşterilerin ödemeleri ile eşzamanlı olarak gerçekleştirmekte olup, bilanço dışı yükümlülükleri içerisinde göstermektedir.

XXII. DEVLET TEŞVİKLERİNE İLİŞKİN AÇIKLAMALAR

Grup'un bilanço tarihi itibarıyla yararlanmış olduğu devlet teşvikleri bulunmamaktadır.

XXIII. RAPORLAMANIN BÖLÜMLEMEYE GÖRE YAPILMASINA İLİŞKİN AÇIKLAMALAR

TFRS 8 'de tanımlandığı şekliyle faaliyet bölümü bir işletmenin hasılat elde edebildiği ve harcama yapabildiği faaliyetlerinde bulunan; faaliyet sonuçlarının, bölüme tahsis edilecek kaynaklara ilişkin kararların alınması ve bölümün performansının değerlendirilmesi amacıyla işletmenin faaliyetlere ilişkin karar almaya yetkili mercii tarafından düzenli olarak gözden geçirildiği ve hakkında ayrı finansal bilgilerin mevcut olduğu bir bölümüdür. Banka misyonu gereği, bireysel kurumsal ve ticari bankacılık alanlarında kâr zarara katılım yöntemiyle faaliyet göstermekte olup faaliyet bölümleri olarak bunları tanımlamıştır.

Cari Dönem	**Bireysel**	**Kurumsal ve Ticari**	**Hazine**	**Dağıtılamayan**	**Toplam**
Toplam Varlıklar	4.813.063	16.405.166	5.744.155	941.236	27.903.620
Toplam Yükümlülükler	11.388.985	7.161.550	5.144.971	1.597.383	25.292.889
Özkaynaklar	-	-	-	2.610.731	2.610.731
Net Kâr Payı Geliri/(Gideri) (*)	(122.719)	1.154.451	(45.581)	797	986.948
Net Ücret ve Komisyon Gelirleri/ (Giderleri)	53.366	241.453	(3.381)	14.107	305.545
Diğer Faaliyet Gelirleri/(Giderleri)	(12.034)	(40.700)	28.340	(1.056.067)	(1.080.461)
Özkaynak Yöntemi Uygulanan Ortaklıklardan Kar/Zarar	-	-	-	4.354	4.354
Vergi Öncesi Kar	(81.387)	1.355.204	(20.622)	(1.036.809)	216.386
Vergi Karşılığı	15	28	-	(36.969)	(36.926)
Net Dönem Karı	(81.372)	1.355.232	(20.622)	(1.073.778)	179.460
Grubun Payı					177.077
Azınlık Payı					2.383

(*) Ana Ortaklık Banka'nın bireysel, kurumsal ve ticari bankacılık bölümlerinde görülen dağılım, katılım bankalarının fon kullandırım ve fon toplama usullerinin farklılığından kaynaklanmaktadır.

Önceki Dönem	**Bireysel**	**Kurumsal ve Ticari**	**Hazine**	**Dağıtılamayan**	**Toplam**
Toplam Varlıklar	3.575.959	12.670.887	1.917.342	3.409.815	21.574.003
Toplam Yükümlülükler	10.704.038	5.115.697	1.824.292	1.489.161	19.133.188
Özkaynaklar	-	-	-	2.440.815	2.440.815
Net Kâr Payı Geliri/(Gideri)(*)	(238.058)	1.135.479	(4.133)	17	893.305
Net Ücret ve Komisyon Gelirleri/ (Giderleri)	21.209	233.465	(1.770)	12.142	265.046
Diğer Faaliyet Gelirleri/(Giderleri)	(28.217)	(23.471)	27.646	(897.311)	(921.353)
Özkaynak Yöntemi Uygulanan Ortaklıklardan Kar/Zarar	-	-	-	675	675
Vergi Öncesi Kar	(245.066)	1.345.473	21.743	(884.477)	237.673
Vergi Karşılığı	163	-	-	(56.275)	(56.112)
Net Dönem Karı	(244.903)	1.345.473	21.743	(940.752)	181.561
Grubun Payı					180.103
Azınlık Payı					1.458

(*) Ana Ortaklık Banka'nın bireysel, kurumsal ve ticari bankacılık bölümlerinde görülen dağılım, katılım bankalarının fon kullandırım ve fon toplama usullerinin farklılığından kaynaklanmaktadır.

XXIII. RAPORLAMANIN BÖLÜMLEMEYE GÖRE YAPILMASINA İLİŞKİN AÇIKLAMALAR (DEVAM)

Faaliyet bölümlerine ilişkin bilgiler Ana Ortaklık Banka yönetim raporlama sisteminden sağlanan veriler doğrultusunda hazırlanmıştır.

XXIV. DİĞER HUSUSLARA İLİŞKİN AÇIKLAMALAR

Diğer hususlara ilişkin açıklama bulunmamaktadır.

XXV. DİĞER MUHASEBE POLİTİKALARI

Sigorta şirketlerinde prim gelirleri tanzim edilen poliçe gelirlerinden reasürörlere devredilen hisse indirildikten sonra oluşmaktadır.

Hasarlar rapor edilip ödendikçe gider kaydedilmekte, dönem sonunda rapor edilip henüz ödenmemiş hasarlar ile gerçekleşmiş ancak rapor edilmemiş hasarlar için muallak hasarlar karşılığı ayrılmaktadır. Muallak ve ödenen hasarların reasürör payları bu karşılıklar içerisinde netleştirilmektedir.

Sigorta teknik karşılıklarına ilişkin açıklamalar

Sigorta şirketleri, yürürlükteki sigorta mevzuatı uyarınca kazanılmamış primler karşılığı, muallak hasar/tazminat karşılığı, matematik karşılığı, ikramiye ve indirimler karşılığı ayırmaktadırlar.

Elementer

Kazanılmamış primler karşılığı, yürürlükte bulunan tüm poliçeler için tahakkuk etmiş primlerin gün esasına göre takip eden döneme sarkan kısmı olarak hesaplanmaktadır. Belirli bir bitiş tarihi olmayan emtia nakliyat branşı poliçeleri için son üç ayda yazılan primlerin %50'si kazanılmamış primler karşılığı olarak ayrılmaktadır.

Muallâk hasar karşılığı, dönem sonunda rapor edilip henüz ödenmemiş hasarlar ile gerçekleşmiş ancak rapor edilmemiş hasarlar için ayrılmaktadır. Gerçekleşmiş ancak rapor edilmemiş hasarlar Hazine Müsteşarlığının belirlediği aktüeryal yöntemlere göre hesaplanmaktadır.

Dönem sonunda rapor edilmiş ama henüz ödenmemiş davalık hasar dosyaları için her branşta son 5 yıllık dava kazanma oranları dikkate alınarak davalık muallak hasarlarda karşılık tutarında %25'i geçmeyecek oranda bir indirim yapılmaktadır.

Kazanılmamış primler karşılığı ve muallâk hasarlar karşılıklarındaki reasürör payları kazanılmamış primler ve muallak hasarlar karşılıkları içinde netleştirilmektedir.

Aracılık ve komisyon gideri ve geliri gibi sigorta ve reasürans sözleşmeleri ile doğrudan ilişkilendirilen ve değişken olan diğer maliyetler ve gelirler de, sözleşme süresince prim kazancının muhasebeleştirilmesine paralel bir biçimde itfa edilir.

Grup sağlık sigortalarında, ihtiyatlılık gereği dönem sonunda ikramiye veya indirim uygulamasına hak kazanması muhtemel gruplar için cari dönem teknik sonuçlarına göre ikramiye ve indirim karşılığı hesaplamaktadır.

XXV. DİĞER MUHASEBE POLİTİKALARI (DEVAMI)

Emeklilik, hayat ve hayat dışı

Kazanılmamış primler karşılığı; yürürlükte bulunan her bir sigorta sözleşmesine ilişkin olarak yazılan brüt primin gün esasına göre takip eden hesap dönemine veya dönemlerine sarkan kısmından; yürürlükte bulunan yıllık hayat sigortaları ile süresi bir yılı aşan birikim priminin de alındığı hayat sigortalarında ise yazılan brüt primlerden varsa birikime ayrılan kısım ve birikim primine ait masraf payı düşüldükten sonra kalan tutarın takip eden döneme veya dönemlere sarkan kısmından oluşur.

Muallâk tazminat karşılığı; tahakkuk etmiş ve hesaben tespit edilmiş ancak daha önceki hesap dönemlerinde veya cari hesap döneminde fiilen ödenmemiş tazminat bedelleri ile gerçekleşmiş ancak rapor edilmemiş tazminat bedelleri için ayrılır. Gerçekleşmiş ancak rapor edilmemiş tazminat bedeli, 30 Eylül 2010 tarihinden itibaren, 2010 - 12 - 14 - 16 sayılı genelge ile Hazine Müsteşarlığı'nca belirlenen yöntem kullanılarak hesaplanır.

Matematik karşılık; bir yıldan uzun süreli hayat, sağlık, hastalık ve ferdî kaza sigortası sözleşmeleri için sigorta şirketleri tarafından sigorta ettirenler ile lehtarlara olan yükümlülüklerini karşılamak üzere sözleşme teknik esaslarında belirtilen, istatistiksel ve aktüeryal yöntemler kullanılarak hesaplanan karşılıklar ile taahhüt edilmişse, bu karşılıkların yatırıma yönlendirilmesi sonucu elde edilen gelirden sigortalılara ayrılan pay karşılıkları toplamıdır.

Giriş aidatı gelirleri, katılımcıların bireysel emeklilik sistemine ilk kez katılması sırasında veya yeni bir bireysel emeklilik hesabı açtırması durumunda katılımcılardan emeklilik sözleşmesinin imzalandığı tarihte geçerli olan asgari ücretin aylık tutarını aşmamak kaydıyla tahakkuk ettirilmektedir.

Grup bireysel emeklilik planlarında giriş aidatı tutarının yarısını ilk sözleşme yılı içerisinde katkı payı ödeme vadelerinde tahsil edip, gelir olarak kaydetmekte, diğer yarısını 10 yıl süre ile katılımcının bireysel emeklilik sisteminden ayrıldığı veya başka bir şirkete aktarım talebinde bulunduğu tarihe kadar ertelemektedir. 5 yıldan önce katılımcının sistemden ayrılması durumunda giriş aidatının diğer yarısı enflasyona göre endekslenmeden katılımcıdan tahsil edilerek gelir kaydedilmektedir.

Fonların yönetim ve temsili ile fonlara tahsis edilen donanım, personel ve muhasebe hizmetleri karşılığı olan fon yönetim gideri kesintisi, Grup hesaplarında gelir olarak kaydedilmekte ve Grup ile Yönetici arasında, anlaşma dahilindeki oranlar çerçevesinde paylaştırılmaktadır.

Söz konusu ücretlerin tamamı Grup'un teknik gelirleri içerisinde fon işletim gider kesintisi olarak, yöneticiye ait olan kısmı ise Grup'un teknik giderleri içerisinde fon işletim karşılığında ödenen tutar olarak gösterilmektedir.

Katılımcıların bireysel emeklilik hesabına yapılan katkı payları üzerinden azami %8 oranını aşmamak kaydıyla alınan gider kesintileri ise, yönetim gideri kesintisi hesabı altında takip edilmektedir.

Yatırım Amaçlı Gayrimenkuller

Yatırım amaçlı gayrimenkuller, kira ve/veya değer artış kazancı elde etmek amacıyla elde tutulan gayrimenkuller olup, maliyet değerinden birikmiş amortisman ve varsa birikmiş değer düşüklükleri düşüldükten sonraki tutarlar ile gösterilmektedirler.

Yatırım amaçlı gayrimenkuller, satılmaları veya kullanılamaz hale gelmeleri ve satışından gelecekte herhangi bir ekonomik yarar sağlanamayacağının belirlenmesi durumunda bilanço dışı bırakılırlar. Yatırım amaçlı gayrimenkulün kullanım süresini doldurmasından veya satışından kaynaklanan kar/zarar, oluştukları dönemde gelir tablosuna dahil edilir.

DÖRDÜNCÜ BÖLÜM
KONSOLİDE BAZDA MALİ BÜNYEYE İLİŞKİN BİLGİLER

I. KONSOLİDE SERMAYE YETERLİLİĞİ STANDART ORANINA İLİŞKİN AÇIKLAMALAR

Ana Ortaklık Banka'nın konsolide sermaye yeterliliği standart oranı %14,06'tir (31 Aralık 2012: %13,57 TL).

Konsolide Sermaye Yeterliliği Standart Oranının Tespitinde Kullanılan Risk Ölçüm Yöntemleri:

Sermaye yeterliliği standart oranının hesaplanması, 28 Haziran 2012 tarih ve 28337 sayılı Resmi Gazete'de yayımlanmış olan "Bankaların Sermaye Yeterliliğinin Ölçülmesine ve Değerlendirilmesine İlişkin Yönetmelik (Yönetmelik)", "Kredi Riski Azaltım Tekniklerine İlişkin Tebliğ" ve "Menkul Kıymetleştirmeye İlişkin Risk Ağırlıklı Tutarların Hesaplanması Hakkında Tebliğ" ile 1 Kasım 2006 tarih ve 26333 sayılı Resmi Gazete'de yayımlanmış olan "Bankaların Özkaynaklarına İlişkin Yönetmelik" çerçevesinde yapılmaktadır.

Sermaye yeterliliği standart oranının hesaplanmasında, hesap ve kayıt düzenine ilişkin mevzuata uygun olarak düzenlenen veriler kullanılır. Bu veriler Yönetmelik kapsamında "Alım Satım Hesapları" ve "Bankacılık Hesapları " olarak ayrıştırılarak kredi riski ve piyasa riski hesaplamasına tabi tutulur.

Alım Satım Hesapları ve Özkaynakların hesaplanmasında sermayeden indirilen değer olarak dikkate alınan tutarlar kredi riski hesaplanmasına dahil edilmez. Risk ağırlıklı varlıkların hesaplanmasında, tükenme ve değer kaybı ile karşı karşıya olan varlıklar, ilgili amortismanlar ve karşılıklar düşüldükten sonra kalan net tutarlar üzerinden hesaplara alınır.

Nakdi krediler, Gayrinakdi krediler ve taahhütler ile ilgili işlemlerde karşı taraftan olan alacaklar, varsa bu işlemler için "Bankalarca Kredilerin ve Diğer Alacakların Niteliklerinin Belirlenmesi ve Bunlar İçin Ayrılacak Karşılıklara İlişkin Usul ve Esaslar Hakkında Yönetmelik"e istinaden ayrılan ve pasif hesaplar arasında izlenen özel karşılıklar düşüldükten sonraki net tutar üzerinden Yönetmelik'in 5'inci maddesinde belirtilen oranlar ile krediye dönüştürülüp "Kredi Risk Azaltım Tekniklerine İlişkin Tebliğ" uyarınca risk azaltımına tabi tutularak Yönetmelik'in 6'ncı maddesinde belirtilen ilgili risk sınıfına dahil edilir ve aynı Yönetmelik'in EK-1'i uyarınca risk sınıfının ağırlığı ile ağırlıklandırılır.

Alım-Satım hesaplarında yer alan Türev Finansal Araçlar'ın kredi riskine esas tutarların hesaplanmasında, karşı taraftan olan alacaklar, "Bankaların Sermaye Yeterliliğinin Ölçülmesine ve Değerlendirilmesine İlişkin Yönetmelik"in Ek-2'sinde belirtilen oranlar ile krediye dönüştürülüp "Kredi Riski Azaltım Tekniklerine İlişkin Tebliğ" uyarınca risk azaltımına tabi tutularak "Bankaların Sermaye Yeterliliğinin Ölçülmesine ve Değerlendirilmesine İlişkin Yönetmelik"in 6'ncı maddesinde belirtilen ilgili risk sınıfına dahil edilir ve aynı Yönetmelik'in Ek-1'i uyarınca risk sınıfının ağırlığı ile ağırlıklandırılır.

I. KONSOLİDE SERMAYE YETERLİLİĞİ STANDART ORANINA İLİŞKİN AÇIKLAMALAR (DEVAMI)

	Risk Ağırlığı																	
	KONSOLİDE									ANA ORTAKLIK BANKA								
Kredi Riskine Esas Tutar	%0	%10	%20	%50	%75	%100	%150	%200	%1250	%0	%10	%20	%50	%75	%100	%150	%200	%1250
Risk Sınıfları																		
Merkezi yönetimlerden veya merkez bankalarından şarta bağlı olan ve olmayan alacaklar	4.046.921	-	-	327.305	-	-	-	-	-	4.046.923	-	-	327.305	-	-	-	-	-
Bölgesel yönetimlerden veya yerel yönetimlerden şarta bağlı olan ve olmayan alacaklar	-	-	11.033	-	-	-	-	-	-	-	-	11.033	-	-	-	-	-	-
İdari Birimlerden ve Ticari Olmayan Girişimlerden şarta bağlı olan ve olmayan alacaklar	1.435	-	-	-	-	106.132	-	-	-	1.435	-	-	-	-	106.132	-	-	-
Çok taraflı kalkınma bankalarından şarta bağlı olan ve olmayan alacaklar	-	-	-	-	-	-	-	-	-	-	-	-	-	-	-	-	-	-
Uluslararası teşkilatlardan şarta bağlı olan ve olmayan alacaklar	-	-	-	-	-	-	-	-	-	-	-	-	-	-	-	-	-	-
Bankalar ve aracı kurumlardan şarta bağlı olan ve olmayan alacaklar	802	-	282.601	180.084	-	90.397	-	-	-	801	-	273.717	163.863	-	90.397	-	-	-
Şarta bağlı olan ve olmayan kurumsal alacaklar	95.278	-	98.145	-	-	8.388.014	-	-	-	95.278	-	98.144	-	-	8.367.657	-	-	-
Şarta bağlı olan ve olmayan perakende alacaklar	85.376	-	74.327	-	4.611.681	580.459	-	-	-	85.376	-	74.327	-	4.611.682	580.459	-	-	-
Şarta bağlı olan ve olmayan gayrimenkul ipoteğiyle teminatlandırılmış alacaklar	69.701	-	32.788	7.548.058	-	708.679	-	-	-	69.701	-	32.788	7.563.385	-	713.303	-	-	-
Tahsili gecikmiş alacaklar	592	-	146	141.762	-	422.380	78.971	-	-	592	-	146	141.762	-	422.381	78.972	-	-
Kurulca riski yüksek olarak belirlenen alacaklar	-	-	-	-	-	-	1.271	127.431	18.234	-	-	-	-	-	-	1.270	127.431	18.234
İpotek teminatlı menkul kıymetler	-	-	-	-	-	-	-	-	-	-	-	-	-	-	-	-	-	-
Menkul kıymetleştirme pozisyonları	-	-	-	-	-	-	-	-	-	-	-	-	-	-	-	-	-	-
Bankalar ve aracı kurumlardan olan kısa vadeli alacaklar ile kısa vadeli kurumsal alacaklar	-	-	-	-	-	-	-	-	-	-	-	-	-	-	-	-	-	-
Kolektif yatırım kuruluşu niteliğindeki yatırımlar	-	-	-	-	-	-	-	-	-	-	-	-	-	-	-	-	-	-
Diğer alacaklar	351.012	-	1.023	-	-	1.011.861	-	-	-	351.012	-	1.023	-	-	1.006.620	-	-	-
Toplam Riske Maruz Varlıklar	**4.651.117**	**-**	**500.063**	**8.197.209**	**4.611.681**	**11.307.922**	**80.242**	**127.431**	**18.234**	**4.651.118**	**-**	**491.178**	**8.196.315**	**4.611.682**	**11.286.949**	**80.242**	**127.431**	**18.234**
Toplam Risk Ağırlıklı Varlıklar	**-**	**-**	**100.013**	**4.098.605**	**3.458.761**	**11.307.922**	**120.363**	**254.862**	**45.585**	**-**	**-**	**98.236**	**4.098.158**	**3.458.762**	**11.286.949**	**120.363**	**254.862**	**45.585**

Konsolide Sermaye Yeterliliği Standart Oranına İlişkin Özet Bilgi:

	Konsolide	Ana Ortaklık Banka	Konsolide	Ana Ortaklık Banka
	Cari Dönem	Cari Dönem	Önceki Dönem	Önceki Dönem
Kredi Riski için Gerekli Sermaye Yükümlülüğü (KrediRiskineEsasTutar*0.08) (KRSY)	1.550.889	1.549.033	1.266.069	1.259.470
Piyasa Riski için Gerekli Sermaye Yükümlülüğü (PRSY)	41.304	21.375	2.816	1.553
Operasyonel Risk için Gerekli Sermaye Yükümlülüğü (ORSY) (*)	166.892	153.851	154.930	141.840
Özkaynak	3.091.840	3.076.564	2.415.554	2.384.213
Özkaynak / ((KRSY+PRSY+ORSY)*12,5)*100	**14,06**	**14,27**	**13,57**	**13,60**

(*) Operasyonel riske esas tutar 1 Kasım 2006 tarih ve 26333 sayılı Resmi Gazete'de yayımlanan "Bankaların Sermaye Yeterliliğinin Ölçülmesi ve Değerlendirilmesine İlişkin Yönetmelik" uyarınca 1 Haziran 2007 tarihi itibarıyla yürürlüğe girmiştir. Operasyonel risk, Temel Gösterge Yöntemi'ne göre hesaplanmıştır.

I. KONSOLİDE SERMAYE YETERLİLİĞİ STANDART ORANINA İLİŞKİN AÇIKLAMALAR (DEVAMI)

Konsolide Özkaynak Kalemlerine İlişkin Bilgiler:

	Cari Dönem	Önceki Dönem
ANA SERMAYE		
Ödenmiş Sermaye (*)	894.525	894.525
Nominal Sermaye	894.525	894.525
Sermaye Taahhütleri (-)	-	-
Ödenmiş Sermaye Enflasyon Düzeltme Farkı	-	-
Hisse Senedi İhraç Primleri	3.307	3.307
Hisse Senedi İptal Kârları	-	-
Yedek akçeler	1.443.332	1.241.878
Yedek Akçeler Enflasyona Göre Düzeltme Farkı	-	-
Kâr	177.077	180.103
Net Dönem Kârı	177.077	180.103
Geçmiş Yıllan Kârı	-	-
Muhtemel Riskler İçin A. Serb. Karşılıkların Ana Sermayenin %25'ine Kadar Olan Kısmı	-	-
İştirak ve Bağlı Ortaklık Hisseleri ile Gayrim. Satış Kazançları	8.080	8.080
Birincil Sermaye Benzeri Borçlar	-	-
Azınlık Payları	107.689	108.216
Zararın Yedek Akçelerle Karşılanamayan Kısmı (-)	18.823	8.622
Net Dönem Zararı	-	-
Geçmiş Yıllar Zararı	18.823	8.622
Faaliyet Kiralaması Geliştirme Maliyetleri (-)	52.413	47.549
Maddi Olmayan Duran Varlıklar (-)	17.294	17.070
Ana Sermayenin %10'unu Aşan Ertelenmiş Vergi Varlığı Tutarı (-)	-	-
Kanunun 56'ncı maddesinin Üçüncü Fıkrasındaki Aşım Tutarı (-)	-	-
Konsolidasyon Şerefiyesi (Net) (-)	4.111	4.111
Ana Sermaye Toplamı	**2.541.369**	**2.358.757**
KATKI SERMAYE		
Genel Karşılıklar	125.605	111.032
Menkuller Yeniden Değerleme Değer Artışı Tutarının %45'i	-	-
Gayrimenkuller Yeniden Değerleme Değer Artışı Tutarının %45'i	-	-
İştirakler, Bağlı Ortaklıklar ve Birlikte Kontrol Edilen Ortaklıklardan Bedelsiz Olarak Edinilen ve Dönem Karı İçerisinde Muhasebeleştirilmeyen Hisseler	-	-
Birincil Sermaye Benzeri Borçların Ana Sermaye Hesaplamasında Dikkate Alınmayan Kısmı	-	-
İkincil Sermaye Benzeri Borçlar	533.575	-
Satılmaya Hazır Menkul Değerler ile İştirak ve Bağlı Ortaklıklara İlişkin Değer Artışı Tutarının %45'i	(9.931)	3.534
Sermaye Yedeklerinin, Kâr Yedeklerinin ve Geçmiş Yıllar K/Z'ının Enflasyona Göre Düzeltme Farkları (Yedek Akçelerin Enflasyona Göre Düzeltme Farkı hariç)	-	-
Azınlık Payları	-	-
Katkı Sermaye Toplamı	**649.249**	**114.566**
SERMAYE	**3.190.618**	**2.473.323**
SERMAYEDEN İNDİRİLEN DEĞERLER	**98.778**	**57.769**
Konsolidasyon Dışı Bırakılmış Bankalar ve Finansal Kuruluşlardaki Ortaklık Payları	7.204	539
Bankalara, Finansal Kuruluşlara (Yurt İçi, Yurt Dışı) veya Nitelikli Pay Sahiplerine Kullandırılan İkincil Sermaye Benzeri Borç Niteliğini Haiz Krediler ile Bunlardan Satın Alınan Birincil veya İkincil Sermaye Benzeri Borç Niteliğini Haiz Borçlanma Araçları	-	-
Özsermaye Yöntemi Uygulanmış ancak Aktif ve Pasifleri Konsolide Edilmemiş Bankalar ile Finansal Kuruluşlara İlişkin Ortaklık Payları	69.052	52.224
Kanunun 50 ve 51'inci Maddeleri Hükümlerine Aykırı Olarak Kullandırılan Krediler	-	-
Bankaların, Gayrimenkullerinin Net Defter Değerleri Toplamının Özkaynaklarının Yüzde Ellisini Aşan Kısmı İle Alacaklarından Dolayı Edinmek Zorunda Kaldıkları Ve Kanunun 57 nci Maddesi Uyarınca Elden Çıkarılması Gereken Emtia Ve Gayrimenkullerden Edinim Tarihinden İtibaren Beş Yıl Geçmesine Rağmen Elden Çıkarılamayanların Net Defter Değerleri	16.998	1.598
Özkaynaktan Düşülmesi Tercih Edilen Menkul Kıymetleştirme Pozisyonları	-	-
Diğer (**)	5.524	3.408
TOPLAM ÖZKAYNAK	**3.091.840**	**2.415.554**

(*) Ana Ortaklık Banka 1.500.000 adet rehinli hisselerini, 15 Nisan 2010 tarihinde yapılan cebri satış neticesinde Türk Ticaret Kanunu'nun 329 uncu maddesinin ikinci fıkrası uyarınca 5.475 TL bedel üzerinden satın almıştır. Alım etkisi sermaye yeterlilik tablosunda sermayeden indirim olarak dikkate alınmıştır.

(**) 1 Kasım 2006 tarih ve 26333 sayılı Resmi Gazete'de yayınlanan "Bankaların Özkaynaklarına İlişkin Yönetmelik"in 10 uncu maddesinin birinci fıkrasının (e) bendinin verdiği yetkiye dayanılarak BDDK tarafından 18 Aralık 2010 tarih ve 27789 sayılı Resmi Gazete'de konut edinmeleri amacıyla tüketici kredilerine ilişkin kurul kararı yayınlanmıştır.

I. KONSOLİDE SERMAYE YETERLİLİĞİ STANDART ORANINA İLİŞKİN AÇIKLAMALAR (DEVAMI)

İçsel Sermaye Gereksiniminin Cari ve Gelecek Faaliyetler Açısından Yeterliliğinin Değerlendirilmesi Amacıyla Uygulanan Yaklaşımlar

Ana Ortaklık Banka içsel sermaye gereksinimi değerlendirme sürecini ve sermaye yeterliliği politikasını tanımlamak amacıyla "Asya Katılım Bankası A.Ş. İçsel Sermaye Yeterliliği Politikası" hazırlanmış ve 27 Eylül 2012 tarihinde Yönetim Kurulu tarafından onaylanmıştır. Söz konusu içsel değerlendirme sürecinin nihai hedefi, BDDK'nın düzenlemelerine uyumu gözeterek, en iyi uygulamaları dikkate alıp, faaliyetlerinin hacmine, niteliğine ve karmaşıklığına uygun olarak içsel sermaye yeterliliğinin yönetilmesini sağlamaktır.

Bu kapsamda Ana Ortaklık Banka, maruz kaldığı veya kalabileceği riskleri karşılamak için yeterli gördüğü sermayenin, çeşitleri, bileşenleri ve dağılımını sürekli olarak değerlendirir ve idame ettirilmesine yönelik sağlam, etkin ve eksiksiz strateji ve süreçler tesis eder. Ana Ortaklık Banka, risk profili, faaliyet ortamı ve stratejik planlarıyla uyumlu sermaye hedefleri belirlemiştir. İçsel sermaye yeterliliği, sayısallaştırılabilen ve sayısallaştırılamayan tüm riskleri kapsayacak şekilde tesis edilir ve içsel değerlendirme süreci, genel bir sermaye tutarı ve değerlendirmesi ortaya koyar.

II. KONSOLİDE KREDİ RİSKİNE İLİŞKİN AÇIKLAMALAR

Ana Ortaklık Banka'nın Risk İzleme Müdürlükleri'nce kredi müşterilerinin kredi değerliliği izlenmekte ve altı ayda bir düzenli olarak gözden geçirilmektedir. Borçlularının kredi değerlilikleri düzenli aralıklarla "Bankalarca Karşılık Ayrılacak Kredilerin ve Diğer Alacakların Niteliklerinin Belirlenmesi ve Ayrılacak Karşılıklara İlişkin Usul ve Esaslar Hakkında Yönetmelik"e uygun şekilde izlenmektedir. Hesap durum belgeleri ilgili mevzuatta öngörüldüğü şekilde alınmaktadır. Kredi limitleri Yönetim Kurulu, Banka Kredi Komitesi ve Kredi Yönetimi'nce belirlenmektedir. Ana Ortaklık Banka, kullandırdığı kredileri ve diğer alacakları için yeterli miktarda teminat almaktadır. Alınan teminatlar nakit blokajı, gayrimenkul ipoteği, şahsi kefalet ve müşteri çekleri gibi teminatlardan oluşmaktadır.

Ana Ortaklık Banka'nın vadeli işlem ve benzeri diğer sözleşmeler cinsinden tutulan pozisyonları için Yönetim Kurulu tarafından işlem limitleri tahsis edilmekte ve işlemler bu limitler dahilinde gerçekleştirilmektedir.

Yenilenen ve yeniden itfa planına bağlanan krediler Ana Ortaklık Banka tarafından "Bankalarca Karşılık Ayrılacak Kredilerin ve Diğer Alacakların Niteliklerinin Belirlenmesi ve Ayrılacak Karşılıklara İlişkin Usul ve Esaslar Hakkında Yönetmelik"e uygun şekilde izlenmektedir. İlgili müşterinin finansal durumu ve ticari faaliyetleri sürekli analiz edilmekte ve yenilenen plana göre anapara ve kâr payı ödemelerinin yapılıp yapılmadığı ilgili birimler tarafından takip edilmektedir.

Ana Ortaklık Banka'nın 31 Aralık 2013 itibarıyla ilk büyük 100 ve 200 nakdi kredi müşterisinden olan risklerinin toplam nakdi krediler portföyü içindeki payı %29,24 ve %36,51'tür.

Ana Ortaklık Banka'nın 31 Aralık 2013 itibarıyla ilk büyük 100 ve 200 gayrinakdi kredi müşterisinden olan risklerinin toplam gayrinakdi krediler portföyü içindeki payı %38,52 ve %49,45'dır.

Ana Ortaklık Banka'nın 31 Aralık 2013 itibarıyla ilk büyük 100 ve 200 kredi müşterisinden olan nakdi ve gayrinakdi alacak tutarının toplam bilanço içi varlıklar ve gayrinakdi krediler toplamı içindeki payı %26,40 ve %34,39'dir.

Ana Ortaklık Banka tarafından üstlenilen kredi riski için ayrılan genel karşılık tutarı 194.688 TL'dir (31 Aralık 2012: 182.485 TL).

II. KONSOLİDE KREDİ RİSKİNE İLİŞKİN AÇIKLAMALAR (DEVAMI)

Aşağıdaki tablo finansal tablo kalemlerinin maksimum kredi riski duyarlılıklarını göstermektedir.

	Cari Dönem	Önceki Dönem
Türkiye Cumhuriyet Merkez Bankası	3.628.061	2.140.716
Bankalar	287.680	460.324
Alım Satım Amaçlı Türev Finansal Araçlar	43.000	14.063
Satılmaya Hazır Finansal Varlıklar	1.172.718	792.864
Vadeye Kadar Elde Tutulacak Finansal Varlıklar	20.355	-
Krediler	20.685.062	16.025.520
Finansal Kiralama İşlemlerinden Alacaklar	552.153	281.870
Toplam	**26.389.029**	**19.715.357**
Şarta Bağlı Yükümlülükler	9.337.803	7.976.852
Taahhütler	6.457.591	4.668.366
Toplam	**15.795.394**	**12.645.218**
Toplam Kredi Riski Duyarlılığı	**42.184.423**	**32.360.575**

Önemli Bölgelerdeki Önemlilik Arz Eden Risklere İlişkin Profil:

	Risk Sınıfları						
	Merkezi yönetimlerden veya merkez bankalarından şarta bağlı olan ve olmayan alacaklar	Bankalar ve aracı kurumlardan şarta bağlı olan ve olmayan alacaklar	Şarta bağlı olan ve olmayan kurumsal alacaklar	Şarta bağlı olan ve olmayan perakende alacaklar	Şarta bağlı olan ve olmayan gayrimenkul ipoteğiyle teminatlandırılmış alacaklar	Diğer	Toplam
Cari Dönem (***)							
Yurtiçi	4.336.455	148.759	8.087.037	5.297.559	8.309.351	1.983.450	28.162.611
Avrupa Birliği Ülkeleri	-	108.489	230.522	14.463	33.298	2.360	389.132
OECD Ülkeleri (*)	-	72.670	9.652	461	1.536	-	84.319
Kıyı Bankacılığı Bölgeleri	-	41	67.097	5.682	7.421	14.036	94.277
ABD, Kanada	-	122.926	7.471	1.470	7.567	-	139.434
Diğer Ülkeler	-	91.755	234.608	8.981	9.591	2.002	346.937
İştirak, Bağlı Ortaklık ve Birlikte Kontrol Edilen Ortaklıklar	-	-	3.958	-	-	273.231	277.189
Dağıtılmamış Varlıklar / Yükümlülükler (**)	-	-	-	-	-	-	-
Toplam	**4.336.455**	**544.640**	**8.640.345**	**5.328.616**	**8.368.764**	**2.275.079**	**29.493.899**

(*) AB ülkeleri, ABD ve Kanada dışındaki OECD ülkeleri
(**) Tutarlı bir esasa göre bölümlere dağıtılamayan varlık ve yükümlülükler
(***) Kredi Riski Azaltımı öncesi, krediye dönüşüm oranı sonrası risk tutarları verilmiştir

II. KONSOLİDE KREDİ RİSKİNE İLİŞKİN AÇIKLAMALAR (DEVAMI)

Kredi riski azaltımının etkileri dikkate alınmaksızın mahsup işlemleri sonrası maruz kalınan risklerin toplam tutarı ile farklı risk sınıfları ve türlerine göre ayrıştırılmış risklerin ilgili döneme ilişkin ortalama tutarı:

Risk Sınıfları	**Cari Dönem** (*)	**Ortalama**
Merkezi yönetimlerden veya merkez bankalarından şarta bağlı olan ve olmayan alacaklar	4.336.455	3.823.392
Bölgesel yönetimlerden veya yerel yönetimlerden şarta bağlı olan ve olmayan alacaklar	11.033	5.464
İdari birimlerden ve ticari olmayan girişimlerden şarta bağlı olan ve olmayan alacaklar	107.567	98.766
Çok taraflı kalkınma bankalarından şarta bağlı olan ve olmayan alacaklar	-	-
Uluslararası teşkilatlardan şarta bağlı olan ve olmayan alacaklar	-	-
Bankalar ve aracı kurumlardan şarta bağlı olan ve olmayan alacaklar	544.640	861.268
Şarta bağlı olan ve olmayan kurumsal alacaklar	8.640.345	8.582.145
Şarta bağlı olan ve olmayan perakende alacaklar	5.328.616	4.805.340
Şarta bağlı olan ve olmayan gayrimenkul ipoteğiyle teminatlandırılmış alacaklar	8.368.764	7.746.694
Tahsili gecikmiş alacaklar	645.646	435.392
Kurulca riski yüksek olarak belirlenen alacaklar	146.936	189.465
İpotek teminatlı menkul kıymetler	-	-
Menkul kıymetleştirme pozisyonları	-	-
Bankalar ve aracı kurumlardan olan kısa vadeli alacaklar ile kısa vadeli kurumsal alacaklar	-	-
Diğer alacaklar	**1.363.898**	**1.478.289**

(*) Kredi Riski Azaltımı öncesi, krediye dönüşüm oranı sonrası risk tutarları verilmiştir.

Tazmin edilen gayri nakdi krediler, vadesi geldiği halde ödenmeyen krediler gibi aynı risk ağırlığına tabi tutulmaktadır.

Yenilenen ve yeniden itfa planına bağlanan krediler Banka tarafından Banka'nın kredi risk yönetimi ve takibi ilkelerine göre izlemeye alınmaktadır. İlgili müşterinin finansal durumu ve ticari faaliyetleri sürekli analiz edilmekte ve yenilenen plana göre anapara ve kâr payı ödemelerinin yapılıp yapılmadığı ilgili birimler tarafından takip edilmektedir.

Banka'nın risk yönetim anlayışı çerçevesinde uzun vadeli taahhütlerin kısa vadeli taahhütlere oranla daha fazla kredi riskine maruz kaldığı kabul edilmekte ve uzun vadeli riskler için risk limiti belirleme, teminatlandırma gibi hususlar kısa vadeli risklere oranla daha geniş kapsamlı olarak ele alınmaktadır.

Banka, kredi riskinin izlenmesi ve limitlerinin tesis edilmesi kapsamında, borçlu mali yapısı ve teminat yapı zayıflamış olan kredileri mevzuatın öngördüğü yöntemlerin dışında da takip ederek riskleri bölgeler bazında ayrıştırmaktadır.

Genel kredi portföyünü dört farklı riskli bölgeye ayırarak limitler tesis etmekte, en kötü bölge üzerinde aktif risk yönetimi uygulamaktadır.

II. KONSOLİDE KREDİ RİSKİNE İLİŞKİN AÇIKLAMALAR (DEVAMI)

Sektörlere veya Karşı Taraflara Göre Risk Profili:

Cari Dönem (**)	Risk Sınıfları (*)																	
	1	2	3	4	5	6	7	8	9	10	11	12	13	14	15	TP	YP	Toplam
Tarım	-	-	-	-	-	-	304.233	80.107	93.613	9.744	-	-	-	-	-	424.857	62.840	487.697
Çiftçilik ve Hayvancılık	-	-	-	-	-	-	250.238	65.729	73.552	8.629	-	-	-	-	-	347.903	50.245	398.148
Ormancılık	-	-	-	-	-	-	33.683	10.170	16.777	637	-	-	-	-	-	54.840	6.427	61.267
Balıkçılık	-	-	-	-	-	-	20.312	4.208	3.284	478	-	-	-	-	-	22.114	6.168	28.282
Sanayi	-	-	-	-	-	332	4.408.703	967.920	2.459.210	280.018	-	-	-	-	-	5.267.625	2.848.558	8.116.183
Madencilik ve Taşocakçılığı	-	-	-	-	-	332	294.460	61.197	126.746	51.866	-	-	-	-	-	354.724	179.877	534.601
İmalat Sanayi	-	-	-	-	-	-	2.834.258	837.669	1.547.246	205.955	-	-	-	-	-	3.713.453	1.711.675	5.425.128
Elektrik, Gaz, Su	-	-	-	-	-	-	1.279.985	69.054	785.218	22.197	-	-	-	-	-	1.199.448	957.006	2.156.454
İnşaat	-	-	-	-	-	-	1.708.499	488.846	2.154.654	134.979	76	-	-	-	-	3.937.961	549.093	4.487.054
Hizmetler	4.316.325	10.534	106.345	-	-	544.308	1.745.727	645.174	1.401.088	118.122	133	-	-	-	383.998	5.322.056	3.949.698	9.271.754
Toptan ve Perakende Ticaret	-	-	15	-	-	2.185	643.834	320.693	456.122	41.587	-	-	-	-	-	1.328.789	135.647	1.464.436
Otel ve Lokanta Hizmetleri	-	-	21	-	-	-	168.898	34.665	253.216	29.132	22	-	-	-	-	293.572	192.382	485.954
Ulaştırma ve Haberleşme	-	-	-	-	-	-	441.110	108.987	146.793	34.429	48	-	-	-	-	354.892	376.475	731.367
Mali Kuruluşlar	4.316.325	-	-	-	-	542.123	124.124	6.867	70.682	82	63	-	-	-	383.998	2.405.631	3.038.633	5.444.264
Gayrimenkul ve Kira. Hizm.	-	-	-	-	-	-	103.508	25.077	79.583	351	-	-	-	-	-	199.761	8.758	208.519
Serbest Meslek Hizmetleri	-	8	842	-	-	-	36.912	40.122	32.045	11.832	-	-	-	-	-	104.226	17.535	121.761
Eğitim Hizmetleri	-	-	102.702	-	-	-	119.378	30.887	231.159	91	-	-	-	-	-	319.273	164.944	484.217
Sağlık ve Sosyal Hizmetler	-	10.526	2.765	-	-	-	107.963	77.876	131.488	618	-	-	-	-	-	315.912	15.324	331.236
Diğer	20.130	499	1.222	-	-	-	473.183	3.146.569	2.260.199	102.783	146.727	-	-	-	979.900	7.025.045	106.167	7.131.211
Toplam	**4.336.455**	**11.033**	**107.567**	**-**	**-**	**544.640**	**8.640.345**	**5.328.616**	**8.368.764**	**645.646**	**146.936**	**-**	**-**	**-**	**1.363.898**	**21.977.544**	**7.516.356**	**29.493.899**

(*) Bankaların Sermaye Yeterliliğinin Ölçülmesine ve Değerlendirilmesine İlişkin Yönetmelikte yer alan risk sınıfları dikkate alınmıştır.
(**) Kredi Riski Azaltımı öncesi, krediye dönüşüm oranı sonrası risk tutarları verilmiştir.
1-Merkezi yönetimlerden veya merkez bankalarından şarta bağlı olan ve olmayan alacaklar
2-Bölgesel yönetimlerden veya yerel yönetimlerden şarta bağlı olan ve olmayan alacaklarW
3-İdari Birimlerden ve Ticari Olmayan Girişimlerden şarta bağlı olan ve olmayan alacaklar
4-Çok taraflı kalkınma bankalarından şarta bağlı olan ve olmayan alacaklar
5-Uluslararası teşkilatlardan şarta bağlı olan ve olmayan alacaklar
6-Bankalar ve aracı kurumlardan şarta bağlı olan ve olmayan alacaklar
7-Şarta bağlı olan ve olmayan kurumsal alacaklar
8-Şarta bağlı olan ve olmayan perakende alacaklar
9-Şarta bağlı olan ve olmayan gayrimenkul ipoteğiyle teminatlandırılmış alacaklar
10-Tahsili gecikmiş alacaklar
11-Kurulca riski yüksek olarak belirlenen alacaklar
12-İpotek teminatlı menkul kıymetler
13-Bankalar ve aracı kurumlardan olan kısa vadeli alacaklar ile kısa vadeli kurumsal alacaklar
14-Kolektif yatırım kuruluşu niteliğindeki yatırımlar
15-Diğer alacaklar

II. KONSOLİDE KREDİ RİSKİNE İLİŞKİN AÇIKLAMALAR (DEVAMI)

Vade Unsuru Taşıyan Risklerin Kalan Vadelerine Göre Dağılımı:

	Vadeye Kalan Süre				
Risk Sınıfları (*)(**)	**1 ay**	**1-3 ay**	**3-6 ay**	**6-12 ay**	**1 yıl üzeri**
Merkezi yönetimlerden veya merkez bankalarından şarta bağlı olan ve olmayan alacaklar	2.072.291	12.260	334.271	8.000	811.545
Bölgesel yönetimlerden veya yerel yönetimlerden şarta bağlı olan ve olmayan alacaklar	4	8	-	-	11.021
İdari Birimlerden ve Ticari Olmayan Girişimlerden şarta bağlı olan ve olmayan alacaklar	1.216	13.782	10.486	3.100	78.983
Çoktaraflı kalkınma bankalarından şarta bağlı olan ve olmayan alacaklar	-	-	-	-	-
Uluslararası teşkilatlardan şarta bağlı olan ve olmayan alacaklar	-	-	-	-	-
Bankalar ve aracı kurumlardan şarta bağlı olan ve olmayan alacaklar	306.002	83.588	30.793	41.475	72.701
Şarta bağlı olan ve olmayan kurumsal alacaklar	849.119	1.909.842	1.915.243	885.472	3.080.380
Şarta bağlı olan ve olmayan perakende alacaklar	2.482.366	454.120	652.685	281.239	1.458.184
Şarta bağlı olan ve olmayan gayrimenkul ipoteğiyle teminatlandırılmış alacaklar	381.330	722.041	1.243.190	573.284	5.448.887
Tahsili gecikmiş alacaklar	32.764	32.959	3.895	4.433	3.986
Kurulca riski yüksek olarak belirlenen alacaklar	144.327	-	-	-	2.609
İpotek teminatlı menkul kıymetler	-	-	-	-	-
Menkul kıymetleştirme pozisyonları	-	-	-	-	-
Bankalar ve aracı kurumlardan olan kısa vadeli alacaklar ile kısa vadeli kurumsal alacaklar	-	-	-	-	-
Diğer alacaklar	-	-	-	-	-
Toplam	**6.269.419**	**3.228.600**	**4.190.563**	**1.797.003**	**10.968.296**

(*) Kredi Riski Azaltımı öncesi, krediye dönüşüm oranı sonrası risk tutarları verilmiştir.
(**) Vade unsuru taşımayan riskler tabloya dahil edilmemiştir.

II. KONSOLİDE KREDİ RİSKİNE İLİŞKİN AÇIKLAMALAR (DEVAMI)

Risk Sınıflarına İlişkin Bilgiler:

Risk Ağırlığına Göre Risk Tutarları:

Risk Sınıfları	%0	%10	%20	%50	%75	%100	%150	%200	%1250	Özkaynaklardan İndirilenler
Kredi Riski Azaltımı Öncesi Tutar	4.360.162	-	294.306	639.373	6.794.264	17.177.933	82.196	127.431	-	92.230
Kredi Riski Azaltımı Sonrası Tutar	4.651.117	-	500.063	8.197.209	4.611.681	11.307.922	80.242	127.431	-	92.230

II. KONSOLİDE KREDİ RİSKİNE İLİŞKİN AÇIKLAMALAR (DEVAMI)

Önemli Sektörlere veya Karşı Taraf Türüne Göre Muhtelif Bilgiler:

Değer Kaybına Uğramış Krediler; Raporlama dönemi sonu itibarıyla 90 günden fazla gecikmiş olması veya kredibilitesi nedeniyle değer düşüklüğüne uğradığına kanaat getirilmiş kredilerdir. Bu krediler için Karşılıklar Yönetmeliği kapsamında "Özel Karşılık" hesaplaması yapılmaktadır.

Tahsili Gecikmiş Krediler; Raporlama dönemi sonu itibarıyla vadesi 90 güne kadar gecikmiş ancak değer düşüklüğüne uğramamış kredilerdir. Bu krediler için Karşılıklar Yönetmeliği kapsamında "Genel Karşılık" hesaplaması yapılmaktadır.

	Krediler			
	Değer Kaybına Uğramış	**Tahsili Gecikmiş**	**Değer Ayarlamaları**	**Karşılıklar**
Tarım	**29.425**	**5.152**	**54**	**12.658**
Çiftçilik ve Hayvancılık	27.447	4.380	44	11.935
Ormancılık	962	504	7	266
Balıkçılık	1.016	268	3	457
Sanayi	**522.864**	**1.223.943**	**5.183**	**216.227**
Madencilik ve Taşocakçılığı	88.929	9.129	147	66.504
İmalat Sanayi	345.623	317.239	4.608	135.191
Elektrik,Gaz,Su	88.312	897.575	428	14.532
İnşaat	**179.172**	**565.967**	**13.440**	**65.359**
Hizmetler	**216.450**	**81.258**	**9.189**	**101.634**
Toptan ve Perakende Ticaret	47.367	31.611	523	21.114
Otel ve Lokanta Hizmetleri	32.059	6.753	62	1.759
Ulaştırma ve Haberleşme	103.951	27.498	475	66.023
Mali Kuruluşlar	89	26	-	89
Gayrimenkul ve Kira. Hizm.	315	5.578	7.994	75
Serbest Meslek Hizmetleri	25.456	5.174	90	7.251
Eğitim Hizmetleri	208	1.624	15	99
Sağlık ve Sosyal Hizmetler	7.005	2.994	29	5.224
Diğer	**210.280**	**53.293**	**711**	**119.252**
Toplam	**1.158.191**	**1.929.613**	**28.577**	**515.130**

Değer Ayarlamaları ve Kredi Karşılıkları Değişimine İlişkin Bilgiler:

	Açılış Bakiyesi	**Dönem İçinde Ayrılan Karşılık Tutarları**	**Karşılık İptalleri**	**Diğer Ayarlamalar (*)**	**Kapanış Bakiyesi**
Özel Karşılıklar	426.699	447.103	(112.636)	(246.036)	515.130
Genel Karşılıklar	182.485	28.597	(32.205)	15.811	194.688

(*) Aktiften silinenler ve kur farkları burada gösterilmektedir

II. KONSOLİDE KREDİ RİSKİNE İLİŞKİN AÇIKLAMALAR (DEVAMI)

Kredi Derecelendirme Sistemi:

Kredi riski Ana Ortaklık Banka'nın içsel değerlendirme (rating) sistemine göre değerlendirilmekte olup, temerrüde düşme olasılıklarına göre krediler en iyi dereceden en düşük dereceye göre sınıflandırılmaktadır. 31 Aralık 2013 tarihi itibarıyla Bireysel Krediler Ana Ortaklık Banka'nın içsel değerlendirme (rating) sistemi kapsamı dışında tutulmakta ve bu tür krediler için Ana Ortaklık Banka'da ayrı bir (scoring) değerleme metodolojisi uygulanmaktadır. Rating modellerine tabi risklerin dağılımı aşağıdaki gibidir:

		Toplam İçindeki Payı (%)	
Kategori	**Kategori Açıklaması**	**Cari Dönem**	**Önceki Dönem**
Ortalama Üstü	Borçlunun çok güçlü bir finansal yapıya sahip olduğu durum	%34	%34
Ortalama	Boçlunun finansal yapısının orta düzeyde olduğu durum	%39	%37
Ortalama Altı	Borçlunun finansal yapısının orta vadede dikkat edilmesi gereken düzeyde olduğu durum	%12	%11
Derecelendirilmeyen	Borçlunun banka tarafından değerlendirilmediği durum	%15	%18
Toplam		**%100**	**%100**

III. KONSOLİDE PİYASA RİSKİNE İLİŞKİN AÇIKLAMALAR

Ana Ortaklık Banka'nın piyasa riski yönetimi alanındaki faaliyetleri, 28 Haziran 2012 tarih 28337 sayılı Resmi Gazete'de yayımlanan "Bankaların İç Sistemleri Hakkında Yönetmelik" ve "Bankaların Sermaye Yeterliliğinin Ölçülmesine ve Değerlendirilmesine İlişkin Yönetmelik" kapsamında hazırlanan ve Banka Yönetim Kurulu tarafından onaylanan "Piyasa Riski Yönetimi Politikası" kapsamında yürütülmektedir.

Piyasa riskinin yönetimine ilişkin olarak; pozisyonlarının yapısı ve karmaşıklığı ile uyumlu ölçüm, izleme, limit tesisi, stres testi ile senaryo analizi çalışmalarının yürütülmesini ve sonuçların raporlanmasını sağlamaya yönelik çalışmalar gerçekleştirilmektedir.

Piyasa riskine esas tutar, "Standart Yöntem" ile aylık olarak hesaplanmakta ve sermaye yeterliliği hesaplamasında dikkate alınmaktadır. Ayrıca "Riske Maruz Değer (RMD)" yöntemi ile günlük olarak piyasa riski ölçümleri gerçekleştirilmekte olup Denetim Komitesi ve ilgili birimlere raporlanmaktadır.

Yönetim Kurulu tarafından riske maruz değer limitleri tesis edilmiş olup bu limitlere uyum günlük olarak takip edilmektedir. Oluşturulan limitler 6 aylık periyotta Yönetim Kurulu tarafından gözden geçirilmekte ve revize edilmektedir.

RMD, "Tarihsel Simülasyon", "Monte Carlo Simülasyonu" ve "Parametrik Yöntem" olmak üzere 3 farklı yöntemle hesaplanmaktadır. Ana Ortaklık Banka, piyasa riskinin içsel takibi, limitleme ve raporlamasını tarihsel RMD sonuçları üzerinden gerçekleştirmektedir. Diğer iki yöntem karşılaştırma ve izleme amaçlı olarak kullanılmaktadır.

RMD modelinin güvenilirliğini ölçmek üzere günlük olarak geriye dönük testler gerçekleştirilmektedir. Ayrıca, RMD hesaplamalarının piyasa dalgalanmalarına göre değişimini incelemeye yönelik stres testleri uygulanmaktadır.

III. KONSOLİDE PİYASA RİSKİNE İLİŞKİN AÇIKLAMALAR (DEVAMI)

a) Piyasa riskine ilişkin açıklamalar:

	Tutar
(I) Genel Piyasa Riski İçin Hesaplanan Sermaye Yükümlülüğü - Standart Metot	583
(II) Spesifik Risk İçin Hesaplanan Sermaye Yükümlülüğü - Standart Metot	291
Menkul kıymetleştirme Pozisyonlarına İlişkin Spesifik Risk İçin Gerekli Sermaye Yükümlülüğü-Standart Metot	-
(III) Kur Riski İçin Hesaplanan Sermaye Yükümlülüğü - Standart Metot	40.430
(IV) Emtia Riski İçin Hesaplanan Sermaye Yükümlülüğü - Standart Metot	-
(V) Takas Riski İçin Hesaplanan Sermaye Yükümlülüğü - Standart Metot	-
(VI) Opsiyonlardan Kaynaklanan Piyasa Riski İçin Hesaplanan Sermaye Yükümlülüğü Standart Metot	-
(VII) Karşı Taraf Kredi Riski İçin Hesaplanan Sermaye Yükümlülüğü - Standart Metot	-
(VIII) Risk Ölçüm Modeli Kullanan Bankalarda Piyasa Riski İçin Hesaplanan Sermaye Yükümlülüğü	-
(IX) Piyasa Riski İçin Hesaplanan Toplam Sermaye Yükümlülüğü (I+II+III+IV+V+VI+VII)	41.304
(X) Piyasa Riskine Esas Tutar (12,5 x VIII) ya da (12,5 x IX)	**516.300**

b) Dönem içerisinde ay sonları itibarıyla hesaplanan piyasa riskine ilişkin ortalama piyasa riski tablosu:

	Cari Dönem		
	Ortalama	En Yüksek	En Düşük
Faiz Oranı Riski	-	-	-
Hisse Senedi Riski	13.553	16.863	10.925
Kur Riski	171.266	505.375	11.950
Emtia Riski	-	-	-
Takas Riski	-	-	-
Opsiyon Riski	-	-	-
Karşı Taraf Kredi Riski	-	-	-
Toplam Riske Maruz Değer	**184.819**	**522.238**	**22.875**

c) Diğer fiyat riskleri:

Banka'nın hisse senedi yatırımları bulunmadığından hisse senedi fiyat riskine maruz kalmamaktadır.

Karşı Taraf Kredi Riskine İlişkin Bilgiler:

Karşı taraf kredi riskine ilişkin risk tutarı "Bankaların Sermaye Yeterliliğinin Ölçülmesine ve Değerlendirilmesine İlişkin Yönetmelik" Ek 2 – Bölüm 3'te belirtilen "Gerçeğe Uygun Değerine Göre Değerleme Yöntemi" ile elde edilmektedir.

Sözleşmelerin gerçeğe uygun değerine göre değerlenmesi ile pozitif değere sahip sözleşmelerin yenileme maliyetleri elde edilir. Sözleşme tutarları veya işleme konu olan tutarlar vadeye kalan süreleri ve sözleşme türlerine göre ilgili oranlarla çarpılarak potansiyel kredi risk tutarı elde edilir. Karşı taraf kredi riskinin azaltımında nakdi teminatlar dikkate alınmaktadır.

Ana Ortaklık Bankanın 31 Aralık 2013 tarihi itibarıyla karşı taraf riski bulunmamaktadır.

IV. KONSOLİDE OPERASYONEL RİSKE İLİŞKİN AÇIKLAMALAR

Ana Ortaklık Banka'nın operasyonel risk hesaplamasında "Temel Gösterge Yöntemi" kullanılmaktadır. Operasyonel riske esas tutar, 28 Haziran 2012 tarih ve 28337 sayılı Resmi Gazete'de yayımlanan "Bankaların Sermaye Yeterliliğinin Ölçülmesi ve Değerlendirilmesine İlişkin Yönetmelik'in 1 Temmuz 2012 tarihi itibarıyla yürürlüğe giren 4' üncü bölümü "Operasyonel Riske Esas Tutarın Hesaplanması" uyarınca Ana Ortaklık Banka'nın son 3 yılına ait 2012, 2011 ve 2010 yılsonu brüt gelirleri kullanılmak suretiyle hesaplanmıştır.

Temel Gösterge Yöntemi	31 Aralık 2010	31 Aralık 2011	31 Aralık 2012	Toplam/Pozitif BG Yıl Sayısı	Oran (%)	Toplam
Brüt Gelir	993.958	1.032.936	1.310.937	1.112.610	15	166.892
Operasyonel Riske Esas Tutar (Toplam * 12,5)						2.086.144

V. KONSOLİDE KUR RİSKİNE İLİŞKİN AÇIKLAMALAR

Kur riski, döviz kurlarında meydana gelebilecek değişiklikler nedeniyle bankaların maruz kalabilecekleri zarar olasılığını ifade etmektedir. Kur riskine esas sermaye yükümlülüğü hesaplanırken Grup'un tüm döviz varlıkları, yükümlülükleri ve vadeli döviz işlemleri göz önünde bulundurulmakta, standart metot ile riske maruz değer hesaplanmaktadır.

Kur riski, Ana Ortaklık Banka'nın risk politikalarının bir parçası olarak oluşturulan dahili kur riski limitleri dikkate alınarak yönetilmektedir. Yasal yükümlülükler arasında yer alan YP Net Genel Pozisyon / Özkaynak Rasyosu'nun çizdiği temel sınırlar çerçevesinde, periyodik olarak toplanan Aktif-Pasif Komitesi tarafından kur ve parite riskinden korunmaya yönelik kararlar alınmakta ve alınan kararlar titizlikle uygulanmaktadır.

Ana Ortaklık Banka'nın riskten korunma amaçlı türev araçları bulunmamaktadır.

Ana Ortaklık Banka'nın maruz kaldığı kur riskinin ölçülmesinde yasal raporlarda kullanılan standart metot yöntemi kullanılmaktadır. Standart metot kapsamında yapılan ölçümler aylık gerçekleştirilmektedir.

Ana Ortaklık Banka'nın finansal tablo tarihi ile bu tarihten geriye doğru son beş iş günü kamuya duyurulan cari döviz alış kurları aşağıdaki gibidir:

	31 Aralık 2013			
	ABD Doları	Euro	İngiliz Sterlini	100 Japon Yeni
"Yabancı Para Evalüasyon Kuru"	2,1343	2,9492	3,5278	2,0319
Bundan Önceki:				
1. Günün Gişe Döviz Alış Kuru	2,1604	2,9798	3,5643	2,0589
2. Günün Gişe Döviz Alış Kuru	2,0957	2,8696	3,4433	2,0011
3. Günün Gişe Döviz Alış Kuru	2,0710	2,8344	3,3762	1,9841
4. Günün Gişe Döviz Alış Kuru	2,0812	2,8438	3,4040	1,9950
5. Günün Gişe Döviz Alış Kuru	2,0877	2,8612	3,4157	2,0068

Ana Ortaklık Banka'nın cari döviz alış kurunun finansal tablo tarihinden geriye doğru son otuz günlük basit aritmetik ortalama değeri 1 ABD Doları için 2,0572 TL, 1 Euro için 2,8169 TL, 1 GBP için 3,3669 TL ve 100 JPY için 1,9899 TL olarak gerçekleşmiştir.

V. KONSOLİDE KUR RİSKİNE İLİŞKİN AÇIKLAMALAR (DEVAMI)

Grup'un Kur Riskine İlişkin Bilgiler: Yabancı Paralar (Bin TL)

Cari Dönem - 31 Aralık 2013	EURO	USD	YEN	Diğer YP (*****)	Toplam
Varlıklar					
Nakit Değerler (Kasa, Efektif Deposu, Yoldaki Paralar, Satın Alınan Çekler) ve T.C. Merkez Bnk.	871.650	1.270.043	-	852.862	2.994.555
Bankalar	63.986	160.533	1.079	28.968	254.566
Gerçeğe Uygun Değer Farkı Kâr veya Zarara Yansıtılan Finansal Varlıklar (**)	-	-	-	-	-
Para Piyasalarından Alacaklar	-	-	-	-	-
Satılmaya Hazır Finansal Varlıklar	-	-	-	-	-
Krediler (*)	3.152.331	5.270.410	-	-	8.422.741
İştirak, Bağlı Ortaklık ve Birlikte Kontrol Edilen Ortaklıklar	-	-	-	-	-
Vadeye Kadar Elde Tutulacak Yatırım	-	-	-	-	-
Riskten Korunma Amaçlı Türev Finansal Varlıklar	-	-	-	-	-
Maddi Duran Varlıklar	-	-	-	-	-
Maddi Olmayan Duran Varlıklar	-	-	-	-	-
Diğer Varlıklar	4.345	5.243	-	518	10.106
Toplam Varlıklar	**4.092.312**	**6.706.229**	**1.079**	**882.348**	**11.681.968**
Yükümlülükler					
Özel Cari ve Katılma Hesapları Aracılığı ile Bankalardan Toplanan Fonlar	392.507	35.336	-	235	428.078
Özel Cari Hesap ve Katılma Hesapları	2.107.315	4.088.638	2.046	1.378.638	7.576.637
Para Piyasalarına Borçlar	-	-	-	-	-
Diğer Mali Kuruluşlar. Sağl. Fonlar	1.217.484	2.756.810	-	17.750	3.992.044
İhraç Edilen Menkul Değerler	-	-	-	-	-
Muhtelif Borçlar	1.340	6.054	-	15	7.409
Riskten Korunma Amaçlı Türev Finansal Borçlar	-	-	-	-	-
Diğer Yükümlülükler (**)	26.601	54.939	29	2.479	84.048
Toplam Yükümlülükler	**3.745.247**	**6.941.777**	**2.075**	**1.399.117**	**12.088.216**
Net Bilanço Pozisyonu	347.065	(235.548)	(996)	(516.769)	(406.248)
Net Nazım Hesap Pozisyonu	(345.905)	102.112	1.040	519.433	276.680
Türev Finansal Araçlardan Alacaklar (***)	105.068	1.764.265	1.040	1.075.716	2.946.089
Türev Finansal Araçlardan Borçlar (***)	450.973	1.662.153	-	556.283	2.669.409
Gayrinakdi Krediler (****)	1.599.440	3.305.334	31.746	85.234	5.021.754
Önceki Dönem - 31 Aralık 2012					
Toplam Varlıklar	2.783.267	5.377.798	2.607	751.427	8.915.099
Toplam Yükümlülükler	2.335.676	4.687.680	1.024	1.347.989	8.372.369
Net Bilanço Pozisyonu	447.591	690.118	1.583	(596.562)	542.730
Net Nazım Hesap Pozisyonu	(443.559)	(685.702)	(1.464)	599.792	(530.933)
Türev Finansal Araçlardan Alacaklar *(***)*	205.965	601.698	1.780	656.590	1.466.033
Türev Finansal Araçlardan Borçlar *(***)*	649.524	1.287.400	3.244	56.798	1.996.966
Gayrinakdi Krediler (****)	1.385.748	2.719.768	32.197	69.867	4.207.580

(*) Bilançoda Türk Lirası olarak gösterilen 6.209.878 TL tutarındaki Dövize Endeksli Kredi bakiyesi(finansal kiralama alacakları dahil) dahil edilmiştir. (31 Aralık 2012: 4.364.564 TL).

(**) "Yabancı Para Net Genel Pozisyon/Özkaynak Standart Oranının Bankalarca Konsolide ve Konsolide Olmayan Bazda Hesaplanması ve Uygulanması Hakkında Yönetmelik" hükümleri gereğince; aktifte türev finansal varlıklar gelir reeskont bakiyesi 35.718 TL (31 Aralık 2012: 7.895 TL) ile pasifte yabancı para gider hesabına yansıtılan genel karşılık bakiyesi 47.824 TL (31 Aralık 2012: 44.334TL) ve türev finansal varlıklar gider reeskont bakiyesi 25.548 TL (31 Aralık 2012:6.581 TL), kur riski hesaplamasında dikkate alınmamıştır. Ayrıca Finansal tablolarda yabancı para hesaplarda izlenen 69.052 TL İştirak tutarı kur riski oluşturmadığından tabloya dahil edilmemiştir.

(***) Cari dönemde türev finansal araçlardan alacaklar içerisinde 1.018.361 TL döviz alım taahhüdü, türev finansal araçlardan borçlar içerisinde 1.206.982 TL döviz satım taahhüdü yer almaktadır (31 Aralık 2012: 397.852 TL döviz alım taahhüdü, 480.527 TL döviz satım taahhüdü). Türev finansal araçlardan alacaklar ve borçlar satırında gösterilen tutarların sırasıyla 1.035.941 ve 545.511 TL kıymetli maden alım/satım işlemleridir.

(****) Net bilanço dışı pozisyona etkisi bulunmamaktadır.

(*****) Nakit değerler (Kasa, Efektif Deposu, Yoldaki Paralar, Satın Alınan Çekler) ve T.C Merkez Bankası satırında diğer YP olarak gösterilen bakiyenin 848.150 TL'si, Bankalar satırında diğer YP olarak gösterilen bakiyenin 15.596 TL'si ve Diğer Özel Cari Hesap ve Katılma Hesapları satırında diğer YP olarak gösterilen bakiyenin 1.353.970 TL'si kıymetli maden hesaplarından oluşmaktadır

V. KONSOLİDE KUR RİSKİNE İLİŞKİN AÇIKLAMALAR (DEVAMI)

Konsolide Kur Riskine Duyarlılık:

Grup büyük ölçüde USD ve EURO cinsinden kur riskine maruz kalmaktadır.

Aşağıdaki tablo, Grup'un USD ve EURO kurlarındaki %10'luk değişime olan duyarlılığını göstermektedir. Pozitif tutar, USD'nin ve EURO'nun TL karşısında %10'luk değer kaybının, kâr ve özkaynak tutarının kısa pozisyon olması durumunda artı yönünde, uzun olması durumunda da azalış yönünde etkilediğini ifade etmektedir.

	Döviz kurundaki % Değişim	**Kâr / Zarar Üzerindeki Etki**	
		Cari Dönem	Önceki Dönem
USD	%10 artış	(13.344)	442
USD	%10 azalış	13.344	(442)
EURO	%10 artış	116	403
EURO	%10 azalış	(116)	(403)

VI. KONSOLİDE FAİZ ORANI RİSKİNE İLİŞKİN AÇIKLAMALAR

Grup'un faizsiz bankacılık faaliyeti nedeniyle faize duyarlı varlık ya da yükümlülüğü bulunmadığından faiz riski bulunmamaktadır.

VII. KONSOLİDE HİSSE SENEDİ POZİSYON RİSKİNE İLİŞKİN AÇIKLAMALAR

Ana Ortaklık Banka'nın İMKB'de işlem gören iştirak ve bağlı ortaklıkları bulunmamaktadır.

VIII. KONSOLİDE LİKİDİTE RİSKİNE İLİŞKİN AÇIKLAMALAR

Ana Ortaklık Banka likidite riskinden korunmak amacıyla fon toplama kaynaklarını müşterilerden toplanan fonlar ile yurtdışından kullanılan krediler olmak üzere çeşitlendirmekte, varlık ve yükümlülükler arasında vade uyumunun sağlanması gözetilmekte, özellikle daha uzun vadeli kaynak temin edilmesi yönünde stratejiler uygulanmakta, piyasa dalgalanmaları neticesinde ortaya çıkabilecek likidite ihtiyacının eksiksiz bir biçimde sağlanabilmesi amacıyla likit değerler muhafaza edilmektedir.

TP ve YP toplanan fonların vade yapısı, maliyeti ve toplam tutarındaki gelişmeler günlük olarak takip edilmekte, söz konusu çalışmalar sırasında geçmiş dönemlerde yaşanan gelişmeler ve geleceğe yönelik beklentiler dikkate alınmaktadır.

Ana Ortaklık Banka politikaları, öncelikle her türlü borcun likit kaynaklarla her zaman karşılanabilecek nitelikte olduğu bir aktif yapısının sağlanması yönündedir. Bunun sağlanmasını teminen Ana Ortaklık Banka Yönetimi düzenli olarak likidite rasyoları ile ilgili standardı belirlemekte ve takip etmektedir.

Cari Dönem	**Birinci Vade Dilimi (Haftalık)**	**İkinci Vade Dilimi (Aylık)**
Ortalama (%)	148,85	107,19
En Yüksek (%)	179,46	117,14
En Düşük (%)	127,63	98,82

Önceki Dönem	**Birinci Vade Dilimi (Haftalık)**	**İkinci Vade Dilimi (Aylık)**
Ortalama (%)	135,92	113,02
En Yüksek (%)	170,66	122,67
En Düşük (%)	111,37	103,21

VIII. KONSOLİDE LİKİDİTE RİSKİNE İLİŞKİN AÇIKLAMALAR (DEVAMI)

Aktif ve Pasif Kalemlerin Kalan Vadelerine Göre Gösterimi:

Cari Dönem - 31 Aralık 2013	Vadesiz	1 Aya Kadar	1-3 Ay	3-12 Ay	1-5 Yıl	5 Yıl ve Üzeri	Dağıtılamayan (*)	Toplam
Varlıklar								
Nakit Değ. (Kasa, Efektif Deposu, Yoldaki Paralar, Sat. Al. Çekler) ve T.C.M.B.	1.449.939	2.530.158	-	-	-	-	-	3.980.097
Bankalar	265.151	-	5.083	17.432	14	-	-	287.680
Gerçeğe Uygun Değer Farkı Kâr veya Zarara Yansıtılan Menkul Değerler	7.282	35.718	-	-	-	-	-	43.000
Para Piyasalarından Alacaklar	-	-	-	-	-	-	-	-
Satılmaya Hazır Finansal Varlıklar	4.906	-	191.675	169.498	811.545	413	-	1.178.037
Verilen Krediler (**)	-	3.029.221	2.583.170	7.153.372	6.860.407	967.984	-	20.594.154
Vadeye Kadar Elde Tutulacak Yatırımlar	-	-	15.332	5.023	-	-	-	20.355
Diğer Varlıklar	8.131	184.149	16.491	29.664	2.837	3.675	1.555.350	1.800.297
Toplam Varlıklar	**1.735.409**	**5.779.246**	**2.811.751**	**7.374.989**	**7.674.803**	**972.072**	**1.555.350**	**27.903.620**
Yükümlülükler								
Özel Cari ve Katılma Hesapları Aracılığı ile Bankalardan Toplanan Fonlar	43.401	384.852	-	-	-	-	-	428.253
Özel Cari Hesap ve Katılma Hesapları	4.189.876	8.518.034	1.769.835	3.230.766	193.159	-	-	17.901.670
Diğer Mali Kuruluşlar. Sağl. Fonlar	-	427.771	684.300	1.964.190	401.643	525.522	-	4.003.426
Para Piyasalarına Borçlar	-	767.097	-	-	-	-	-	767.097
İhraç Edilen Menkul Değerler	-	-	252.110	120.610	-	-	-	372.720
Muhtelif Borçlar	81.593	712.333	3.753	7.691	-	-	859	806.229
Diğer Yükümlülükler (***)	335.676	6.785	44.338	51.244	703	117	3.185.362	3.624.225
Toplam Yükümlülükler	**4.650.546**	**10.816.872**	**2.754.336**	**5.374.501**	**595.505**	**525.639**	**3.186.221**	**27.903.620**
Likidite Açığı	**(2.915.137)**	**(5.037.626)**	**57.415**	**2.000.488**	**7.079.298**	**446.433**	**(1.630.871)**	**-**
Önceki Dönem - 31 Aralık 2012								
Toplam Varlıklar	1.378.262	4.553.690	2.295.843	6.134.936	5.408.451	528.339	1.274.482	21.574.003
Toplam Yükümlülükler	3.223.969	7.573.414	2.076.827	5.212.544	515.528	3.684	2.968.037	21.574.003
Likidite Açığı	**(1.845.707)**	**(3.019.724)**	**219.016**	**922.392**	**4.892.923**	**524.655**	**(1.693.555)**	**-**

(*) Bilançoyu oluşturan aktif hesaplardan sabit kıymetler, ertelenmiş vergi, iştirak ve bağlı ortaklıklar, ayniyat mevcudu, peşin ödenmiş giderler ve takipteki alacaklar gibi bankacılık faaliyetinin sürdürülmesi için gereksinim duyulan, kısa zamanda nakde dönüşme şansı bulunmayan diğer aktif nitelikli hesaplar kaydedilmiştir.
(**) Verilen Krediler, "Kiralama İşlemlerinden Alacaklar" bakiyesini de içermektedir.
(***) Özkaynaklar, "Diğer Yükümlülükler" içinde "Dağıtılamayan" sütununda gösterilmiştir.

VIII. KONSOLİDE LİKİDİTE RİSKİNE İLİŞKİN AÇIKLAMALAR (DEVAMI)

Finansal Yükümlülüklerin Sözleşmeye Bağlanmış Kalan Vadelerine Göre Gösterimi:

Aşağıdaki tablo, Grup'un yükümlülükleri iskonto edilmeden ve ödemesi gereken en erken tarihler esas alınarak hazırlanmıştır. Söz konusu yükümlülükler üzerinden ödenecek kâr payı giderleri aşağıdaki tabloya dahil edilmiştir. Düzeltmeler kolonu ilerleyen dönemdeki muhtemel nakit akımına sebep olacak kalemleri göstermektedir. Bahse konu kalemler vade analizine dahil edilmiş olup, bilançodaki finansal yükümlülüklerin bilanço değerine dahil edilmemiştir.

	Vadesiz	1 Aya Kadar	1-3 Ay	3-12 Ay	1-5 Yıl	5 Yıldan Fazla	Düzeltmeler	Toplam
Cari Dönem								
Toplanan Fonlar	4.233.277	8.902.886	1.769.835	3.230.766	193.159	-	-	18.329.923
Alınan Krediler	-	416.335	396.945	2.278.297	388.673	554.991	(31.815)	4.003.426
Para Piyasalarına Borçlar	-	767.097	-	-	-	-	-	767.097
İhraç Edilen Menkul Kıymetler	-	-	252.283	120.610			(173)	372.720
Toplam	**4.233.277**	**10.086.318**	**2.419.063**	**5.629.673**	**581.832**	**554.991**	**(31.988)**	**23.473.166**

	Vadesiz	1 Aya Kadar	1-3 Ay	3-12 Ay	1-5 Yıl	5 Yıldan Fazla	Düzeltmeler	Toplam
Önceki Dönem								
Toplanan Fonlar	3.172.470	6.466.848	1.826.737	3.884.616	282.677	-	-	15.633.348
Alınan Krediler	-	89.006	247.255	1.303.579	247.550	4.152	(56.657)	1.834.885
Para Piyasalarına Borçlar	-	-	-	-	-	-	-	-
İhraç Edilen Menkul Kıymetler	-	-	-	-	-	-	-	-
Toplam	**3.172.470**	**6.555.854**	**2.073.992**	**5.188.195**	**530.227**	**4.152**	**(56.657)**	**17.468.233**

VIII. KONSOLİDE LİKİDİTE RİSKİNE İLİŞKİN AÇIKLAMALAR (DEVAMI)

Garanti ve kefaletlerin vade analizi aşağıdaki gibidir.

	Vadesiz	1 Aya Kadar	1-3 Ay	3-12 Ay	1-5 Yıl	5 Yıldan Fazla	Dağıtılmayan	Toplam
Cari Dönem								
Teminat Mektupları	3.315.412	194.022	628.056	2.011.661	1.090.447	104.652	-	7.344.250
Banka Aval ve Kabulleri	11.939	18.738	51.713	372.421	17.361	-	-	472.172
Akradetifler	43.364	192.391	505.940	448.943	57.974	-	-	1.248.612
Diğer Garanti ve Kefaletler	-	205.555	7.631	22.212	37.371	-	-	272.769
Toplam	**3.370.715**	**610.706**	**1.193.340**	**2.855.237**	**1.203.153**	**104.652**	**-**	**9.337.803**

	Vadesiz	1 Aya Kadar	1-3 Ay	3-12 Ay	1-5 Yıl	5 Yıldan Fazla	Dağıtılmayan	Toplam
Önceki Dönem								
Teminat Mektupları	2.818.421	346.695	484.734	1.758.223	812.236	331.528	-	6.551.837
Banka Aval ve Kabulleri	252.117	5.763	14.739	58.482	18.102	-	-	349.203
Akradetifler	48.978	108.421	282.627	443.784	39.215	-	-	923.025
Diğer Garanti ve Kefaletler	48.880	1.865	882	19.733	81.427	-	-	152.787
Toplam	**3.168.396**	**462.744**	**782.982**	**2.280.222**	**950.980**	**331.528**	**-**	**7.976.852**

Teminat mektuplarına ilişkin tutarlar kontrata dayalı vadeleri ve bunlara isabet eden tutarları temsil etmekte olup, tutarlar vadesiz ve isteğe bağlı olarak geri çekilebilir nitelik taşımaktadır.

IX. KONSOLİDE MENKUL KIYMETLEŞTİRME POZİSYONLARINA İLİŞKİN BİLGİLER

Bulunmamaktadır.

X. KONSOLİDE KREDİ RİSKİ AZALTIM TEKNİKLERİNE İLİŞKİN BİLGİLER

Ana Ortaklık Banka, Kredi Riski Azaltım Tekniklerine İlişkin Tebliğ'in (Tebliğ) 33'üncü maddesi uyarınca, finansal teminatların gerçeğe uygun değerleri üzerinden risk azaltımı etkilerinin hesaplandığı, basit finansal teminat yöntemine göre kredi riski azaltımı yapmaktadır.

Kredi riski azaltımında nakit veya benzeri kıymetler ile yüksek kredi kalite kademesine sahip borçlanma araçları kullanılmaktadır.

Teminata ve teminatın kur uyumsuzluğuna ilişkin volatilite ayarlamaları Tebliğ'in 37'inci maddesinde belirtilen standart volatilite ayarlaması yaklaşımı kullanılarak yapılmaktadır.

Teminatın kalan vadesinin alacağın kalan vadesinden az olması durumunda ortaya çıkan vade uyumsuzluğu durumunda teminatın değeri volatilite ayarlanmış değer olarak dikkate alınır.

Risk Sınıfları	Tutar (*)	Finansal Teminatlar	Diğer/Fiziki Teminatlar	Garantiler ve Kredi Türevleri
Merkezi yönetimlerden veya merkez bankalarından şarta bağlı olan ve olmayan alacaklar	4.336.495	-	-	-
Bölgesel yönetimlerden veya yerel yönetimlerden şarta bağlı olan ve olmayan alacaklar	11.056	-	-	-
İdari birimlerden ve ticari olmayan girişimlerden şarta bağlı olan ve olmayan alacaklar	123.122	1.435	-	-
Çok taraflı kalkınma bankalarından şarta bağlı olan ve olmayan alacaklar	-	-	-	-
Uluslararası teşkilatlardan şarta bağlı olan ve olmayan alacaklar	-	-	-	-
Bankalar ve aracı kurumlardan şarta bağlı olan ve olmayan alacaklar	3.342.264	1.153	-	-
Şarta bağlı olan ve olmayan kurumsal alacaklar	11.381.541	242.719	-	9.614
Şarta bağlı olan ve olmayan perakende alacaklar	8.569.865	109.596	-	26.880
Şarta bağlı olan ve olmayan gayrimenkul ipoteğiyle teminatlandırılmış alacaklar	9.255.137	104.047	-	7.979
Tahsili gecikmiş alacaklar	743.856	526	-	2.540
Kurulca riski yüksek olarak belirlenen alacaklar	146.936	-	-	-
İpotek teminatlı menkul kıymetler	-	-	-	-
Menkul kıymetleştirme pozisyonları	-	-	-	-
Bankalar ve aracı kurumlardan olan kısa vadeli alacaklar ile kısa vadeli kurumsal alacaklar	-	-	-	-
Kolektif yatırım kuruluşu niteliğindeki yatırımlar	-	-	-	-
Diğer alacaklar	1.363.898	-	-	-

(*) Kredi Riski Azaltımı etkileri dikkate alınmadan ve nakde dönüşüm oranı uygulanmadan önceki toplam tutarları içermektedir.

XI. KONSOLİDE RİSK YÖNETİM HEDEF VE POLİTİKALARI

Risk Yönetim Hedef ve Politikaları:

Ana Ortaklık Banka'nın Risk Yönetimi Stratejisi, sürdürülebilir büyümeye devam etme stratejisi çerçevesinde, faaliyetleri ile uyumlu, uluslararası standartlara ve yerel düzenlemelere uygun yöntemler ile risklerin ölçülerek risk-getiri dengesinin gözetilmesi suretiyle sermayenin optimum dağıtılması ve büyümenin bu denge çerçevesinde sağlanmasıdır.

Risk yönetim faaliyetlerinin amacı; Ana Ortaklık Banka'nın gelecekteki nakit akımlarının ihtiva ettiği risk-getiri yapısını, buna bağlı olarak faaliyetlerin niteliğini ve düzeyini izlemeye, kontrol altında tutmaya ve gerektiğinde değiştirmeye yönelik olarak belirlenen politikalar, uygulama usulleri ve limitler vasıtasıyla, maruz kalınan risklerin tanımlanmasını, ölçülmesini, raporlanmasını, izlenmesini, kontrol edilmesini ve risk profilleri ile uyumlu içsel sermaye gereksiniminin belirlenmesini sağlamaktır.

Ana Ortaklık Banka risk yönetimi sistemi çerçevesinde risklerin yönetimi için politikalar, uygulama usulleri, limitler ve risk yönetimi faaliyetleri açıkça tanımlanmıştır. Ana Ortaklık Banka'nın karşı karşıya kaldığı risklerin değerlendirilmesi ve yönetilmesi için belirlenen politikaların güncel tutulmasını, değişen koşullara uyum sağlamasını, uygulanmasını ve yönetilmesini teminen gerekli usuller belirlenmiştir.

Ana Ortaklık Banka, faaliyetlerinden kaynaklanan tüm risklerin her birinin yönetilmesi için konsolide ve konsolide olmayan bazda yazılı politika ve uygulama usullerini belirlemiştir. Ana Ortaklık Banka'nın faaliyetlerine ilişkin stratejiler, politikalar ve uygulama usulleri, Ana Ortaklık Banka'nın faaliyetlerinin hacmine, niteliğine ve karmaşıklığına uygunluk, Ana Ortaklık Banka'nın risk stratejisi ve alabileceği risk düzeyi, Ana Ortaklık Banka'nın risk izleme ve yönetme kapasitesi, Ana Ortaklık Banka'nın geçmiş deneyimi ve performansı, faaliyetleri yürüten bölümlerin yöneticilerinin alanları ile ilgili konulardaki uzmanlık düzeyleri, Kanun'da ve ilgili diğer mevzuatta öngörülen yükümlülükler, risk yönetimi politika ve uygulama usullerinin belirlenmesinde dikkate alınmıştır. Risk yönetimi politika ve uygulama usullerinin değişen koşullara uyum sağlaması zorunlu hale getirilmiştir. Yönetim Kurulu, politika ve uygulama usullerinin yeterliliğini düzenli olarak değerlendirmekte ve gerekli değişiklikleri yapmaktadır. Risk yönetimi politika ve uygulama usulleri, risk azaltım tekniklerinin kullanımını da kapsamaktadır.

Yönetim Kurulu tarafından onaylanan risk yönetimi strateji, politika ve uygulama usullerini yerine getirmek, geliştirmek, Ana Ortaklık Banka'nın karşı karşıya olduğu önemli riskler konusunda Yönetim Kurulu'na raporlama yapmak, birimler ile ilgili iç kontrol, iç denetim ve risk raporlarını değerlendirmek ve bu birimlerde ortaya çıkan riskleri, eksiklikleri veya hataları gidermek ya da alınması gerekli görülen tedbirleri almak ve risk limitlerini belirleme sürecine katılmak üst düzey yönetiminin sorumluluğundadır.

Risk yönetimi faaliyetleri, Ana Ortaklık Banka Yönetim Kurulu sorumluluğunda yapılandırılmıştır. Üst düzey yönetim kendi bünyesindeki risklerin izlenmesinden ve yönetilmesinden Yönetim Kurulu'na karşı sorumludur. Ayrıca, risklerin izlenmesinde İç Kontrol Merkezi Başkanlığı, Risk Yönetimi Başkanlığı, Mevzuat ve Uyum Müdürlüğü ve Teftiş Kurulu Başkanlığı, icrai faaliyetleri olan birimlerden bağımsız, eşgüdümlü olarak çalışmaktadır.

XI. KONSOLİDE RİSK YÖNETİM HEDEF VE POLİTİKALARI (DEVAMI)

Risk Yönetim Hedef ve Politikaları (devamı):

Ana Ortaklık Banka, faaliyetlerinden kaynaklanan kredi riski, piyasa riski operasyonel risk ve likidite riski gibi sayısallaştırılabilen riskler için yazılı limitler belirlemiştir. Risk limitleri, Denetim Komitesi, Risk Yönetimi Başkanı ve Ana Ortaklık Banka Genel Müdürü dâhil ilgili üst düzey yöneticiler ile birlikte, Ana Ortaklık Banka'nın alabileceği risk düzeyine, faaliyetlerine, ürünlerinin ve hizmetlerinin büyüklüğü ve karmaşıklığına uygun olarak belirlenmiş, Yönetim Kurulu tarafından onaylanmıştır.

Riskler, uluslararası ve yerel düzenlemelere, Ana Ortaklık Banka politika ve prosedürlerine uyumlu, Ana Ortaklık Banka yapısına uygun uluslararası uygulamalarda kabul görmüş yöntemler kullanılarak ölçülen ve yönetilen, sürekli gelişen bir yapıda değerlendirilmektedir.

Risk ölçümünde kullanılacak yöntemlerin veya modellerin belirlenmesinde, Ana Ortaklık Banka'nın faaliyetlerinin yapısı, hacmi ve karmaşıklığı, model veya yöntemin ihtiyaç nedeni, yöntemin veya modelin varsayımları, kullanılacak verinin elde edilebilirliği, bilgi sistemlerinin elverişliliği, personelin deneyimi dikkate alınmıştır.

Risk ölçüm yöntemi veya modelinin doğruluğu ve güvenilirliği, gerçekleşen sonuçlar kullanılarak geriye dönük testler yoluyla tespit edilmektedir.

Risk ölçüm yöntemi ve modeller değişen piyasa koşullarının yansıtılması için periyodik güncellemelere tabi tutulmaktadır. Ana Ortaklık Banka risk yönetimi sistemi çerçevesinde, düzenli stres testi ve senaryo analizleri uygulanmaktadır. Senaryo analizi ve stres testlerinin sonuçları Yönetim Kurulu ve/veya Üst Düzey Yönetim tarafından düzenli olarak gözden geçirilmektedir.

Riskler, ölçülmesi, sınırlandırılması ve buna göre sermaye ayrılmasının yanı sıra korunma amaçlı işlemler ile de risk azaltımına gidilerek yönetilmektedir. Risklerin takibi ve yönetimi amacıyla Banka ve piyasa verileri düzenli olarak izlenmektedir. Risklerin sınırlandırılması kapsamında yasal limitlerin yanı sıra banka içi limitler tesis edilmektedir. Ekonomik koşullarda oluşabilecek muhtemel değişimler ve zor koşullar altında karşılaşabilecek riskler göz önünde bulundurulmaktadır.

XII. FİNANSAL VARLIK VE YÜKÜMLÜLÜKLERİN GERÇEĞE UYGUN DEĞERİ İLE GÖSTERİLMESİNE İLİŞKİN AÇIKLAMALAR

Aşağıdaki tablo, finansal varlık ve yükümlülüklerin defter değeri ile gerçeğe uygun değerini göstermektedir. Defter değeri ilgili varlık ve yükümlülüklerin elde etme bedeli ve birikmiş kâr payı reeskontlarının toplamını ifade etmektedir.

Aşağıdaki tablo, bazı finansal varlık ve yükümlülüklerin defter değeri ile gerçeğe uygun değerini göstermektedir. Defter değeri ilgili varlık ve yükümlülüklerin elde etme bedeli ve birikmiş kâr payı reeskontlarının toplamını ifade etmektedir. Cari ve önceki dönemde finansal varlıkların ve yükümlülüklerini aşağıdaki esaslara göre hesaplanmıştır: Vadeye kadar elde tutulacak yatırımların gerçeğe uygun değeri piyasa fiyatı esas alınarak belirlenmiştir. Kredilerin gerçeğe uygun değeri, piyasa kâr payı oranları kullanılarak iskonto edilmiş nakit akımlarının bulunmasıyla hesaplanmıştır. Özel cari hesap ve katılma hesapları yılsonu birim değeri ile değerlendiği için defter değerinin rayiç değerine yakın olduğu varsayılmıştır. Diğer mali kuruluşlardan sağlanan fonların tahmini gerçeğe uygun değeri, piyasa kâr payı oranları kullanılarak iskonto edilmiş nakit akımlarının bulunmasıyla hesaplanmıştır.

	Defter Değeri		Rayiç Değer	
	Cari Dönem	Önceki Dönem	Cari Dönem	Önceki Dönem
Finansal Varlıklar	**25.708.287**	**19.479.072**	**26.293.824**	**19.592.721**
Bankalar ve Diğer Mali Kuruluşlardan Alacaklar (*)	3.915.741	2.601.040	3.915.741	2.601.040
Satılmaya Hazır Finansal Varlıklar	1.178.037	792.864	1.178.037	792.864
Vadeye Kadar Elde Tutulacak Yatırımlar	20.355	-	20.586	-
Verilen Krediler (**)	20.594.154	16.085.168	21.179.460	16.198.817
Finansal Yükümlülükler	**24.279.395**	**18.149.754**	**23.929.874**	**18.111.804**
Bankalardan Toplanan Fonlar (***)	428.253	92.290	428.253	92.290
Özel Cari Hesap ve Katılma Hesapları (***)	17.901.670	15.541.058	17.901.670	15.541.058
Diğer Mali Kuruluşlardan Sağlanan Fonlar	4.376.146	1.834.885	4.026.625	1.796.935
Muhtelif Borçlar	806.229	681.521	806.229	681.521
Para Piyasasına Borçlar	767.097	-	767.097	-

(*) Bankalar ve diğer mali kuruluşlardan alacaklar kısa vadeli olduğu için defter değeri rayiç değerine yakındır.
(**) Kredi portföyünün tamamının kâr payı oranları sabit olduğundan tahmini gerçeğe uygun değeri, iskonto edilmiş nakit akımlarının bulunmasıyla hesaplanır. Verilen kredilerin gerçeğe uygun değer hesaplaması için bilanço tarihi itibarıyla geçerli olan kâr payı oranları kullanılmıştır. Verilen kredi rakamı finansal kiralama rakamını da içermektedir. Kredilerin rayiç değeri taksitlerin eşit olduğu varsayımı ile hesaplanmıştır.
(***) Bankalardan toplanan fonlar ve özel cari hesap ve katılım hesaplarından sağlanan fonlar yıl sonu birim değeri ile değerlendirildiği için defter değeri rayiç değerine yakındır.

XII. FİNANSAL VARLIK VE YÜKÜMLÜLÜKLERİN GERÇEĞE UYGUN DEĞERİ İLE GÖSTERİLMESİNE İLİŞKİN AÇIKLAMALAR (DEVAMI)

Aşağıdaki tabloda, finansal tablolarda rayiç değerleriyle taşınan finansal araçların borsa fiyatları, tüm model verileri piyasada ölçülebilen değerleme tekniklerini içeren veya verileri piyasada ölçülemeyen değerleme teknikleri kullanılarak bulunan gerçeğe uygun değerlere ilişkin analiz yer almaktadır:

31 Aralık 2013	1. Seviye TL	2. Seviye TL	3. Seviye TL
Finansal Varlıklar			
Gerçeğe Uygun Değer Farkı Kar/Zarara Yansıtılan Finansal Varlıklar	-	43.000	-
Satılmaya Hazır Finansal Varlıklar	826.656	351.381	-
Toplam	**826.656**	**394.381**	**-**
Finansal Yükümlülükler			
Gerçeğe Uygun Değer Farkı Kar/Zarara Yansıtılan Finansal Yükümlülükler	-	25.548	-
Diğer Finansal Yükümlülükler	-	-	-
Toplam	**-**	**25.548**	**-**

31 Aralık 2012	1. Seviye TL	2. Seviye TL	3. Seviye TL
Finansal Varlıklar			
Gerçeğe Uygun Değer Farkı Kar/Zarara Yansıtılan Finansal Varlıklar	6.168	7.895	-
Satılmaya Hazır Finansal Varlıklar	688.888	103.344	-
Toplam	**695.056**	**111.239**	**-**
Finansal Yükümlülükler			
Gerçeğe Uygun Değer Farkı Kar/Zarara Yansıtılan Finansal Yükümlülükler	-	6.581	-
Diğer Finansal Yükümlülükler	-	-	-
Toplam	**-**	**6.581**	**-**

XIII. BAŞKALARININ NAM VE HESABINA YAPILAN İŞLEMLER, İNANCA DAYALI İŞLEMLERE İLİŞKİN AÇIKLAMA VE DİPNOTLAR

Grup, başkalarının nam ve hesabına menkul kıymet alımı satımı ve aracılık yapmamaktadır. İnanca dayalı işlemleri yoktur.

BEŞİNCİ BÖLÜM
KONSOLİDE FİNANSAL TABLOLARA İLİŞKİN AÇIKLAMA VE DİPNOTLAR

I. KONSOLİDE BİLANÇONUN AKTİF HESAPLARINA İLİŞKİN AÇIKLAMA VE DİPNOTLAR

1. Nakit Değerler ve T.C. Merkez Bankası Hesabına İlişkin Bilgiler

1.1. Nakit Değerler Hesabına İlişkin Bilgiler:

	Cari Dönem		Önceki Dönem	
	TP	YP	TP	YP
Kasa/Efektif	214.116	136.897	167.380	380.183
TCMB	770.598	2.857.463	194.650	1.946.066
Diğer	828	195	1.184	133
Toplam	**985.542**	**2.994.555**	**363.214**	**2.326.382**

1.2. T.C. Merkez Bankası Hesabına İlişkin Bilgiler:

	Cari Dönem		Önceki Dönem	
	TP	YP	TP	YP
Vadesiz Serbest Hesap	770.598	327.305	194.650	212.787
Vadeli Serbest Hesap	-	-	-	-
Vadeli Serbest Olmayan Hesap	-	-	-	-
Diğer (*)	-	2.530.158	-	1.733.279
Toplam	**770.598**	**2.857.463**	**194.650**	**1.946.066**

(*) Yabancı para yükümlülüklere ilişkin olarak TCMB nezdinde blokede tutulan zorunlu karşılık tutarıdır.

Türkiye'de faaliyet gösteren bankalar, TCMB'nin 2005/1 Sayılı "Zorunlu Karşılıklar Hakkında Tebliği"ne göre Türk parası yükümlülükleri için yükümlülüğün vadesine bağlı olarak %5-%11,5 arasında değişen oranlarda, yabancı para yükümlülükleri için başta ABD Doları, Euro ve/veya Standart Altın döviz cinslerinden olmak üzere yükümlülüğün vadesine bağlı olarak %6-%13 arasında değişen oranlarda TCMB nezdinde zorunlu karşılık tesis etmektedirler. Zorunlu karşılıklara kâr payı ödenmemektedir.

2. Gerçeğe Uygun Değer Farkı Kar/Zarara Yansıtılan Finansal Varlıklara İlişkin Açıklamalar

2.1. Gerçeğe Uygun Değer Farkı Kar/Zarara Yansıtılan Finansal Varlıklardan Repo İşlemlerine Konu Olan ve Teminata Verilen/Bloke Edilenlere İlişkin Bilgiler:

Repo işlemlerine konu olan ve teminata verilen/bloke edilen finansal varlıklar bulunmamaktadır.

2.2. Alım Satım Amaçlı Türev Finansal Varlıklara İlişkin Pozitif Farklar Tablosu:

	Cari Dönem		Önceki Dönem	
	TP	YP	TP	YP
Vadeli İşlemler (*)	-	1.523	-	1.379
Swap İşlemleri	-	34.195	-	6.516
Futures İşlemleri	-	-	-	-
Opsiyonlar	-	-	-	-
Diğer	-	-	-	-
Toplam	**-**	**35.718**	**-**	**7.895**

(*) Valörlü döviz alım satım taahhütlerinden ve forward işlemlerinden oluşmaktadır.

I. KONSOLİDE BİLANÇONUN AKTİF HESAPLARINA İLİŞKİN AÇIKLAMA VE DİPNOTLAR (DEVAMI)

3. Bankalara İlişkin Bilgiler

3.1. Bankalara ve Diğer Mali Kuruluşlara İlişkin Bilgiler:

	Cari Dönem		Önceki Dönem	
	TP	YP	TP	YP
Bankalar	33.114	254.566	79.765	380.559
Yurtiçi	33.114	52.968	79.765	101.633
Yurtdışı	-	201.598	-	278.926
Yurtdışı Merkez ve Şubeler	-	-	-	-
Toplam	**33.114**	**254.566**	**79.765**	**380.559**

3.2. Yurtdışı Bankalar Hesabına İlişkin Bilgiler:

	Serbest Tutar		Serbest Olmayan Tutar	
	Cari Dönem	Önceki Dönem	Cari Dönem	Önceki Dönem
AB Ülkeleri	67.154	58.403	-	-
ABD, Kanada	119.843	118.169	-	-
OECD Ülkeleri (*)	2.607	2.466	-	-
Kıyı Bankacılığı Bölgeleri	41	21	-	-
Diğer	11.953	99.867	-	-
Toplam	**201.598**	**278.926**	**-**	**-**

(*) AB ülkeleri, ABD ve Kanada dışındaki OECD ülkeleri.

4. Satılmaya Hazır Finansal Varlıklara İlişkin Bilgiler

4.1. Repo İşlemlerine Konu Olan ve Teminata Verilen/Bloke Edilen Finansal Varlıklara İlişkin Bilgiler:

4.1.1. Teminata Verilen/Bloke Edilen Satılmaya Hazır Finansal Varlıklara İlişkin Bilgiler:

Ana Ortaklık Banka, nominal değeri 931.187 TL tutarındaki Kira Sertifikasını Türkiye Cumhuriyet Merkez Bankası'na açık para piyasası işlemleri karşılığında teminata vermiştir (31 Aralık 2012: Bulunmamaktadır).

4.1.2. Satılmaya Hazır Finansal Varlıklardan Repo İşlemlerine Konu Olanlara İlişkin Bilgiler:

Bulunmamaktadır (31 Aralık 2012: Bulunmamaktadır).

I. KONSOLİDE BİLANÇONUN AKTİF HESAPLARINA İLİŞKİN AÇIKLAMA VE DİPNOTLAR (DEVAMI)

4.2. Satılmaya Hazır Finansal Varlıklara İlişkin Bilgiler:

Ana Ortaklık Banka'nın "Satılmaya Hazır Finansal Varlıklar" portföyünde 31 Aralık 2013 tarihi itibarıyla nominal değeri 1.159.900 TL, kayıtlı değeri 1.172.718 TL tutarında kira sertifikası bulunmaktadır. (31 Aralık 2012: nominal değeri 400.000 TL kayıtlı değeri 411.811 TL gelir ortaklığı senedi ile nominal değeri 365.319 TL, kayıtlı değeri 380.421 TL tutarında kira sertifikası) ile %4,35 oranında ve 125 TL tutarında Tarsim Tarım Sigortaları Havuz İşletmesi A.Ş. hisseleri ile 5.194 TL tutarında diğer hisse senetlerinden oluşmaktadır.

	Cari Dönem	Önceki Dönem
Borçlanma Senetleri	1.175.732	792.232
Borsada İşlem Gören	826.086	688.888
Borsada İşlem Görmeyen (*)	349.646	103.344
Hisse Senetleri	5.529	632
Borsada İşlem Gören	4.991	-
Borsada İşlem Görmeyen	538	632
Değer Azalma Karşılığı (-)	(3.224)	-
Toplam	**1.178.037**	**792.864**

(*) Borsaya kote olmakla beraber ilgili dönem sonlarında borsada işlem görmeyen borçlanma senetlerini de içermektedir.

5. Kredilere İlişkin Açıklamalar

5.1. Ana Ortaklık Banka'nın Ortaklarına ve Mensuplarına Kullandırılan Her Çeşit Kredi veya Avansın Bakiyesine İlişkin Bilgiler:

	Cari Dönem		Önceki Dönem	
	Nakdi	Gayrinakdi	Nakdi	Gayrinakdi
Banka Ortaklarına Verilen Doğrudan Krediler	98.012	27.197	55.863	9.082
Tüzel Kişi Ortaklara Verilen Krediler	34.410	8.879	1.941	2.471
Gerçek Kişi Ortaklara Verilen Krediler	63.602	18.318	53.922	6.611
Banka Ortaklarına Verilen Dolaylı Krediler	211.542	136.401	151.337	52.164
Banka Mensuplarına Verilen Krediler	18.594	-	16.590	118
Toplam	**328.148**	**163.598**	**223.790**	**61.364**

I. KONSOLİDE BİLANÇONUN AKTİF HESAPLARINA İLİŞKİN AÇIKLAMA VE DİPNOTLAR (DEVAMI)

5.2. Birinci ve İkinci Grup Krediler, Diğer Alacaklar ile Yeniden Yapılandırılan ya da Yeni Bir İtfa Planına Bağlanan Krediler ve Diğer Alacaklara İlişkin Bilgiler:

Nakdi Krediler	Standart Nitelikli Krediler ve Diğer Alacaklar			Yakın İzlemedeki Krediler ve Diğer Alacaklar (*)		
	Krediler ve Diğer Alacaklar (Toplam)	Sözleşme Koşullarında Değişiklik Yapılanlar		Krediler ve Diğer Alacaklar (Toplam)	Sözleşme Koşullarında Değişiklik Yapılanlar	
Krediler		Ödeme Planının Uzatılmasına Yönelik Değişiklik Yapılanlar	Diğer		Ödeme Planının Uzatılmasına Yönelik Değişiklik Yapılanlar	Diğer
İhracat Kredileri	385.720	-	-	4.432	-	-
İthalat Kredileri	47.525	-	-	43.394	-	-
İşletme Kredileri	10.647.198	211.227	-	1.633.982	178.729	-
Tüketici Kredileri	2.989.423	1.121	-	39.967	582	-
Kredi Kartları	1.797.029	87	-	13.815	403	-
Mali Kesime Verilen Krediler	32.717	-	-	-	-	-
Diğer	2.212.776	33.767	-	194.023	30.719	-
Diğer Alacaklar	-	-	-	-	-	-
Toplam	**18.112.388**	**246.202**	**-**	**1.929.613**	**210.433**	**-**

(*) Kredilere ek olarak Ana Ortaklık Banka 8.814 TL tutarındaki finansal kiralama alacaklarını da yakın izlemede takip etmektedir (31 Aralık 2012: 4.519 TL).

Ödeme Planının Uzatılmasına Yönelik Yapılan Değişiklik Sayısı	Standart Nitelikli Krediler ve Diğer Alacaklar	Yakın İzlemedeki Krediler ve Diğer Alacaklar
1 veya 2 Defa Uzatılanlar	246.202	210.433
3,4 veya 5 Defa Uzatılanlar	-	-
5 Üzeri Uzatılanlar	-	-

Ödeme Planı Değişikliği ile Uzatılan Süre (*)	Standart Nitelikli Krediler ve Diğer Alacaklar	Yakın İzlemedeki Krediler ve Diğer Alacaklar
0-6 Ay	91.555	44.035
6 Ay- 12 Ay	29.120	85.467
1-2 Yıl	81.417	59.926
2-5 Yıl	44.054	21.005
5 Yıl ve Üzeri	56	-

(*) Uzatılan süreler ortalama vade kullanılarak hazırlanmıştır.

I. KONSOLİDE BİLANÇONUN AKTİF HESAPLARINA İLİŞKİN AÇIKLAMA VE DİPNOTLAR (DEVAMI)

5.3. Vade Yapısına Göre Nakdi Kredilerin Dağılımı:

	Standart Nitelikli Krediler ve Diğer Alacaklar			Yakın İzlemedeki Krediler ve Diğer Alacaklar		
	Krediler ve Diğer Alacaklar	Sözleşme Koşullarında Değişiklik Yapılanlar		Krediler ve Diğer Alacaklar	Sözleşme Koşullarında Değişiklik Yapılanlar	
		Ödeme Planının Uzatılmasına Yönelik Değişiklik Yapılanlar	Diğer		Ödeme Planının Uzatılmasına Yönelik Değişiklik Yapılanlar	Diğer
Kısa Vadeli Krediler ve Diğer Alacaklar	**5.195.894**	**23.982**	**-**	**675.983**	**33.316**	**-**
Krediler	5.195.894	23.982	-	675.983	33.316	-
Diğer Alacaklar	-	-	-	-	-	-
Orta ve Uzun Vadeli Krediler ve Diğer Alacaklar	**12.916.494**	**222.220**	**-**	**1.253.630**	**177.117**	**-**
Krediler	12.916.494	222.220	-	1.253.630	177.117	-
Diğer Alacaklar	-	-	-	-	-	-

Ana Ortaklık Banka'nın Yakın İzlemedeki Krediler ve Diğer Alacaklar grubunda sınıflandırdığı ve faaliyet gösterdiği sektörlerden kaynaklanan sorunlar nedeniyle ödemelerini gecikmeli olarak gerçekleştiren ve bu sorunların giderilememesi durumunda kredisinin zaafiyete uğrama olasılığı olan belirli kredi müşterilerinden oluşan 874.115 TL tutarında alacağı ve bu alacağına ilişkin yaklaşık 681.000 TL tutarında gayrimenkul ipoteği bulunmaktadır. Sözkonusu kredi müşterileri için Banka yönetimi, firmaların geri ödemelerinde 90 günü aşan gecikmeler yaşanmamış olması ve bu tutarların tahsilatında aşağıda özetlenen yöntemlerle yakın gelecekte riskin tasfiyesini öngördüğünden 31 Aralık 2013 tarihi itibariyle Yakın İzlemedeki Krediler ve Diğer Alacaklar grubu altında izlemeye devam etmektedir.

Ana Ortaklık Banka'ya olan ödeme yükümlülüklerini yerine getirmekte geçici likidite sıkıntısı yaşayan söz konusu firmaların 2014 yılında kredi ve alacaklarının yeni sözleşme koşullarına bağlanması ve ödeme yükümlülüğünü gecikmeden yerine getirmesine yönelik likidite gücü kazandırılması ve Banka alacağının tahsilini sağlamak amacıyla mevcut yönetmeliklere uygun yeniden yapılandırma yapılması, ve/veya firmanın diğer grup şirketlerinin satışlarından beklenen nakit girişleriyle ana ortağın likidite sıkıntısının ortadan kalkması ve nakit üreterek kredi borçlarını ödemeleri beklenmektedir.

I. KONSOLİDE BİLANÇONUN AKTİF HESAPLARINA İLİŞKİN AÇIKLAMA VE DİPNOTLAR (DEVAMI)

5.4. Tüketici Kredileri, Bireysel Kredi Kartları, Personel Kredileri ve Personel Kredi Kartlarına İlişkin Bilgiler:

	Kısa Vadeli	Orta ve Uzun Vadeli	Toplam
Tüketici Kredileri-TP	**6.210**	**3.013.456**	**3.019.666**
Konut Kredisi	2.741	2.891.058	2.893.799
Taşıt Kredisi	993	117.216	118.209
İhtiyaç Kredisi	16	5.182	5.198
Diğer	2.460	-	2.460
Tüketici Kredileri-Dövize Endeksli	**-**	**1.102**	**1.102**
Konut Kredisi	-	1.102	1.102
Taşıt Kredisi	-	-	-
İhtiyaç Kredisi	-	-	-
Diğer	-	-	-
Tüketici Kredileri-YP	-	-	-
Konut Kredisi	-	-	-
Taşıt Kredisi	-	-	-
İhtiyaç Kredisi	-	-	-
Diğer	-	-	-
Bireysel Kredi Kartları-TP	**1.672.333**	**57.363**	**1.729.696**
Taksitli	826.749	57.363	884.112
Taksitsiz	845.584	-	845.584
Bireysel Kredi Kartları-YP	**-**	**-**	**-**
Taksitli	-	-	-
Taksitsiz	-	-	-
Personel Kredileri-TP	**118**	**8.504**	**8.622**
Konut Kredisi	50	3.815	3.865
Taşıt Kredisi	62	4.324	4.386
İhtiyaç Kredisi	6	365	371
Diğer	-	-	-
Personel Kredileri-Dövize Endeksli	-	-	-
Konut Kredisi	-	-	-
Taşıt Kredisi	-	-	-
İhtiyaç Kredisi	-	-	-
Diğer	-	-	-
Personel Kredileri-YP	-	-	-
Konut Kredisi	-	-	-
Taşıt Kredisi	-	-	-
İhtiyaç Kredisi	-	-	-
Diğer	-	-	-
Personel Kredi Kartları-TP	**9.662**	**310**	**9.972**
Taksitli	4.492	310	4.802
Taksitsiz	5.170	-	5.170
Personel Kredi Kartları-YP	-	-	-
Taksitli	-	-	-
Taksitsiz	-	-	-
Kredili Mevduat Hesabı-TP (Gerçek Kişi)	**-**	**-**	**-**
Kredili Mevduat Hesabı-YP (Gerçek Kişi)	**-**	**-**	**-**
Toplam	**1.688.323**	**3.080.735**	**4.769.058**

I. KONSOLİDE BİLANÇONUN AKTİF HESAPLARINA İLİŞKİN AÇIKLAMA VE DİPNOTLAR (DEVAMI)

5.5. Taksitli Ticari Krediler ve Kurumsal Kredi Kartlarına İlişkin Bilgiler:

	Kısa Vadeli	Orta ve Uzun Vadeli	Toplam
Taksitli Ticari Krediler-TP	**92.081**	**1.000.626**	**1.103.531**
İşyeri Kredileri	48.926	997.314	1.057.064
Taşıt Kredileri	20	3.312	3.332
İhtiyaç Kredileri	-	-	-
Diğer	43.135	-	43.135
Taksitli Ticari Krediler-Dövize Endeksli	**10.486**	**510.764**	**521.250**
İşyeri Kredileri	10.486	510.764	521.250
Taşıt Kredileri	-	-	-
İhtiyaç Kredileri	-	-	-
Diğer	-	-	-
Taksitli Ticari Krediler-YP	-	-	-
İşyeri Kredileri	-	-	-
Taşıt Kredileri	-	-	-
İhtiyaç Kredileri	-	-	-
Diğer	-	-	-
Kurumsal Kredi Kartları-TP	**70.614**	**562**	**71.176**
Taksitli	13.929	562	14.491
Taksitsiz	56.685		56.685
Kurumsal Kredi Kartları-YP	-	-	-
Taksitli	-	-	-
Taksitsiz	-	-	-
Kredili Mevduat Hesabı-TP (Tüzel Kişi)	**-**	**-**	**-**
Kredili Mevduat Hesabı-YP (Tüzel Kişi)	**-**	**-**	**-**
Toplam	**173.181**	**1.511.952**	**1.695.957**

5.6. Kredilerin Kullanıcılara Göre Dağılımı:

	Cari Dönem	Önceki Dönem
Kamu	15.932	904
Özel	20.026.069	15.802.394
Toplam	**20.042.001**	**15.803.298**

5.7. Yurtiçi ve Yurtdışı Kredilerin Dağılımı:

	Cari Dönem	Önceki Dönem
Yurtiçi Krediler	19.476.048	15.278.257
Yurtdışı Krediler	565.953	525.041
Toplam	**20.042.001**	**15.803.298**

5.8. Bağlı Ortaklık ve İştiraklere Verilen Krediler:

	Cari Dönem	Önceki Dönem
Bağlı Ortaklık ve İştiraklere Verilen Doğrudan Krediler	3.864	179.214
Bağlı Ortaklık ve İştiraklere Verilen Dolaylı Krediler	-	-
Toplam	**3.864**	**179.214**

I. KONSOLİDE BİLANÇONUN AKTİF HESAPLARINA İLİŞKİN AÇIKLAMA VE DİPNOTLAR (DEVAMI)

5.9. Kredilere İlişkin Olarak Ayrılan Özel Karşılıklar:

	Cari Dönem	Önceki Dönem
Tahsil İmkanı Sınırlı Krediler ve Diğer Alacaklar İçin Ayrılanlar	37.499	9.631
Tahsili Şüpheli Krediler ve Diğer Alacaklar İçin Ayrılanlar	130.382	47.452
Zarar Niteliğindeki Krediler ve Diğer Alacaklar İçin Ayrılanlar	347.249	369.616
Toplam	**515.130**	**426.699**

5.10. Donuk Alacaklara İlişkin Bilgiler (Net):

5.10.1. Donuk Alacaklardan Ana Ortaklık Bankaca Yeniden Yapılandırılan ya da Yeni Bir İtfa Planına Bağlanan Krediler ve Diğer Alacaklara İlişkin Bilgiler:

	III. Grup	IV. Grup	V. Grup
	Tahsil İmkanı Sınırlı Krediler ve Diğer Alacaklar	Tahsili Şüpheli Krediler ve Diğer Alacaklar	Zarar Niteliğindeki Krediler ve Diğer Alacaklar
Cari Dönem			
(Özel Karşılıklardan Önceki Brüt Tutarlar)	**1.382**	**16.864**	**10.546**
Yeniden Yapılandırılan Krediler ve Diğer Alacaklar	608	1.348	120
Yeni Bir İtfa Planına Bağlanan Krediler ve Diğer Alacaklar	774	15.516	10.426
Önceki Dönem			
(Özel Karşılıklardan Önceki Brüt Tutarlar)	**9.682**	**12.022**	**8.954**
Yeniden Yapılandırılan Krediler ve Diğer Alacaklar	1.983	779	22
Yeni Bir İtfa Planına Bağlanan Krediler ve Diğer Alacaklar	7.699	11.243	8.932

5.10.2. Toplam Donuk Alacak Hareketlerine İlişkin Bilgiler:

	III. Grup	IV. Grup	V. Grup
	Tahsil İmkanı Sınırlı Krediler ve Diğer Alacaklar	Tahsili Şüpheli Krediler ve Diğer Alacaklar	Zarar Niteliğindeki Krediler ve Diğer Alacaklar
Önceki Dönem Sonu Bakiyesi	**63.851**	**134.300**	**450.770**
Dönem İçinde İntikal (+)	1.036.513	65.966	37.456
Diğer Donuk Alacak Hesaplarından Giriş (+)	-	578.382	302.148
Diğer Donuk Alacak Hesaplarına Çıkış (-)	(578.382)	(302.148)	-
Dönem İçinde Tahsilat (-)	(203.964)	(50.302)	(84.261)
Aktiften Silinen (-) (*)	(1.258)	(44.844)	(246.036)
Kurumsal ve Ticari Krediler	(1.258)	(44.835)	(245.184)
Bireysel Krediler	-	-	(266)
Kredi Kartları	-	(9)	(586)
Diğer	-	-	-
Dönem Sonu Bakiyesi	**316.760**	**381.354**	**460.077**
Özel Karşılık (-)	(37.499)	(130.382)	(347.249)
Bilançodaki Net Bakiyesi	**279.261**	**250.972**	**112.828**

(*) Banka'nın 102.496 TL'lik kısmı daha önce aktiflerinden silinmiş olan toplam 140.027 TL tutarındaki tahsili gecikmiş alacaklar portföyü; katılım bankacılığı prensiplerine uygun bir şekilde, 8.200 TL değerli emtia karşılığında 21 Haziran 2013 tarihinde imzalanan sözleşme ile Vera Varlık Yönetim A.Ş.'ye, 213.301 TL'lik kısmı daha önce aktiflerinden silinmiş olan toplam 467.872 TL tutarındaki tahsili gecikmiş alacaklar portföyü; katılım bankacılığı prensiplerine uygun bir şekilde, 18.100 TL değerli emtia karşılığında 22 Ağustos 2013 tarihinde imzalanan sözleşme ile RCT Varlık Yönetim A.Ş.'ye devredilmiştir.

I. KONSOLİDE BİLANÇONUN AKTİF HESAPLARINA İLİŞKİN AÇIKLAMA VE DİPNOTLAR (DEVAMI)

5.10. Donuk Alacaklara İlişkin Bilgiler (Net) (Devamı):

5.10.3. Yabancı Para Olarak Kullandırılan Kredilerden Kaynaklanan Donuk Alacaklara İlişkin Bilgiler:

	III. Grup	IV. Grup	V. Grup
	Tahsil İmkanı Sınırlı Krediler ve Diğer Alacaklar	Tahsili Şüpheli Krediler ve Diğer Alacaklar	Zarar Niteliğindeki Krediler ve Diğer Alacaklar
Cari Dönem			
Dönem Sonu Bakiyesi	-	-	986
Özel Karşılık (-)	-	-	(986)
Bilançodaki Net Bakiyesi	-	-	-
Önceki Dönem			
Dönem Sonu Bakiyesi	-	-	1.317
Özel Karşılık (-)	-	-	(1.312)
Bilançodaki Net Bakiyesi	**-**	**-**	**5**

5.10.4. Donuk Alacakların Kullanıcı Gruplarına Göre Brüt ve Net Tutarlarının Gösterimi:

	III. Grup	IV. Grup	V. Grup
	Tahsil İmkanı Sınırlı Krediler ve Diğer Alacaklar	Tahsili Şüpheli Krediler ve Diğer Alacaklar	Zarar Niteliğindeki Krediler ve Diğer Alacaklar
Cari Dönem (Net)			
Gerçek ve Tüzel Kişilere Kullandırılan Krediler (Brüt)	316.760	381.354	460.077
Özel Karşılık Tutarı (-)	(37.499)	(130.382)	(347.249)
Gerçek ve Tüzel Kişilere Kullandırılan Krediler (Net)	**279.261**	**250.972**	**112.828**
Bankalar (Brüt)	-	-	-
Özel Karşılık Tutarı (-)	-	-	-
Bankalar (Net)	-	-	-
Diğer Kredi ve Alacaklar (Brüt)	-	-	-
Özel Karşılık Tutarı (-)	-	-	-
Diğer Kredi ve Alacaklar (Net)	-	-	-
Önceki Dönem (Net)			
Gerçek ve Tüzel Kişilere Kullandırılan Krediler (Brüt)	63.850	134.302	450.769
Özel Karşılık Tutarı (-)	(9.631)	(47.452)	(369.616)
Gerçek ve Tüzel Kişilere Kullandırılan Krediler (Net)	**54.219**	**86.850**	**81.153**
Bankalar (Brüt)	-	-	-
Özel Karşılık Tutarı (-)	-	-	-
Bankalar (Net)	-	-	-
Diğer Kredi ve Alacaklar (Brüt)	-	-	-
Özel Karşılık Tutarı (-)	-	-	-
Diğer Kredi ve Alacaklar (Net)	-	-	-

I. KONSOLİDE BİLANÇONUN AKTİF HESAPLARINA İLİŞKİN AÇIKLAMA VE DİPNOTLAR (DEVAMI)

5.10. Donuk Alacaklara İlişkin Bilgiler (Net) (Devamı):

5.10.5. Zarar Niteliğindeki Krediler ve Diğer Alacaklar için Belirlenen Tasfiye Politikasının Ana Hatları:

Bankalarca Karşılık Ayrılacak Kredilerin ve Diğer Alacakların Niteliklerinin Belirlenmesi ve Ayrılacak Karşılıklara İlişkin Usul ve Esaslar Hakkında Yönetmeliğin dokuzuncu maddesinde yer alan teminat unsurlarından bulunması halinde, bu unsurlar gerek idari gerek yasal girişimler sonucunda mümkün olan en kısa sürede paraya çevrilerek alacağın tasfiyesi sağlanmaktadır. Teminat unsurunun bulunmaması halinde ise, borçlu hakkında aciz vesikası temin edilse de, muhtelif periyotlarla yoğun istihbarat yapılarak ve sonradan edinilmiş mal varlığı tespitine çalışılarak hukuki prosedüre müracaat edilmektedir.

Yasal takip işlemleri öncesinde ve sonrasında; alacaklısı olunan firmanın mali bilgileri konusunda Ana Ortaklık Banka tarafından yapılacak incelemeler neticesinde yaşaması mümkün görülen ve ekonomiye kazandırılması halinde üretime katkıda bulunacağı kanaati hakim olan firmalarla ilgili olarak, anlaşma yolu ile alacağın tasfiyesine çaba harcanmaktadır.

5.10.6. Aktiften Silme Politikasına İlişkin Açıklamalar:

Donuk hale gelen kredi ve diğer alacaklara Bankacılık Düzenleme ve Denetleme Kurumunca yayımlanan "Bankalarca Kredilerin ve Diğer Alacakların Niteliklerinin Belirlenmesi ve Bunlar İçin Ayrılacak Karşılıklara İlişkin Usul ve Esaslar Hakkında Yönetmelik" hükümlerine uygun olarak karşılık ayrılır.

Donuk hale gelen kredi ve diğer alacaklardan tamamına karşılık ayrılan ve aşağıda belirtilen şartlardan en az bir tanesini sağlayanlar Yönetim Kurulu kararı ile aktiften silinir.

- Aciz Belgesi'ne bağlanan alacaklar,
- Takibin semeresiz kaldığına ilişkin İcra Dairesi'nden belge alınan alacaklar,
- İcra takibin başlatılmasına ve icrai işlemler yapılmasına rağmen, Hukuk Müşavirliği'nin takibin mevcut durumu itibarıyla tahsilat imkanı bulunmadığına dair mütalaa verdiği alacaklar.

Aktiften silme işlemi Ana Ortaklık Banka Yönetimince uygun görülen dönemlerde yapılır.

I. KONSOLİDE BİLANÇONUN AKTİF HESAPLARINA İLİŞKİN AÇIKLAMA VE DİPNOTLAR (DEVAMI)

5.11. Diğer Açıklama ve Dipnotlar:

Ana Ortaklık Banka'nın kredi portföyünün kalitesine ilişkin bilgiler aşağıdaki gibidir:

Cari Dönem-31 Aralık 2013	**Vadesi Geçmemiş ve Değer Kaybına Uğramamış Olanlar**	**Vadesi Geçmiş Henüz Değer Düşüklüğüne Uğramamış Krediler**	**Değer Düşüklüğüne Uğramış Krediler**	**Toplam**
Verilen Krediler (*)				
Kurumsal ve Ticari Krediler	5.479.417	709.778	630.355	6.819.550
KOBİ'lere Verilen Krediler (**)	7.898.487	1.166.053	392.456	9.456.996
Tüketici Kredileri	2.989.423	39.967	13.188	3.042.578
Kredi Kartları	1.745.061	13.815	122.192	1.881.068
Toplam	**18.112.388**	**1.929.613**	**1.158.191**	**21.200.192**

(*) Ana Ortaklık Banka KOBİ'leri sınıflandırırken 10/09/2012-2012/3834 sayılı Bakanlar Kurulu Kararı ile 04/11/2012'de 28457 sayılı Resmi Gazete'de yayımlanan "Küçük ve Orta Büyüklükteki İşletmelerin Tanımı, Nitelikleri ve Sınıflandırılması Hakkındaki Yönetmelik"'de belirtilen kriterleri dikkate almıştır.
(**) Kobilere verilen kredilere ilişkin tutarın 51.968 TL'lik kısmı kredi kartlarına aittir

Önceki Dönem-31 Aralık 2012	**Vadesi Geçmemiş ve Değer Kaybına Uğramamış Olanlar**	**Vadesi Geçmiş Henüz Değer Düşüklüğüne Uğramamış Krediler**	**Değer Düşüklüğüne Uğramış Krediler**	**Toplam**
Verilen Krediler (*)				
Kurumsal ve Ticari Krediler	6.231.200	806.802	319.826	7.357.828
KOBİ'lere Verilen Krediler	4.962.648	250.200	255.042	5.467.890
Tüketici Kredileri	2.077.923	24.872	7.992	2.110.787
Kredi Kartları	1.437.482	12.171	66.061	1.515.714
Toplam	**14.709.253**	**1.094.045**	**648.921**	**16.452.219**

(*) Ana Ortaklık Banka KOBİ'leri sınıflandırırken 19/10/2005-2005/9617 sayılı Bakanlar Kurulu Kararı ile 18/11/2005'de 25997 sayılı Resmi Gazete'de yayımlanan "Küçük ve Orta Büyüklükteki İşletmelerin Tanımı, Nitelikleri ve Sınıflandırılması Hakkındaki Yönetmelik"'de belirtilen kriterleri dikkate almıştır..

Ana Ortaklık Banka'nın, kredi ve finansal kiralama alacakları portföyüne ilişkin teminatlarının detayı aşağıda özetlenmiştir:

Cari Dönem (*)(**)(***)	Vadesi Geçmemiş ve Değer Kaybına Uğramamış Olanlar	Vadesi Geçmiş Henüz Değer Düşüklüğüne Uğramamış Krediler	Değer Düşüklüğüne Uğramış Krediler	Toplam
İkamet, Ticari veya Sanayi Amaçlı Gayrimenkuller	8.112.557	1.145.737	485.002	9.743.296
Finansal Varlıklar	284.084	49.960	108.294	442.338
Diğer	1.645.400	360.301	187.768	2.193.469
Toplam	**10.042.041**	**1.555.998**	**781.064**	**12.379.103**

(*) Yukarıdaki tabloya bireysel kredi sözleşmeleri, genel kredi sözleşmeleri, döviz çekleri, kefaletler, müşteri çek senedi ve munzam senetler dahil edilmemiştir.
(**) Yukarıdaki tablo, teminatların ekspertiz raporlarındaki rayiç değerlerinden varsa Banka ipoteğinden / rehninden öncelikli üçüncü kişilere ait ipotek, haciz veya rehin tutarları düşülmek suretiyle ulaşılan net rayiç değerin, ipotek / rehin tutarından büyük olması halinde ipotek / rehin tutarının, küçük olması durumunda ise net rayiç değerin bilanço tarihi itibarıyla mevcut nakdi kredi riski ile karşılaştırılması suretiyle küçük olan değer dikkate alınarak hazırlanmıştır.
(***) Kredi portföyüne ilişkin teminatların detayı 1 Kasım 2006 tarih ve 26333 sayılı Resmi Gazete'de yayınlanan Bankaların Sermaye Yeterliliğinin Ölçülmesine ve Değerlendirilmesine İlişkin Yönetmelik kapsamında hazırlanmıştır.

I. KONSOLİDE BİLANÇONUN AKTİF HESAPLARINA İLİŞKİN AÇIKLAMA VE DİPNOTLAR (DEVAMI)

5.11. Diğer Açıklama ve Dipnotlar (devamı):

Önceki Dönem (*)(**)(***)	Vadesi Geçmemiş ve Değer Kaybına Uğramamış Olanlar	Vadesi Geçmiş Henüz Değer Düşüklüğüne Uğramamış Krediler	Değer Düşüklüğüne Uğramış Krediler	Toplam
İkamet, Ticari veya Sanayi Amaçlı Gayrimenkuller	6.556.600	322.872	299.133	7.178.605
Finansal Varlıklar	462.215	69.158	15.000	546.373
Diğer	1.776.657	164.934	40.703	1.982.294
Toplam	**8.795.472**	**556.964**	**354.836**	**9.707.272**

(*) Yukarıdaki tabloya bireysel kredi sözleşmeleri, genel kredi sözleşmeleri, döviz çekleri, kefaletler, müşteri çek senedi ve munzam senetler dahil edilmemiştir.

(**) Yukarıdaki tablo, teminatların ekspertiz raporlarındaki rayiç değerlerinden varsa Banka ipoteğinden / rehninden öncelikli üçüncü kişilere ait ipotek, haciz veya rehin tutarları düşülmek suretiyle ulaşılan net rayiç değerin, ipotek / rehin tutarından büyük olması halinde ipotek / rehin tutarının, küçük olması durumunda ise net rayiç değerin bilanço tarihi itibarıyla mevcut nakdi kredi riski ile karşılaştırılması suretiyle küçük olan değer dikkate alınarak hazırlanmıştır.

(***) Kredi portföyüne ilişkin teminatların detayı 1 Kasım 2006 tarih ve 26333 sayılı Resmi Gazete'de yayınlanan Bankaların Sermaye Yeterliliğinin Ölçülmesine ve Değerlendirilmesine İlişkin Yönetmelik kapsamında hazırlanmıştır.

Finansal araç sınıfları itibarıyla, yakın izlemede takip edilen vadesi geçmiş ancak değer düşüklüğüne uğramamış finansal varlıkların yaşlandırma analizi aşağıdaki gibidir:

Cari Dönem-31 Aralık 2013	**30 Günden Az (*)**	**31-60 Gün**	**61-90 Gün**	**90 Günden Fazla**	**Toplam**
Krediler					
Kurumsal Krediler	451.817	208.627	49.334	-	709.778
Kobi Kredileri	970.209	117.371	78.473	-	1.166.053
Tüketici Kredileri	4.947	18.729	16.291	-	39.967
Kredi Kartları	1.837	11.978	-	-	13.815
Finansal Kiralama Alacakları	92	5.192	3.530	-	8.814
Toplam	**1.428.902**	**361.897**	**147.628**	**-**	**1.938.427**

(*) Ana Ortaklık Banka, 231.436 TL tutarındaki krediyi ödemelerinde gecikme olmamasına rağmen ihtiyatlılık gereği yakın izlemeye almıştır (Finansal Kiralama:92 TL).

Önceki Dönem-31 Aralık 2012	**30 Günden Az (*)**	**31-60 Gün**	**61-90 Gün**	**90 Günden Fazla**	**Toplam**
Krediler					
Kurumsal Krediler	346.847	291.678	168.277	-	806.802
Kobi Kredileri	31.788	78.006	140.406	-	250.200
Tüketici Kredileri	1.325	15.553	7.994	-	24.872
Kredi Kartları	735	10.892	544	-	12.171
Finansal Kiralama Alacakları	517	2.193	1.810	-	4.520
Toplam	**381.212**	**398.322**	**319.031**	**-**	**1.098.565**

(*) Ana Ortaklık Banka, 211.324 TL tutarındaki krediyi ödemelerinde gecikme olmamasına rağmen ihtiyatlılık gereği yakın izlemeye almıştır.

I. KONSOLİDE BİLANÇONUN AKTİF HESAPLARINA İLİŞKİN AÇIKLAMA VE DİPNOTLAR (DEVAMI)

6. Vadeye Kadar Elde Tutulacak Yatırımlara İlişkin Bilgiler (Net)

6.1. Repo İşlemlerine Konu Olan ve Teminata Verilen/Bloke Edilen Finansal Varlıklara İlişkin Bilgiler:

6.1.1. Teminata Verilen/Bloke Edilen Vadeye Kadar Elde Tutulacak Yatırımlara İlişkin Bilgiler:

Teminata verilen/bloke edilen vadeye kadar elde tutulacak yatırımlar bulunmamaktadır.

6.1.2. Vadeye Kadar Elde Tutulacak Yatırımlardan Repo İşlemlerine Konu Olanlara İlişkin Bilgiler:

Repo işlemlerine konu olan vadeye kadar elde tutulacak yatırımlar bulunmamaktadır.

6.2. Vadeye Kadar Elde Tutulacak Devlet Borçlanma Senetlerine İlişkin Bilgiler:

	Cari Dönem		Önceki Dönem	
	TP	YP	TP	YP
Devlet Tahvili	-	-	-	-
Hazine Bonosu	-	-	-	-
Diğer Borçlanma Senetleri	20.355	-	-	-
Toplam	**20.355**	**-**	**-**	**-**

6.3. Vadeye Kadar Elde Tutulacak Yatırımlara İlişkin Bilgiler:

	Cari Dönem		Önceki Dönem	
	TP	YP	TP	YP
Borçlanma Senetleri	20.355	-	-	-
Borsada İşlem Görenler	20.152	-	-	-
Borsada İşlem Görmeyenler	203	-	-	-
Değer Azalma Karşılığı (-)	**-**	**-**	**-**	**-**
Toplam	**20.355**	-	-	-

6.4. Vadeye Kadar Elde Tutulacak Yatırımların Yıl İçindeki Hareketleri:

	Cari Dönem	Önceki Dönem
Dönem Başındaki Değer	-	77.053
Parasal Varlıklarda Meydana Gelen Kur Farkları	-	-
Yıl İçindeki Alımlar	20.355	-
Satış ve İtfa Yoluyla Yolu ile Elden Çıkarılanlar	-	(77.000)
Değer Azalışı Karşılığı (-)	-	-
Değerleme Etkisi	-	(53)
Dönem Sonu Toplamı	**20.355**	**-**

I. KONSOLİDE BİLANÇONUN AKTİF HESAPLARINA İLİŞKİN AÇIKLAMA VE DİPNOTLAR (DEVAMI)

7. İştiraklere İlişkin Bilgiler

7.1. Konsolide Edilmeyen İştiraklere İlişkin Bilgiler:

Bankaların Konsolide Finansal Tablolarının Düzenlenmesine İlişkin Tebliğ'e uygun olarak mali olmayan iştirak olan Landmark Holding A.Ş. ile TMS 28 uyarınca Ana Ortaklık Banka'nın önemli etkinliğe sahip olmadığı mali iştirak Kredi Garanti Fonu A.Ş. konsolidasyon kapsamına alınmamışlardır

	Ünvanı	Adres (Şehir/ Ülke)	Ana Ortaklık Banka'nın Pay Oranı-Farklıysa Oy Oranı(%)	Ana Ortaklık Banka Risk Grubu Pay Oranı (%)
(1)	Landmark Holding A.Ş. (*)	İstanbul / Türkiye	%21,84	%21,84
(2)	Kredi Garanti Fonu A.Ş.	Ankara / Türkiye	%1,75	%1,75

(*) Ana Ortaklık Banka, 1 Kasım 2006 tarih ve 26333 sayılı Resmi Gazete'de yayımlanarak yürürlüğe giren Bankaların Kredi İşlemlerine İlişkin Yönetmeliğin 19. maddesinde Katılım Bankalarınca Finansman Sağlama Yöntemlerinden ortak yatırımlar yöntemi ve 26.01.2007 tarih ve 26415 (Mükerrer) sayılı Resmi Gazete'de yayınlanan TDHP gereğince Yeni Mağazacılık A.Ş. ve Landmark Holding A.Ş.'yi iştirak olarak kayda almıştır.

(**) Ana Ortaklık Banka, 26.01.2014 tarihinde iştiraki olan Yeni Mağazacılık A.Ş. de bulunan %21,84 olan payının %18 'lik kısmını 298.000 TL bedelle satmıştır. Devir işlemleri için yetkili mercilerden onay beklenmektedir.Bilanço tarihi itibarıyla aktif bir satış planı olduğundan söz konusu iştriak Satış Amaçlı Duran Varlıklara sınıflanmıştır

(*)	Aktif Toplamı	Özkaynak	Sabit Varlık Toplamı	Kâr Payı Gelirleri	Menkul Değer Gelirleri	Cari Dönem Kar/ Zararı	Önceki Dönem Kar/Zararı	Gerçeğe Uygun Değeri
(1)	43.427	43.162	-	-	-	(40)	(29)	(**) 35.108
(2)	280.578	276.430	3.331	10.640	-	11.980	2.772	-

(*) İştiraklerin bağımsız incelemeden geçmemiş 31 Aralık 2013 tarihli finansal tablolarından alınmıştır.
(**) Ana Ortaklık Banka'nın iştiraki olan Landmark Holding A.Ş.'nin 28 Ocak 2014 tarihli ekspertiz değeridir.

7.2. Konsolide Edilen İştiraklere İlişkin Bilgiler:

	Ünvanı	Adres (Şehir / Ülke)	Ana Ortaklık Banka'nın Pay Oranı-Farklıysa Oy Oranı(%)	Diğer Ortakların Pay Oranı (%)
(1)	Tamweel Africa Holding S.A.	Dakar / Senegal	%40,00	%60,00

(*)	Aktif Toplamı	Özkaynak	Sabit Varlık Toplamı	Kâr Payı Gelirleri	Menkul Değer Gelirleri	Cari Dönem Kar/ Zararı	Önceki Dönem Kar/Zararı	Gerçeğe Uygun Değeri
(1)	984.951	236.598	57.309	43.675	-	10.886	14.715	-

(*) İştiraklerin bağımsız incelemeden geçmiş konsolide 31 Aralık 2013 tarihli finansal tablolarından alınmıştır.

I. KONSOLİDE BİLANÇONUN AKTİF HESAPLARINA İLİŞKİN AÇIKLAMA VE DİPNOTLAR (DEVAMI)

7.3. Konsolide Edilen İştiraklere İlişkin Hareket Tablosu:

	Cari Dönem	Önceki Dönem
Dönem Başı Değeri	**52.224**	**45.900**
Dönem İçi Hareketler	-	10.883
Alışlar	-	10.883
Bedelsiz Edinilen Hisse Senetleri	-	-
Cari Yıl Payından Alınan Kar	4.354	675
Satışlar	-	-
Kur Farkı	12.474	(5.234)
Yeniden Değerleme Artışı	-	-
Değer Azalma Karşılıkları	-	-
Dönem Sonu Değeri	**69.052**	**52.224**
Sermaye Taahhütleri	-	-
Dönem Sonu Sermaye Katılma Payı (%)	**%40,00**	**%40,00**

7.4. Konsolide Edilen İştiraklere İlişkin Sektör Bilgileri ve Bunlara İlişkin Kayıtlı Tutarlar:

	Cari Dönem	Önceki Dönem
Bankalar	-	-
Sigorta Şirketleri	-	-
Faktoring Şirketleri	-	-
Leasing Şirketleri	-	-
Finansman Şirketleri	-	-
Diğer İştirakler	69.052	55.224

7.5. Borsaya Kote Edilen İştirakler:

Bilanço tarihi itibarıyla borsaya kote edilen iştirakler bulunmamaktadır.

I. KONSOLİDE BİLANÇONUN AKTİF HESAPLARINA İLİŞKİN AÇIKLAMA VE DİPNOTLAR (DEVAMI)

8. Bağlı Ortaklıklara İlişkin Bilgiler (Net)

8.1. Önemli Büyüklükteki Bağlı Ortaklıkların Sermaye Yeterliliği Bilgileri:

Ana Ortaklık Banka'nın konsolide sermaye yeterliliği standart oranına dahil edilen bağlı ortaklıklarından kaynaklanan herhangi bir sermaye gereksinimi yoktur.

Aşağıdaki tutarlar şirketlerin tabi oldukları mevzuatlar çerçevesinde hazırlanmış 31 Aralık 2013 tarihli finansal verilerinden elde edilmiştir.

	Işık Sigorta A.Ş.	Tuna Gayrimenkul Yatırım Ortaklığı A.Ş.
Ödenmiş Sermaye	60.000	100.884
Yasal Yedekler	2.284	-
Olağanüstü Yedekler	7.573	-
Diğer Yedekler	-	23.855
Kar/Zarar	19.580	(21.116)
Geçmiş yıl K/Z'ı	-	(16.261)
Net Dönem Karı	19.580	(4.855)
Faaliyet Kiralaması Geliştirme Maliyetleri (-)	-	-
Maddi Olmayan Duran Varlıklar (-)	-	-
Ana Sermaye Toplamı	**89.437**	**103.623**
Katkı Sermaye	**-**	**-**
Sermaye	**89.437**	**103.623**
Net Kullanılabilir Özkaynak	**89.437**	**103.623**

Ana Ortaklık Banka'nın konsolide bazda sermaye yeterliliği standart oranı hesaplamasına dahil olan bağlı ortaklıklarının sermayeaçısından herhangi ek bir gereksinimi bulunmamaktadır. Ana Ortaklık Banka'nın sermaye gereksinimi içsel değerlendirme çalışması yıllık bazda konsolide olarak yapılmaktadır.

8.2. Konsolide Edilmeyen Bağlı Ortaklıklara İlişkin Bilgiler:

Bankaların Konsolide Finansal Tablolarının Düzenlenmesine İlişkin Tebliğ'e uygun olarak mali olmayan bağlı ortaklıklar konsolidasyon kapsamına alınmamışlardır.

	Ünvanı	Adres (Şehir / Ülke)	Ana Ortaklık Banka'nın Pay Oranı-Farklıysa Oy Oranı(%)	Ana Ortaklık Banka Risk Grubu Pay Oranı (%)
(1)	Nil Yönetim Hizmetleri Tur. San.ve Tic. A.Ş.	Ankara / Türkiye	%99,93	%99,93
(2)	Dialog Müşteri Hizmetleri A.Ş. (*)	İstanbul / Türkiye	%100	%100
(3)	GH Sultanbeyli Gayrimenkul ve Proje Geliştirme A.Ş.	İstanbul / Türkiye	-	%99,92

(*) Banka iştiraklerinden Asya Kart Teknolojileri A.Ş.'de unvan ve nevi değişikliğine gidilerek Dialog Müşteri Hizmetleri A.Ş. adı ile çağrı merkezi hizmeti verecek olup, şirket sermayesi 100 TL'den 500 TL'ye arttırılmış ve hisselerin % 100' ü Banka'ya geçmiştir.

(*)	Aktif Toplamı	Özkaynak	Sabit Varlık Toplamı	Kâr Payı Gelirleri	Menkul Değer Gelirleri	Cari Dönem Kar/ Zararı	Önceki Dönem Kar/Zararı	Rayiç Değeri
(1)	71.545	61.979	1.974	66	-	1.084	(1.958)	-
(2)	822	314	51	1	-	(130)	-	-
(3)	35.318	23.469	25.192	-	-	7.215	989	-

(*) Finansal tablo verileri bağlı ortaklıkların bağımsız incelemeden geçmemiş 31 Aralık 2013 tarihli finansal tablolarından alınmıştır.

I. KONSOLİDE BİLANÇONUN AKTİF HESAPLARINA İLİŞKİN AÇIKLAMA VE DİPNOTLAR (DEVAMI)

8.3. Konsolide Edilen Bağlı Ortaklıklara İlişkin Bilgiler:

	Ünvanı	Adres (Şehir / Ülke)	Ana Ortaklık Banka'nın Pay Oranı-Farklıysa Oy Oranı(%)	Diğer Ortakların Pay Oranı (%)
(1)	Asya Emeklilik ve Hayat A.Ş.	İstanbul / Türkiye	%97,99	%2,1
(2)	Asyafin Sigorta Aracılık Hizmetleri Ltd. Şti.	İstanbul / Türkiye	%95,00	%5,00
(3)	Işık Sigorta A.Ş.	İstanbul / Türkiye	%67,52	%32,48
(4)	Tuna Gayrimenkul Yatırım Ortaklığı A.Ş.	İstanbul / Türkiye	%24,18	%30,58
(5)	Asya Varlık Kiralama A.Ş.	İstanbul / Türkiye	%100,00	%0
(6)	Asya Yatırım Menkul Değerler A.Ş.	İstanbul / Türkiye	%100,00	%0
(7)	Asya Girişim Sermayesi Yatırım Ortaklığı A.Ş.(*)	İstanbul / Türkiye	%100,00	%0
(8)	Asya Portföy Yönetimi A.Ş. (**)	İstanbul / Türkiye	%100,00	%0

(*) Asya Girişim Sermayesi Yatırım Ortaklığı A.Ş. 25.000 TL sermaye ile % 100 Asya Katılım Bankası A.Ş. ortaklığı ile 10 Eylül 2013 tarihinde İstanbul Ticaret Sicil Müdürlüğü tarafından tescil olunarak kurulmuştur.
(**) Asya Portföy Yönetimi A.Ş. 3.000 TL sermaye ile % 100 Asya Katılım Bankası A.Ş. ortaklığı ile 9 Eylül 2013 tarihinde İstanbul Ticaret Sicil Müdürlüğü tarafından tescil olunarak kurulmuştur

(*)	Aktif Toplamı	Özkaynak	Sabit Varlık Toplamı	Kâr Payı Gelirleri	Menkul Değer Gelirleri	Cari Dönem Kar/ Zararı	Önceki Dönem Kar/Zararı	Rayiç Değeri
(1)	15.216	3.228	501	396	430	(14.706)	(10.853)	187.771
(2)	200	194	-	10	-	(6)	(8)	-
(3)	258.117	89.437	1.132	10.433	157	19.580	5.035	(**)120.000
(4)	138.285	103.622	43.866	1.123	-	(4.855)	55	(***)192.051
(5)	372.639	68	-	9.401	-	24	(6)	-
(6)	14.114	4.693	503	188	-	(2.454)	(353)	-
(7)	25.347	25.289	43	555	-	289	-	-
(8)	3.044	3.006	-	11	-	6	-	-

(*) Finansal tablo verileri bağlı ortaklıkların bağımsız incelemeden geçmemiş 31 Aralık 2013 tarihli finansal tablolarından alınmıştır.
(**) Banka'nın bağlı ortaklığı olan Işık Sigorta A.Ş.'nin 29 Ocak 2014 tarihli ekspertiz raporunda yer alan değer aralığı içinde Banka yönetiminin mevcut koşullardaki gerçeğe uygun değeri en iyi yansıtan değer olarak belirlediği tutardır .
(***) 26 Ocak 2010 tarihli ekspertiz raporuna göre piyasa değeri arsa payları/arsalar ve KDV dahil 192.051 TL'dir.

8.4. Konsolide Edilen Bağlı Ortaklıklara İlişkin Hareket Tablosu:

	Cari Dönem	Önceki Dönem
Dönem Başı Değeri	**112.471**	**97.809**
Dönem İçi Hareketler	44.034	14.662
Alışlar (*)	44.034	14.662
Bedelsiz Edinilen Hisse Senetleri	-	-
Cari Yıl Payından Alınan Kar	-	-
Satışlar	-	-
Yeniden Değerleme Artışı	-	-
Değer Azalma Karşılıklar İlavesi / (İptali)	-	-
Dönem Sonu Değeri	**156.505**	**112.471**
Sermaye Taahhütleri (**)	2.500	7.500
Dönem Sonu Sermaye Katılma Payı (%)	**%24,18-%100,00**	**%22,94-%100,00**

(*) Asya Portföy Yönetimi A.Ş. 3.000 TL sermaye ile % 100 Asya Katılım Bankası A.Ş. ortaklığı ile 9 Eylül 2013 tarihinde, Asya Girişim Sermayesi Yatırım Ortaklığı A.Ş. 25.000 TL sermaye ile % 100 Asya Katılım Bankası A.Ş. ortaklığı ile 10 Eylül 2013 tarihinde İstanbul Ticaret Sicil Müdürlüğü tarafından tescil olunarak kurulmuştur. Banka iştiraklerinden Asya Kart Teknolojileri A.Ş.'de unvan ve nevi değişikliğine gidilerek Dialog Müşteri Hizmetleri A.Ş. adı ile çağrı merkezi hizmeti verecek olup, şirket sermayesi 100 TL den 500 TL'ye arttırılmış ve hisselerin % 100' ü Banka'ya geçmiştir. Ayrıca dönem içerisinde Asya Emeklilik ve Hayat A.Ş.'ye 9.799 TL, Asya Yatırım Menkul Değerler A.Ş.'ye 5.000 TL ve Tuna Gayrimenkul Yatırım Ortaklığı A.Ş.'ye 1.234 TL alış gerçekleştirilmiştir.
(**) Cari dönem bakiyesi, Banka'nın bağlı ortaklığı Asya Yatırım Menkul Değerler A.Ş.'ye 2.500 TL tutarındaki sermaye taahhütünden oluşmaktadır (31 Aralık 2012: Banka'nın bağlı ortaklıklarından Asya Yatırım Menkul Değerler A.Ş.'ye 7.500 TL tutarındaki sermaye taahhüdünden oluşmaktadır).

I. KONSOLİDE BİLANÇONUN AKTİF HESAPLARINA İLİŞKİN AÇIKLAMA VE DİPNOTLAR (DEVAMI):

8.5. Mali Bağlı Ortaklıklara İlişkin Sektör Bilgileri ve Bunlara İlişkin Kayıtlı Yasal Tutarlar:

Bağlı Ortaklıklar	Cari Dönem	Önceki Dönem
Bankalar	-	-
Sigorta Şirketleri	52.468	52.468
Faktoring Şirketleri	-	-
Leasing Şirketleri	-	-
Finansman Şirketleri	-	-
Diğer Bağlı Ortaklıklar	104.037	60.003

8.6. Borsaya Kote Edilen Bağlı Ortaklıklar:

Bilanço tarihi itibarıyla borsaya kote edilen bağlı ortaklıklar bulunmamaktadır.

9. Birlikte Kontrol Edilen Ortaklıklara İlişkin Bilgiler

Birlikte kontrol edilen ortaklıklar bulunmamaktadır.

10. Finansal Kiralama Alacaklarına İlişkin Bilgiler (Net)

10.1. Finansal Kiralama Yöntemiyle Kullandırılan Fonların Kalan Vadelerine Göre Gösterimi:

	Cari Dönem		Önceki Dönem	
	Brüt	Net	Brüt	Net
1 Yıldan Az	14.345	11.967	8.530	6.355
1-4 Yıl Arası	345.028	287.847	227.006	169.124
4 Yıldan Fazla	302.467	252.339	142.803	106.391
Toplam	**661.840**	**552.153**	**378.339**	**281.870**

10.2. Finansal Kiralamaya Yapılan Net Yatırımlara İlişkin Bilgiler:

7	Cari Dönem	Önceki Dönem
Brüt Finansal Kiralama Alacağı	661.840	378.339
Finansal Kiralamadan Kazanılmamış Finansal Gelirler (-)	(109.687)	(96.469)
Net Finansal Kiralama Alacağı	**552.153**	**281.870**

11. Riskten Korunma Amaçlı Türev Finansal Araçlara İlişkin Açıklamalar

Riskten korunma amaçlı türev finansal araçlar bulunmamaktadır.

I. KONSOLİDE BİLANÇONUN AKTİF HESAPLARINA İLİŞKİN AÇIKLAMA VE DİPNOTLAR (DEVAMI):

12. Maddi Duran Varlıklara İlişkin Bilgiler

	Gayrimenkuller	Finansal Kiralama ile Edinilen MDV	Araçlar	Ofis Ekipmanları	Diğer MDV(*)	Toplam
Maliyet						
Açılış Bakiyesi - 1 Ocak 2013	16.732	28.729	2.570	59.124	218.871	326.026
Alımlar	12	17.710	314	20.419	42.812	81.267
Elden Çıkarılanlar	(12.737)	(3.974)	(238)	(2.376)	(5.269)	(24.594)
Değer (Düşüşü) / İptali	851	-	-	-	-	851
Kapanış Bakiyesi - 31 Aralık 2013	**4.858**	**42.465**	**2.646**	**77.167**	**256.414**	**383.550**
Birikmiş Amortisman (-)						
Açılış Bakiyesi - 1 Ocak 2013	986	28.648	1.319	32.283	133.376	196.612
Amortisman Gideri	187	339	413	10.557	33.928	45.424
Elden Çıkarılanlar	(205)	(3.974)	(107)	(2.374)	(4.791)	(11.451)
Değer (Düşüşü) / İptali	137	-	(31)	-	-	106
Kapanış Bakiyesi - 31 Aralık 2013	**1.105**	**25.013**	**1.594**	**40.466**	**162.513**	**230.691**
Net Defter Değeri - 31 Aralık 2012	**15.746**	**81**	**1.251**	**26.841**	**85.495**	**129.414**
Net Defter Değeri - 31 Aralık 2013	**3.753**	**17.452**	**1.052**	**36.701**	**93.901**	**152.859**

(*) Diğer maddi duran varlıklar, özel maliyetler, kasa, büro makineleri, mobilya ve diğer menkullerden oluşmaktadır.

I. KONSOLİDE BİLANÇONUN AKTİF HESAPLARINA İLİŞKİN AÇIKLAMA VE DİPNOTLAR (DEVAMI):

12. Maddi Duran Varlıklara İlişkin Bilgiler (devamı)

	Gayrimenkuller	Finansal Kiralama ile Edinilen MDV	Araçlar	Ofis Ekipmanları	Diğer MDV(*)	Toplam
Maliyet						
Açılış Bakiyesi - 1 Ocak 2012	4.220	32.623	2.341	47.863	185.646	272.693
Alımlar	12.725	-	1.059	13.452	35.072	62.308
Elden Çıkarılanlar	-	(3.894)	(830)	(2.191)	(1.847)	(8.762)
Değer (Düşüşü) / İptali	(213)	-	-	-	-	(213)
Kapanış Bakiyesi - 31 Aralık 2012	**16.732**	**28.729**	**2.570**	**59.124**	**218.871**	**326.026**
Birikmiş Amortisman (-)						
Açılış Bakiyesi - 1 Ocak 2012	754	29.281	810	25.436	102.593	158.874
Elden Çıkarılanlar	232	3.261	559	8.881	32.353	45.286
Değer (Düşüşü) / İptali	-	(3.894)	(50)	(2.034)	(1.570)	(7.548)
Kapanış Bakiyesi - 31 Aralık 2012	**986**	**28.648**	**1.319**	**32.283**	**133.376**	**196.612**
Net Defter Değeri - 31 Aralık 2011	**3.466**	**3.342**	**1.531**	**22.427**	**83.053**	**113.819**
Net Defter Değeri - 31 Aralık 2012	**15.746**	**81**	**1.251**	**26.841**	**85.495**	**129.414**

(*) Diğer maddi duran varlıklar, özel maliyetler, kasa, büro makineleri, mobilya ve diğer menkullerden oluşmaktadır.

13. Maddi Olmayan Duran Varlıklara İlişkin Bilgiler

13.1. Dönem Başı ve Dönem Sonundaki Brüt Defter Değeri ile Birikmiş Amortisman Tutarları:

	Cari Dönem	Önceki Dönem
Defter Değeri	43.972	36.525
Birikmiş Amortisman Tutarı	(26.678)	(19.455)
Net Defter Değeri	**17.294**	**17.070**

I. KONSOLİDE BİLANÇONUN AKTİF HESAPLARINA İLİŞKİN AÇIKLAMA VE DİPNOTLAR (DEVAMI)

13. Maddi Olmayan Duran Varlıklara İlişkin Bilgiler (devamı)

13.2. Dönem Başı ve Dönem Sonu Arasındaki Hareket Tablosu:

	Haklar	Diğer Maddi Olmayan Duran Varlıklar	Toplam
Maliyet			
Açılış Bakiyesi - 1 Ocak 2013	3.756	32.573	36.329
Alımlar	1.117	4.825	5.942
Kapanış Bakiyesi - 31 Aralık 2013	**4.873**	**37.398**	**42.271**
Birikmiş Amortisman (-)			
Açılış Bakiyesi - 1 Ocak 2013	586	18.581	19.167
Amortisman Gideri	746	5.064	5.810
Kapanış Bakiyesi - 31 Aralık 2013	**1.332**	**23.645**	**24.977**
Net Defter Değeri - 31 Aralık 2012	**1.247**	**15.823**	**17.070**
Net Defter Değeri - 31 Aralık 2013	**3.541**	**13.753**	**17.294**

	Haklar	Diğer Maddi Olmayan Duran Varlıklar	Toplam
Maliyet			
Açılış Bakiyesi - 1 Ocak 2012	1.722	24.994	26.716
Alımlar	602	9.208	9.810
Elden Çıkarılanlar	(1)	-	(1)
Kapanış Bakiyesi - 31 Aralık 2012	**2.323**	**34.202**	**36.525**
Birikmiş Amortisman (-)			
Açılış Bakiyesi - 1 Ocak 2012	620	13.969	14.589
Amortisman Gideri	456	4.410	4.866
Kapanış Bakiyesi - 31 Aralık 2012	**1.076**	**18.379**	**19.455**
Net Defter Değeri - 31 Aralık 2011	**1.102**	**11.025**	**12.127**
Net Defter Değeri - 31 Aralık 2012	**1.247**	**15.823**	**17.070**

I. KONSOLİDE BİLANÇONUN AKTİF HESAPLARINA İLİŞKİN AÇIKLAMA VE DİPNOTLAR (DEVAMI)

14. Yatırım Amaçlı Gayrimenkullere İlişkin Açıklamalar

	Gayrimenkul	Arsalar	Finansal Kiralama ile Edinilen MDV	Araçlar	Diğer MDV	Toplam
Maliyet						
Açılış Bakiyesi - 1 Ocak 2013	33.463	4.948	2.139	-	9.080	49.630
Alımlar	4.276	7.500	-	-	-	11.776
Elden Çıkarılanlar	(1.553)	(474)	-	-	-	(2.027)
Değer Düşüş İptali	762	-	-	-	-	762
Kapanış Bakiyesi - 31 Aralık 2013	**36.948**	**11.974**	**2.139**	**-**	**9.080**	**60.141**
Birikmiş Amortisman (-)						
Açılış Bakiyesi - 1 Ocak 2013	4.756	-	2.139	-	8.374	15.269
Amortisman Gideri	891	-	-	-	259	1.150
Elden Çıkarılanlar	(271)	-	-	-	-	(271)
Kapanış Bakiyesi - 31 Aralık 2013	**5.376**	**-**	**2.139**	**-**	**8.633**	**16.148**
Net Defter Değeri - 31 Aralık 2012	**28.707**	**4.948**	**-**	**-**	**706**	**34.361**
Net Defter Değeri - 31 Aralık 2013	**31.572**	**11.974**	**-**	**-**	**447**	**43.993**

Yatırım amaçlı gayrimenkullerin gerçeğe uygun değeri 31 Aralık 2013 tarihi itibarıyla 52.184 TL'dir (31 Aralık 2012: 52.184 TL). Grup'un yıllık sözleşmeye bağlanan kira geliri Mart 2014 tarihine kadar aylık 135 TL (KDV'siz), rapor tarihi itibari ile Mart ayında gercekleşecek artış oranı belli olmamıştır. 31 Aralık 2013 tarihi itibarıyla Grup'un yatırım amaçlı gayrimenkullerinden elde ettiği 1.590 TL tutarında kira geliri bulunmaktadır (31 Aralık 2012: 1.470 TL).

	Gayrimenkul	Arsalar	Finansal Kiralama ile Edinilen MDV	Araçlar	Diğer MDV	Toplam
Maliyet						
Açılış Bakiyesi - 1 Ocak 2012	33.788	4.948	2.139	-	9.078	49.953
Alımlar	-	-	-	-	2	2
Elden Çıkarılanlar	(254)	-	-	-	-	(254)
Değer Düşüş Gideri	(71)	-	-	-	-	(71)
Kapanış Bakiyesi - 31 Aralık 2012	**33.463**	**4.948**	**2.139**	**-**	**9.080**	**49.630**
Birikmiş Amortisman (-)						
Açılış Bakiyesi - 1 Ocak 2012	4.140	-	2.139	-	8.033	14.312
Amortisman Gideri	674	-	-	-	341	1.015
Elden Çıkarılanlar	(58)	-	-	-	-	(58)
Kapanış Bakiyesi - 31 Aralık 2012	**4.756**	**-**	**2.139**	**-**	**8.374**	**15.269**
Net Defter Değeri - 31 Aralık 2011	**29.648**	**4.948**	**-**	**-**	**1.045**	**35.641**
Net Defter Değeri - 31 Aralık 2012	**28.707**	**4.948**	**-**	**-**	**706**	**34.361**

I. KONSOLİDE BİLANÇONUN AKTİF HESAPLARINA İLİŞKİN AÇIKLAMA VE DİPNOTLAR (DEVAMI)

15. Ertelenmiş Vergi Varlığına İlişkin Açıklamalar

Grup, 31 Aralık 2013 tarihi itibarıyla genel kredi karşılıkları ve serbest karşılıklar dışında kalan indirilebilir geçici farklar üzerinden 34.975 TL tutarında net ertelenmiş vergi varlığı hesaplamış ve ertelenmiş vergi aktifi hesap kaleminde muhasebeleştirmiştir. (31 Aralık 2012: 17.834 TL).

	Cari Dönem	
	Ertelenmiş Vergi Matrahı	Ertelenmiş Vergi Aktifi / (Pasifi)
Peşin Tahsil Edilen Komisyon Geliri	78.195	15.639
Çalışanlara Sağlanan Faydalar	44.207	8.841
Finansal Varlıkların Değerlemesi	(8.068)	(1.614)
Mali Zararlar (*)	30.583	6.117
Diğer Karşılıklar	49.156	9.831
Maddi Duran Varlık Matrah Farkları	2.557	511
Diğer	5.025	1.006
Ertelenmiş Vergi için Ayrılan Karşılık	**(26.780)**	**(5.356)**
Ertelenmiş Vergi Aktifi (net)	**174.875**	**34.975**

(*) Grup'un bağlı ortaklıklarından Asya Emeklilik ve Hayat A.Ş. ve Asya Yatırım Menkul Değerler A.Ş.' ye ait öngörülebilir bir gelecekte vergilendirilebilir karlara karşı netleştirebileceği kullanılmamış vergi zararı bulunmaktadır. Söz konusu bağlı ortaklıklardan Asya Emeklilik ve Hayat A.Ş. kâr projeksiyonlarını dikkate alarak ve ihtiyatlılık prensibi çerçevesinde mali zararlarına ilişkin oluşan ertelenmiş vergi varlığı için karşılık ayırmıştır. İlerde vergi matrahından indirilebilecek mali zararların tutar ve geçerlilik tarihi aşağıdaki gibidir:

Yıl	Tutar	Geçerlilik Tarihi
2011	1.221	2016
2012	12.202	2017
2013	17.160	2018
Toplam	**30.583**	

	Önceki Dönem	
	Ertelenmiş Vergi Matrahı	Ertelenmiş Vergi Aktifi / (Pasifi)
Peşin Tahsil Edilen Komisyon Geliri	67.376	13.475
Çalışanlara Sağlanan Faydalar	41.174	8.235
Finansal Varlıkların Değerlemesi	(26.516)	(5.303)
Mali Zararlar	12.157	2.431
Diğer Karşılıklar	9.417	1.883
Maddi Duran Varlık Matrah Farkları	(6.987)	(1.397)
Diğer	4.620	925
Ertelenmiş Vergi için Ayrılan Karşılık	**(12.073)**	**(2.415)**
Ertelenmiş Vergi Varlığı (net)	**89.168**	**17.834**

Yıl	Tutar	Geçerlilik Tarihi
2011	1.221	2016
2012	12.202	2017
Toplam	**13.423**	

Ertelenmiş Vergi Varlığı	35.032
Ertelenmiş Vergi Borcu	(57)
Ertelenmiş Vergi Aktifi (Net)	**34.975**

I. KONSOLİDE BİLANÇONUN AKTİF HESAPLARINA İLİŞKİN AÇIKLAMA VE DİPNOTLAR (DEVAMI)

15. Ertelenmiş Vergi Varlığına İlişkin Açıklamalar (Devamı)

Cari dönem ve önceki dönem ertelenmiş vergi aktifi hareket tablosu aşağıdaki gibidir:

	Cari Dönem	Önceki Dönem
Ertelenmiş Vergi Aktifi, 1 Ocak	17.834	21.947
Özkaynaklar Altında Muhasebeleştirilen Ertelenmiş Vergi	4.555	(5.362)
Cari Dönem Geliri	12.586	1.249
Ertelenmiş Vergi Aktifi /Borcu Net, 31 Aralık	**34.975**	**17.834**

16. Satış Amaçlı Elde Tutulan ve Durdurulan Faaliyetlere İlişkin Duran Varlıklar Hakkındaki Açıklamalar

Satış amaçlı duran varlıklar donuk alacaklardan dolayı edinilen maddi duran varlıklardan oluşmakta olup, konsolide finansal tablolarda 1 Kasım 2006 tarih ve 26333 sayılı Resmi Gazete'de yayımlanan "Bankaların Kıymetli Maden Alım Satımına ve Alacaklarından Dolayı Edindikleri Emtia ve Gayrimenkullerin Elden Çıkarılmasına İlişkin Usul ve Esaslar Hakkında Yönetmelik" hükümlerine uygun olarak muhasebeleştirilmektedir. Satış amaçlı duran varlıklar içerisinde ayrıca TFRS 5 kapsamında elden çıkarılacak iştirakler de sınıflandırılmaktadır.

Grup'un 31 Aralık 2013 tarihi itibarıyla satış amaçlı elde tutulan duran varlıkları 57.452 TL'dir (31 Aralık 2012: 151.869 TL).

	Cari Dönem	Önceki Dönem
Açılış Bakiyesi	**151.869**	**8.724**
Girişler (*)	46.763	151.907
Çıkışlar (*)	(141.000)	(2.067)
Transferler (net)	(89)	(6.769)
Değer Düşüş Karşılığı	(91)	74
Kapanış Bakiyesi	**57.452**	**151.869**

(*) Ana Ortaklık Banka 25 Eylül 2012 tarihinde devralınan ve aktiflerinde elden çıkarılacak değer olarak izlenen, Adapazarı Şeker Fabrikası A.Ş.'de (Şirket) sahibi olduğu %98,8'lik hisse payı ve fabrikaya ait taşınmazların Yıldız Holding A.Ş. ve/veya iştiraklerine satılmasına ilişkin sözleşme imzalamıştır. Bu kapsamda, hisse devri için ilgili mercilere izin başvuruları yapılmış olup, satış bedeli, izin sonrası devir tarihi itibarıyla Şirketin mali tabloları esas alınarak bulunacak alacak ve borçlarına ilişkin düzeltme değeri mahsup edilmek şartıyla 182.000 TL olarak belirlenmiştir. Banka 26 Ocak 2014 tarihinde %21,84 lük pay ile iştiraki olan Yeni Mağazacılık A.Ş.'nin %18'e tekabil eden kısmının 298.000 TL'ye satılması kararı alınmış olup bilanço tarihi itibarıyla Satış Amaçlı Elde Tutulan ve Durdurulan Faaliyetlere İlişkin Duran Varlıklara sınıflandırılmıştır.

17. Diğer Aktiflere İlişkin Bilgiler

Bilançonun diğer aktifler kalemi 675.509 TL tutarında olup, bilanço dışı taahhütler hariç bilanço toplamının %10'unu aşmamaktadır (31 Aralık 2012: 756.272 TL).

II. KONSOLİDE BİLANÇONUN PASİF HESAPLARINA İLİŞKİN AÇIKLAMA VE DİPNOTLAR

1. Toplanan Fonlara İlişkin İlişkin Bilgiler:

1.1. Toplanan Fonların Vade Yapısına İlişkin Bilgiler:

Cari dönem	Vadesiz	1 Aya Kadar	3 Aya Kadar	6 Aya Kadar	9 Aya Kadar	1 Yıla Kadar	1 Yıl ve Üstü	Birikimli Katılma Hesabı	Toplam
I. Özel Cari Hesabı Gerçek Kişi Ticari Olmayan-TP	769.014	-	-	-	-	-	-	-	769.014
II. Katılma Hesapları Gerçek Kişi Ticari Olmayan-TP	-	3.222.096	931.934	95.369	-	87.550	1.742.851	-	6.079.800
III. Özel Cari Hesap Diğer-TP	1.609.489	-	-	-	-	-	-	-	1.609.489
Resmi Kuruluşlar	112.346	-	-	-	-	-	-	-	112.346
Ticari Kuruluşlar	1.444.808	-	-	-	-	-	-	-	1.444.808
Diğer Kuruluşlar	50.352	-	-	-	-	-	-	-	50.352
Ticari ve Diğer Kuruluşlar	1.808	-	-	-	-	-	-	-	1.808
Bankalar ve Katılım Bankaları	175	-	-	-	-	-	-	-	175
T.C.Merkez Bankası	-	-	-	-	-	-	-	-	-
Yurtiçi Bankalar	-	-	-	-	-	-	-	-	-
Yurtdışı Bankalar	-	-	-	-	-	-	-	-	-
Katılım Bankası	175	-	-	-	-	-	-	-	175
Diğer	-	-	-	-	-	-	-	-	-
IV. Katılma Hesapları-TP	-	873.594	496.402	18.470	-	28.954	449.486	-	1.866.906
Resmi Kuruluşlar	-	3.260	2	-	-	-	18	-	3.280
Ticari Kuruluşlar	-	801.496	483.018	7.942	-	22.742	399.538	-	1.714.736
Diğer Kuruluşlar	-	67.861	12.390	10.528	-	6.212	49.504	-	146.495
Ticari ve Diğer Kuruluşlar	-	977	992	-	-	-	426	-	2.395
Bankalar ve Katılım Bankaları	-	-	-	-	-	-	-	-	-
V. Özel Cari Hesabı Gerçek Kişi Ticari Olmayan - YP	333.778	-	-	-	-	-	-	-	333.778
VI. Katılma Hesabı Gerçek Kişi Ticari Olmayan-YP	-	1.000.935	624.236	103.762	-	128.693	987.414	-	2.845.040
VII. Özel Cari Hesaplar Diğer-YP	686.979	-	-	-	-	-	-	-	686.979
Yurtiçinde Yer. Tüzel	608.979	-	-	-	-	-	-	-	608.979
Yurtdışında Yer. Tüzel	34.774	-	-	-	-	-	-	-	34.774
Bankalar ve Katılım Bankaları	43.226	-	-	-	-	-	-	-	43.226
T.C.Merkez Bankası	-	-	-	-	-	-	-	-	-
Yurtiçi Bankalar	-	-	-	-	-	-	-	-	-
Yurtdışı Bankalar	36.371	-	-	-	-	-	-	-	36.371
Katılım Bankası	6.855	-	-	-	-	-	-	-	6.855
Diğer	-	-	-	-	-	-	-	-	-
VIII. Katılma Hesapları Diğer - YP	-	753.248	1.646.609	75.654	-	11.272	298.164	-	2.784.947
Resmi Kuruluşlar	-	272	127	-	-	-	5.793	-	6.192
Ticari Kuruluşlar	-	674.683	1.214.293	75.630	-	6.669	272.842	-	2.244.117
Diğer Kuruluşlar	-	6.003	88.239	24	-	6	19.529	-	113.801
Ticari ve Diğer Kuruluşlar	-	9.487	21.901	-	-	4.597	-	-	35.985
Bankalar ve Katılım Bankaları	-	62.803	322.049	-	-	-	-	-	384.852
IX.Kıymetli Maden DH	834.016	-	395.061	26.338	-	5.691	92.864	-	1.353.970
X. Katılma Hesapları Özel Fon Havuzları -TP	-	-	-	-	-	-	-	-	-
Yurtiçinde Yer. K.	-	-	-	-	-	-	-	-	-
Yurtdışında Yer.K	-	-	-	-	-	-	-	-	-
XI. Katılma Hesapları Özel Fon Havuzları-YP	-	-	-	-	-	-	-	-	-
Yurtiçinde Yer. K.	-	-	-	-	-	-	-	-	-
Yurtdışında Yer.K	-	-	-	-	-	-	-	-	-
Toplam(I+II+.....+IX+X+XI)	**4.233.276**	**5.849.873**	**4.094.242**	**319.593**	**-**	**262.160**	**3.570.779**	**-**	**18.329.923**

II. KONSOLİDE BİLANÇONUN PASİF HESAPLARINA İLİŞKİN AÇIKLAMA VE DİPNOTLAR (DEVAMI)

1.1. Toplanan Fonların Vade Yapısına İlişkin Bilgiler (Devamı):

Önceki dönem	Vadesiz	1 Aya Kadar	3 Aya Kadar	6 Aya Kadar	9 Aya Kadar	1 Yıla Kadar	1 Yıl ve Üstü	Birikimli Katılma Hesabı	Toplam
I. Özel Cari Hesabı Gerçek Kişi Ticari Olmayan-TP	638.149	-	-	-	-	-	-	-	638.149
II. Katılma Hesapları Gerçek Kişi Ticari Olmayan-TP	-	2.159.925	1.021.962	156.958	-	87.361	2.584.773	-	6.010.979
III. Özel Cari Hesap Diğer-TP	954.232	-	-	-	-	-	-	-	954.232
Resmi Kuruluşlar	115.672	-	-	-	-	-	-	-	115.672
Ticari Kuruluşlar	800.869	-	-	-	-	-	-	-	800.869
Diğer Kuruluşlar	35.947	-	-	-	-	-	-	-	35.947
Ticari ve Diğer Kuruluşlar	1.466	-	-	-	-	-	-	-	1.466
Bankalar ve Katılım Bankaları	278	-	-	-	-	-	-	-	278
T.C.Merkez Bankası	-	-	-	-	-	-	-	-	-
Yurtiçi Bankalar	1	-	-	-	-	-	-	-	1
Yurtdışı Bankalar	-	-	-	-	-	-	-	-	-
Katılım Bankası	277	-	-	-	-	-	-	-	277
Diğer	-	-	-	-	-	-	-	-	-
IV. Katılma Hesapları-TP	-	409.837	377.038	25.061	-	118.097	608.121	-	1.538.154
Resmi Kuruluşlar	-	62	3	-	-	-	3.141	-	3.206
Ticari Kuruluşlar	-	386.827	255.981	10.176	-	111.835	543.807	-	1.308.626
Diğer Kuruluşlar	-	22.943	81.097	3.161	-	6.262	58.202	-	171.665
Ticari ve Diğer Kuruluşlar	-	5	85	-	-	-	2.971	-	3.061
Bankalar ve Katılım Bankaları	-	-	39.872	11.724	-	-	-	-	51.596
V. Özel Cari Hesabı Gerçek Kişi Ticari Olmayan YP	262.680	-	-	-	-	-	-	-	262.680
VI. Katılma Hesabı Gerçek Kişi Ticari Olmayan YP	-	667.530	610.379	63.321	-	85.259	996.743	-	2.423.232
VII. Özel Cari Hesaplar Diğer YP	448.664	-	-	-	-	-	-	-	448.664
Yurtiçinde Yerleşik Tüzel Kişi	387.263	-	-	-	-	-	-	-	387.263
Yurtdışında Yerleşik Tüzel Kişi	31.465	-	-	-	-	-	-	-	31.465
Bankalar ve Katılım Bankaları	29.936	-	-	-	-	-	-	-	29.936
T.C.Merkez Bankası	-	-	-	-	-	-	-	-	-
Yurtiçi Bankalar	-	-	-	-	-	-	-	-	-
Yurtdışı Bankalar	26.229	-	-	-	-	-	-	-	26.229
Katılım Bankası	3.707	-	-	-	-	-	-	-	3.707
Diğer	-	-	-	-	-	-	-	-	-
VIII. Katılma Hesapları Diğer- YP	-	589.681	878.698	67.547	-	147.262	363.300	-	2.046.488
Resmi Kuruluşlar	-	18	-	-	-	-	4.935	-	4.953
Ticari Kuruluşlar	-	567.224	858.091	67.547	-	142.476	333.634	-	1.968.972
Diğer Kuruluşlar	-	3.336	338	-	-	-	16.290	-	19.964
Ticari ve Diğer Kuruluşlar	-	8.978	19.914	-	-	4.786	8.441	-	42.119
Bankalar ve Katılım Bankaları	-	10.125	355	-	-	-	-	-	10.480
IX.Kıymetli Maden DH	868.745	-	315.722	11.091	-	4.373	110.839	-	1.310.770
X. Katılma Hesapları Özel Fon Havuzları TP	-	-	-	-	-	-	-	-	-
Yurtiçinde Yerleşik Kişi	-	-	-	-	-	-	-	-	-
Yurtdışında Yerleşik Kişi	-	-	-	-	-	-	-	-	-
XI. Katılma Hesapları Özel Fon Havuzları-YP	-	-	-	-	-	-	-	-	-
Yurtiçinde Yerleşik Kişi	-	-	-	-	-	-	-	-	-
Yurtdışında Yerleşik Kişi	-	-	-	-	-	-	-	-	-
Toplam(I+II+.....+IX+X+XI)	**3.172.470**	**3.826.973**	**3.203.799**	**323.978**	**-**	**442.352**	**4.663.776**	**-**	**15.633.348**

II. KONSOLİDE BİLANÇONUN PASİF HESAPLARINA İLİŞKİN AÇIKLAMA VE DİPNOTLAR (DEVAMI)

1.2. Tasarruf Mevduatı Sigorta Fonu Kapsamında Bulunan ve Tasarruf Mevduatı Sigorta Limitini Aşan Gerçek Kişilerin Ticari İşlemlere Konu Olmayan Özel Cari ve Katılma Hesaplarına İlişkin Bilgiler:

	Tasarruf Mevduat Sigortası Kapsamında Bulunan		Tasarruf Mevduat Sigortası Limitini Aşan	
	Cari Dönem	Önceki Dönem	Cari Dönem	Önceki Dönem
Gerçek Kişilerin Ticari İşlemlere Konu Olmayan Özel Cari ve Katılma Hesapları	6.679.114	4.535.700	4.598.702	6.022.383
Türk Parası Cinsinden Hesaplar	4.619.001	3.128.651	2.229.797	3.520.370
Yabancı Para Cinsinden Hesaplar	2.060.113	1.407.049	2.368.905	2.502.013
Yurtdışı Şubelerde Bulunan Yabancı Mercilerin Sigortasına Tabi Hesaplar	-	-	-	-
Kıyı Bankacılığı Bölgelerindeki Şubelerde Bulunan Yabancı Mercilerin Sigortasına Tabi Hesaplar	-	-	-	-

1.3 Tasarruf Mevduatı Sigorta Fonu Kapsamında Bulunmayan Gerçek Kişilerin Özel Cari ve Katılma Hesapları:

	Cari Dönem	Önceki Dönem
Yurtdışı Şubelerde Bulunan Mevduat ve Diğer Hesaplar	14.416	6.034
Hâkim Ortaklar ile Bunların Ana, Baba, Eş ve Velayet Altındaki Çocuklarına Ait Mevduat ile Diğer Hesaplar	33.567	30.798
Yönetim veya Müdürler Kurulu Başkan ve Üyeler, Genel Müdür ve Yardımcıları ile Bunların Ana, Baba, Eş ve Velayet Altındaki Çocuklarına Ait Mevduat ile Diğer Hesaplar	21.913	13.275
26/9/2004 Tarihli ve 5237 Sayılı TCK'nın 282 nci Maddesindeki Suçtan Kaynaklanan Mal Varlığı Değerleri Kapsamına Giren Mevduat ile Diğer Hesaplar	-	-
Türkiye'de Münhasıran Kıyı Bankacılığı Faaliyeti Göstermek Üzere Kurulan Mevduat Bankalarında Bulunan Mevduat	-	-
Toplam	**69.896**	**50.107**

2. Alım Satım Amaçlı Türev Finansal Borçlara İlişkin Bilgiler

Ana Ortaklık Banka'nın 31 Aralık 2013 tarihi itibarıyla 25.548 TL alım satım amaçlı türev finansal borcu bulunmaktadır (31 Aralık 2012: 6.581 TL).

	Cari Dönem		Önceki Dönem	
	TP	YP	TP	YP
Vadeli İşlemler (*)	-	3.216	-	606
Swap İşlemleri	-	22.332	-	5.975
Futures İşlemleri	-	-	-	-
Opsiyonlar	-	-	-	-
Diğer	-	-	-	-
Toplam	-	**25.548**	**-**	**6.581**

(*) Valörlü döviz alım satım taahhütlerinden ve forward işlemlerinden oluşmaktadır.

II. KONSOLİDE BİLANÇONUN PASİF HESAPLARINA İLİŞKİN AÇIKLAMA VE DİPNOTLAR (DEVAMI)

3. Alınan Kredilere İlişkin Bilgiler

3.1. Bankalar ve Diğer Mali Kuruluşlara İlişkin Bilgiler:

	Cari Dönem		Önceki Dönem	
	TP	YP	TP	YP
T.C. Merkez Bankası Kredileri	-	-	-	-
Yurtiçi Banka ve Kuruluşlardan	11.382	29.560	19.482	41.616
Yurtdışı Banka, Kuruluş ve Fonlardan	-	3.418.221	-	1.773.787
Toplam	**11.382**	**3.447.781**	**19.482**	**1.815.403**

3.2. Alınan Kredilerin Vade Ayrımına Göre Gösterilmesi:

	Cari Dönem		Önceki Dönem	
	TP	YP	TP	YP
Kısa Vadeli	11.382	2.773.379	8.013	1.477.163
Orta ve Uzun Vadeli	-	674.402	11.469	338.240
Toplam	**11.382**	**3.447.781**	**19.482**	**1.815.403**

İhraç edilen menkul kıymetlere ilişkin bilgiler:

	Cari Dönem		Önceki Dönem	
	TP	YP	TP	YP
Banka Bonoları	-	-	-	-
Varlığa Dayalı Menkul Kıymetler	372.720	-	-	-
Tahviller	-	-	-	-
Varlık Teminatlı Menkul Kıymetler	-	-	-	-
Toplam	**372.720**	-	-	-

3.3. Ana Ortaklık Banka'nın Yükümlülüklerinin Yoğunlaştığı Fon Sağlayan Sektör Grubu:

Ana Ortaklık Banka'nın yükümlülüklerinin yoğunlaştığı fon sağlayan sektör grubu bulunmamaktadır.

4. Bilançonun Diğer Yabancı Kaynaklar Kalemi, Bilanço Dışı Taahhütler Hariç Bilanço Toplamının %10'unu Aşıyorsa, Bunların en az %20'sini Oluşturan Alt Hesapların İsim ve Tutarları

Bilançonun diğer yabancı kaynaklar kalemi 463.107 TL olup, bilanço toplamının %10'unu aşmamaktadır (31 Aralık 2012: 538.830 TL).

5. Finansal Kiralama İşlemlerine İlişkin Açıklamalar

	Cari Dönem		Önceki Dönem	
	TP	YP	TP	YP
Finansal Kiralama Borçları	-	399	-	-
Ertelenmiş Finansal Kiralama Giderleri (-)	-	(7)	-	-
Toplam	**-**	**392**	**-**	**-**

II. KONSOLİDE BİLANÇONUN PASİF HESAPLARINA İLİŞKİN AÇIKLAMA VE DİPNOTLAR (DEVAMI)

6. Riskten Korunma Amaçlı Türev Finansal Borçlara İlişkin Bilgiler

Riskten korunma amaçlı türev finansal borçları bulunmamaktadır.

7. Karşılıklara İlişkin Açıklamalar

7.1. Genel Karşılıklara İlişkin Bilgiler:

	Cari Dönem	Önceki Dönem
Genel Karşılıklar	**194.688**	**182.485**
I. Grup Kredi ve Alacaklar için Ayrılanlar	**133.884**	**139.887**
Katılma Hesapları Payı	50.084	65.328
Kurum Payı	83.800	74.559
Diğer	-	-
I. Grup Kredi ve Alacaklardan Ödeme Süresi Uzatılanlar için İlave Olarak Ayrılanlar	**12.751**	**554**
Katılma Hesapları Payı	6.433	551
Kurum Payı	6.318	3
Diğer	-	-
II. Grup Kredi ve Alacaklar için Ayrılanlar	**22.739**	**17.333**
Katılma Hesapları Payı	11.789	5.505
Kurum Payı	10.950	11.828
Diğer	-	-
II. Grup Kredi ve Alacaklardan Ödeme Süresi Uzatılanlar için İlave Olarak Ayrılanlar	**5.838**	**5.755**
Katılma Hesapları Payı	776	69
Kurum Payı	5.062	5.686
Diğer	-	-
Gayrinakdi Krediler için Ayrılanlar	**19.476**	**18.956**

7.2. Genel Karşılıklar Hareket Tablosu:

Cari Dönem	
Açılış Bakiyesi - 1 Ocak 2013	182.485
Dönem Gideri (*)	22.880
Geçmiş Dönemlerden Karşılık İptalleri	(32.205)
Katılım Havuzları Payı	5.717
Kur Farkı	15.811
Kapanış Bakiyesi - 31 Aralık 2013	**194.688**
Önceki Dönem	
Açılış Bakiyesi - 1 Ocak 2012	131.066
Dönem Gideri (*)	38.226
Geçmiş Dönemlerden Karşılık İptalleri	(6.533)
Katılım Havuzları Payı	22.219
Kur Farkı	(2.493)
Kapanış Bakiyesi - 31 Aralık 2012	**182.485**

II. KONSOLİDE BİLANÇONUN PASİF HESAPLARINA İLİŞKİN AÇIKLAMA VE DİPNOTLAR (DEVAMI)

7.3. Dövize Endeksli Krediler ve Finansal Kiralama Alacakları Anapara Kur Azalış Karşılıklarına İlişkin Bilgiler:

Grup'un 31 Aralık 2013 dövize endeksli krediler kur farkı karşılığı 28 TL'dir (31 Aralık 2012: 25.499 TL). Dövize endeksli kredilerin kur farkı karşılık tutarı finansal tablolarda krediler bakiyesinden netleştirilmektedir.

7.4. Tazmin Edilmemiş ve Nakde Dönüşmemiş Gayrinakdi Krediler Özel Karşılıklarına İlişkin Bilgiler:

Grup'un 31 Aralık 2013 tarihi itibarıyla tazmin edilmemiş ve nakde dönüşmemiş gayrinakdi krediler özel karşılığı 46.113 TL'dir (31 Aralık 2012: 22.585 TL).

7.5. Diğer Karşılıklara İlişkin Açıklamalar:

7.5.1. Muhtemel Riskler İçin Ayrılan Karşılıklara İlişkin Bilgiler:

Grup'un 31 Aralık 2013 itibarıyla muhtemel riskler için ayrılan serbest karşılığı bulunmamaktadır (31 Aralık 2012: Bulunmamaktadır).

7.5.2. Diğer Karşılıklara İlişkin Açıklamalar:

Diğer Karşılıklar	Cari Dönem	Önceki Dönem
Tazmin Edilmemiş ve Nakde Dönüşmemiş Gayrinakdi Krediler	46.113	22.585
Kredi Kartları Promosyon Karşılıkları	6.862	5.323
Katılım Hesaplarına Dağıtılacak Karlardan Ayrılan Tutarlar(*)	346	1.562
Boş Çek Yaprağı Karşılıkları	3.890	3.925
Dava Karşılıkları	2.065	1.670
Diğer(**)	32.615	27
Toplam	**91.891**	**35.092**

(*) Bankalarca Kredilerin ve Diğer Alacakların Niteliklerinin Belirlenmesi ve Bunlar için Ayrılacak Karşılıklara İlişkin Usul ve Esaslar Hakkında Yönetmelik'in 14. Maddesi uyarınca özel ve genel karşılıklar ile Tasarruf Mevduatı Sigorta Fonu priminin katılma hesapları payına düşen kısmının karşılanmasında kullanmak üzere ayrılmıştır.

(**) Banka ihtiyatlılık prensebi çerçevesinde 31 Aralık 2013 tarihi itibarıyla, 5.bölüm bilançonun aktif hesaplarına ilişkin açıklama ve dipnotları Not 5.3'de detaylı açıklananlar dışında, Yakın izlemedeki kredi ve diğer alacaklarda takip edilen, takibe düşmemiş fakat ileride ödeme problemi olabileceğini öngördüğü kredi riskleri için 32.430 TL (31 Aralık 2012: Bulunmamaktadır) tutarında diğer karşılık ayırmıştır.

7.5.3. Kıdem Tazminatı Hareket Tablosu:

	Cari Dönem	Önceki Dönem
Açılış Bakiyesi - 1 Ocak	24.135	16.230
Cari Hizmet Maliyeti	6.947	3.080
İskonto Maliyeti	1.514	1.472
Ödenen Tazminatlar	(3.878)	(2.967)
Ödeme/Faydaların Kısılması/İşten Ayrılma Dolayısıyla Oluşan Kayıp/(Kazanç)	544	1.229
Aktüeryal Kayıp/(Kazanç)	(1.000)	5.091
Kapanış Bakiyesi	**28.262**	**24.135**

Ana Ortaklık Banka çalışan hakları karşılığını, 19 Sayılı Türkiye Muhasebe Standartları'nda belirtilen aktüeryal değerleme yöntemini kullanarak finansal tablolara yansıtmıştır.

Grup'un 31 Aralık 2013 tarihi itibarıyla ayrılmış olan15.949 TL (31 Aralık 2012: 17.309 TL) tutarında izin karşılığı bulunmaktadır.

II. KONSOLİDE BİLANÇONUN PASİF HESAPLARINA İLİŞKİN AÇIKLAMA VE DİPNOTLAR (DEVAMI)

8. Vergi Borcuna İlişkin Açıklamalar

8.1. Cari Vergi Borcuna İlişkin Bilgiler:

Grup'un 31 Aralık 2013 tarihi itibarıyla kurumlar vergisinden dönem içinde ödenen geçici vergiler düşüldükten sonra kalan vergi borcu (2.523) TL'dir (31 Aralık 2012: 11.307 TL).

	Cari Dönem	Önceki Dönem
Kurumlar Vergisi Karşılığı	49.512	57.361
Peşin Ödenen Kurumlar Vergisi	(52.035)	(46.054)
Ödenecek Kurumlar Vergisi	**(2.523)**	**11.307**

8.2. Ödenecek Vergilere İlişkin Bilgiler:

	Cari Dönem	Önceki Dönem
Ödenecek Kurumlar Vergisi	(2.523)	11.307
Menkul Sermaye İradı Vergisi	10.329	9.662
Gayrimenkul Sermaye İradı Vergisi	882	760
BSMV	16.331	10.988
Kambiyo Muameleleri Vergisi	-	-
Ödenecek Katma Değer Vergisi	880	761
Diğer	11.217	13.387
Toplam	**37.116**	**46.865**

8.3. Ödenecek Primler:

	Cari Dönem	Önceki Dönem
Sosyal Sigorta Primleri-Personel	3.745	3.708
Sosyal Sigorta Primleri-İşveren	5.427	5.105
Banka Sosyal Yardım Sandığı Primleri-Personel	-	-
Banka Sosyal Yardım Sandığı Primleri-İşveren	-	-
Emekli Sandığı Aidatı ve Karşılıkları-Personel	-	-
Emekli Sandığı Aidatı ve Karşılıkları-İşveren	-	-
İşsizlik Sigortası-Personel	267	261
İşsizlik Sigortası-İşveren	531	516
Diğer	35	17
Toplam	**10.005**	**9.607**

8.4. Ertelenmiş Vergi Borcuna İlişkin Açıklamalar:

Grup'un 31 Aralık 2013 tarihi itibarıyla ertelenmiş vergi borcu 57 TL'dir. (31 Aralık 2012: Bulunmamaktadır).

9. Satış Amaçlı Elde Tutulan ve Durdurulan Faaliyetlere İlişkin Duran Varlık Borçları Hakkında Bilgiler

Satış amaçlı duran varlıklara ilişkin borç bulunmamaktadır (31 Aralık 2012: Bulunmamaktadır).

II. KONSOLİDE BİLANÇONUN PASİF HESAPLARINA İLİŞKİN AÇIKLAMA VE DİPNOTLAR (DEVAMI)

10. Sermaye Benzeri Kredilere İlişkin Diğer Bilgiler

	Cari Dönem		Önceki Dönem	
	TP	YP	TP	YP
Yurt içi bankalardan	-	-	-	-
Yurt içi diğer kuruluşlardan	-	-	-	-
Yurt dışı bankalardan	-	-	-	-
Yurt dışı diğer kuruluşlardan	-	544.263	-	-
Toplam	**-**	**544.263**	**-**	**-**

Ana Ortaklık Banka, 29 Mart 2013 tarihinde Türkiye dışında yerleşik yatırımcılardan 250 milyon (tam tutar) ABD Doları tutarında 10 yıl vadeli sermaye benzeri kredi sağlamıştır. 5. yıl sonunda geri ödeme opsiyonuna sahiptir.

11. Özkaynaklara İlişkin Bilgiler

11.1. Ödenmiş Sermaye:

	Cari Dönem	Önceki Dönem
Hisse Senedi Karşılığı	540.000	540.000
İmtiyazlı Hisse Senedi Karşılığı (*)	360.000	360.000

(*) İmtiyazlı hisse senedi sahiplerine sadece yönetim kurulu ve denetim kurulu üyelerini aday gösterme hakkı tanınmıştır.

11.2. Ödenmiş Sermaye Tutarı, Ana Ortaklık Banka'da Kayıtlı Sermaye Sisteminin Uygulanıp Uygulanmadığı Hususunun Açıklanması ve Bu Sistem Uygulanıyor ise Kayıtlı Sermaye Tavanı:

Ana Ortaklık Banka'da kayıtlı sermaye sistemi uygulanmamaktadır.

11.3. Cari Dönem İçinde Yapılan Sermaye Artırımları ve Kaynakları ile Artırılan Sermaye Payına İlişkin Diğer Bilgiler:

Cari dönem içerisinde yapılan sermaye artırımları ve kaynakları ile artırılan sermaye payına ilişkin bilgi bulunmamaktadır.

11.4. Cari Dönem İçinde Sermaye Yedeklerinden Sermayeye İlave Edilen Kısma İlişkin Bilgiler:

Cari dönem içerisinde sermaye yedeklerinden sermayeye ilave edilen kısım bulunmamaktadır.

11.5. Cari Dönem İçinde Yeniden Değerleme Fonlarından Sermayeye İlave Edilen Kısma İlişkin Bilgiler:

Cari dönem içinde yeniden değerleme fonlarından sermayeye ilave edilen kısım bulunmamaktadır.

11.6. Son Mali Yılın ve Onu Takip Eden Ara Dönemin Sonuna Kadar Olan Sermaye Taahhütleri, Bu Taahhütlerin Genel Amacı ve Bu Taahhütler İçin Gerekli Tahmini Kaynaklar:

Son mali yılın ve onu takip eden ara dönemin sonuna kadar olan sermaye taahhütleri bulunmamaktadır.

II. KONSOLİDE BİLANÇONUN PASİF HESAPLARINA İLİŞKİN AÇIKLAMA VE DİPNOTLAR (DEVAMI)

11.7. Ana Ortaklık Banka'nın Gelirleri, Karlılığı ve Likiditesine İlişkin Geçmiş Dönem Göstergeleri ile Bu Göstergelerdeki Belirsizlikler Dikkate Alınarak Yapılacak Öngörülerin, Özkaynakları Üzerindeki Tahmini Etkileri:

Ana Ortaklık Banka, faaliyetlerini karlılıkla sürdürmekte ve dönem karlarının büyük bölümünü sermaye artırımı veya yedeklere aktarım şeklinde özkaynaklar içinde muhafaza etmektedir. Öte yandan Ana Ortaklık Banka'nın özkaynakları likit ve getirili aktiflerde değerlendirilmektedir.

11.8. Sermayeyi Temsil Eden Hisse Senetlerine Tanınan İmtiyazlara İlişkin Özet Bilgiler:

İmtiyazlı hisse senedi sahibi olan ortaklara, imtiyaz olarak yönetim kurulu ve denetim kurulu üyelerini aday gösterme hakkı tanınmıştır.

11.9. Menkul Değerler Değer Artış Fonuna İlişkin Açıklamalar:

	Cari Dönem	Önceki Dönem
İştirakler, Bağlı Ortaklıklar ve Birlikte Kontrol Edilen Ortaklıklardan (İş Ortaklıkları)	-	-
Değerleme Farkı	-	-
Kur Farkı	-	-
Satılmaya Hazır Menkul Değerlerden	**(9.931)**	**7.853**
Değerleme Farkı	(9.931)	7.853
Kur Farkı	-	-
Toplam	**(9.931)**	**7.853**

11.10. Diğer:

Bulunmamaktadır.

12. Azınlık Haklarına İlişkin Açıklama

	CariDönem	ÖncekiDönem
Ödenmiş Sermaye	96.582	97.632
Hisse Senetleri İhraç Primleri	18.086	18.383
Yasal Yedekler	742	596
Olağanüstü Yedekler	2.460	2.736
Geçmiş Yıllar Kâr ve Zararları	(12.564)	(12.589)
Dönem Net Kâr ve Zararı	2.383	1.458
Toplam	**107.689**	**108.216**

III. KONSOLİDE NAZIM HESAPLARA İLİŞKİN AÇIKLAMA VE DİPNOTLAR

1. Nazım Hesaplarda Yer Alan Yükümlülüklere İlişkin Açıklama

1.1. Gayri Kabili Rücu Nitelikteki Kredi Taahhütlerinin Türü ve Miktarı:

	Cari Dönem	Önceki Dönem
Vadeli Aktif Değerler Alım-Satım Taahhütleri	2.462.801	1.091.647
İştirak ve Bağlı Ort. Ser. İşt. Taahhütleri (*)	2.500	7.500
Kullandırma Garantili Kredi Tahsis Taahhütleri	13.012	32.415
Kredi Kartları Harcama Limiti Taahhütleri	2.983.286	2.640.066
Kredi Kartı ve Bankacılık Hizmetlerine İlişkin Promosyon Uygulama Taahütleri	8.823	9.021
Çekler İçin Ödeme Taahhütlerimiz	864.671	815.875
İhracat Taahhütlerinden Kaynaklanan Vergi ve Fon Yükümlülükleri	2.355	1.657
Diğer Cayılamaz Taahhütler	120.143	70.185
Toplam	**6.457.591**	**4.668.366**

(*) Cari dönem bakiyesi, Banka'nın bağlı ortaklığı Asya Yatırım Menkul Değerler A.Ş.'ye 2.500 TL tutarındaki sermaye taahhütünden oluşmaktadır (31 Aralık 2012: Banka'nın bağlı ortaklıklarından Asya Yatırım Menkul Değerler A.Ş.'ye 7.500 TL tutarındaki sermaye taahhüdünden oluşmaktadır).

1.2. Nazım hesap kalemlerinden kaynaklanan muhtemel zararların ve taahhütlerin yapısı ve tutarı:

1.2.1. Garantiler, Banka Aval ve Kabulleri ve Mali Garanti Yerine Geçen Teminatlar ve Diğer Akreditifler Dahil Gayrinakdi Krediler:

	Cari Dönem	Önceki Dönem
Garantiler	7.344.250	6.551.837
Banka Aval ve Kabulleri	472.172	349.203
Akreditifler	1.248.612	923.025
Diğer Garantiler	272.769	152.787
Toplam	**9.337.803**	**7.976.852**

1.2.2. Kesin Teminatlar, Geçici Teminatlar, Kefaletler ve Benzeri İşlemler:

	Cari Dönem	Önceki Dönem
Kesin Teminatlar	5.141.248	4.566.757
Geçici Teminatlar	822.470	767.917
Kefalet ve Benzeri İşlemler	1.380.532	1.217.163
Toplam	**7.344.250**	**6.551.837**

1.3. Gayrinakdi Kredilerin Toplam Tutarı:

	Cari Dönem	Önceki Dönem
Nakit Kredi Teminine Yönelik Olarak Açılan Gayrinakdi Krediler	649.942	462.751
Bir Yıl veya Daha Az Süreli Asıl Vadeli	66.481	8.630
Bir Yıldan Daha Uzun Süreli Asıl Vadeli	583.461	454.121
Diğer Gayrinakdi Krediler	8.687.861	7.514.101
Toplam	**9.337.803**	**7.976.852**

III. KONSOLİDE NAZIM HESAPLARA İLİŞKİN AÇIKLAMA VE DİPNOTLAR

1.4. Gayrinakdi Kredilerin Sektör Bazında Risk Yoğunlaşması:

	TP	(%)	YP	(%)
Tarım	**87.099**	**2,02**	**137.940**	**2,75**
Çiftçilik ve Hayvancılık	75.346	1,75	132.192	2,63
Ormancılık	10.127	0,23	3.094	0,06
Balıkçılık	1.626	0,04	2.654	0,05
Sanayi	**1.206.483**	**27,95**	**2.860.623**	**56,96**
Madencilik ve Taşocakçılığı	105.338	2,44	243.049	4,84
İmalat Sanayi	707.033	16,38	1.878.833	37,41
Elektrik,Gaz,Su	394.112	9,13	738.741	14,71
İnşaat	**1.858.487**	**43,06**	**713.326**	**14,20**
Hizmetler	**997.527**	**23,11**	**1.191.156**	**23,72**
Toptan ve Perakende Ticaret	272.874	6,32	134.425	2,68
Otel ve Lokanta Hizmetleri	60.502	1,40	121.172	2,41
Ulaştırma ve Haberleşme	121.372	2,81	455.634	9,07
Mali Kuruluşlar	180.689	4,19	406.625	8,10
Gayrimenkul ve Kira. Hizm.	50.470	1,17	7.900	0,16
Serbest Meslek Hizmetleri	46.584	1,08	28.624	0,57
Eğitim Hizmetleri	62.568	1,45	13.454	0,27
Sağlık ve Sosyal Hizmetler	202.468	4,69	23.322	0,46
Diğer	**166.453**	**3,86**	**118.709**	**2,36**
Toplam	**4.316.049**	**100,00**	**5.021.754**	**100,00**

III. KONSOLİDE NAZIM HESAPLARA İLİŞKİN AÇIKLAMA VE DİPNOTLAR

2. I ve II'nci Grupta Sınıflandırılan Gayrinakdi Kredilere İlişkin Bilgiler

	I inci Grup		II nci Grup	
	TP	YP	TP	YP
Gayrinakdi Krediler	**4.176.074**	**4.942.536**	**139.975**	**79.218**
Teminat Mektupları	4.040.450	3.093.534	139.397	70.869
Aval ve Kabul Kredileri	23.963	448.209	-	-
Akreditifler	1.089	1.239.174	-	8.349
Cirolar	-	-	-	-
Menkul Kıymet İhracında Satın Alma Garantilerimizden	-	-	-	-
Faktoring Garantilerinden	-	-	-	-
Diğer Garanti ve Kefaletler	110.572	161.619	578	-

3. Türev İşlemlerine İlişkin Bilgiler

	Amaçlarına Göre Türev İşlemler			
	Alım Satım Amaçlı İşlemler		Riskten Korunma Amaçlı İşlemler	
	Cari Dönem	Önceki Dönem	Cari Dönem	Önceki Dönem
Alım Satım Amaçlı İşlemlerin Türleri				
Döviz ile İlgili Türev İşlemler (I)	4.694.960	3.242.796	-	-
Vadeli Döviz Alım Satım İşlemleri	512.309	364.458	-	-
Swap Para Alım Satım İşlemleri	4.182.651	2.878.338	-	-
Futures Para İşlemleri	-	-	-	-
Para Alım Satım Opsiyonları	-	-	-	-
Faiz ile İlgili Türev İşlemler (II)	-	-	-	-
Vadeli Faiz Sözleşmesi Alım Satım İşlemleri	-	-	-	-
Swap Faiz Alım Satım İşlemleri	-	-	-	-
Faiz Alım Satım Opsiyonları	-	-	-	-
Futures Faiz Alım Satım İşlemleri	-	-	-	-
Menkul Değerler Alım Satım Opsiyonu (III)	-	-	-	-
Diğer Alım-Satım Amaçlı Türev İşlemler (IV)	-	-	-	-
A. Toplam Alım Satım Amaçlı Türev İşlemler (I+II+III+IV)	**4.694.960**	**3.242.796**	**-**	**-**
Riskten Korunma Amaçlı Türev İşlem Türleri	-	-	-	-
Rayiç Değer Değişikliği Riskinden Korunma Amaçlı	-	-	-	-
Nakit Akış Riskinden Korunma Amaçlı	-	-	-	-
YP Üzerinden Yapılan İştirak Yatırımları Riskinden Korunma Amaçlı	-	-	-	-
B. Toplam Riskten Korunma Amaçlı Türev İşlemler	**-**	**-**	-	-
Türev İşlemler Toplamı (A+B)	**4.694.960**	**3.242.796**	**-**	**-**

III. KONSOLİDE NAZIM HESAPLARA İLİŞKİN AÇIKLAMA VE DİPNOTLAR (DEVAMI)

3. Türev İşlemlerine İlişkin Bilgiler (devamı)

Ana Ortaklık Banka'nın 31 Aralık 2013 ve 31 Aralık 2012 itibarıyla, vadeli döviz işlemlerinin dökümü döviz cinsi bazında ve TL cinsinden karşılıkları ile birlikte aşağıdaki gibidir:

Cari Dönem	Vadeli Alım	Vadeli Satım
TL	395.862	908.942
USD	1.162.007	1.077.683
EURO	71.665	379.854
ALTIN	656.104	-
DİĞER	37.952	4.891
Toplam	**2.323.590**	**2.371.370**

Önceki Dönem	Vadeli Alım	Vadeli Satım
TL	553.682	104.494
USD	443.609	1.011.084
EURO	87.092	502.730
ALTIN	537.480	-
DİĞER	-	2.625
Toplam	**1.621.863**	**1.620.933**

31 Aralık 2013 tarihi itibarıyla, Ana Ortaklık Banka'nın nakit akış riskinden korunma amaçlı işlemleri bulunmamaktadır.

III. KONSOLİDE NAZIM HESAPLARA İLİŞKİN AÇIKLAMA VE DİPNOTLAR (DEVAMI)

4. Koşullu Borçlar ve Varlıklara İlişkin Açıklamalar

Bilanço tarihi itibarıyla, Grup'un Hukuk Müşavirliği'nden alınan bilgiler doğrultusunda, Grup aleyhine açılmış ve halen devam eden toplam 1.865 adet dava bulunmaktadır. Bu davaların toplam tutarı 13.768 TL, 14.658 USD (tam) ve 4.911 Euro'dur (tam) (31 Aralık 2012: Grup aleyhine açılmış toplam 1.955 adet dava bulunmaktadır. Bu davaların toplam tutarı 19.899 TL, 14.658 USD (tam) ve 946 Euro'dur (tam)). Bu davalardan bazıları için ekli konsolide finansal tablolarda 2.065 TL (31 Aralık 2012: 1.670 TL) tutarında karşılık ayrılmıştır. Ayrıca, sigortacılık faaliyetlerinden kaynaklanan hasar tazmin davalarının tutarı 48.607 TL olup (31 Aralık 2012: 34.030 TL), bu davaların tamamı için pasifte "Sigorta Teknik Karşılıkları" içerisinde karşılık ayrılmıştır. Grup'un kendi iç işleri nedeniyle çeşitli müesseselere hitaben vermiş olduğu teminat mektupları, garanti ve taahhütler ile Grup lehine üçüncü kişilere hitaben diğer kuruluşlar tarafından verilen garantiler 132.778 TL (31 Aralık 2012: 42.667 TL) tutarındadır.

5. Başkaları Nam ve Hesabına Verilen Hizmetlere İlişkin Açıklamalar

Başkaları nam ve hesabına verilen hizmetler bulunmamaktadır.

6. Ana Ortaklık Banka'nın Uluslararası Derecelendirme Kuruluşlarına Yaptırmış Olduğu Derecelendirmeye İlişkin Özet Bilgiler

MOODY'S

Mali Güç	D
Görünüm	Durağan
Yabancı Para	
Uzun Vadeli	Ba1
Kısa Vadeli	NP
Görünüm	Durağan
Türk Lirası	
Uzun Vadeli	Ba1
Kısa Vadeli	NP
Görünüm	Durağan
Ulusal	
Uzun Vadeli	A2.tr
Kısa Vadeli	TR-1

Yukarıdaki bilgiler, 22 Mayıs 2013 tarihli Moody's Investors Service raporundan alınmıştır.

Sermaye Piyasası Kurulu'nun (SPK), Sermaye Piyasasında Derecelendirme Faaliyeti ve Derecelendirme Kuruluşlarına İlişkin Esaslar Tebliği kapsamında, SAHA Kurumsal Yönetim ve Kredi Derecelendirme Hizmetleri A.Ş. tarafından hazırlanan, Kurumsal Yönetim Derecelendirme Raporu tamamlanmıştır. Banka'nın 2 Temmuz 2012 tarihinde 86,14 olarak belirlenmiş olan Kurumsal Yönetim Derecelendirme notu 28 Haziran 2013 tarihi itibarıyla 89,24 olarak güncellenmiştir.

IV. KONSOLİDE GELİR TABLOSUNA İLİŞKİN AÇIKLAMA VE DİPNOTLAR

1. Kâr Payı Gelirlerine İlişkin Bilgiler

1.1. Kredilerden Alınan Kâr Payı Gelirine İlişkin Bilgiler:

	I inci Grup		II nci Grup	
Cari Dönem	TP	YP	TP	YP
Kredilerden Alınan Kâr Payı Gelirleri	**1.478.764**	**99.712**	**85.774**	**37.981**
Kısa Vadeli Kredilerden	458.249	30.218	7.798	8.969
Orta ve Uzun Vadeli Kredilerden	1.007.237	69.494	77.976	29.012
Takipteki Alacaklardan Alınan Kâr Payı Gelirleri	13.278	-	-	-
Kaynak Kul. Destekleme Fonundan Alınan Primler	-	-	-	-

	I inci Grup		II nci Grup	
Önceki Dönem	TP	YP	TP	YP
Kredilerden Alınan Kâr Payı Gelirleri	**1.417.843**	**114.645**	**50.464**	**3.525**
Kısa Vadeli Kredilerden	505.994	30.585	6.439	1.867
Orta ve Uzun Vadeli Kredilerden	897.722	84.060	44.025	1.658
Takipteki Alacaklardan Alınan Kâr Payı Gelirleri	14.127	-	-	-
Kaynak Kul. Destekleme Fonundan Alınan Primler	-	-	-	-

1.2. Bankalardan Alınan Kâr Payı Gelirleri:

	Cari Dönem		Önceki Dönem	
	TP	YP	TP	YP
T.C. Merkez Bankasından (Zorunlu Karşılık)	-	-	-	-
Yurtiçi Bankalardan	2.866	-	3.510	-
Yurtdışı Bankalardan (*)	178	843	988	524
Yurtdışı Merkez ve Şubelerden	-	-	-	-
Toplam	**3.044**	**843**	**4.498**	**524**

(*) Murabaha kredilerinden alınan kâr payı gelirlerini içermektedir.

1.3. Menkul Değerlerden Alınan Kâr Payı Gelirlerine İlişkin Bilgiler:

	Cari Dönem		Önceki Dönem	
	TP	YP	TP	YP
Alım Satım Amaçlı Finansal Varlıklardan	430	-	158	-
Gerçeğe Uygun Değer Farkı Kâr veya Zarara Yansıtılan Finansal Varlıklardan	-	-	-	-
Satılmaya Hazır Finansal Varlıklardan	76.844	-	55.540	-
Vadeye Kadar Elde Tutulacak Yatırımlar	157	-	1.357	-
Toplam	**77.431**	**-**	**57.055**	**-**

IV. KONSOLİDE GELİR TABLOSUNA İLİŞKİN AÇIKLAMA VE DİPNOTLAR (DEVAMI)

1.4. İştirak ve Bağlı Ortaklıklardan Alınan Kâr Payı Gelirlerine İlişkin Bilgiler:

	Cari Dönem	Önceki Dönem
İştirak ve Bağlı Ortaklıklardan Alınan Kâr Payı Gelirleri	594	29.970

2. Verilen Kâr Payı Giderlerine İlişkin Bilgiler

2.1. Kullanılan Kredilere Verilen Kâr Payı Giderine İlişkin Bilgiler:

	Cari Dönem		Önceki Dönem	
	TP	YP	TP	YP
Bankalara	3.546	101.153	3.702	57.709
T.C. Merkez Bankasına	-	-	-	-
Yurtiçi Bankalara	3.546	520	3.702	382
Yurtdışı Bankalara	-	100.633	-	57.327
Yurtdışı Merkez ve Şubelere	-	-	-	-
Diğer Kuruluşlara	6.951	-	-	-
Toplam	**10.497**	**101.153**	**3.702**	**57.709**

2.2. İştirakler ve Bağlı Ortaklıklara Verilen Kâr Payı Giderlerine İlişkin Bilgiler:

	Cari Dönem	Önceki Dönem
İştirak ve Bağlı Ortaklıklara Verilen Kâr Payı Giderleri	713	727

2.3. İhraç Edilen Menkul Kıymetlere Verilen Kâr Paylarına İlişkin Bilgiler:

Grup'un cari dönemde 2.540 TL ihraç edilen menkul kıymetlere verilen kâr payı bulunmaktadır (31 Aralık 2012: Bulunmamaktadır).

IV. KONSOLİDE GELİR TABLOSUNA İLİŞKİN AÇIKLAMA VE DİPNOTLAR (DEVAMI)

2.4. Katılma Hesaplarına Ödenen Kâr Paylarının Vade Yapısına Göre Gösterimi:

Cari Dönem	Katılma Hesapları						
Hesap Adı	1 Ay	3 Ay	6 Ay	9 Ay	1 Yıl	1 Yıldan Uzun	Toplam
Türk Parası							
Bankalardan Toplanan Fonlar	-	2.485	1.574	-	-	-	4.059
Gerçek Kişilerin Ticari Olmayan Katılma Hesapları	183.752	69.320	8.566	-	5.393	135.561	402.592
Resmi Kuruluşlar Katılma Hesapları	752	89	120	-	-	103	1.064
Ticari Kuruluşlar Katılma Hesapları	44.868	26.025	1.442	-	2.391	27.396	102.122
Diğer Kuruluşlar Katılma Hesapları	2.860	5.616	1.301	-	435	3.040	13.252
Toplam	**232.232**	**103.535**	**13.003**	**-**	**8.219**	**166.100**	**523.089**
Yabancı Para							
Bankalardan Toplanan Fonlar	2.789	6.811	588	-	-	1	10.189
Gerçek Kişilerin Ticari Olmayan Katılma Hesapları	24.327	19.553	2.358	-	3.693	28.460	78.391
Resmi Kuruluşlar Katılma Hesapları	1	-	-	-	-	171	172
Ticari Kuruluşlar Katılma Hesapları	23.036	50.311	4.158	-	3.416	8.524	89.445
Diğer Kuruluşlar Katılma Hesapları	194	585	-	-	-	515	1.294
Kıymetli Maden Depo	-	3.153	151	-	48	806	4.158
Toplam	**50.347**	**80.413**	**7.255**	**-**	**7.157**	**38.477**	**183.649**
Genel Toplam	**282.579**	**183.948**	**20.258**	**-**	**15.376**	**204.577**	**706.738**

Önceki Dönem	Katılma Hesapları						
Hesap Adı	1 Ay	3 Ay	6 Ay	9 Ay	1 Yıl	1 Yıldan Uzun	Toplam
Türk Parası							
Bankalardan Toplanan Fonlar	-	362	126	-	-	-	488
Gerçek Kişilerin Ticari Olmayan Katılma Hesapları	127.221	74.151	10.055	-	8.693	220.184	440.304
Resmi Kuruluşlar Katılma Hesapları	4	1	2	-	-	110	117
Ticari Kuruluşlar Katılma Hesapları	18.484	24.600	2.748	-	4.234	50.489	100.555
Diğer Kuruluşlar Katılma Hesapları	1.406	4.684	809	-	893	8.458	16.250
Toplam	**147.115**	**103.798**	**13.740**	**-**	**13.820**	**279.241**	**557.714**
Yabancı Para							
Bankalardan Toplanan Fonlar	850	703	-	-	-	66	1.619
Gerçek Kişilerin Ticari Olmayan Katılma Hesapları	17.025	21.571	2.090	-	3.488	35.734	79.908
Resmi Kuruluşlar Katılma Hesapları	1	-	-	-	-	55	56
Ticari Kuruluşlar Katılma Hesapları	13.241	34.324	4.812	-	7.120	18.190	77.687
Diğer Kuruluşlar Katılma Hesapları	110	1.098	424	-	-	801	2.433
Kıymetli Maden Depo	-	1.374	48	-	22	464	1.908
Toplam	**31.227**	**59.070**	**7.374**	**-**	**10.630**	**55.310**	**163.611**
Genel Toplam	**178.342**	**162.868**	**21.114**	**-**	**24.450**	**334.551**	**721.325**

3. Temettü Gelirlerine İlişkin Açıklamalar

Grup'un 47 TL'lik temettü geliri bulunmaktadır (31 Aralık 2012: 687 TL).

IV. KONSOLİDE GELİR TABLOSUNA İLİŞKİN AÇIKLAMA VE DİPNOTLAR (DEVAMI)

4. Ticari Kâr/Zarara İlişkin Açıklamalar (Net)

	Cari Dönem	Önceki Dönem
Kâr	**7.623.171**	**4.312.975**
Sermaye Piyasası İşlemleri Karı	873	3.478
Türev Finansal İşlemlerden	251.097	257.191
Kambiyo İşlemlerinden Kâr	7.371.201	4.052.306
Zarar (-)	**(7.594.199)**	**(4.285.308)**
Sermaye Piyasası İşlemleri Zararı	(1.973)	(1.244)
Türev Finansal İşlemlerden	(211.673)	(127.109)
Kambiyo İşlemlerinden Zarar	(7.380.553)	(4.156.955)

5. Diğer Faaliyet Gelirlerine İlişkin Açıklamalar

Diğer faaliyet gelirlerinin detayı aşağıdaki gibidir:

	Cari Dönem	Önceki Dönem
Geçmiş Yıllar Giderlerine Ait Düzeltme (*)	158.709	95.418
Sigorta Teknik Gelirleri	128.301	93.613
Aktiflerin Satışından Elde Edilen Gelirler	52.337	20.807
Devremülk Satış Gelirleri	4.914	16.816
Haberleşme Giderleri Karşılığı	724	1.010
Diğer	18.884	16.290
Toplam	**363.869**	**243.954**

(*) Geçmiş yıl giderlerine ait düzeltme hesabı cari dönemde 142.922 TL tutarında özel karşılık, genel kredi karşılığı ve tahsili şüpheli ücret ve alacaklara ilişkin karşılık iptallerini içermektedir (31 Aralık 2012: 82.713 TL).

IV. KONSOLİDE GELİR TABLOSUNA İLİŞKİN AÇIKLAMA VE DİPNOTLAR (DEVAMI)

6. Bankaların Kredi ve Diğer Alacaklara İlişkin Değer Düşüş Karşılıkları

	Cari Dönem	Önceki Dönem
Kredi ve Diğer Alacaklara İlişkin Özel Karşılıklar	**447.103**	336.298
III. Grup Kredi ve Alacaklardan	69.972	41.744
IV. Grup Kredi ve Alacaklardan	65.475	14.135
V. Grup Kredi ve Alacaklardan	298.031	267.066
Tahsili Şüpheli Ücret, Komisyon ve Diğer Alacaklardan	13.625	13.353
Genel Karşılık Giderleri	**28.597**	60.445
Muhtemel Riskler için Ayrılan Serbest Karşılık Giderleri	-	-
Menkul Değerler Değer Düşme Giderleri	555	-
Gerçeğe Uygun Değer Farkı Kâr veya Zarara Yansıtılan Finansal Varlıklar	-	-
Satılmaya Hazır Finansal Varlıklar	555	-
İştirakler, Bağlı Ortaklıklar ve VKET Men. Değ. Değer Düşüş Giderleri	**2.879**	-
İştirakler	2.879	-
Bağlı Ortaklıklar	-	-
Birlikte Kontrol Edilen Ortaklıklar	-	-
Vadeye Kadar Elde Tutulacak Yatırımlar	-	-
Diğer	71.131	17.033
Toplam	**550.265**	**413.776**

Kredi ve diğer alacaklara ilişkin 447.103 TL (31 Aralık 2012: 336.258 TL) tutarındaki özel karşılık giderlerinin 117.676 TL (31 Aralık 2012: 60.777 TL) tutarındaki kısmı katılma hesaplarından kullandırılan krediler için ayrılan özel karşılık giderlerinin katılma hesapları payıdır. Kredi ve diğer alacaklara ilişkin 28.597 TL (31 Aralık 2012: 60.445 TL) tutarındaki genel karşılık giderlerinin 5.716 TL (31 Aralık 2012: 22.219 TL) tutarındaki kısmı katılma hesaplarından kullandırılan krediler için ayrılan genel karşılık giderlerinin katılma hesapları payıdır.

7. Diğer Faaliyet Giderlerine İlişkin Bilgiler

	Cari Dönem	Önceki Dönem
Personel Giderleri	395.025	333.836
Kıdem Tazminatı Karşılığı	8.005	10.872
Banka Sosyal Yardım Sandığı Varlık Açıkları Karşılığı	-	-
Maddi Duran Varlık Değer Düşüş Giderleri	851	284
Maddi Duran Varlık Amortisman Giderleri	45.504	46.301
Maddi Olmayan Duran Varlık Değer Düşüş Giderleri	-	-
Şerefiye Değer Düşüş Gideri	-	-
Maddi Olmayan Duran Varlık Amortisman Giderleri	5.811	4.866
Özkaynak Yöntemi Uygulanan Ortaklık Payları Değer Düşüş Gideri	-	-
Elden Çıkarılacak Kıymetler Değer Düşüş Giderleri (*)	616	154
Elden Çıkarılacak Kıymetler Amortisman Giderleri (*)	7.963	7.200
Satış Amaçlı Elde Tutulan Duran Varlıklar Değer Düşüş Giderleri	-	-
Diğer İşletme Giderleri	267.526	228.819
Faaliyet Kiralama Giderleri	79.280	66.765
Bakım ve Onarım Giderleri	5.356	4.123
Reklam ve İlan Giderleri	39.448	45.116
Diğer Giderler	143.442	112.815
Aktiflerin Satışından Doğan Zararlar	1.577	400
Diğer (*)	190.206	147.153
Toplam	**923.084**	**779.885**

(*) Diğer giderlere ilişkin tutarın 73.529 TL lik kısmı sigorta giderlerine aittir.

IV. KONSOLİDE GELİR TABLOSUNA İLİŞKİN AÇIKLAMA VE DİPNOTLAR (DEVAMI)

8. Sürdürülen Faaliyetler Vergi Öncesi Kar/Zararına İlişkin Açıklamalar

Grup'un vergi öncesi karı bir önceki döneme göre %8,94 (31 Aralık 2012: %14,09) oranında azalış göstererek 216.386 TL (31 Aralık 2012: 237.673 TL) olarak gerçekleşmiştir. Vergi öncesi karın 986.948 TL'lik (31 Aralık 2012: 893.305 TL) kısmı net kâr payı gelirlerinden, 305.545 TL'si (31 Aralık 2012: 265.046 TL) ise net ücret ve komisyon gelirlerinden oluşmaktadır. Diğer faaliyet giderlerinin toplamı ise 923.084 TL'dir (31 Aralık 2012: 779.885 TL).

9. Sürdürülen Faaliyetler ile Durdurulan Faaliyetler Vergi Karşılığına İlişkin Açıklamalar

Grup, 31 Aralık 2013 itibarıyla kayıtlarına 49.512 TL (31 Aralık 2012: 57.361 TL) tutarında cari vergi gideri ile 12.586 TL (31 Aralık 2012: 1.249 TL) tutarında ertelenmiş vergi geliri yansıtmıştır.

10. Vergi Sonrası Faaliyet Kar/Zararına İlişkin Açıklamalar

Grup'un 31 Aralık 2013 tarihi itibarıyla net dönem karı bir önceki döneme göre %1,16 oranında azalmıştır.

IV. KONSOLİDE GELİR TABLOSUNA İLİŞKİN AÇIKLAMA VE DİPNOTLAR (DEVAMI)

11. Net Dönem Kâr/Zararına İlişkin Açıklamalar

Olağan bankacılık işlemlerinden kaynaklanan gelir ve gider kalemlerinin niteliği, boyutu ve tekrarlanma oranının açıklanması Grup'un dönem içindeki performansının anlaşılması için gerekli ise, bu kalemlerin niteliği ve tutarı: Bulunmamaktadır.

Finansal tablo kalemlerine ilişkin olarak yapılan bir tahmindeki değişikliğin kar/zarara etkisi, daha sonraki dönemleri de etkilemesi olasılığı varsa, o dönemleri de kapsayacak şekilde etkisi: Bulunmamaktadır.

12. Gelir Tablosunda Yer Alan Diğer Kalemlerin Gelir Tablosu Toplamının %10'unu Aşması Halinde Bu Kalemlerin En Az %20'sini Oluşturan Alt Hesaplara İlişkin Açıklamalar

Diğer alınan ve verilen ücret ve komisyonların detayı aşağıdaki gibidir:

	Cari Dönem	Önceki Dönem
Diğer Alınan Ücret ve Komisyonlar		
Üye İşyeri Pos. Al. Ücret ve Komisyonlar	86.476	81.692
Kredi Kartı Ücret ve Komisyonları	80.975	70.153
Tahsil ve Tediye Komisyonları	15.738	12.829
Ekspertiz Ücretleri	26.555	16.380
Havale Komisyonları	12.606	10.393
Sigorta Aracılık Komisyonları	17.595	10.420
Diğer	48.725	33.575
Toplam	**288.670**	**235.442**

	Cari Dönem	Önceki Dönem
Diğer Verilen Ücret ve Komisyonlar		
Kredi Kartları İçin Verilen Komisyon ve Ücretler	55.945	65.045
Sigortacılık Üretim Komisyon Gideri	22.030	-
Diğer	16.626	28.115
Toplam	**94.601**	**93.160**

13. Cari Dönemde Önemli Etkide Bulunan veya Takip Eden Dönemlerde Önemli Etkide Bulunacağı Beklenen Muhasebe Tahminindeki Bir Değişikliğin Niteliği ve Tutarı

Cari dönemde önemli etkide bulunan veya takip eden dönemlerde önemli etkide bulunacağı beklenen muhasebe tahmininde bir değişiklik bulunmamaktadır.

V. KONSOLİDE ÖZKAYNAK DEĞİŞİM TABLOSUNA İLİŞKİN AÇIKLAMA VE DİPNOTLAR

1. Satılmaya Hazır Yatırımların Yeniden Değerlenmesine İlişkin Bilgiler

Satılmaya hazır finansal varlıkların gerçeğe uygun değerlerindeki değişikliklerden kaynaklanan "Gerçekleşmemiş kâr/zararlar" ilgili finansal varlığa karşılık gelen değerin tahsili, varlığın satılması, elden çıkarılması veya zafiyete uğraması durumlarından birinin gerçekleşmesine kadar dönemin gelir tablosuna yansıtılmamakta, özkaynaklar altında "Menkul değerler değerleme farkları" hesabında muhasebeleştirilmektedir. Satılmaya hazır yatırımların yeniden değerlenmesinden sonra meydana gelen azalış 9.931 TL'dir (31 Aralık 2012: 7.853 TL artış).

2. Nakit Akış Riskinden Korunma Kalemlerinde Meydana Gelen Artışlara İlişkin Bilgiler

Nakit akış riskinden korunma işlemleri bulunmamaktadır.

3. Kur Farkına İlişkin Açıklamalar

Özkaynak yönteminin uygulanması amacıyla Grubun yurtdışında kurulu iştirakinin yabancı para finansal tablolarının bilanço kalemleri dönem sonu bilanço değerleme kurları ile, gelir tablosu kalemleri ise ortalama döviz kurları ile Türk parasına çevrilmekte ve bu çevrimden kaynaklanan kur farkları özkaynaklar altında yansıtılmaktadır. Grubun yurtdışındaki iştirakinin finansal tablolarının TL'sına çevriminden kaynaklanan söz konusu çevrim farklarından grubun payına düşen tutar konsolide finansal tablolarda diğer kapsamlı gelir olarak "Diğer kâr yedekleri" hesabında muhasebeleştirilmektedir.

4. Bilanço Tarihinden Sonra Ancak Finansal Tabloların İlanından Önce Bildirim Yapılmış Kâr Payları Tutarı

Ana Ortaklık Banka'nın, bilanço tarihinden sonra ancak finansal tabloların ilanından önce bildirim yapılmış kâr payları tutarları bulunmamaktadır.

5. Bilanço Tarihi Sonrasında Ortaklara Dağıtılmak Üzere Önerilen Hisse Başına Dönem Net Kâr Payları

Ana Ortaklık Banka'nın, bilanço tarihi sonrasında ortaklara dağıtılmak üzere önerilen hisse başına dönem net kâr payları bulunmamaktadır.

6. Kâr Payının Ödenme Zamanları Hakkında Genel Kurula Yapılacak Öneriler İle Kâr Dağıtımı Yapılmayacaksa Nedenleri

Finansal tabloların kesinleştiği tarih itibarıyla Yönetim Kurulu kâr dağıtımı ile ilgili bir karar almamıştır.

7. Yasal Yedek Akçeler Hesabına Aktarılan Tutarlar

Grubun cari dönemde 9.824 TL yasal yedek akçeler hesabına aktarılmıştır (31 Aralık 2012: 11.240 TL).

8. Hisse Senedi İhracına İlişkin Bilgiler

Hisse senedi ihracına ilişkin bilgiler bulunmamaktadır.

9. Diğer Bilgiler

Bulunmamaktadır.

VI. KONSOLİDE NAKİT AKIŞ TABLOSUNA İLİŞKİN AÇIKLAMA VE DİPNOTLAR

1. Nakit ve Nakde Eşdeğer Varlıklara İlişkin Bilgiler

1.1. Nakit ve Nakde Eşdeğer Varlıkları Oluşturan Unsurlar, Bu Unsurların Belirlenmesinde Kullanılan Muhasebe Politikası:

Kasa, efektif deposu, yoldaki paralar ve satın alınan banka çekleri ile bankalardaki vadesiz mevduat "Nakit" olarak; orijinal vadesi üç aydan kısa olan bankalardaki vadeli mevduatlar ve yurtdışı krediler hesabında izlenen kısa vadeli murabaha işlemleri "Nakde eşdeğer varlık" olarak tanımlanmaktadır. T.C. Merkez Bankası bakiyeleri nakde eşdeğer varlık olarak gösterilmemiştir.

1.2. Nakit Akış Tablosunda Yer Alan Diğer Kalemleri ve Döviz Kurundaki Değişimin Nakit ve Nakde Eşdeğer Varlıklar Üzerindeki Etkisi:

Bankacılık faaliyet konusu aktif ve pasiflerde değişim öncesi faaliyet karı içinde yer alan (521.810) TL tutarındaki "Diğer" kalemi faaliyet kiralama, bakım onarım, reklam ve ilan giderleri ile diğer işletme giderleri ve verilen ücret ve komisyonlar tutarından oluşmaktadır (31 Aralık 2012: (510.410) TL).

Bankacılık faaliyetleri konusu aktif ve pasiflerdeki değişim içinde yer alan 94.653 TL tutarındaki "Diğer Aktiflerde Net Artış (Azalış)" kalemi muhtelif alacaklar ve diğer aktiflerdeki değişimden oluşmaktadır (31 Aralık 2012: 77.795 TL). 831.375 TL tutarındaki "Diğer Borçlarda Net Artış (Azalış)" kalemi ise diğer yabancı kaynaklar ve muhtelif borçlardaki değişimleri içermektedir (31 Aralık 2012: 241.267 TL).

"Yatırım faaliyetlerinden kaynaklanan net nakit akımı" içinde yer alan (4.174) TL (31 Aralık 2012: 9.810 TL) tutarındaki "Diğer" kalemi cari dönem içerisinde alınan maddi olmayan duran varlıklar için yapılan nakit çıkışından oluşmaktadır.

Döviz kurundaki değişimin nakit ve nakde eşdeğer varlıklar üzerindeki etkisi 31 Aralık 2013 tarihi itibarıyla yaklaşık (242.164) TL olarak tespit edilmiştir (31 Aralık 2012: (108.324) TL).

1.3. Dönem Başındaki Nakit ve Nakde Eşdeğer Varlıklar:

	Cari Dönem	Önceki Dönem
Nakit	**965.249**	**667.825**
Kasa, Efektif Deposu ve Diğer	541.811	319.491
Bankalardaki Vadesiz Mevduat	423.438	348.334
Nakde Eşdeğer Varlıklar	**25.511**	**27.260**
Bankalardaki Vadeli Mevduat	18.442	27.260
Kredilere Sınıflanan Murabaha İşlemleri	7.069	-
Toplam Nakit ve Nakde Eşdeğer Varlık	**990.760**	**695.085**

1.4. Dönem Sonundaki Nakit ve Nakde Eşdeğer Varlıklar:

	Cari Dönem	Önceki Dönem
Nakit	**618.592**	**965.249**
Kasa, Efektif Deposu ve Diğer	352.036	541.811
Bankalardaki Vadesiz Mevduat	266.556	423.438
Nakde Eşdeğer Varlıklar	**5.084**	**25.511**
Bankalardaki Vadeli Mevduat	5.084	18.442
Kredilere Sınıflanan Murabaha İşlemleri	-	7.069
Toplam Nakit ve Nakde Eşdeğer Varlık	**632.676**	**990.760**

VII. ANA ORTAKLIK BANKA'NIN DAHİL OLDUĞU RİSK GRUBUNA İLİŞKİN DİĞER AÇIKLAMALAR

1. Ana Ortaklık Banka'nın Dahil Olduğu Risk Grubuna İlişkin İşlemlerin Hacmi, Dönem Sonunda Sonuçlanmamış Kredi ve Mevduat İşlemleri, Döneme İlişkin Gelir ve Giderler

Ana Ortaklık Banka'nın Dahil Olduğu Risk Grubu	İştirak ve Bağlı Ortaklıklar		Grup'un Doğrudan ve Dolaylı Ortakları		Risk Grubuna Dahil Olan Diğer Unsurlar	
Cari Dönem	Nakdi	G.Nakdi	Nakdi	G.Nakdi	Nakdi	G.Nakdi
Krediler ve Diğer Alacaklar (*)						
Dönem Başı Bakiyesi	179.214	16.414	207.200	61.246	-	-
Dönem Sonu Bakiyesi	3.864	24.503	309.554	163.598	-	-
Alınan Kâr Payı ve Komisyon Gelirleri	594	327	36.240	1.310	-	-

(*) 31 Aralık 2013 döneminde 2.266 TL Finansal Kiralama Alacakları rakamını içermektedir (31 Aralık 2012: 678 TL).

Ana Ortaklık Banka'nın Dahil Olduğu Risk Grubu	İştirak ve Bağlı Ortaklıklar		Grup'un Doğrudan ve Dolaylı Ortakları		Risk Grubuna Dahil Olan Diğer Unsurlar	
Önceki Dönem	Nakdi	G.Nakdi	Nakdi	G.Nakdi	Nakdi	G.Nakdi
Krediler ve Diğer Alacaklar (*)						
Dönem Başı Bakiyesi	107.795	16.806	206.072	164.645	-	-
Dönem Sonu Bakiyesi	179.214	16.414	207.200	61.246	-	-
Alınan Kâr Payı ve Komisyon Gelirleri	29.970	239	47.911	733	-	-

(*) 31 Aralık 2012 döneminde 678 TL Finansal Kiralama Alacakları rakamını içermektedir (31 Aralık 2011: 3.411 TL).

1.1. Ana Ortaklık Banka'nın Dahil Olduğu Risk Grubuna Ait Toplanan Fonlara İlişkin Bilgiler:

Ana Ortaklık Banka'nın Dahil Olduğu Risk Grubu	İştirak ve Bağlı Ortaklıklar	Grup'un Doğrudan ve Dolaylı Ortakları	Risk Grubuna Dahil Olan Diğer Unsurlar
Özel Cari ve Katılma Hesapları	Cari Dönem	Cari Dönem	Cari Dönem
Dönem Başı	32.391	132.296	-
Dönem Sonu	5.788	203.231	-
Katılma Hesapları Kâr Payı Gideri	713	7.557	-

Ana Ortaklık Banka'nın Dahil Olduğu Risk Grubu	İştirak ve Bağlı Ortaklıklar	Grup'un Doğrudan ve Dolaylı Ortakları	Risk Grubuna Dahil Olan Diğer Unsurlar
Özel Cari ve Katılma Hesapları	Önceki Dönem	Önceki Dönem	Önceki Dönem
Dönem Başı	9.674	127.638	-
Dönem Sonu	32.391	132.296	-
Katılma Hesapları Kâr Payı Gideri	727	7.984	-

VII. ANA ORTAKLIK BANKA'NIN DAHİL OLDUĞU RİSK GRUBUNA İLİŞKİN DİĞER AÇIKLAMALAR (DEVAMI)

1.2. Ana Ortaklık Banka'nın, Dahil Olduğu Risk Grubu ile Yaptığı Vadeli İşlemler ile Opsiyon Sözleşmeleri ile Benzeri Diğer Sözleşmelere İlişkin Bilgiler:

Ana Ortaklık Banka'nın dahil olduğu risk grubu ile yaptığı vadeli işlemler ile opsiyon sözleşmeleri ile benzeri diğer sözleşmeler bulunmamaktadır.

1.3. Üst Düzey Yöneticilere Sağlanan Faydalara İlişkin Bilgiler:

Cari dönemde üst düzey yöneticilere sağlanan faydalar 8.362 TL'dir (31 Aralık 2012: 9.149 TL). Bu faydanın yanında üst düzey yöneticilere ayni haklar da sağlanmaktadır.

VIII. ANA ORTAKLIK BANKA'NIN YURT İÇİ, YURT DIŞI, KIYI BANKACILIĞI BÖLGELERİNDEKİ ŞUBE VEYA İŞTİRAKLER İLE YURT DIŞI TEMSİLCİLİKLERİNE İLİŞKİN AÇIKLAMALAR

1. Ana Ortaklık Banka'nın Yurtiçi, Yurtdışı, Kıyı Bankacılığı Bölgelerindeki Şube veya İştirakler ile Yurtdışı Temsilciliklerine İlişkin Olarak Açıklanması Gereken Hususlar

	Sayı	Çalışan Sayısı			
Yurtiçi şube	280	5.058			
			Bulunduğu Ülke		
Yurtdışı temsilcilikler (*)	1	1	Hindistan		
				Aktif Toplamı	Yasal Sermaye
Yurtdışı şube	1	16	Irak	220	
Kıyı Bnk. Blg. Şubeler	-	-	-	-	-

(*) Ana Ortaklık Banka Hindistan'ın Mumbai şehrinde temsilcilik açmak için BDDK'dan gerekli izinleri almış olup ilgili ülkede temsilcilik 1 Ekim 2012 tarihinde açılmıştır.

Konsolide edilen bağlı ortaklıklardan Işık Sigorta A.Ş., yurtiçinde faaliyet göstermekte olup 4 adet bölge müdürlüğü, 2 adet bölge temsilciliği, 1.373 (banka şubeleri dahil) adet acentesi ve toplam 154 adet çalışanı bulunmaktadır. Tuna Gayrimenkul Yatırım Ortaklığı A.Ş., yurtiçinde faaliyet göstermekte olup toplam 23 adet çalışanı bulunmaktadır. Konsolide edilen iştiraklerden Tamweel Holding S.A., yurtdışında faaliyet göstermekte olup, bünyesinde 4 adet banka ve toplam 12 adet çalışanı bulunmaktadır. Asya Emeklilik ve Hayat A.Ş. yurt içinde faaliyet göstermekte olup, toplam 91 adet çalışanı bulunmaktadır. Asya Varlık Kiralama A.Ş. yurt içinde faaliyet göstermekte olup, 1 çalışanı bulunmaktadır. Asya Yatırım Menkul Değerler A.Ş. yurt içinde faaliyet göstermekte olup, toplam 21 adet çalışanı bulunmaktadır.

2. Ana Ortaklık Banka'nın Yurtiçinde ve Yurtdışında Şube veya Temsilcilik Açması, Kapatması, Organizasyonunu Önemli Ölçüde Değiştirmesi Durumunda Konuya İlişkin Açıklama

Ana Ortaklık Banka 1 Ocak - 31 Aralık 2013 hesap dönemi içerisinde yurtiçinde 30 şube açmıştır.

IX. BİLANÇO SONRASI HUSUSLARA İLİŞKİN AÇIKLAMA VE DİPNOTLAR

Ana Ortaklık Banka, 26 Ocak 2014 tarihinde iştiraki olan A101 Yeni Mağazacılık A.Ş. de bulunan %21,84 olan payının %18 'lik kısmını 298.000 TL bedelle satışı için yatırımcılar ile sözleşme imzalanmıştır. Devre ilişkin Rekabet Kurulu'na başvuru ve diğer yasal izin süreçleri başlatılmıştır.

Ana Ortaklık Banka, 26 Ocak 2014 tarihinde 300.000 TL tutarında sermaye artışı gerçekleştirmek için karar almış olup, BBDK ve SPK'dan gerekli izinler alınmış olup, sermaye artışına ilişkin yasal süreç devam etmektedir.

Ana Ortaklık Banka, kredi müşterisi olan Kanton Yapı San.Tic. Ltd.Şti'nin tüm borcuna mahsup edilmek üzere %100 hissesini tespit edilen kıymet değeri ile 160.100 TL tutarla 10 Ocak 2014 tarihinde devralmıştır.

Grup'un konsolide edilen bağlı ortaklıklarından Asya Emeklilik ve Hayat A.Ş. 'nin finansal tabloları işletmenin sürekliliği ilkesine göre hazırlanmıştır. Yasal zararların Şirket'in sermayesinin 2/3'ünü aşması ve buna bağlı olarak Türk Ticaret Kanunu'nun 376. maddesine göre teknik iflas durumunun mevcudiyeti, Şirket'in sürekliliği üzerinde önemli bir belirsizliğin varlığına işaret etmektedir. Bununla beraber, Şirket'in 3 Mart 2014 tarih ve 89 numaralı Yönetim Kurulu Kararı'nda, zararlardan dolayı bilançoda oluşan açığının kapatılması amacıyla 30.000 TL olan şirket sermayesinin 26.790 TL azaltılarak 3.210 TL'ye indirilmesine, sermaye azaltımı ile birlikte eş zamanlı olarak Şirket sermayesinin 26.790 TL artırılarak 30.000 TL'ya çıkarılmasına, artırılan sermayenin tamamının nakit olarak artırılmasına karar verilmiştir.

Grup'un konsolide edilen bağlı ortaklıklarından Asya Yatırım Menkul Değerler A.Ş., Sermaye Piyasası Kurulu Seri: V No: 34 sayılı tebliği hükümleri uyarınca İstanbul Takas ve Saklama Bankası A.Ş.'ye 1.000 TL tutarında teminat mektubu vermiştir. 7 Ocak 2014' de Banka Şirket' e sermaye taahhüttü çerçevesinde 2.500 TL ödemiş ve sözkonusu teminat mektubu Sirket tarafından İstanbul Takas ve Saklama Bankası A.Ş.'den iade olarak alınmıştır.

ALTINCI BÖLÜM
DİĞER AÇIKLAMALAR

I. ANA ORTAKLIK BANKA'NIN FAALİYETLERİNE İLİŞKİN DİĞER AÇIKLAMALAR

Ana Ortaklık Banka'nın kaynak kuruluş olarak yer alacağı, Asya Varlık Kiralama A.Ş. tarafından önümüzdeki bir yıl içinde çeşitli vadelerde ihraç edilmesi planlanan, toplamda 1milyar 250 milyon TL (tam tutar) tutarına kadar Kira Sertifikası ihraçlarına ilişkin olarak Sermaye Piyasası Kurulu'na başvuru yapılmış olup, ihraç ile ilgili Asya Yatırım Menkul Değerler A.Ş. yetkilendirilmiştir.

II. GRUBUN FAALİYETLERİNE İLİŞKİN DİĞER AÇIKLAMALAR

Grup'un konsolide edilen bağlı ortaklıklarından Işık Sigorta A.Ş.'de Sigorta ve Reasürans ile Emeklilik Şirketlerinin Teknik Karşılıklarına ve Bu Karşılıkların Yatırılacağı Varlıklara İlişkin Yönetmeliğine uygun olarak yapılan hesaplama sonucu Şirket'in teknik karşılıklarını karşılayan varlıklarının tutarı 16.665 TL eksik çıkmaktadır. Teknik karşılıkları karşılayan varlık tutarının eksik çıkmasının sebebi, ilgili yönetmeliğin 13. Maddesinin (f) fıkrası gereğince ana ortak Asya Katılım Bankası A.Ş.'de bulunan vadeli ve vadesiz hesapların, brüt teknik karşılıkların %20'sini aşan kısmı olan 107.700 TL'nin varlıklardan indirilmesinden kaynaklanmaktadır. Şirket, banka pozisyonunun değiştirerek varlık eksikliğini ortadan kaldırmayı planlamaktadır.

YEDİNCİ BÖLÜM
BAĞIMSIZ DENETİM RAPORU

I. BAĞIMSIZ DENETİM RAPORUNA İLİŞKİN OLARAK AÇIKLANMASI GEREKEN HUSUSLAR

31 Aralık 2013 tarihi itibarıyla düzenlenen konsolide finansal tablolar Güney Bağımsız Denetim ve Serbest Muhasebeci Mali Müşavirlik A.Ş. (a member of Ernst&Young Global Limited) tarafından denetime tabi tutulmuş olup, 11 Mart 2014 tarihli bağımsız denetim raporu konsolide finansal tabloların önünde sunulmuştur.

II. BAĞIMSIZ DENETÇİ TARAFINDAN HAZIRLANAN AÇIKLAMA VE DİPNOTLAR

Grup'un faaliyetiyle ilgili olan, ancak yukarıdaki bölümlerde belirtilmeyen önemli bir husus ve gerekli görülen açıklama ve dipnotlar bulunmamaktadır.



2006 yılında %23 oranında halka açılan Bank Asya'nın 2013 yılsonu itibarıyla halka açıklık oranı %53,47 olup bankanın ödenmiş sermayesi 900 milyon TL'dir.

Küresel rekabet ortamında; temsilcilikler açan, uluslararası ortaklıklara imza atan ve diğer iştirakler ile uluslararası arenada yer alan Bank Asya, hizmet ağını günden güne genişletmektedir.



BÖLÜM 7

İletişim Bilgileri



281 şube
963 ATM
ile yaygın hizmet

Bölge Müdürlüğü	Telefon	Faks
Ankara Bölge Pazarlama Müdürlüğü	0 312 472 81 91	0 312 472 74 70
Doğu Anadolu Bölge Pazarlama Müdürlüğü	0 412 228 76 70	0 412 228 76 80
Doğu Anadolu Bölge Tahsis Müdürlüğü	0 412 228 76 70	0 412 228 76 80
Ege Bölge Pazarlama Müdürlüğü	0 232 441 15 51	0 232 441 15 15
Ege Bölge Tahsis Müdürlüğü	0 232 441 15 51	0 232 441 15 15
Güneydoğu Anadolu Bölge Pazarlama Müdürlüğü	0 342 323 53 12	0 342 323 51 61
Güneydoğu Anadolu Bölge Tahsis Müdürlüğü	0 342 323 53 12	0 342 323 51 61
İstanbul Anadolu Bölge Pazarlama I Müdürlüğü	0 216 580 96 96	0 216 580 97 17
İstanbul Anadolu Bölge Pazarlama II Müdürlüğü	0 216 580 96 96	
İstanbul Anadolu Bölge Tahsis I Müdürlüğü	0 216 580 96 96	0 216 580 97 27
İstanbul Anadolu Bölge Tahsis II Müdürlüğü	0 216 580 96 96	
İstanbul Avrupa Bölge Pazarlama I Müdürlüğü	0 212 272 53 00	0 212 272 50 60
İstanbul Avrupa Bölge Pazarlama II Müdürlüğü	0 212 630 12 00	0 212 630 20 41
İstanbul Avrupa Bölge Pazarlama III Müdürlüğü	0 212 654 32 32	0 212 654 39 39
İstanbul Avrupa Bölge Tahsis I Müdürlüğü	0 212 272 53 00	0 212 272 50 60
İstanbul Avrupa Bölge Tahsis II Müdürlüğü	0 212 630 12 00	0 212 630 20 41
İstanbul Avrupa Bölge Tahsis III Müdürlüğü	0 212 654 32 32	0 212 654 37 37
Karadeniz Bölge Pazarlama Müdürlüğü	0 362 432 27 77	0 362 432 22 77
Karadeniz Bölge Tahsis Müdürlüğü	0 362 432 27 77	0 362 432 04 55
Konya Bölge Pazarlama Müdürlüğü	0 332 237 13 13	0 332 236 10 38
Konya Bölge Tahsis Müdürlüğü	0 332 237 13 13	0 332 236 10 39
Marmara Bölge Pazarlama Müdürlüğü	0 224 272 02 02	0 224 272 10 60
Marmara Bölge Tahsis Müdürlüğü	0 224 272 02 02	0 224 272 10 40

Adres

Ehlibeyt Mh. Ceyhun Atuf Kansu Cd. 1271 Sk. Sümer İş Merkezi 3.Kat No:15/11 Balgat / Ankara
Gazi Cd. No:18 Diyarbakır
Gazi Cd. No:18 Diyarbakır
Akdeniz Cd. No:1 Reyent İş Hanı Kat:6 Pasaport / Konak / İzmir
Akdeniz Cd. No:1 Reyent İş Hanı Kat:6 Pasaport / Konak / İzmir
Budak Mh. Gazi Muhtarpaşa Bulvarı No:45/F Şehitkamil / Gaziantep
Budak Mh. Gazi Muhtarpaşa Bulvarı No:45/F Şehitkamil / Gaziantep
Yenişehir Mh. Mevlana Sk. No:31 Ataşehir / İstanbul
Yenişehir Mh. Mevlana Sk. No:31 Ataşehir / İstanbul
Yenişehir Mh. Mevlana Sk. No:31 Ataşehir / İstanbul
Yenişehir Mh. Mevlana Sk. No:31 Ataşehir / İstanbul
Esentepe Mah. Büyükdere Cd. No:102 Maya Center B Blok K:24 Şişli / İstanbul
Evren Mahallesi Koçman Cd. No: 40 Güneşli / Bağcılar / İstanbul
Çobançeşme Mh. Sanayii Cd. Kımız Sk. No:40 Yenibosna / Bahçelievler / İstanbul
Esentepe Mah. Büyükdere Cd. No:102 Maya Center B Blok K:24 Şişli / İstanbul
Evren Mh. Koçman Cd. No: 40 Güneşli / Bağcılar / İstanbul
Çobançeşme Mh. Sanayi Cd. Kımız Sk. No:40 Kat:2 Yenibosna / Bahçelievler / İstanbul
Kale Mh. Ziya Paşa Sk. No:6 Kat:3 İlkadım / Samsun
Kale Mh. Ziya Paşa Sk. No:6 Kat:3 İlkadım / Samsun
Musalla Bağları Mh. Belh Cd. No:10 Selçuklu / Konya
Musalla Bağları Mh. Belh Cd. No:10 Selçuklu / Konya
Ahmet Paşa Mh. Fomara İş Merkezi No:73 Kat 5 Osmangazi / Bursa
Ahmet Paşa Mh. Fomara İş Merkezi No:73 Kat 5 Osmangazi / Bursa

1/7

Şube	Şehir	Telefon	Faks
Adana Şubesi	Adana	0 322 457 67 00	0 322 457 52 53
Çukurova Şubesi	Adana	0 322 233 09 81	0 322 233 09 31
Küçükksaat Şubesi	Adana	0 322 352 76 76	0 322 352 91 91
Yüreğir Şubesi	Adana	0 322 321 29 20	0 322 321 26 20
Barkal Şubesi	Adana	0 322 429 40 44	0 322 429 43 40
Adapazarı Şubesi	Adapazarı	0 264 281 39 10	0 264 281 39 01
Adıyaman Şubesi	Adıyaman	0 416 216 60 50	0 416 216 66 90
Afyon Şubesi	Afyon	0 272 214 50 00	0 272 214 33 33
Ağrı Şubesi	Ağrı	0 472 215 30 30	0 472 215 38 38
Aksaray Şubesi	Aksaray	0 382 212 74 36	0 382 213 15 70
Amasya Şubesi	Amasya	0 358 213 11 70	0 358 213 10 60
Ankara Şubesi	Ankara	0 312 310 47 47	0 312 310 47 57
Başkent Kurumsal Şubesi	Ankara	0 312 219 18 38	0 312 219 18 40
Ostim Şubesi	Ankara	0 312 354 84 74	0 312 354 40 05
Kızılay Şubesi	Ankara	0 312 419 37 00	0 312 417 29 00
Siteler Şubesi	Ankara	0 312 353 42 00	0 312 353 57 00
Çankaya Şubesi	Ankara	0 312 439 52 50	0 312 439 52 55
Balgat Şubesi	Ankara	0 312 473 54 20	0 312 473 54 30
Yenimahalle Şubesi	Ankara	0 312 315 34 43	0 312 315 53 80
İvedik Organize Sanayi Şubesi	Ankara	0 312 394 70 95	0 312 394 70 98
Çayyolu Şubesi	Ankara	0 312 240 86 80	0 312 240 82 80
Mamak Şubesi	Ankara	0 312 368 89 89	0 312 368 93 00
Etimesgut Şubesi	Ankara	0 312 244 98 00	0 312 244 74 70
Çukurambar Şubesi	Ankara	0 312 220 51 80	0 312 220 51 87
Ankara Maltepe Şubesi	Ankara	0 312 232 27 28	0 312 232 20 25
Yıldız Şubesi	Ankara	0 312 441 15 16	0 312 441 20 23
Keçiören Şubesi	Ankara	0 312 360 65 10	0 312 360 65 50
Keçiören Sanatoryum Şubesi	Ankara	0 312 361 99 19	0 312 361 99 80
Etlik Şubesi	Ankara	0 312 321 86 31	0 312 322 61 45
Gölbaşı Şubesi	Ankara	0 312 484 92 00	0 312 484 71 70
Sincan Şubesi	Ankara	0 312 276 81 10	0 312 276 81 15
Kızılcahamam Şubesi	Ankara	0 312 736 05 90	0 312 736 09 30
Pursaklar Şubesi	Ankara	0 312 527 50 51	0 312 527 50 88
Polatlı Şubesi	Ankara	0 312 621 33 58	0 312 621 26 49
Antalya Şubesi	Antalya	0 242 248 00 71	0 242 242 43 45
Çallı Şubesi	Antalya	0 242 345 94 45	0 242 345 95 59
Akdeniz Kurumsal Şubesi	Antalya	0 242 313 18 18	0 242 311 77 80
Alanya Şubesi	Antalya	0 242 519 07 02	0 242 519 05 84
Manavgat Şubesi	Antalya	0 242 746 98 98	0 242 746 90 28
Muratpasa Şubesi	Antalya	0 242 242 16 80	0 242 242 16 24
Konyaaltı Şubesi	Antalya	0 242 228 45 10	0 242 228 40 35
Kumluca Şubesi	Antalya	0 242 887 20 29	0 242 887 20 25
Serik Şubesi	Antalya	0 242 722 30 40	0 242 722 30 46

Adres	E-posta
Çınarlı Mh. Atatürk Cd. Kemal Özülkü İş Merkezi No:23 Zeminkat Seyhan / Adana	adanasubesi@bankasya.com.tr
Adalı Köyü Turgut Özal Blv. Dosteller Apt. No:176 Çukurova / Seyhan / Adana	cukurovasubesi@bankasya.com.tr
Tepebağ Mh. Abidinpaşa Cd. No:9/A Seyhan / Adana	kucuksaatsubesi@bankasya.com.tr
Akıncılar Mh. Kozan Cd. No:189/A Yüreğir / Adana	yuregirsubesi@bankasya.com.tr
Yeşiloba Mh. 46003 Sk. Adana İş Merkezi No:1/6 Seyhan / Adana	barkalsubesi@bankasya.com.tr
Tığcılar Mh. Atatürk Blv. No:69 A Adapazarı	adapazarisubesi@bankasya.com.tr
Atatürk Cd. Ulu Cami Yanı 444 Sk. No:10 Adıyaman	adiyamansubesi@bankasya.com.tr
Dumlupınar Mh. Yüzbaşı Agâh Cd. No:1 Afyon	afyonsubesi@bankasya.com.tr
Yavuz Mh. Kağızman Cd. No:19 Ağrı	agrisubesi@bankasya.com.tr
Minarecik Mh. Ankara Cd. No:14/A Aksaray	aksaraysubesi@bankasya.com.tr
Yüzevler Mh. Danişment Cd. No:14/A Amasya	amasyasubesi@bankasya.com.tr
Anafartalar Cd. No:63 Anafartalar / Altındağ / Ankara	ankarasubesi@bankasya.com.tr
Armada İş Merkezi Eskişehir Yolu No:6 Kat :20/34 06520 Söğütözü / Ankara	baskentkurumsalsubesi@bankasya.com.tr
Yeni Mh. Yüzüncü Yıl Blv. No:74 Ostim / Ankara	ostimsubesi@bankasya.com.tr
Meşrutiyet Cd. No:16/A Kızılay / Ankara	kizilaysubesi@bankasya.com.tr
Demirhendek Cd. No:68 Siteler / Ankara	sitelersubesi@bankasya.com.tr
Hoşdere Cd. No:222 Zemin Kat Çankaya / Ankara	cankayasubesi@bankasya.com.tr
Ehlibeyt Mh. Ceyhun Atuf Kansu Cd. No:100/T (B Blok No:20) Balgat / Ankara	balgatsubesi@bankasya.com.tr
Ragıp Tüzün Cd. No:167 Yenimahalle / Ankara	yenimh.subesi@bankasya.com.tr
Ostim Mh. 23.Cd. Tuğcular İş Merkezi No:18/10 Yenimahelle / Ankara	ivediksubesi@bankasya.com.tr
Prof. Dr. Ahmet Taner Kışlalı Mh. S.Saltoğlu Blv. No:35/8 Yenimahalle / Ankara	cayyolusubesi@bankasya.com.tr
Hüseyin Gazi Mh. Mamak Çarşıiçi Cd. No:16/A Mamak / Ankara	mamaksubesi@bankasya.com.tr
Kazım Karabekir Mh. İstasyon Cd. No:43/A-B Etimesgut / Ankara	etimesgutsubesi@bankasya.com.tr
Kızılırmak Mh. Muhsin Yazıcıoğlu Cd. No:17/5 Çankaya/Ankara	cukurambarsubesi@bankasya.com.tr
Eti Mh. Gazi Mustafa Kemalpaşa Blv. No:50/A Çankaya / Ankara	ankaramaltepesubesi@bankasya.com.tr
Sancak Mh. Turan Güneş Blv. No:25/B Çankaya / Ankara	yildizsubesi@bankasya.com.tr
Güçlükaya Mh. Cumhuriyet Cd. No:11-B Keçiören / Ankara	keciorensubesi@bankasya.com.tr
Çiçekli Mh. Sanatoryum Cd. No:99/A Keçiören / Ankara	keciorensanatoryumsubesi@bankasya.com.tr
İncirli Mh. Yunus Emre Cd.No:5 Etlik / Keçiören / Ankara	etliksubesi@bankasya.com.tr
Gaziosmanpaşa Mh. Ankara Cd. No:96 Gölbaşı / Ankara	golbasisubesi@bankasya.com.tr
Atatürk Mh. Onur Sk. No:16/A Sincan / Ankara	sincansubesi@bankasya.com.tr
Yenice Mh. Cengiz Topel Cd. No:5/17 Kızılcahamam / Ankara	kizilcahamamsubesi@bankasya.com.tr
Merkez Mh. Belediye Cd. No 17/A-17/B Pursaklar / Ankara	pursaklarsubesi@bankasya.com.tr
Ankara Cd. No:36 Polatlı / Ankara	polatlisubesi@bankasya.com.tr
Adnan Menderes Blv. Has İş Merkezi No:9 Antalya	antalyasubesi@bankasya.com.tr
Ulus Mh. Orhan Veli Cd. No:2 Kepez / Antalya	callisubesi@bankasya.com.tr
Tarım Mh. Aspendos Blv. Olimpos Erüst İş Merkezi B Blok No:4 Antalya	akdenizkurumsalsubesi@bankasya.com.tr
Şekerhane Mh. Şevket Tokuş Cd. Kerim Çağırıcı Sk. Kellecioğlu Apt. No:35/A Alanya / Antalya	alanyasubesi@bankasya.com.tr
Bahçelievler Mh. Demokrasi Blv. No:50 Manavgat / Antalya	manavgatsubesi@bankasya.com.tr
Balbey Mh. İsmetpaşa Cd. İkizhan İşhanı 12/A Antalya	muratpasasubesi@bankasya.com.tr
Arapsuyu Mh. Atatürk Blv. No:127B Altınay Plaza, İç Kapı No:2 Konyaaltı / Antalya	konyaaltisubesi@bankasya.com.tr
Meydan Mh. Bosna Sk. No:1-B Kumluca / Antalya	kumlucasubesi@bankasya.com.tr
Merkez Mh. Atatürk Cd. No:170/A Serik / Antalya	seriksubesi@bankasya.com.tr

2/7

Şube	Şehir	Telefon	Faks
Lara Şubesi	Antalya	0 242 323 96 00	0 242 323 80 87
Aydın Şubesi	Aydın	0 256 213 03 90	0 256 225 22 26
Nazilli Şubesi	Aydın	0 256 314 10 70	0 256 314 15 88
Balıkesir Şubesi	Balıkesir	0 266 239 66 13	0 266 239 68 40
Bandırma Şubesi	Balıkesir	0 266 718 15 15	0 266 718 15 30
Edremit Şubesi	Balıkesir	0 266 373 80 88	0 266 373 45 50
Bartın Şubesi	Bartın	0 378 222 00 80	0 378 222 00 81
Batman Şubesi	Batman	0 488 212 07 95	0 488 212 07 22
Batman Çarşı Şubesi	Batman	0 488 214 30 37	0 488 214 20 24
Bilecik Şubesi	Bilecik	0 228 213 05 08	0 228 213 03 05
Bingöl Şubesi	Bingöl	0 426 213 14 64	0 426 213 17 01
Tatvan Şubesi	Bitlis	0 434 828 04 20	0 434 828 04 30
Bolu Şubesi	Bolu	0 374 212 15 15	0 374 212 35 07
Bursa Şubesi	Bursa	0 224 225 14 80	0 224 225 14 89
Nilüfer Şubesi	Bursa	0 224 249 49 09	0 224 249 45 99
Yıldırım Şubesi	Bursa	0 224 367 78 00	0 224 367 77 61
Uludağ Şubesi	Bursa	0 224 256 72 72	0 224 256 20 29
Demirtaş Şubesi	Bursa	0 224 211 19 09	0 224 211 19 08
İnegöl Şubesi	Bursa	0 224 715 17 55	0 224 715 72 75
Ulucami Şubesi	Bursa	0 224 225 20 55	0 224 225 20 66
Kestel Şubesi	Bursa	0 224 372 64 64	0 224 372 56 56
Bursa Küçük Sanayi Şubesi	Bursa	0 224 441 56 38	0 224 441 35 67
Gemlik Şubesi	Bursa	0 224 514 22 20	0 224 514 23 20
Çanakkale Şubesi	Çanakkale	0 286 212 05 00	0 286 214 12 09
Biga Şubesi	Çanakkale	0 286 316 48 58	0 286 316 48 40
Çorum Şubesi	Çorum	0 364 224 11 60	0 364 224 24 36
Denizli Şubesi	Denizli	0 258 241 87 88	0 258 241 35 70
Çınar Şubesi	Denizli	0 258 263 59 60	0 258 263 70 75
Denizli Sanayi Şubesi	Denizli	0 258 371 99 89	0 258 371 88 82
Diyarbakır Şubesi	Diyarbakır	0 412 251 62 61	0 412 251 98 08
Dağkapı Şubesi	Diyarbakır	0 412 224 39 39	0 412 223 25 50
Diclekent Şubesi	Diyarbakır	0 412 257 69 70	0 412 257 69 71
Düzce Şubesi	Düzce	0 380 523 57 80	0 380 524 94 24
Edirne Şubesi	Edirne	0 284 212 10 01	0 284 212 10 03
Elazığ Şubesi	Elazığ	0 424 237 37 00	0 424 237 53 53
Erzincan Şubesi	Erzincan	0 446 214 14 24	0 446 214 15 35
Erzurum Şubesi	Erzurum	0 442 235 76 00	0 442 235 76 08
Eskişehir Şubesi	Eskişehir	0 222 230 82 00	0 222 230 55 47
Sakarya Cd. Şubesi	Eskişehir	0 222 220 67 27	0 222 220 67 63
Gaziantep Şubesi	Gaziantep	0 342 215 17 79	0 342 215 17 93
Gatem Şubesi	Gaziantep	0 342 238 37 37	0 342 238 37 77
Suburcu Şubesi	Gaziantep	0 342 232 65 10	0 342 232 66 72
İpekyolu Şubesi	Gaziantep	0 342 323 98 00	0 342 323 94 90

Adres	E-posta
Çağlayan Mh. Barınaklar Blv. No:4/A Muratpaşa / Antalya	larasubesi@bankasya.com.tr
Hükümet Blv. Hasan Efendi Mh. No:19/A Aydın	aydinsubesi@bankasya.com.tr
Altıntaş Mh. İstasyon Blv. No:23 Nazilli / Aydın	nazillisubesi@bankasya.com.tr
Altıeylül Mh. Kızılay Cd.No:6 10100 Balıkesir	balikesirsubesi@bankasya.com.tr
İsmet İnönü Cd. No:68/A Bandırma / Balıkesir	bandirmasubesi@bankasya.com.tr
Soğanyemez Mh. Menderes Blv. No:32/A Edremit / Balıkesir	edremitsubesi@bankasya.com.tr
Orta Mh. Karakaş Cd. No:19/B Merkez / Bartın	bartinsubesi@bankasya.com.tr
Bahçelievler Mh. Turgut Özal Blv.No:237 Batman	batmansubesi@bankasya.com.tr
Meydan Mh. Atatürk Blv. No:41 Merkez / Batman	batmancarsisubesi@bankasya.com.tr
Gazipaşa Mh. Atatürk Blv. No:28/A Bilecik	bileciksubesi@bankasya.com.tr
İnönü Mh. Genç Cd. No:62 Bingöl	bingolsubesi@bankasya.com.tr
Aydınlar Mh. Abdullah Kocakaplan Cd. No:31 A Blok Tatvan / Bitlis	tatvansubesi@bankasya.com.tr
İzzet Baysal Cd.Güney kaya Pasajı No:77 Zemin Kat No:7-8-9-10 Bolu	bolusubesi@bankasya.com.tr
Şehreküstü Mh. Haşim İşcan Cd.No:2 Osmangazi / Bursa	bursasubesi@bankasya.com.tr
İhsani Mh. İzmir Yolu Bankalar Cd. Çilek Sk. Atalay 9 Sitesi A Blok No:22 Nilüfer / Bursa	nilufersubesi@bankasya.com.tr
Duaçınarı Mh. Ankara Yolu Cd. No:237 Yıldırım / Bursa	yildirimsubesi@bankasya.com.tr
Ulu Mh. Kıbrıs Şehitleri Cd. No:48/A-48/B Osmangazi / Bursa	uludagsubesi@bankasya.com.tr
Panayır Mh. Yeni Yalova Cd. No:455 / H Osmangazi / Bursa	demirtassubesi@bankasya.com.tr
Nuri Doğrul Cd.No:29 İnegöl / Bursa	inegolsubesi@bankasya.com.tr
Atatürk Cd. No:94 Osmangazi / Bursa	ulucamisubesi@bankasya.com.tr
Kestel OSB Bursa Cd. No:75B/1 Kestel / Bursa	kestelsubesi@bankasya.com.tr
Üçevler Mh. 56. Sk. No:1/A Nilüfer / Bursa	bursakucuksanayisubesi@bankasya.com.tr
Hamidiye Mh. İstiklal Cd.No:6 Gemlik / Bursa	gemliksubesi@bankasya.com.tr
Çarşı Cd. No:131 Çanakkale	canakkalesubesi@bankasya.com.tr
Sakarya Mh. Çan Cd. No:3 Biga / Çanakkale	bigasubesi@bankasya.com.tr
İnönü Cd. No:51 Çorum	corumsubesi@bankasya.com.tr
Saraylar Mh. Saltak Cd.No:6/C Merkez / Denizli	denizlisubesi@bankasya.com.tr
15 Mayıs Mh.Atatürk Cd.No:9/A Denizli	cinarsubesi@bankasya.com.tr
İlbade Mh. İzmir Blv. No:169 Merkez / Denizli	denizlisanayisubesi@bankasya.com.tr
Mevlana Halit Mh. Şanlıurfa Yolu Blv. Serin Apt. No:57/C Diyarbakır	diyarbakirsubesi@bankasya.com.tr
Gazi Cd. No:18 Diyarbakır	dagkapisubesi@bankasya.com.tr
Peyas Mh. Diclekent Blv. No:99/B Kayapınar / Diyarbakır	diclekentsubesi@bankasya.com.tr
Burhaniye Mh. İstanbul Cd.No:3/B Düzce	duzcesubesi@bankasya.com.tr
Çavuşbey Mh. Hükümet Cd. No:3 Edirne	edirnesubesi@bankasya.com.tr
Rızaiye Mh. Gazi Cd.No:2 Zemin Kat:4 Elazığ	elazigsubesi@bankasya.com.tr
Karaağaç Mh. Fevzi Paşa Cd. No:26/B Erzincan	erzincansubesi@bankasya.com.tr
Gez Mh. Orhan Şerifsoy Cd. No:15 Erzurum	erzurumsubesi@bankasya.com.tr
İstiklal C. Şair Fuzuli C. No:24 Eskişehir	eskisehirsubesi@bankasya.com.tr
Hacıalibey Mh. Sakarya-1 Cd. No:62/A Tepebaşı / Eskişehir	sakaryacd.subesi@bankasya.com.tr
Muammer Aksoy Blv. Prestij İş Merkezi No:8-9 Şehitkamil / Gaziantep	gaziantepsubesi@bankasya.com.tr
Gatem Toptancılar sitesi Sarı Ada 1.Blok No:2 Şehitkamil / Gaziantep	gatemsubesi@bankasya.com.tr
Karagöz Mh. Karagöz Cd. No:2/A Şahinbey / Gaziantep	suburcusubesi@bankasya.com.tr
Budak Mh.Gazi Muhtarpaşa Blv. No:44/F Şehitkamil / Gaziantep	ipekyolusubesi@bankasya.com.tr

3/7

Şube	Şehir	Telefon	Faks
Şirehanı Şubesi	Gaziantep	0 342 220 59 50	0 342 220 63 60
Gaziantep Organize Sanayi Şubesi	Gaziantep	0 342 337 88 08	0 342 337 85 96
Giresun Şubesi	Giresun	0 454 214 10 90	0 454 214 10 09
Antakya Şubesi	Hatay	0 326 225 13 83	0 326 225 26 42
İskenderun Şubesi	Hatay	0 326 617 93 10	0 326 613 70 86
Isparta Şubesi	Isparta	0 246 223 11 19	0 246 223 20 75
Mersin Şubesi	İçel	0 324 238 77 10	0 324 238 81 66
Tarsus Şubesi	İçel	0 324 624 44 25	0 324 624 50 60
Pozcu Şubesi	İçel	0 324 325 20 10	0 324 325 30 40
Merkez Sube	İstanbul-Anadolu	0 216 633 69 43	
Anadolu Kurumsal Şubesi	İstanbul-Anadolu	0 216 372 13 00	0 216 372 15 50
Trakya Kurumsal Şubesi	İstanbul-Avrupa	0 212 603 61 88	0 212 603 61 89
Boğaziçi Kurumsal Şubesi	İstanbul-Avrupa	0 212 272 50 04	0 212 272 60 69
Arnavutköy Şubesi	İstanbul-Avrupa	0 212 597 08 28	0 212 597 70 44
Avcılar Şubesi	İstanbul-Avrupa	0 212 694 80 00	0 212 694 78 78
Bağcılar Şubesi	İstanbul-Avrupa	0 212 435 78 00	0 212 435 75 57
İstoç Şubesi	İstanbul-Avrupa	0 212 659 60 00	0 212 659 33 11
Güneşli Şubesi	İstanbul-Avrupa	0 212 630 93 93	0 212 630 36 20
Çiftlik Şubesi	İstanbul-Avrupa	0 212 630 33 30	0 212 630 37 30
Bahçelievler Şubesi	İstanbul-Avrupa	0 212 502 81 00	0 212 502 80 88
Yenibosna Radar Şubesi	İstanbul-Avrupa	0 212 474 63 63	0 212 474 63 43
Şirinevler Şubesi	İstanbul-Avrupa	0 212 639 18 19	0 212 639 18 29
Bakırköy Şubesi	İstanbul-Avrupa	0 212 466 05 06	0 212 466 37 00
Bakırköy Çarşı Şubesi	İstanbul-Avrupa	0 212 542 77 09	0 212 542 51 46
Başakşehir Şubesi	İstanbul-Avrupa	0 212 486 19 24	0 212 485 35 68
İkitelli Sanayi Şubesi	İstanbul-Avrupa	0 212 777 99 19	0 212 777 99 20
İkitelli Şubesi	İstanbul-Avrupa	0 212 549 81 41	0 212 549 81 40
Bahçeşehir Şubesi	İstanbul-Avrupa	0 212 669 36 30	0 212 669 29 20
Bayrampasa Şubesi	İstanbul-Avrupa	0 212 493 13 00	0 212 493 16 16
Beşyüzevler Şubesi	İstanbul-Avrupa	0 212 618 80 35	0 212 618 70 65
Terazidere Şubesi	İstanbul-Avrupa	0 212 577 25 08	0 212 577 25 64
Mega Center Şubesi	İstanbul-Avrupa	0 212 640 98 96	0 212 640 41 47
Beşiktaş Şubesi	İstanbul-Avrupa	0 212 227 95 00	0 212 227 22 40
Beylikdüzü Şubesi	İstanbul-Avrupa	0 212 872 68 48	0 212 873 13 16
Beylikdüzü E-5 Şubesi	İstanbul-Avrupa	0 212 875 80 81	0 212 875 80 87
Büyükçekmece Şubesi	İstanbul-Avrupa	0 212 881 24 54	0 212 881 24 20
İmsan Şubesi	İstanbul-Avrupa	0 212 471 23 24	0 212 471 23 34
Çeliktepe Şubesi	İstanbul-Avrupa	0 212 282 40 10	0 212 282 40 70
Mercan Şubesi	İstanbul-Avrupa	0 212 526 64 04	0 212 526 64 15
Esenler Şubesi	İstanbul-Avrupa	0 212 611 00 15	0 212 611 00 98
Yüzyıl Şubesi	İstanbul-Avrupa	0 212 432 60 65	0 212 432 40 42
Hadımkoy Şubesi	İstanbul-Avrupa	0 212 886 26 10	0 212 886 26 25
Esenyurt Şubesi	İstanbul-Avrupa	0 212 450 00 66	0 212 450 04 33

Adres	E-posta
İsmetpaşa Mh. İnönü Cd. No:202 Şahinbey / Gaziantep	sirehanisubesi@bankasya.com.tr
2. Organize San.Bölgesi Celal Doğan Blv. No:71 A1 Blok 1. Dükkan Şehitkamil / Gaziantep	gazianteporganizesanayisubesi@bankasya.com.tr
Hacımiktat Mh. Fatih Cd. No:18 Merkez / Giresun	giresunsubesi@bankasya.com.tr
Haraparası Mh. Yavuz Sultan Selim Cd. No:25/B Antakya / Hatay	antakyasubesi@bankasya.com.tr
Çay Mh. Tayfur Sökmen Blv. No:1/C İskenderun / Hatay	iskenderunsubesi@bankasya.com.tr
Pirimehmet Mh. 118 Cd. Koca Mustafa Pasajı No:16 Isparta	ispartasubesi@bankasya.com.tr
Çankaya Mh. İstiklal Cd. No:59/A Mersin	mersinsubesi@bankasya.com.tr
Şehitmustafa Mh. Blv. No:21/A Tarsus / İçel	tarsussubesi@bankasya.com.tr
İnönü Mh. Gazi Mustafa Kemal Blv. No:393/A Yenişehir / İçel	pozcusubesi@bankasya.com.tr
Saray Mh. Dr. Adnan Büyükdeniz Cd. No:10 Ümraniye / İstanbul	merkezsube@bankasya.com.tr
Değirmen Sk. Nidakule İş Merkezi No:18 Kat:19 Kozyatağı / Kadıköy / İstanbul	anadolukurumsalsubesi@bankasya.com.tr
Çobançeşme Mh. Snayi Cd.No:44A İçkapı No:121-122 Nish İstanbul Yenibosna / Bahçelievler / İstanbul	trakyakurumsalsubesi@bankasya.com.tr
Esentepe Mh. Büyükdere Cd. No:102 Maya Center B Blok K:24 Şişli / İstanbul	bogazicikurumsalsubesi@bankasya.com.tr
İslambey Mh. Fatih Cd.No:24 Arnavutköy / İstanbul	arnavutkoysubesi@bankasya.com.tr
E-5 Yolu Üzeri Merkez Mh. Engin Sk.No:1 34310 Avcılar / İstanbul	avcilarsubesi@bankasya.com.tr
Salı Pazarı Merkez Mh. 1. Sk. No:9 Bağcılar / İstanbul	bagcilarsubesi@bankasya.com.tr
İstoç E-1 Blok Öksüzoğulları Plaza No:5/3 Bağcılar / İstanbul	istocsubesi@bankasya.com.tr
Evren Mh. Koçman Cd. No:40 Güneşli / Bağcılar / İstanbul	guneslisubesi@bankasya.com.tr
Yavuz Selim Mh. 4/1 Sk. No:3A Bağcılar / İstanbul	ciftliksubesi@bankasya.com.tr
İzzettin Çalışlar Cd. No:23/B Bahçelievler / İstanbul	bahcelievlersubesi@bankasya.com.tr
Merkez Mh. Atatürk Cd.No:1/A Yenibosna Bahçelievler / İstanbul	yenibosnaradarsubesi@bankasya.com.tr
Eski Londra Asfaltı Hürriyet Mh. Dumlupınar Sk. No:10 Bahçelievler / İstanbul	sirinevlersubesi@bankasya.com.tr
Zuhuratbaba Mh. İncirli Cd. No:113 Bakırköy / İstanbul	bakirkoysubesi@bankasya.com.tr
Cevizlik Mh. İstanbul Cd. No:35/A Bakırköy / İstanbul	bakirkoycarsisubesi@bankasya.com.tr
Ziya Gökalp Mh. İkitelli Organize Sanayi Bölgesi S.S Tümsan 1. Kısım Sanayi Sitesi 3. Blok No:5 Başakşehir / İstanbul	basaksehirsubesi@bankasya.com.tr
İkitelli OSB Mh. Heskop H Blok Sk. No:20/B Başakşehir / İstanbul	ikitellisanayisubesi@bankasya.com.tr
İkitelli Organize Sanayi Bölgesi Ziya Gökalp Mh. Atatürk Blv. No:74/B Başakşehir / İstanbul	ikitellisubesi@bankasya.com.tr
Bahçeşehir 1. Kısım Mh. Ebabil Sk. Defne 03 Villa 09 No:12 Başakşehir / İstanbul	bahcesehirsubesi@bankasya.com.tr
Yenidoğan Mh. Abdi İpekçi Cd.Parkhan No:8/B Bayrampaşa / İstanbul	bayrampasasubesi@bankasya.com.tr
Yıldırım Mh. Eski Edirne Asfaltı No:269/ 1-A Bayrampaşa / İstanbul	besyuzevlersubesi@bankasya.com.tr
Terazidere Mh. Güneş Cd. No:15/B Bayrampaşa / İstanbul	terazideresubesi@bankasya.com.tr
Kocatepe Mh. Yağ İskelesi Cd. C 51 Blok No:25 / C Dükkan No:488 Mega Center Bayrampaşa / İstanbul	megacentersubesi@bankasya.com.tr
Cihannuma Mh. Barbaros Blv. No:8/A Beşiktaş / İstanbul	besiktassubesi@bankasya.com.tr
Gürpınar Kavşağı E5 yolu üzeri Deko İş Merkezi Beylikdüzü / Büyükçekmece / İstanbul	beylikduzusubesi@bankasya.com.tr
Yakuplu Mh. Hürriyet Blv. No:1A/A Beylikdüzü / İstanbul	beylikduzue-5subesi@bankasya.com.tr
Fatih Mh. Cengiz Topel Cd. No:4/A Büyükçekmece / İstanbul	buyukcekmecesubesi@bankasya.com.tr
Atatürk Mh. İmsan Sanayi Sitesi - 1 Sk. No:42 Küçükçekmece / İstanbul	imsansubesi@bankasya.com.tr
Emniyet Evleri Mh. İsmet İnönü Cd. No:12/A Çeliktepe / İstanbul	celiktepesubesi@bankasya.com.tr
Prof. Cemil Birsel Cd. No:25 Eminönü / İstanbul	mercansubesi@bankasya.com.tr
Menderes Mh. Atışalanı Cd. No:15/A Esenler / İstanbul	esenlersubesi@bankasya.com.tr
Oruçreis Mh.Barbaros Cd. No:118/A Atışalanı / Esenler / İstanbul	yuzyilsubesi@bankasya.com.tr
Akçaburgaz Mh. Hadımköy Yolu No:148 Esenyurt / İstanbul	hadimkoysubesi@bankasya.com.tr
Namık Kemal Mh. Doğan Araslı Blv. No:91 Esenyurt / İstanbul	esenyurtsubesi@bankasya.com.tr

4/7

Şube	Şehir	Telefon	Faks
Topcular Şubesi	İstanbul-Avrupa	0 212 674 66 43	0 212 674 81 55
Eyüp Şubesi	İstanbul-Avrupa	0 212 417 10 35	0 212 417 10 33
Fatih Şubesi	İstanbul-Avrupa	0 212 531 88 87	0 212 531 80 87
Sultanhamam Şubesi	İstanbul-Avrupa	0 212 522 22 85	0 212 522 53 00
Aksaray İstanbul Şubesi	İstanbul-Avrupa	0 212 458 77 77	0 212 458 78 58
Fatih Çarşı Şubesi	İstanbul-Avrupa	0 212 521 10 70	0 212 521 10 75
Çapa Şubesi	İstanbul-Avrupa	0 212 589 01 09	0 212 589 0169
Fındıkzade Şubesi	İstanbul-Avrupa	0 212 632 10 11	0 212 632 10 45
Laleli Şubesi	İstanbul-Avrupa	0 212 458 90 99	0 212 458 93 00
Nuruosmaniye Şubesi	İstanbul-Avrupa	0 212 512 92 92	0 212 512 96 00
Florya Şubesi	İstanbul-Avrupa	0212 573 48 28	0 212 573 40 39
Gaziosmanpasa Şubesi	İstanbul-Avrupa	0 212 418 49 99	0 212 418 47 70
Küçükkoy Şubesi	İstanbul-Avrupa	0 212 649 50 30	0 212 649 50 35
Güngören Şubesi	İstanbul-Avrupa	0 212 504 20 90	0 212 504 20 45
Kağıthane Şubesi	İstanbul-Avrupa	0 212 295 81 33	0 212 294 98 64
Levent Sanayi Şubesi	İstanbul-Avrupa	0 212 283 34 20	0 212 269 67 69
Çağlayan Şubesi	İstanbul-Avrupa	0 212 291 80 08	0 212 291 66 64
Gültepe Şubesi	İstanbul-Avrupa	0 212 236 81 81	0 212 236 30 15
Karaköy Şubesi	İstanbul-Avrupa	0 212 243 85 40	0 212 243 85 41
Cennet Mh. Şubesi	İstanbul-Avrupa	0 212 579 20 85	0 212 579 20 91
Merter Şubesi	İstanbul-Avrupa	0 212 637 69 00	0 212 637 69 10
Sarıyer Şubesi	İstanbul-Avrupa	0 212 271 50 65	0 212 271 55 88
Sefaköy Şubesi	İstanbul-Avrupa	0 212 541 68 08	0 212 541 78 44
Silivri Şubesi	İstanbul-Avrupa	0 212 728 46 00	0 212 728 95 15
Sultançiftliği Şubesi	İstanbul-Avrupa	0 212 667 34 34	0 212 667 53 53
Sultangazi Şubesi	İstanbul-Avrupa	0 212 475 20 25	0 212 475 21 20
Şişli Şubesi	İstanbul-Avrupa	0 212 296 70 05	0 212 296 70 06
Taksim Şubesi	İstanbul-Avrupa	0 212 240 22 95	0 212 240 64 13
Nişantaşı Şubesi	İstanbul-Avrupa	0 212 343 46 66	0 212 343 46 67
Mecidiyeköy Şubesi	İstanbul-Avrupa	0 212 356 37 00	0 212 356 17 17
Maslak Şubesi	İstanbul-Avrupa	0 212 286 09 32	0 212 328 16 68
Zeytinburnu Şubesi	İstanbul-Avrupa	0 212 546 42 42	0 212 546 45 60
Topkapı Şubesi	İstanbul-Avrupa	0 212 482 51 65	0 212 483 20 33
Telsiz Mh. Şubesi	İstanbul-Avrupa	0 212 665 40 33	0 212 665 40 36
Altunizade Şubesi	İstanbul-Anadolu	0 216 474 42 11	0 216 474 41 48
Ataşehir Şubesi	İstanbul-Anadolu	0 216 580 98 98	0 216 580 97 37
Küçükbakkalköy Şubesi	İstanbul-Anadolu	0 216 575 81 88	0 216 575 81 08
Beykoz Şubesi	İstanbul-Anadolu	0 216 323 91 06	0 216 323 91 05
Kadıköy Şubesi	İstanbul-Anadolu	0 216 449 27 10	0 216 449 27 09
Altıyol Şubesi	İstanbul-Anadolu	0 216 330 71 21	0 216 330 72 85
Erenköy Şubesi	İstanbul-Anadolu	0 216 467 16 06	0 216 467 00 76
Fikirtepe Şubesi	İstanbul-Anadolu	0 216 565 20 30	0 216 565 30 35
Kartal Şubesi	İstanbul-Anadolu	0 216 389 99 96	0 216 389 55 66

Adres	E-posta
Topçular Mh. Rami-Kışla Cd. Kurtoğlu İş Merkezi No:7/L Eyüp / İstanbul	topcularsubesi@bankasya.com.tr
Merkez Mh. Fahri Korutürk Cd. No:46-A Eyüp / İstanbul	eyupsubesi@bankasya.com.tr
Akşemsettin Mh. Akdeniz Cd.No:10 Fatih / İstanbul	fatihsubesi@bankasya.com.tr
Rüstempaşa Mh. Vasıfçınar Cd. No:49 Fatih / İstanbul	sultanhamamsubesi@bankasya.com.tr
Mesihpaşa Mh. Gazi Mustafa Kemalpaşa Cd. No:36/A Aksaray / Fatih / İstanbul	aksarayistanbulsubesi@bankasya.com.tr
İskenderpaşa Mh. Macar Kardeşler Cd. No:59 Fatih / İstanbul	fatihcarsisubesi@bankasya.com.tr
Şehremini Mh. Turgut Özal Cd. No:145/A Fatih / İstanbul	capasubesi@bankasya.com.tr
Şehremini Mh. Kızıl Elma Cd. No:12A Fatih / İstanbul	findikzadesubesi@bankasya.com.tr
Mimar Kemalettin Mh. Ordu Cd. İstanbul Old Town Trade Center No:31 İç Kapı No:8 Fatih / İstanbul	lalelisubesi@bankasya.com.tr
Alemdar Mh.Nuru Osmaniye Cd. No:12 Fatih / İstanbul	nuruosmaniyesubesi@bankasya.com.tr
Şenlikköy Mh. Özgen Sk.No:1 Florya / İstanbul	floryasubesi@bankasya.com.tr
Merkez Mh. Salihpaşa Cd. No:38/A Gaziosmanpaşa / İstanbul	gopsubesi@bankasya.com.tr
Yeni Mh. İstanbul Cd. No:1-3A Gaziosmanpaşa / İstanbul	kucukkoysubesi@bankasya.com.tr
Güven Mh. İnönü Cd. No:42/B Güngören / İstanbul	gungorensubesi@bankasya.com.tr
Mezbaha Sk. No:1 Kağıthane / İstanbul	kagithanesubesi@bankasya.com.tr
Sanayi Mh. Sultan Selim Cd. No:1 / C Kağıthane / İstanbul	leventsanayisubesi@bankasya.com.tr
Çağlayan Vatan Cd. Avrasya İş Merkezi No:6/A 34403 Çağlayan / Kağıthane / İstanbul	caglayansubesi@bankasya.com.tr
Ortabayır Mh. Talatpaşa Cd. No:85-95/A Kağıthane / İstanbul	dikilitassubesi@bankasya.com.tr
Müyeeyyedzade Mh. Kemeraltı Cd.No:6/A Karaköy / İstanbul	karakoysubesi@bankasya.com.tr
Cennet Mh. Barboros Cd. No:69/B Küçükçekmece / İstanbul	cennetsubesi@bankasya.com.tr
Mehmet Nesih Özmen Mh. Merter Tekstil Merkezi Selvi Sk. No:10 Güngören / Merter / İstanbul	mertersubesi@bankasya.com.tr
Şehit Midhat Cd.No:27 Sarıyer / İstanbul	sariyersubesi@bankasya.com.tr
Fevzi Çakmak Mh. Ahmet Kocabıyık Sk. No:12/C Sefaköy / İstanbul	sefakoysubesi@bankasya.com.tr
Alibey Mh. Aziz Sk. A. Kadir Yılmaz İş Merkezi NO: 3/2 Silivri / İstanbul	silivrisubesi@bankasya.com.tr
Cebeci Mh. Eski Edirne Asfaltı No:702A Sultançiftliği / Sultangazi / İstanbul	sultanciftligisubesi@bankasya.com.tr
50. Yıl Mh. Eski Edirne Asfaltı No:540/A Sultangazi / İstanbul	sultangazisubesi@bankasya.com.tr
Meşrutiyet Mh. Halaskargazi Cd. No:98/A Şişli / İstanbul	sislisubesi@bankasya.com.tr
İnönü Mh. Cumhuriyet Cd. No:59A Şişli / İstanbul	taksimsubesi@bankasya.com.tr
Halaskargazi Mh. Rumeli Cd.No:11/A Şişli / İstanbul	nisantasisubesi@bankasya.com.tr
Mecidiyeköy Yolu Cd. No:6/A Mecidiyeköy - Şişli / İstanbul	mecidiyekoysubesi@bankasya.com.tr
Maslak Mh. Büyükdere Cd. Nurol Plaza No:255 E Şişli / İstanbul	maslaksubesi@bankasya.com.tr
Profesör Muammer Aksoy Cd. No:41 34020 Zeytinburnu / İstanbul	zeytinburnusubesi@bankasya.com.tr
Maltepe Mh. Davutpaşa Cd. No:101 Zeytinburnu / İstanbul	topkapisubesi@bankasya.com.tr
Telsiz Mh. Seyitnizam Cd. No:176/A Zeytinburnu - İstanbul	telsizsubesi@bankasya.com.tr
Kısıklı Cd. No:9A Altunizade / İstanbul	altunizadesubesi@bankasya.com.tr
Yenişehir Mh. Mevlana Sk. No:31 Ataşehir / İstanbul	atasehirsubesi@bankasya.com.tr
Kayışdağı Cd. No:105/A Ataşehir / İstanbul	kucukbakkalkoysubesi@bankasya.com.tr
Fevzi Paşa Mh. No:78 Beykoz / İstanbul	beykozsubesi@bankasya.com.tr
Eğitim Mh. Fahrettin Kerim Gökay Cd. No:71/B Kadıköy / İstanbul	kadikoysubesi@bankasya.com.tr
Osmanağa Mh. Söğütlüçeşme Cd. No:79/A Kadıköy / İstanbul	altiyolsubesi@bankasya.com.tr
Sahrayı Cedit Mh. Şemsettin Günaltay Cd. Çiğdem Apt. No:238 Erenköy / Kadıköy / İstanbul	erenkoysubesi@bankasya.com.tr
Dumlupınar Mh. Mandıra Cd.No:198/A Kadıköy / İstanbul	fikirtepesubesi@bankasya.com.tr
Kordonboyu Mh. Ankara Cd.No:110/C Kartal / İstanbul	kartalsubesi@bankasya.com.tr

5/7

Şube	Şehir	Telefon	Faks
Soğanlık Şubesi	İstanbul-Anadolu	0 216 451 20 50	0 216 451 20 45
Atalar Şubesi	İstanbul-Anadolu	0 216 306 05 19	0 216 306 05 87
Kavacık Şubesi	İstanbul-Anadolu	0 216 537 19 70	0 216 425 02 77
Kozyatagi Şubesi	İstanbul-Anadolu	0 216 445 36 26	0 216 445 33 62
Maltepe Şubesi	İstanbul-Anadolu	0 216 305 00 50	0 216 305 00 40
Altıntepe Şubesi	İstanbul-Anadolu	0 216 417 80 66	0 216 417 86 06
İdealtepe Şubesi	İstanbul-Anadolu	0 216 370 59 60	0 216 370 59 54
Tepeüstü Şubesi	İstanbul-Anadolu	0 216 466 43 50	0 216 466 43 65
Pendik Şubesi	İstanbul-Anadolu	0 216 491 69 42	0 216 491 69 46
Dolayoba Şubesi	İstanbul-Anadolu	0 216 379 74 84	0 216 379 96 60
Kurtköy Şubesi	İstanbul-Anadolu	0 216 378 34 31	0 216 595 28 10
Kaynarca Şubesi	İstanbul-Anadolu	0 216 396 30 51	0 216 396 20 28
Çekmeköy Şubesi	İstanbul-Anadolu	0 216 466 13 53	0 216 466 13 43
Sancaktepe Şubesi	İstanbul-Anadolu	0 216 620 95 00	0 216 620 99 10
Samandıra Şubesi	İstanbul-Anadolu	0 216 561 37 38	0 216 561 40 50
Sultanbeyli Şubesi	İstanbul-Anadolu	0 216 419 90 00	0 216 419 21 10
Tuzla Şubesi	İstanbul-Anadolu	0 216 392 93 89	0 216 392 30 37
Tuzla Serbest Bölge Şubesi	İstanbul-Anadolu	0 216 394 07 81	0 216 394 07 87
Tuzla Sanayi Şubesi	İstanbul-Anadolu	0 216 394 21 22	0 216 394 27 77
Ümraniye Şubesi	İstanbul-Anadolu	0 216 523 04 50	0 216 523 04 56
Ümraniye Çarşı Şubesi	İstanbul-Anadolu	0 216 328 50 30	0 216 328 40 99
Dudullu Şubesi	İstanbul-Anadolu	0 216 612 10 11	0 216 612 10 33
Üsküdar Şubesi	İstanbul-Anadolu	0 216 532 55 55	0 216 532 90 90
Libadiye Şubesi	İstanbul-Anadolu	0 216 545 30 90	0 216 545 08 11
Acıbadem Şubesi	İstanbul-Anadolu	0 216 545 07 85	0 216 327 54 22
Natoyolu Şubesi	İstanbul-Anadolu	0 216 332 41 00	0 216 332 45 75
İmes Şubesi	İstanbul-Anadolu	0 216 540 24 24	0 216 540 51 70
İzmir Şubesi	İzmir	0 232 445 37 10	0 232 445 62 21
Yenişehir Şubesi	İzmir	0 232 457 93 83	0 232 457 97 96
Karabağlar Şubesi	İzmir	0 232 254 79 79	0 232 254 11 61
Karşıyaka Şubesi	İzmir	0 232 372 77 20	0 232 372 86 70
Ege Kurumsal Şubesi	İzmir	0 232 441 47 40	0 232 441 52 04
Bornova Şubesi	İzmir	0 232 343 16 16	0 232 343 71 20
Aliağa Şubesi	İzmir	0 232 617 23 00	0 232 617 23 09
Gazibulvarı Şubesi	İzmir	0 232 484 12 50	0 232 484 12 61
Kemalpaşa Şubesi	İzmir	0 232 878 15 00	0 232 878 15 01
Şirinyer Şubesi	İzmir	0 232 448 28 28	0 232 448 40 28
Torbalı Şubesi	İzmir	0 232 856 56 50	0 232 856 52 50
Balçova Şubesi	İzmir	0 232 277 21 11	0 232 277 21 80
Işıkkent Şubesi	İzmir	0 232 436 54 55	0 232 436 50 52
Ödemiş Şubesi	İzmir	0 232 545 45 47	0 232 545 40 46
Kahramanmaraş Şubesi	Kahramanmaraş	0 344 221 59 00	0 344 221 59 60
Elbistan Şubesi	Kahramanmaraş	0 344 413 58 58	0 344 413 13 10

Adres	E-posta
Soğanlık YeniMh. Atatürk Cd. No:60/B Kartal / İstanbul	soganliksubesi@bankasya.com.tr
Atalar Mh. Üsküdar Cd. No:136/B Kartal / İstanbul	atalarsubesi@bankasya.com.tr
Orhan Veli Kanık Cd. Martı İş Merkezi No:72 Kavacık / İstanbul	kavaciksubesi@bankasya.com.tr
Şaşmaz Plaza Saniye Ermutlu Sk. No:4 Kozyatağı / İstanbul	kozyatagisubesi@bankasya.com.tr
Cevizli Mh. Bağdat Cd. No:444-446/A Maltepe / İstanbul	maltepesubesi@bankasya.com.tr
Altıntepe Mh. Bağdat Cd. No:71/B Maltepe / İstanbul	altintepesubesi@bankasya.com.tr
Feyzullah Mh. Bağdat Cd. No:276/B Maltepe / İstanbul	idealtepesubesi@bankasya.com.tr
Alemdağ Cd. No:572 / A Ümraniye / İstanbul	tepeustusubesi@bankasya.com.tr
Doğu Mh. 23 Nisan Cd. No:59 Pendik / İstanbul	pendiksubesi@bankasya.com.tr
Çınardere Mh. E-5 Yanyolu Cd. No:63/1 Pendik / İstanbul	dolayobasubesi@bankasya.com.tr
Kurtköy Mh. Üstün Cd. No:2 Kurtköy / Pendik / İstanbul	kurtkoysubesi@bankasya.com.tr
Fevzi Çakmak Mh. Cemal Gürsel Cd. No:175 B Pendik / İstanbul	kaynarcasubesi@bankasya.com.tr
Meclis Mh. Teraziler Cd. Aşkın Sk. No:19/B Sancaktepe / İstanbul	cekmekoysubesi@bankasya.com.tr
Meclis Mh. Eski Ankara Cd. No:34 Sarıgazi / Sancaktepe / İstanbul	sancaktepesubesi@bankasya.com.tr
Osmangazi Mh. Hilal Cd.No:4/A Sancaktepe / İstanbul	samandirasubesi@bankasya.com.tr
Fatih Blv. No:193 Sultanbeyli / İstanbul	sultanbeylisubesi@bankasya.com.tr
Aydıntepe Mh. Dr.Sadık Ahmet Cd. No:53/A Tuzla / İstanbul	tuzlaicmelersubesi@bankasya.com.tr
İstanbul Deri Serbest Bölgesi Hakkı Matraş Cd. No:11 Tuzla / İstanbul	tuzlasubesi@bankasya.com.tr
Mescit Mh. Demokrasi Cd. No:3 Birmes San. Sit. D1 Blok DK.No:6 Tuzla / İstanbul	tuzlasanayisubesi@bankasya.com.tr
Namık Kemal Mh. Sütçü Cd. No:2 Ümraniye / İstanbul	umraniyesubesi@bankasya.com.tr
İstiklal Mh. Alemdağ Cd. No:174 /A Ümraniye / İstanbul	umraniyecarsisubesi@bankasya.com.tr
Yukarı Dudullu Mh. Alemdağ Cd. No:449-457/D Ümraniye / İstanbul	dudullusubesi@bankasya.com.tr
Atlas Çıkmazı No:5/40 Üsküdar / İstanbul	uskudarsubesi@bankasya.com.tr
Bulgurlu Mh. Libadiye Cd. No:60 Üsküdar / İstanbul	libadiyesubesi@bankasya.com.tr
Acıbadem Mh. Acıbadem Cd.no:143B Üsküdar / İstanbul	acibademsubesi@bankasya.com.tr
Güzeltepe Mh. Bosna Blv. (Nato Yolu) No:143/B Üsküdar / İstanbul	natoyolusubesi@bankasya.com.tr
İmes Sanayi Sit. C Blok 301 Sk. No:3/A Yukarı Dudullu / İstanbul	imessanayisubesi@bankasya.com.tr
Gaziosmanpaşa Blv. No:58/1 Çankaya / İzmir	izmirsubesi@bankasya.com.tr
1203/3 Sok No:1/F Ege Ticaret Merkezi - Gıda Çarşısı Yenişehir / İzmir	yenisehirsubesi@bankasya.com.tr
Yeşillik Cd. No:417 Karabağlar İzmir	karabaglarsubesi@bankasya.com.tr
Girne Blv. No:152 Karşıyaka / İzmir	karsiyakasubesi@bankasya.com.tr
Şehit Fethi Bey Cd. No:55 Heris Tower İş Merkezi, K:16 / D:23-24 Pasaport / Alsancak / İzmir	egekurumsalsubesi@bankasya.com.tr
Erzene Mh. Fevzi Çakmak Cd. No:15/A Bornova / İzmir	bornovasubesi@bankasya.com.tr
Kazımdırık Mh. İstiklal Cd. No:49 Aliağa / İzmir	aliagasubesi@bankasya.com.tr
İsmet Kaptan Mh. Gaziosmanpaşa Blv. No:15/A Çankaya / İzmir	gazibulvarisubesi@bankasya.com.tr
Mehmet Akif Ersoy Mh. Atatürk Blv. No:51/1 Kemalpaşa / İzmir	kemalpasasubesi@bankasya.com.tr
Güven Mh. Menderes Cd. No:318-318/A Buca / İzmir	sirinyersubesi@bankasya.com.tr
Tepeköy Mh. Ağalar Cd. No:6/A Torbalı / İzmir	torbalisubesi@bankasya.com.tr
Onur Mh. Mithatpaşa Cd. No:41/A Balçova / İzmir	balcovasubesi@bankasya.com.tr
Egemenlik Mh. 6138 Sk. N:6 Işıkkent/ Bornova / İzmir	isikkentsubesi@bankasya.com.tr
Akıncılar Mh. Gazi Cd. No:34/A Ödemiş / İzmir	odemissubesi@bnakasya.com.tr
Menderes Mh. Trabzon Blv. No:73/A Kahramanmaraş	kahramanmarassubesi@bankasya.com.tr
Güneşli Mh. Battalgazi Cd. No:6/A Elbistan / Kahramanmaraş	elbistansubesi@bankasya.com.tr

6/7

Şube	Şehir	Telefon	Faks
Karabük Şubesi	Karabük	0 370 412 66 06	0 370 413 14 74
Karaman Şubesi	Karaman	0 338 214 30 15	0 338 214 30 65
Kastamonu Şubesi	Kastamonu	0 366 212 65 10	0 366 212 65 20
Kayseri Şubesi	Kayseri	0 352 221 00 69	0 352 221 29 88
Sanayi Şubesi	Kayseri	0 352 320 11 40	0 352 320 12 80
Erciyes Şubesi	Kayseri	0 352 222 89 80	0 352 222 69 60
Sivas Cd. Şubesi	Kayseri	0 352 235 39 39	0 352 235 30 31
Kırıkkale Şubesi	Kırıkkale	0 318 225 20 00	0 318 225 26 17
Kırşehir Şubesi	Kırşehir	0 386 214 47 44	0 386 214 27 27
Gebze Şubesi	Kocaeli	0 262 644 07 07	0 262 644 15 05
İzmit Şubesi	Kocaeli	0 262 323 09 00	0 262 323 09 08
Gebze Çarşı Şubesi	Kocaeli	0 262 645 02 80	0 262 645 02 93
Körfez Şubesi	Kocaeli	0 262 526 20 00	0 262 526 20 03
Bekirpaşa Şubesi	Kocaeli	0 262 331 44 40	0 262 311 20 50
Gölcük Şubesi	Kocaeli	0 262 414 30 40	0 262 414 25 20
Konya Şubesi	Konya	0 332 238 95 05	0 332 238 95 13
Mevlana Şubesi	Konya	0 332 350 08 80	0 332 353 30 80
Busan Şubesi	Konya	0 332 345 46 46	0 332 345 46 55
Konya Ereğli Şubesi	Konya	0 332 712 40 40	0 332 712 42 32
Karatay Sanayi Şubesi	Konya	0 332 236 20 55	0 332 236 20 15
Zafer Meydanı Şubesi	Konya	0 332 350 69 60	0 332 350 72 70
Akşehir Şubesi	Konya	0 332 812 40 44	0 332 812 40 41
Alaaddin Şubesi	Konya	0 332 351 04 05	0 332 351 05 07
Kütahya Şubesi	Kütahya	0 274 216 85 85	0 274 216 74 74
Tavşanlı Şubesi	Kütahya	0 274 615 03 20	0 274 612 30 70
Malatya Şubesi	Malatya	0 422 323 31 31	0 422 323 47 77
Malatya Çevreyolu Şubesi	Malatya	0 422 325 39 40	0 422 325 43 40
Manisa Şubesi	Manisa	0 236 231 21 00	0 236 232 42 31
Akhisar Şubesi	Manisa	0 236 412 11 58	0 236 412 11 28
Turgutlu Şubesi	Manisa	0 236 313 20 23	0 236 313 20 85
Soma Şubesi	Manisa	0 236 612 22 23	0 236 612 12 33
Salihli Şubesi	Manisa	0 236 712 23 20	0 236 712 24 20
Mardin Şubesi	Mardin	0 482 212 65 45	0 482 212 65 15
Fethiye Şubesi	Muğla	0 252 612 10 40	0 252 612 10 80
Muş Şubesi	Muş	0 436 212 25 30	0 436 212 31 31
Nevşehir Şubesi	Nevşehir	0 384 213 05 55	0 384 213 07 35
Niğde Şubesi	Niğde	0 388 213 10 60	0 388 213 10 12
Ordu Şubesi	Ordu	0 452 223 30 50	0 452 223 30 65
Fatsa Şubesi	Ordu	0 452 423 22 26	0 452 423 40 49
Osmaniye Şubesi	Osmaniye	0 328 812 00 66	0 328 814 86 66
Rize Şubesi	Rize	0 464 217 09 82	0 464 217 09 77
Erenler Şubesi	Sakarya	0 264 222 18 19	0 264 242 03 10
Samsun Şubesi	Samsun	0 362 432 51 52	0 362 435 57 07

Adres	E-posta
Bayır Mh. Hürriyet Cd. No:116 Karabük	karabuksubesi@bankasya.com.tr
Fenari Mh. 9. Sk. Şimşek İş Merkezi No:4/A Karaman	karamansubesi@bankasya.com.tr
Hepkebirler Mh. Cumhuriyet Cd. No:46/A Kastamonu	kastamonusubesi@bankasya.com.tr
Cumhuriyet Mh. Nazmi Toker Cd.No:9 Kayseri	kayserisubesi@bankasya.com.tr
Sanayi Mh. Osman Kavuncu Blv. No:120 Kocasinan / Kayseri	sanayisubesi@bankasya.com.tr
Serçeönü Mh. Ahievran Cd. No:11/A Kocasinan / Kayseri	erciyessubesi@bankasya.com.tr
Mimar Sinan Mh. Sivas Blv. No:177/C Kocasinan / Kayseri	sivascd.subesi@bankasya.com.tr
Yenidoğan Mh. Barbaros Hayrettin Cd. No:24/A Kırıkkale	kirikkalesubesi@bankasya.com.tr
Medrese Mh. Atatürk Cd. No:15/B Merkez / Kırşehir	kirsehirsubesi@bankasya.com.tr
Hacı Halil Mh. Körfez Cd.No:10 Gebze / Kocaeli	gebzesubesi@bankasya.com.tr
Karabaş Mh. Cengiz Topel Cd.No:12 İzmit / Kocaeli	izmitsubesi@bankasya.com.tr
Hacı Halil Mh. Zübeyde Hanım Cd.Tekhan No:37 Gebze / Kocaeli	gebzecarsisubesi@bankasya.com.tr
Kuzey Mh. Cahit Zarifoğlu Cd. No:53/D Körfez / Kocaeli	korfezsubesi@bankasya.com.tr
28 Haziran Mh. Turan Güneş Cd. No:305/B İzmit / Kocaeli	bekirpasasubesi@bankasya.com.tr
Merkez Mh. Amiral Sağlam Cd. No:40/B Gölcük / Kocaeli	golcuksubesi@bankasya.com.tr
Musalla Bağları Mh. Belh Cd. No:10 Selçuklu / Bursa	konyasubesi@bankasya.com.tr
Pürçüklü Mh. Aziziye Cd.No:24 Karatay / Konya	mevlanasubesi@bankasya.com.tr
Fevzi Çakmak Mh. Kosgeb Cd. Büsan San.Sitesi No:19 Karatay / Konya	busansubesi@bankasya.com.tr
Pirömer Mh. İnönü Cd. Çimenlik Sk. No:2-A Ereğli / Konya	konyaereglisubesi@bankasya.com.tr
Fatih Mh. Köprü Sk. No:29/1 Selçuklu / Konya	karataysanayisubesi@bankasya.com.tr
Beyazıt Mh. Hüsnü Aşk sk.Bezirci Sitesi No:1/B Selçuklu / Konya	zafermeydanisubesi@bankasya.com.tr
Selçuk Mh. Gazeteci Ahmet Şener Sk. No:8-B Akşehir / Konya	aksehirsubesi@bankasya.com.tr
Şems-i Tebrizi Mh. Mevlana Cd. No:23/A Karatay / Konya	alaaddinsubesi@bankasya.com.tr
Cumhuriyet Cd. Karakol Sk. Acar Apt. 43030 No:1/2 Kütahya	kutahyasubesi@bankasya.com.tr
Yeni Mh. Emet Cd. No:18/B Tavşanlı / Kütahya	tavsanlisubesi@bankasya.com.tr
Hüseyin Bey Mh. Atatürk Cd.No:26 Malatya	malatyasubesi@bankasya.com.tr
İsmetiye Mh. Çevreyolu Cd. No:169/A Malatya	malatyacevreyolusubesi@bankasya.com.tr
1. Anafartalar Mh. Gaziosmanpaşa Cd. No:36 Manisa	manisasubesi@bankasya.com.tr
Paşa Mh. Haşim Haşimoğlu Cd. 50. Sk. No:23 Akhisar / Manisa	akhisarsubesi@bankasya.com.tr
Turan Mh. Atatürk Blv. No:174 Turgutlu / Manisa	turgutlusubesi@bankasya.com.tr
Namazgah Mh. Kazım Karabekir Cd. No:2A Soma / Manisa	somasubesi@bankasya.com.tr
Atatürk Mh.Belediye Cd.89/A Salihli / Manisa	salihlisubesi@bankasya.com.tr
13 Mart Mh. Vali Ozan Cd. No:50 Mardin	mardinsubesi@bankasya.com.tr
Cumhuriyet Mh. Hükümet Cd. No:5 Fethiye / Muğla	fethiyesubesi@bankasya.com.tr
Kültür Mh. Atatürk Blv. No:116 Merkez / Muş	mussubesi@bankasya.com.tr
Aksaray Cd.No:19 Nevşehir	nevsehirsubesi@bankasya.com.tr
Esenbey Mh. Ayhan Şahenk Blv. No:18-C Merkez / Niğde	nigdesubesi@bankasya.com.tr
Şarkiye Mh. Kazım Karabekir Cd. No:7 Ordu	ordusubesi@bankasya.com.tr
Mustafa Kemal Paşa Mh. Hacı Hulusi Baba Cd. No:4/A Fatsa / Ordu	fatsasubesi@bankasya.com.tr
İstiklal Mh. Atatürk Cd. No:150 Osmaniye	osmaniyesubesi@bankasya.com.tr
Yeniköy Mh. Tevfik İleri Cd. No:22/C Rize	rizesubesi@bankasya.com.tr
Erenler Yeni Mh. Sakarya Cd. No:347/A Erenler / Sakarya	erenlersubesi@bankasya.com.tr
Kale Mh. Kazımpaşa Cd.No:9 İlkadım / Samsun	samsunsubesi@bankasya.com.tr

7/7

Şube	Şehir	Telefon	Faks
Çarsamba Şubesi	Samsun	0 362 833 35 35	0 362 833 68 68
Samsun Sanayi Şubesi	Samsun	0 362 266 65 66	0 362 266 60 90
Siirt Şubesi	Siirt	0 484 223 10 51	0 484 223 10 61
Boyabat Şubesi	Sinop	0 368 315 30 31	0 368 315 20 30
Sivas Şubesi	Sivas	0 346 225 56 96	0 346 224 25 34
Şanlıurfa Şubesi	Şanlıurfa	0 414 216 80 80	0 414 216 49 49
Emniyet Cd. Şubesi	Şanlıurfa	0 414 312 79 80	0 414 312 72 70
Cizre Şubesi	Şırnak	0 486 616 17 16	0 486 616 16 23
Çorlu Şubesi	Tekirdağ	0 282 653 22 40	0 282 653 31 80
Çerkezkoy Şubesi	Tekirdağ	0 282 725 37 05	0 282 725 32 26
Tekirdağ Şubesi	Tekirdağ	0 282 260 64 90	0 282 260 59 04
Tokat Şubesi	Tokat	0 356 214 07 07	0 356 213 11 50
Erbaa Şubesi	Tokat	0 356 715 47 47	0 356 715 26 20
Trabzon Şubesi	Trabzon	0 462 321 93 00	0 462 321 94 70
Akçaabat Şubesi	Trabzon	0 462 228 52 31	0 462 228 50 60
Değirmendere Şubesi	Trabzon	0 462 325 37 37	0 462 325 26 20
Uşak Şubesi	Uşak	0 276 224 54 56	0 276 224 61 30
Van Şubesi	Van	0 432 210 23 40	0 432 214 02 90
Yalova Şubesi	Yalova	0 226 813 15 00	0 226 811 59 43
Yozgat Şubesi	Yozgat	0 354 212 84 84	0 354 212 82 00
Kdz. Ereğli Şubesi	Zonguldak	0 372 322 06 00	0 372 322 18 78
Zonguldak Şubesi	Zonguldak	0 372 252 47 47	0 372 252 52 54
Erbil Şube	Erbil	00964 66 2576020	00964 66 2576050

Adres	E-posta
Orta Mh. Cumhuriyet Meydanı No:12 Çarşamba / Samsun	carsambasubesi@bankasya.com.tr
Şabanoğlu Mh. Atatürk Blv. No:229 Tekkeköy / Samsun	samsunsanayisubesi@bankasya.com.tr
Bahçelievler Mh. Hazreti Fakirullah Cd. No:57/A Merkez / Siirt	siirtsubesi@bankasya.com.tr
Camiikebir Mh. Adnan Menderes Blv. No:27/B Boyabat / Sinop	boyabatsubesi@bankasya.com.tr
Eskikale Mh. Bankalar Cd. 13-2 Sk. No:4 SİVAS	sivassubesi@bankasya.com.tr
Yusuf Paşa Mh. Asfaltyol Cd. No:4 Şanlıurfa	sanliurfasubesi@bankasya.com.tr
Yeşildirek Mh. Yunus Emre Cd. No:63/A Merkez / Şanlurfa	emniyetcd.subesi@bankasya.com.tr
Şah Mh. Sanayi Cd. No:3/A Cizre / Şırnak	cizresubesi@bankasya.com.tr
Cemaliye Mh. Omurtak Cd. No:236/1 Çorlu / Tekirdağ	corlusubesi@bankasya.com.tr
Gaziosmanpaşa Mh. Atatürk Cd. No:39 Çerkezköy / Tekirdağ	cerkezkoysubesi@bankasya.com.tr
Hükümet Cd. No:142 Tekirdağ	tekirdagsubesi@bankasya.com.tr
Yar Ahmet Mh. Gaziosmanpaşa Blv. No:185/A Tokat	tokatsubesi@bankasya.com.tr
Cumhuriyet Mh. Gazi Blv. Cd. No:160/A Erbaa / Tokat	erbaasubesi@bankasya.com.tr
Kemerkaya Mh. Kahramanmaraş Cd. No:37/A Trabzon	trabzonsubesi@bankasya.com.tr
Orta Mh. İnönü Cd. No:129 Akçaabat / Trabzon	akcaabatsubesi@bankasya.com.tr
Sanayi Mh. Devlet Karayolu Cd.No:85/C Değirmendere / Trabzon	degirmenderesubesi@bankasya.com.tr
Kurtuluş Mh. İsmetpaşa Cd. No:70/A Uşak	usaksubesi@bankasya.com.tr
Çarşı Mh. Cumhuriyet Cd. Vali Konağı Karşısı No:118 / A-B Van	vansubesi@bankasya.com.tr
Yalı Cd. Gürer İş Merkezi No:11 Merkez / Yalova	yalovasubesi@bankasya.com.tr
Aşağı Nohutlu Mh. Lise Cd.No:11/ B Merkez / Yozgat	yozgatsubesi@bankasya.com.tr
Müftü Mh. Erdemir Cd. No:60/B Kdz.Ereğli / Zonguldak	ereglisubesi@bankasya.com.tr
Mithatpaşa Mh. Bülent Ecevit Cd. No:15/A Merkez / Zonguldak	zonguldaksubesi@bankasya.com.tr
Royal Mall / Shorsh Street / Erbil / IRAK	erbilsubesi@bankasya.com.tr

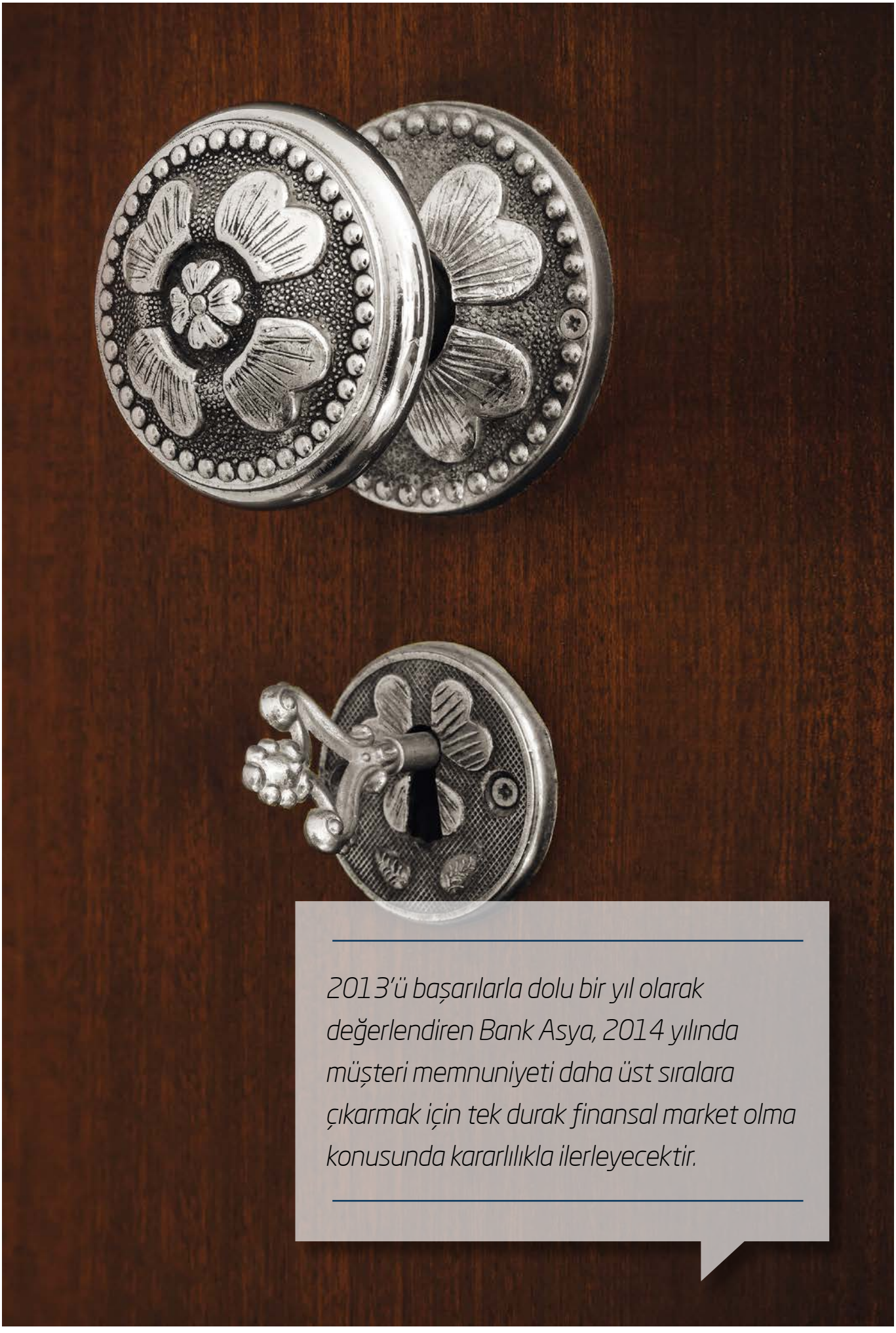

2013'ü başarılarla dolu bir yıl olarak değerlendiren Bank Asya, 2014 yılında müşteri memnuniyeti daha üst sıralara çıkarmak için tek durak finansal market olma konusunda kararlılıkla ilerleyecektir.



BANK ASYA

ASYA KATILIM BANKASI A.Ş.

Ticaret Sicil Numarası: 353195/300777

www.bankasya.com.tr | 0850 222 4 888