



BANKACILIK
DÜZENLEME VE DENETLEME
KURUMU



Türk Bankacılık Sektörü Temel Göstergeleri

Aralık 2022

BANKACILIK DÜZENLEME VE DENETLEME KURUMU
Veri ve Sistem Yönetimi Daire Başkanlığı
Esentepe Mah. Büyükdere Cad. No:106 Şişli İstanbul, Türkiye
Tel: (+90 212) 214 50 00
Ana Sayfa: <http://www.bddk.org.tr>
E-mail: bulten@bddk.org.tr

Kamuoyunu bilgilendirme amaçlı olarak hazırlanan bu doküman Aralık 2022 verilerine dayanarak hazırlanmakla beraber, tüm içeriği BDDK veritabanında yer almaktadır. Bu dokümanda yer verilen bilgi ve verilere dayanarak alınacak kararların sonuçlarından BDDK sorumlu tutulamaz.

İÇİNDEKİLER

Yönetici Özeti.....	I - II
Banka, Şube ve Personel Sayıları	1
Toplam Aktif Büyüklük	2
Seçilmiş Bilanço Kalemleri	4
Bilanço İçi Büyüklükler	6
Yabancı Para Pozisyonu	7
Likidite Durumu	8
Sermaye Yeterliliği	9
Kârlılık	12
Krediler	14
Kobi Kredileri	18
Tüketici Kredileri	20
Kredi Kartları	21
Takipteki Alacaklar	22
Menkul Kıymetler	27
Mevduat	31
Bankalara Borçlar ve Repo	34
Özkaynaklar ve Kaldıraç Oranı	36
Bilanço Dışı Büyüklükler	37
Açıklamalar	41

Özet

Aralık 2022 dönemi itibarıyla Türk Bankacılık sektöründe 57 banka, 11.034 adet şube ve 206.253 personel ile faaliyet göstermektedir. 2022 yılında sektörde, şubeleşme düşüş hızı yavaşlamakta ve istihdam sayısında ise Şubat 2022 döneminden itibaren artış gözlemlenmektedir.

Bankacılık sektörünün aktif toplamı 2021 yılsonuna göre, Aralık 2022 döneminde %56 artarak 14.347 milyar TL'ye yükselmiştir. TP varlıklar %86 büyümüş ve YP varlıklar USD bazında %10 küçülmüştür. Aralık 2022 dönemi itibarıyla, Türk Bankacılık sektörünün toplam aktiflerinin fonksiyon grubu sınıflamasına göre %86'sına mevduat bankaları ve sahiplik grubu sınıflamasına göre ise %45'ine kamu bankaları sahiptir.

2021 yılsonuna göre toplam 2.680 milyar TL artan krediler, Aralık 2022 dönemi itibarıyla 7.581 milyar TL seviyesine ulaşmıştır. Kredilerin toplam aktifler içindeki payı ise %53 seviyesinde gerçekleşmiştir. Türk Bankacılık sektörünün stok kredi tutarının %53'ü ticari ve kurumsal krediler oluştururken, %20'si tüketici kredileri ve kredi kartlarına aittir. Toplam kredi tutarının %67'si Türk Parası, %37'si yabancı para cinsinden krediler oluşturmaktadır. Sektörün toplam kredi stokunun %47'si Marmara bölgesinde kullanılırken, bunu %20 oran ile İç Anadolu bölgesi takip etmektedir. Sektörel kredi dağılımına bakıldığında, ilk sırada %7,94 oranla Toptan Ticaret ve Komisyonculuk sektörü yer alırken, 2 inci sırada %7,23 oranla İnşaat sektörünün geldiği görülmektedir.

Aralık 2022 dönemi itibarıyla, bankacılık sektörünün toplam Kobi kredileri 2.029 milyar TL'dir. Bu tutarın %37'si orta ölçekli işletmelere, %34'ü ise küçük ölçekli işletmelere aittir. Nakdi kredisi bulunan Kobi müşteri sayısı yaklaşık 1,9 milyon ile en fazla paya kamu bankaları sahiptir.

Aralık 2022 dönemi itibarıyla tüketici kredileri içinde, ihtiyaç kredilerinin payı %44, konut kredilerinin payı ise %23'tür. Bireysel kredi kartları tutarı 452 milyar TL olup, bu tutarın 195 milyar TL ile yerli özel bankalar en fazla paya sahip olduğu görülmektedir. Toplam bireysel kredi kartlarının 233 milyar TL'si taksitsiz, 220 milyar TL'si ise taksitli harcamalara aittir. Kurumsal kredi kartlarında ise toplam tutar 221 milyar TL'dir.

Türk bankacılık sektörünün Aralık 2022 dönemi itibarıyla toplam takipteki alacakları, 2021 yılsonuna göre %2 artışla 163 milyar TL seviyesine yükselmiştir. Bu tutarın %46'sı ticari kredilere, %36'sı Kobi kredilerine ait olduğu görülürken, %0,4'ü konut kredilerine aittir. Sektörün takibe dönüşüm oranı %2,11 oranında gerçekleşmiştir.

Bankaların canlı kredileri, menkul kıymetleri ve diğer alacakları için TFRS 9 uygulaması kapsamında ayırmış olduğu 12 ay beklenen zarar karşılığı (I. Aşama) ile kredi riskinde önemli artış (II. Aşama) karşılık tutarlarının banka canlı kredilerine oranı, yerli özel ve yabancı banka gruplarında sırasıyla %1,9 ve %3,9 olarak gerçekleşmiştir. Diğer taraftan, bankaların takipteki alacaklar için ayırmış olduğu özel karşılıklar ile TFRS 9 uygulaması kapsamında ayrılan III. Aşama karşılıkların takipteki alacaklara oranı %86,7 seviyesine çıkmıştır.

Bankaların menkul değerler portföyü 2022 yılı içerisinde 894 milyar TL artış kaydederek Aralık 2022 döneminde 2.371 milyar TL'ye ulaşmıştır. Bankaların menkul değerlerini ağırlıklı olarak ticari (alım/satım amaçlı) portföyde sınıflandırma eğilimleri devam etmekle birlikte, 2021 yılsonuna göre itfa edilmiş maliyeti üzerinden değerlendirilen menkul değerlerin toplam portföy içerisindeki payı 7 puan artmıştır. Toplam menkul değerler portföyünün tür bazında dağılımına bakıldığında en büyük paya %60 ile devlet tahvilleri sahip iken, bunu %25 ile Hazine eurobondları takip etmektedir.

Türk bankacılık sektörünün yabancı kaynakları içinde Aralık 2022 dönemi itibarıyla %62 ile en fazla paya sahip olan mevduat 8.861 milyar TL düzeyine ulaşmıştır. Yılın dördüncü çeyreğinde, YP mevduatın toplam mevduat içerisindeki payı 8 puan düşerek 218.603 USD olarak gerçekleşmiştir. Toplam mevduatın %56'sı gerçek kişi mevduatından oluşurken, ticari ve diğer kuruluşlar mevduatının payı %39 ve resmi kuruluşlar mevduatının payı %5'tir. Açılış vadelerine göre, toplam mevduat içerisinde vadesiz mevduatın payı %35 ve 1-3 ay arası mevduatın payı %32 olduğu görülmektedir.

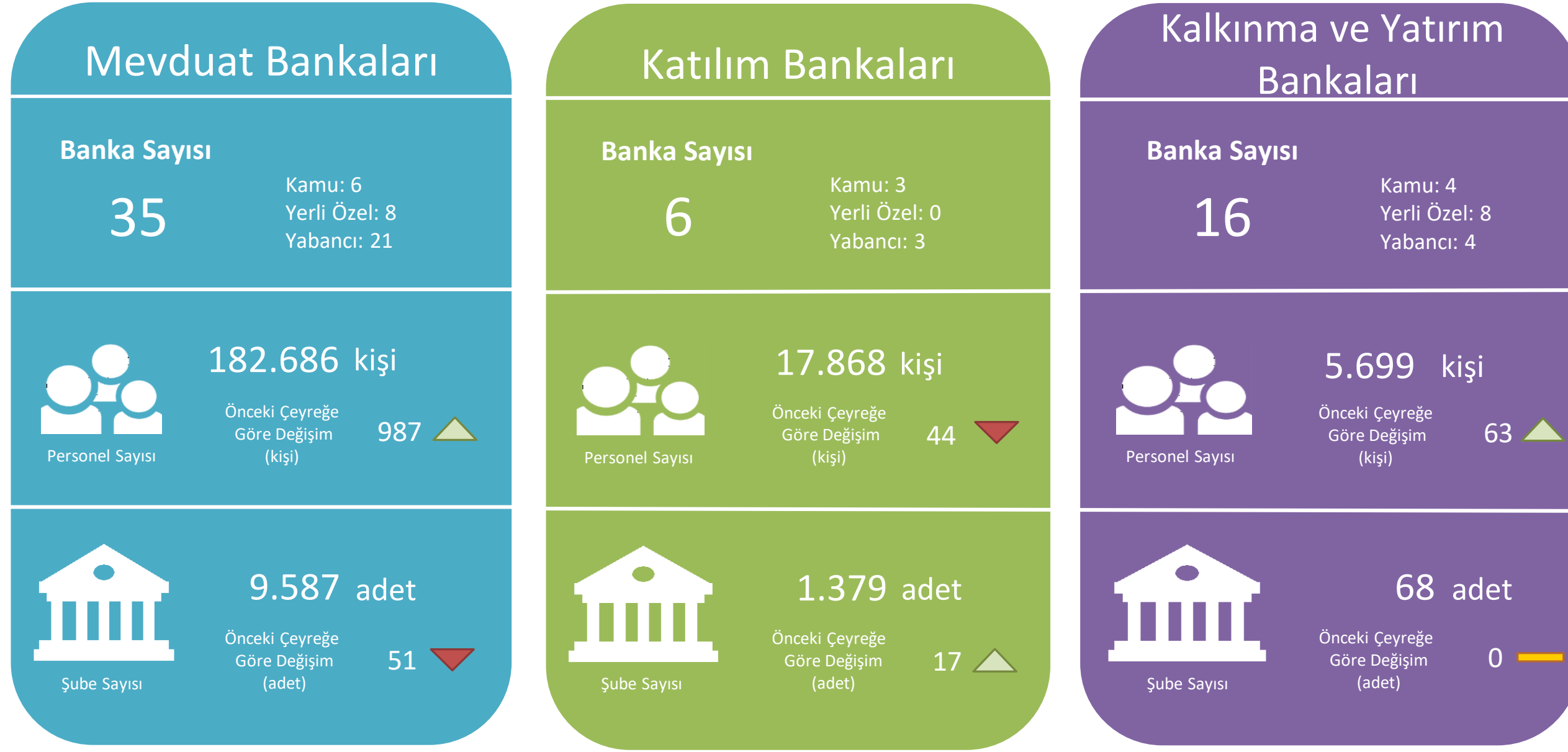
Sektörün özkaynakları Aralık 2022 dönemi itibarıyla 1.406 milyar TL düzeyindedir. 2022 yılı içerisinde, menkul değer değerlendirme farkı 167 milyar TL artışı ile birlikte, sektörün kar dağıtımının sınırlandırılması ve karların banka bünyesinde bırakılmasının teşvik edilmesi yönünde Kurumumuzca sürdürülen politikalar çerçevesinde yedek akçelerin 96 milyar TL ve ödenmiş sermayenin 96 milyar TL artması sektörün özkaynaklarının artmasını sağlamıştır. Ayrıca, bankacılık sektörünün dönem net kârı 2021 yılsonuna kıyasla 109 milyar TL artarak, Aralık 2022 döneminde 145 milyar TL'ye yükselmiştir. Dönem net kârının artmasındaki esas etkenin artan net faiz gelirleri olduğu dikkat çekmektedir.

Türk Bankacılık Sektörü'nün sermaye yeterliliği standart rasyosu Aralık 2022 dönemi itibarıyla %19,46 düzeyinde, yasal ve hedef oranın oldukça üzerinde oluşmuştur. Sektörün yasal kaldıraç oranı ise %7,8 olarak gerçekleşmiştir.

Bankaların Likidite Karşılama Oranının Hesaplanmasına İlişkin Yönetmelik çerçevesinde, sınırlamalara tabi olan ve haftalık dönemlerde takip edilen mevduat ve katılım banka gruplarının, toplam likidite karşılama oranları 2022 yılı Aralık ayının son haftası itibarıyla sırasıyla %180 ve %248 olup, yasal sınır olan %100'ün üzerinde gerçekleşmiştir.

Sonuç olarak 2022 yılı içerisinde, düşen faizler ve izlenen ihtiyatlı politikalara bağlı olarak, sektörün özkaynakları ile kârlılığının güçlendiği ve yasal sınırlamaların üzerinde kaldığı bir yıl olmuş; diğer taraftan önceki yıllara kıyasla kredi ve mevduat kalemlerinde önemli artışlar gözlenmiştir.

Banka, Şube ve Personel Sayıları



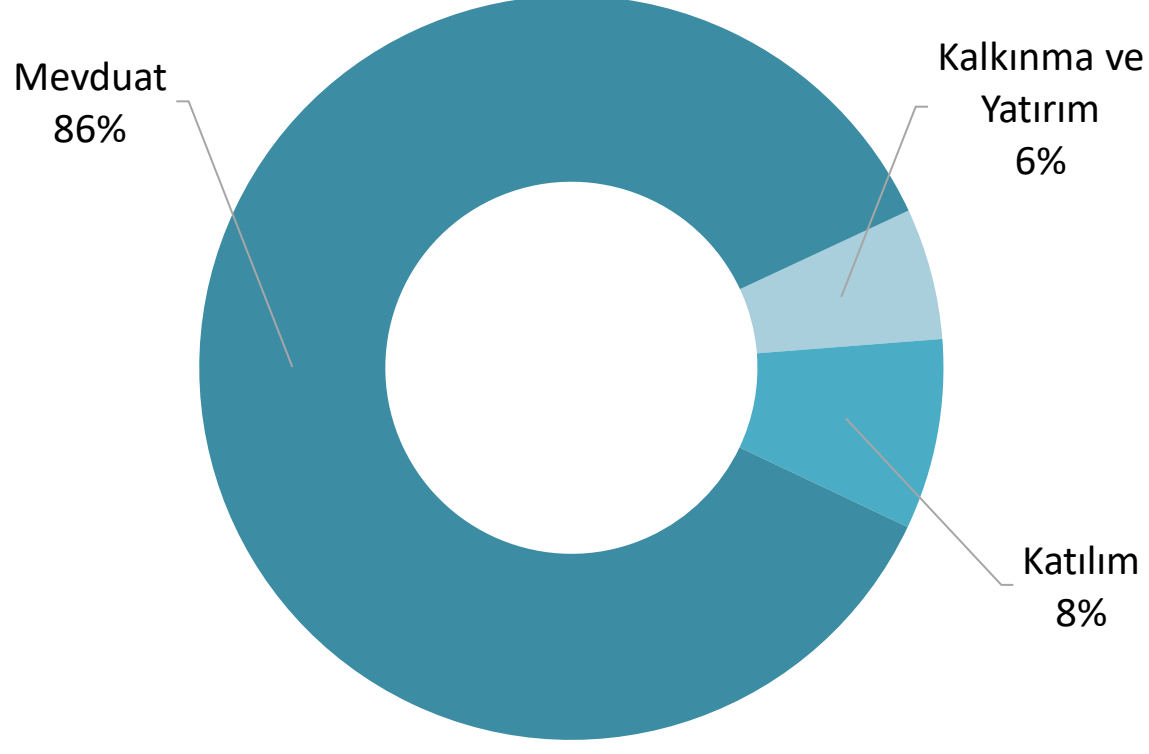
Türk Bankacılık Sektöründe Aralık 2022 dönemi itibarıyla;

- Fonksiyon gruplarına göre 35 mevduat, 6 katılım ve 16 kalkınma ve yatırım bankası,
- Sahiplik gruplarına göre 13 kamu, 16 yerli özel ve 28 yabancı olmak üzere toplam 57 banka faaliyet göstermektedir.
- Toplam personel sayısı bir önceki çeyreğe göre 1.006 kişi artarak, 206.253 kişi olarak gerçekleşmiştir.
- Bankacılık sektörü toplam şube sayısı bir önceki çeyreğe göre 34 adet azalmıştır. Sektörün toplam şube sayısı 11.034'dir.

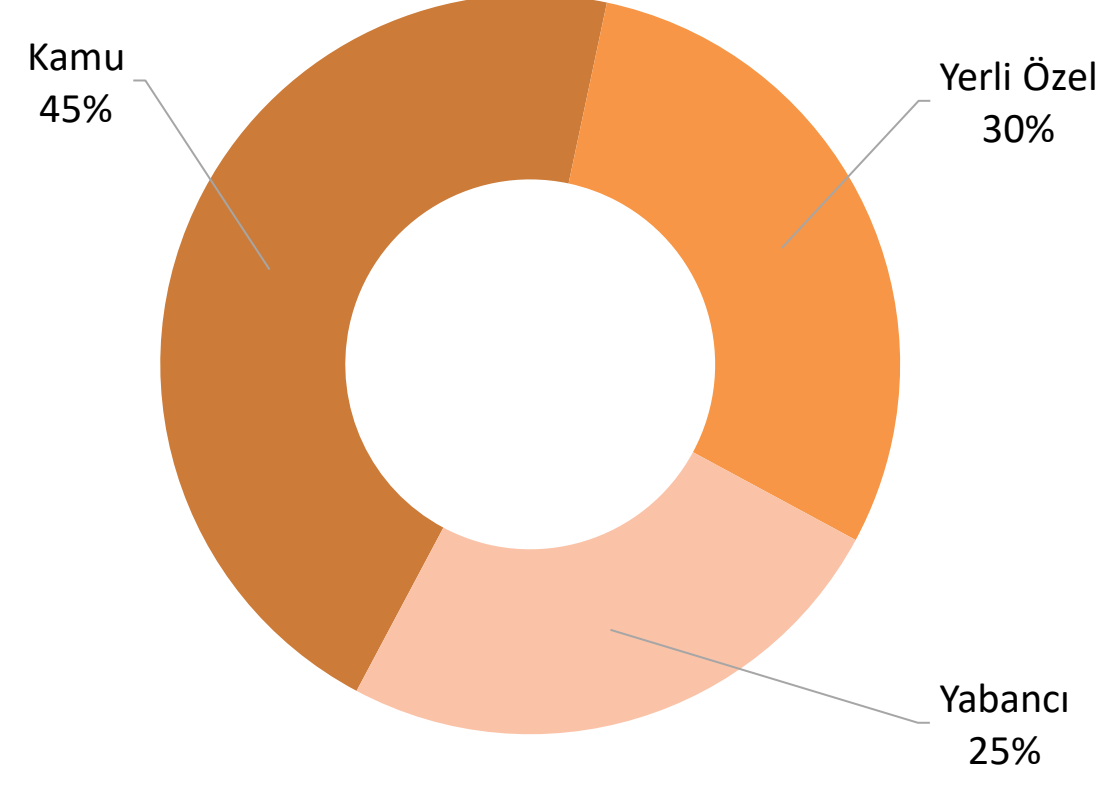
Toplam Aktif Büyüklük

Toplam Aktiflerin Banka Gruplarına Göre Dağılımı

Fonksiyon Grubuna Göre

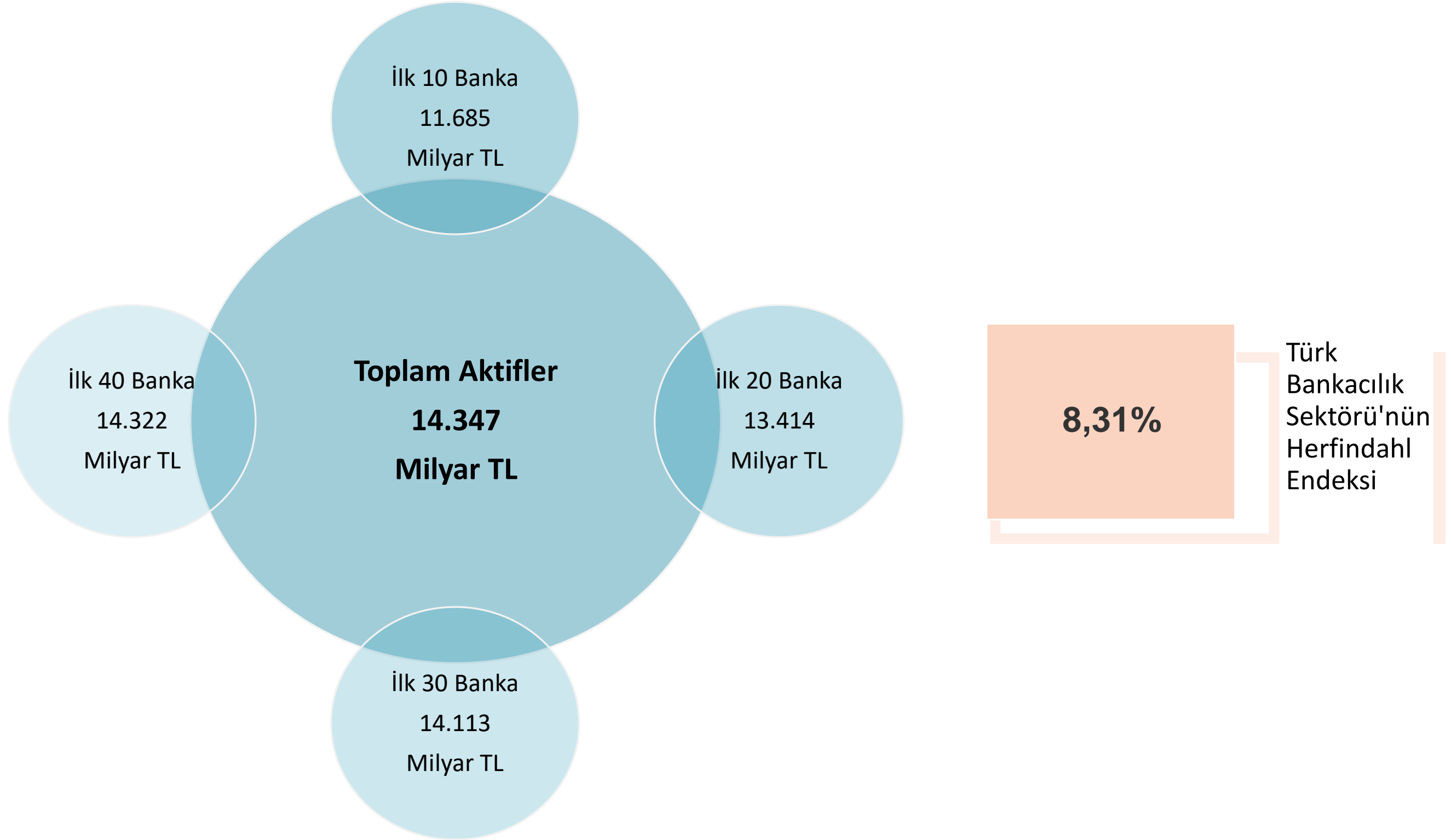


Sahiplik Grubuna Göre



Aralık 2022 dönemi itibarıyla bankacılık sektörünün toplam aktiflerine göre, mevduat bankaları %86, kalkınma ve yatırım bankaları %6 ve katılım bankaları %8 paya sahiptir.

Sahiplik grubu ayrımına göre; kamu bankaları %45, yerli özel bankalar %30 ve yabancı bankalar %25 paya sahiptir.

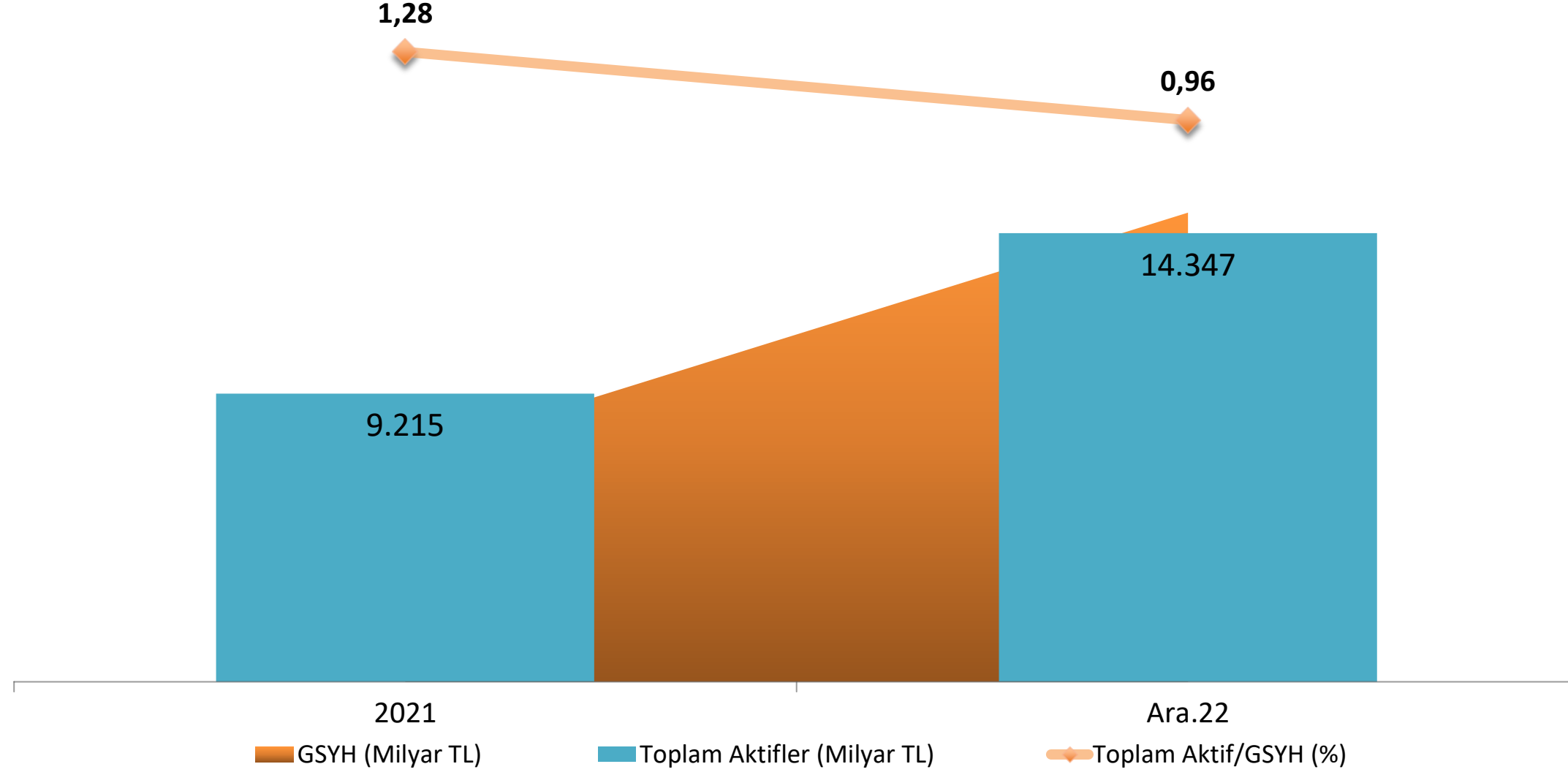


Yukarıdaki şekilde, bankaların toplam aktif büyüklüklerinin en büyüğünden en küçüğe göre sıralanması sonucunda ilk 10, 20, 30 ve 40 bankanın aktif toplamları ile birlikte bankacılık sektörünün toplam aktif tutarı yer almaktadır. Aralık 2022 dönemi itibarıyla Türk bankacılık sektörünün aktif toplamı 14.347 milyar TL'dir.

2022 yılı Aralık ayı dönemi itibarıyla, bankacılık sektörünün toplam aktiflerine göre hesaplanan Herfindahl endeksi 8,31'dir.

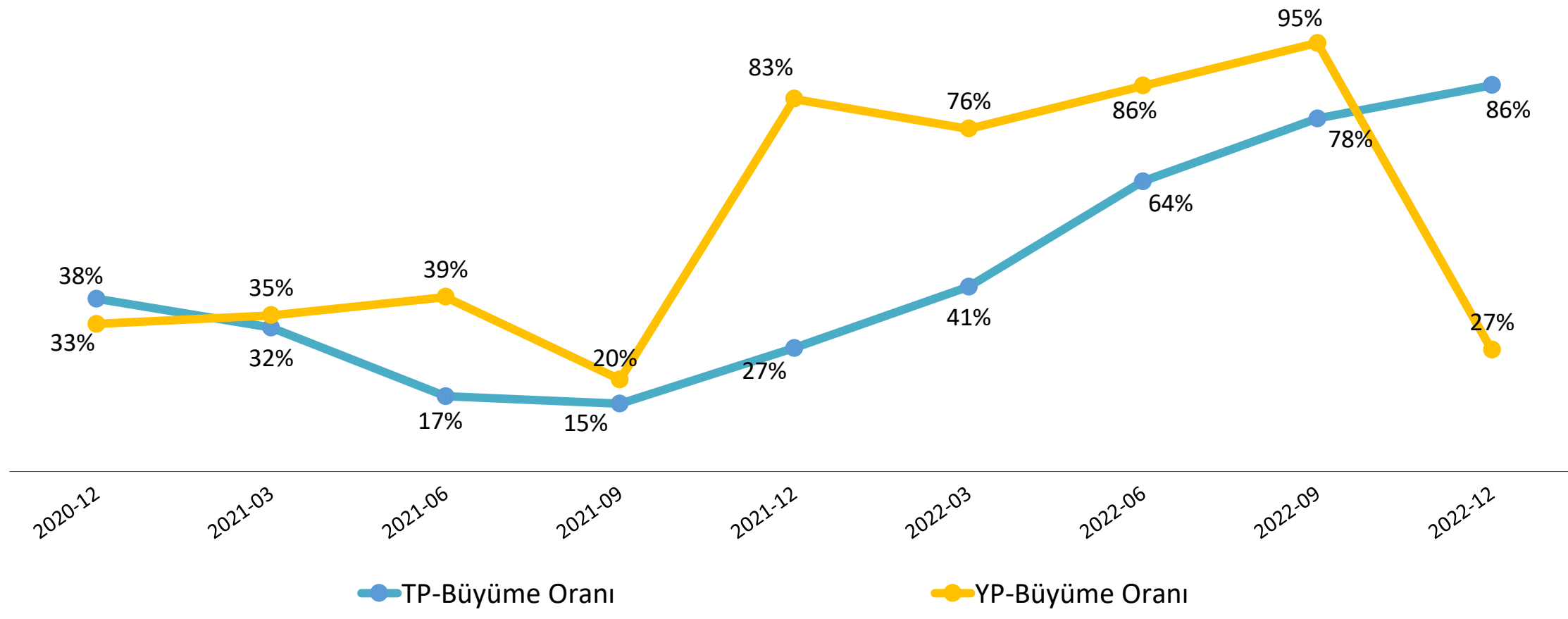
Toplam Aktif Büyüklük

Toplam Aktif Büyüklük / GSYH



Türk Bankacılık Sektörünün aktif büyüklüğünün GSYH'ye oranı 2022 yılsonu itibarıyla 0,96 olarak gerçekleşmiştir.

Toplam Aktif Yıllık Büyüme Oranları (%)



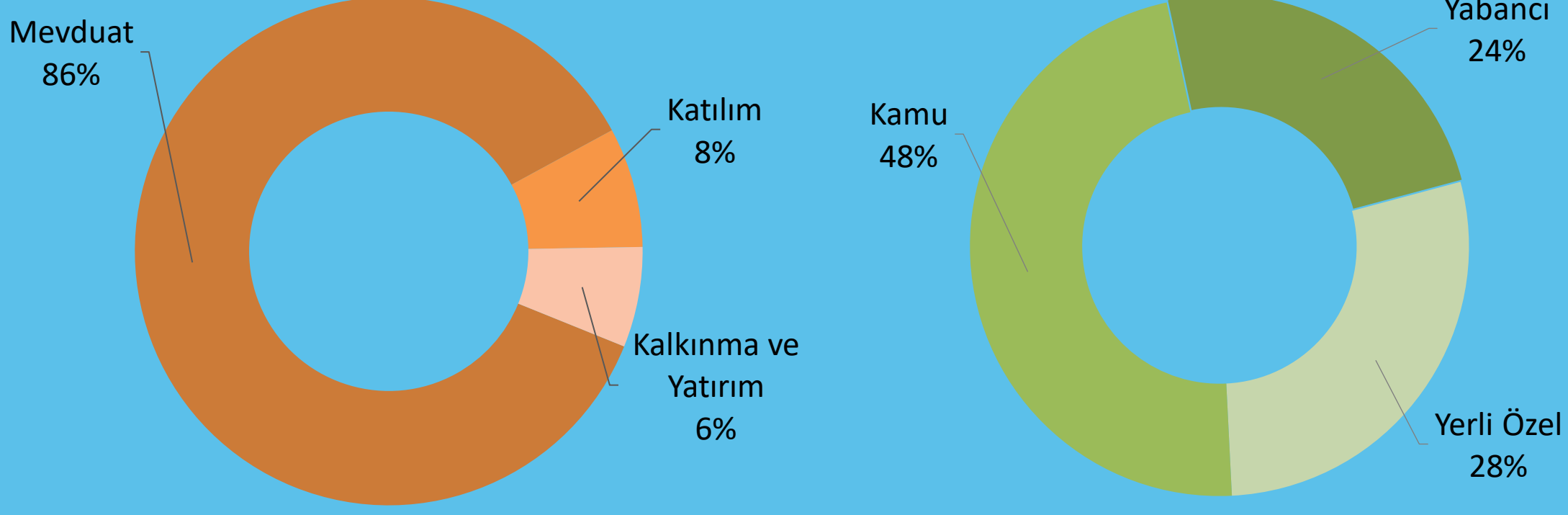
2022 yılı Aralık dönemi itibarıyla, bankacılık sektörünün bir önceki yılın aynı dönemine göre aktif toplamı Türk parasında (TP) %86, yabancı parada (YP) ise %27 oranında gerçekleşmiştir.

Seçilmiş Bilanço Kalemleri

Krediler

7.581 milyar TL

54,68% ▲
Yıl Sonuna Göre
Değişim



TCMB ve Zorunlu Karşılıklar

1.833 milyar TL

41,01% ▲
Yıl Sonuna Göre
Değişim

Bankalardan Alacaklar

559 milyar TL

17,40% ▲
Yıl Sonuna Göre
Değişim

Menkul Kıymetler

2.371 milyar TL

60,60% ▲
Yıl Sonuna Göre
Değişim

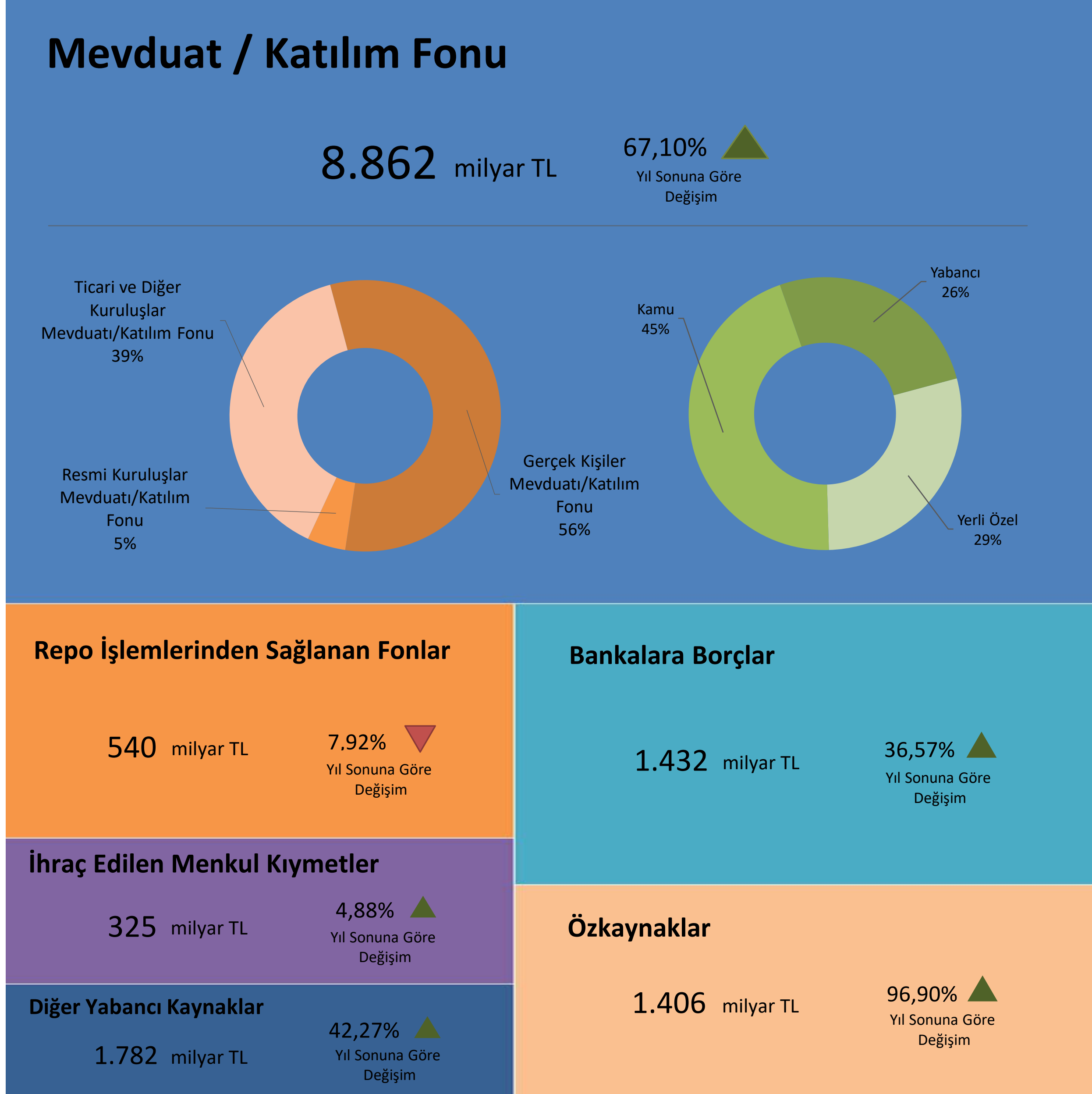
Diğer Kalemler

2.004 milyar TL

88,61% ▲
Yıl Sonuna Göre
Değişim

Türk Bankacılık Sektörünün toplam kredi tutarı, Aralık 2022 dönemi itibarıyla bir önceki yıl sonuna göre %54,68 artarak 7.581 milyar TL olmuştur.

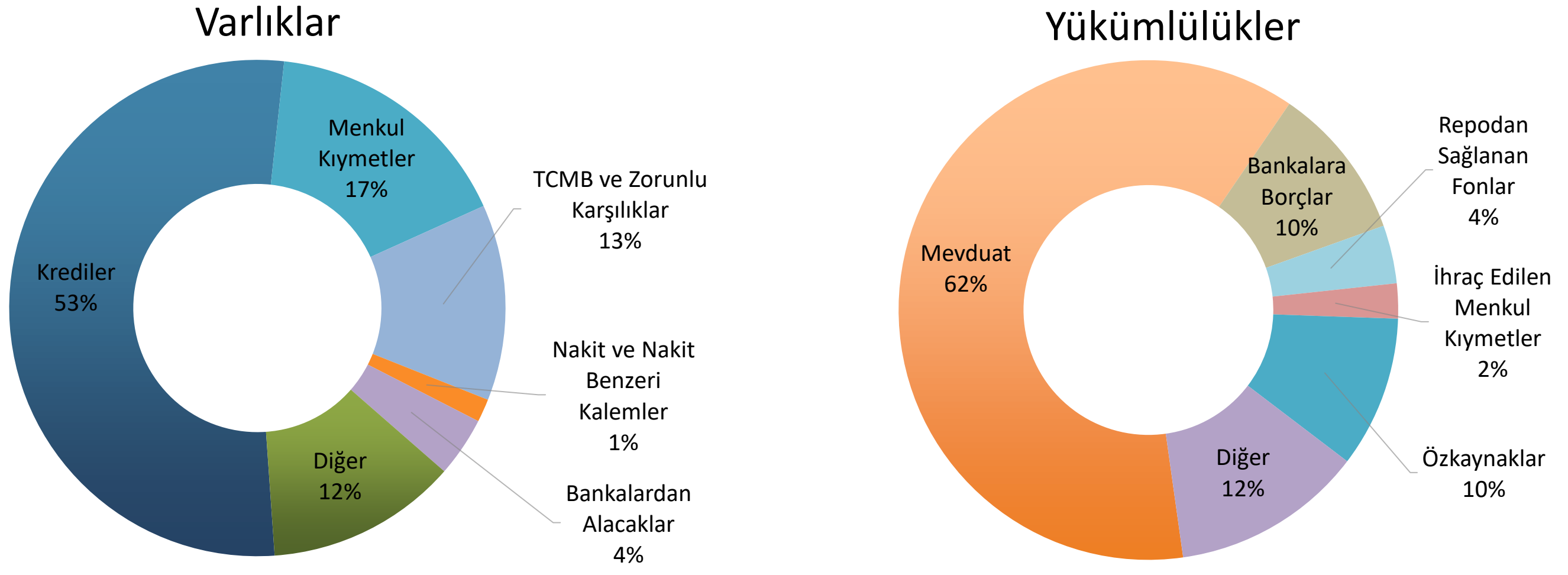
Seçilmiş Bilanço Kalemleri



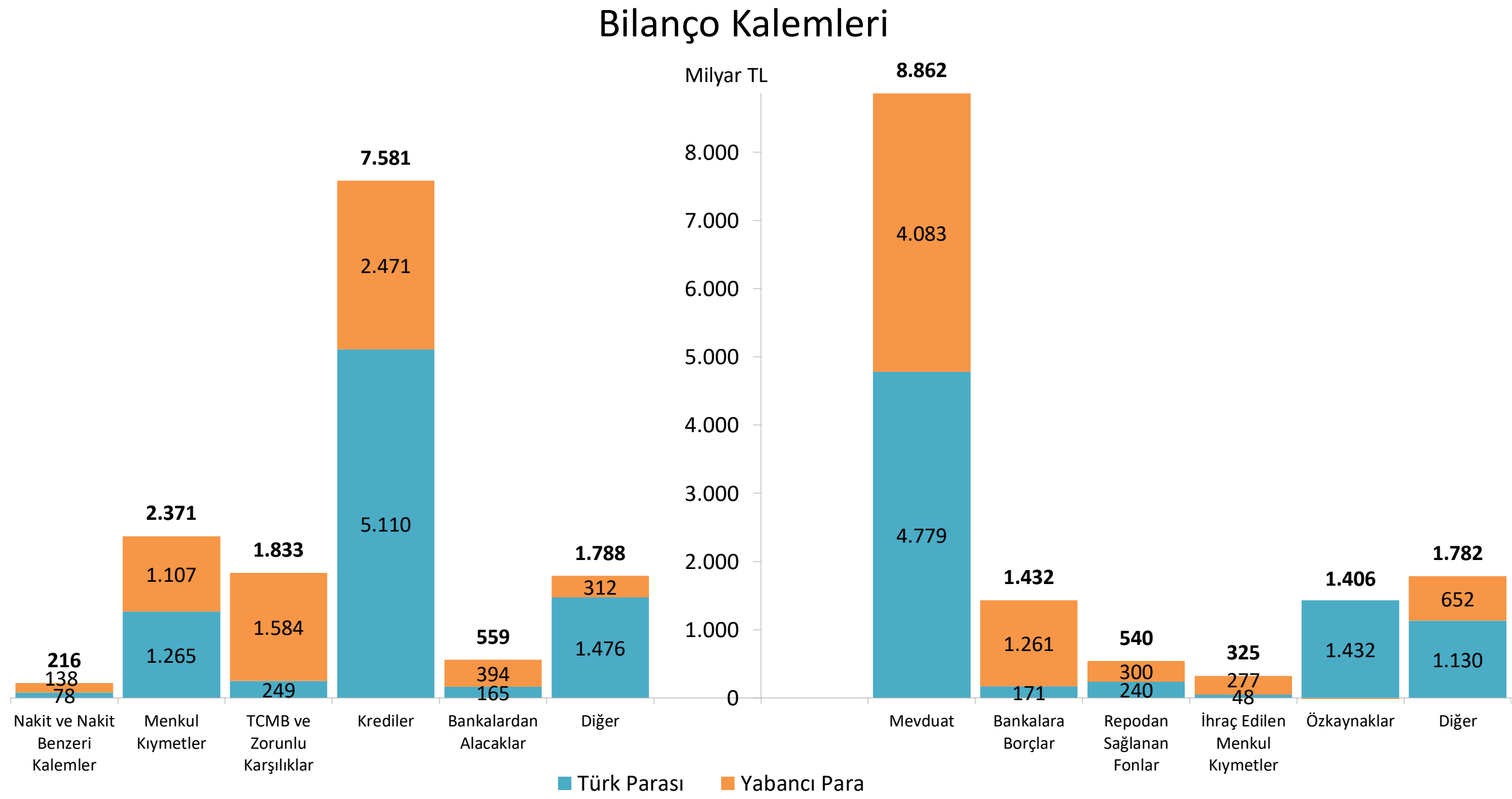
Bankacılık Sektörünün en büyük fon kaynağı olan mevduat kalemi Aralık 2022 dönemi itibarıyla, 2021 yıl sonuna göre % 67,10 oranında artışla 8.862 milyar TL olarak gerçekleşmiştir.

Özkaynaklar toplamı ise, 2021 yıl sonuna göre %96,90 oranında artışla 1.406 milyar TL olarak gerçekleşmiştir.

Bilanço İçi Büyüklükler



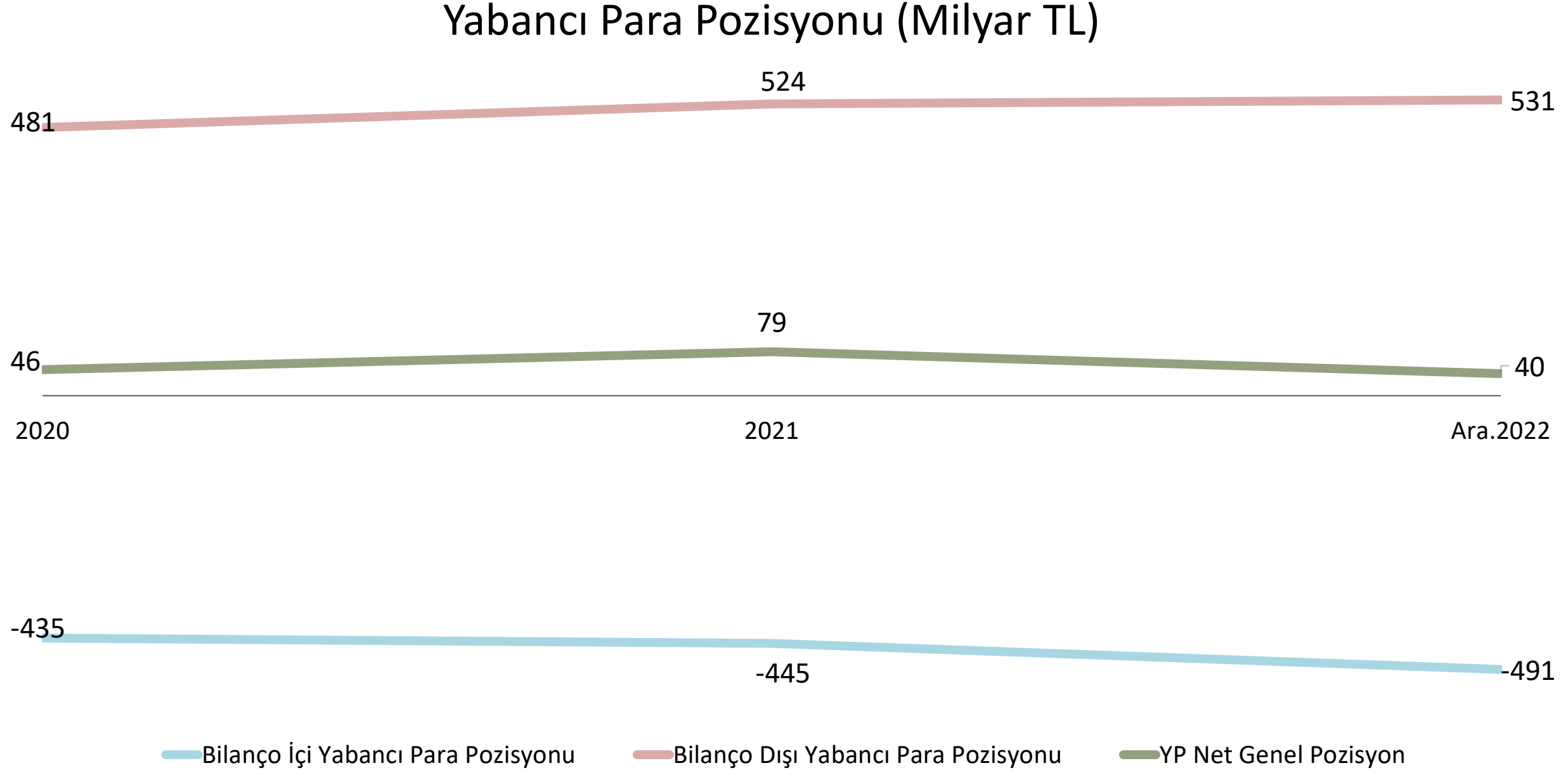
Bankacılık sektörü bilançosunda, aktifler içerisinde krediler %53 ve pasif kalemler içerisinde mevduat %62 ile en yüksek paya sahip kalemlerdir.



Bilanço içerisindeki yabancı para varlıkların toplam varlıklara oranı %42, toplam yabancı para yükümlülüklerin toplam yükümlülükler oranı %46 olarak gerçekleşmiştir.

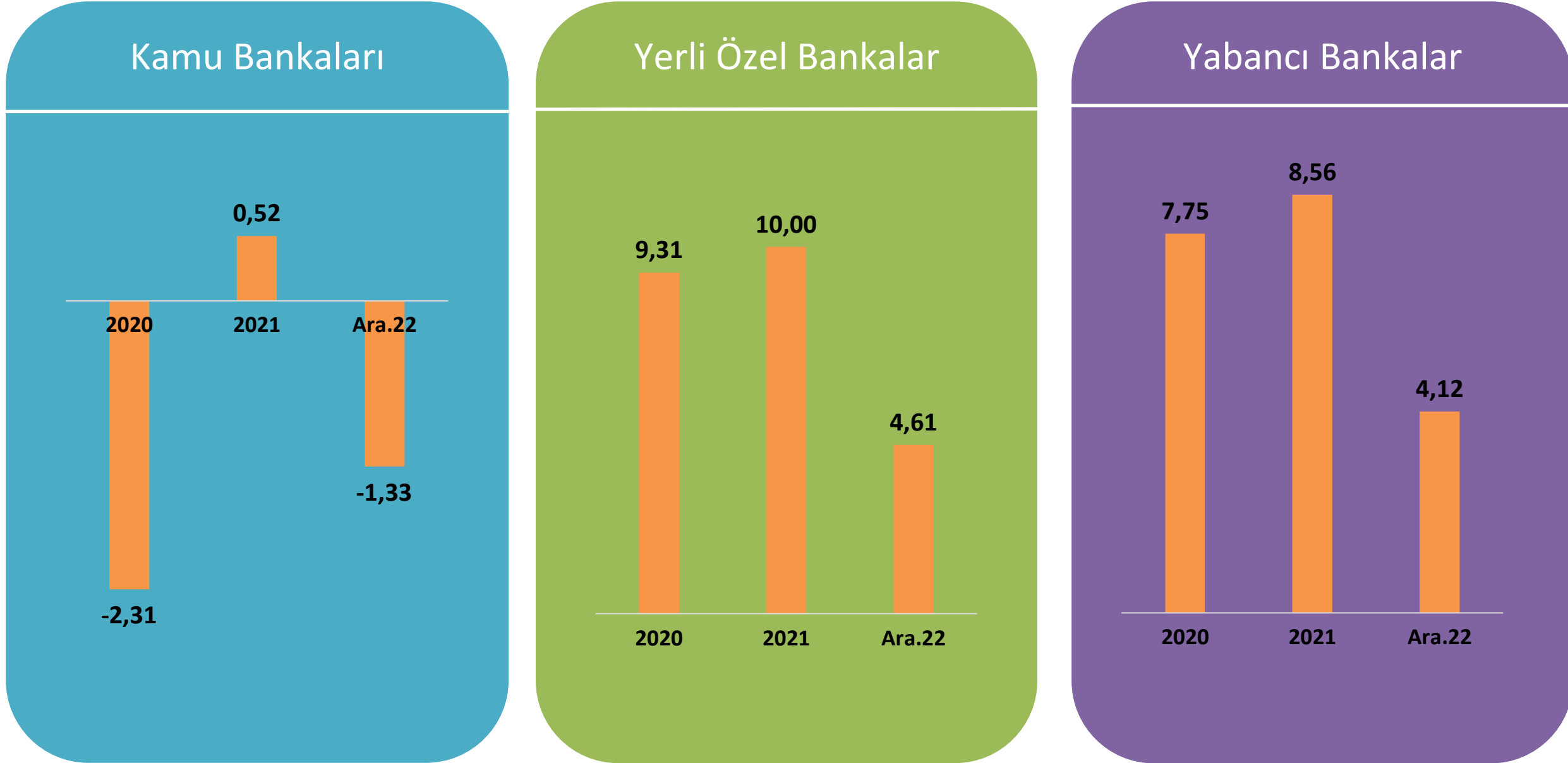
Yabancı para kredilerin toplam krediler içerisindeki payı %33, yabancı para mevduatın toplam mevduata oranı %46'dır.

Yabancı Para Pozisyonu



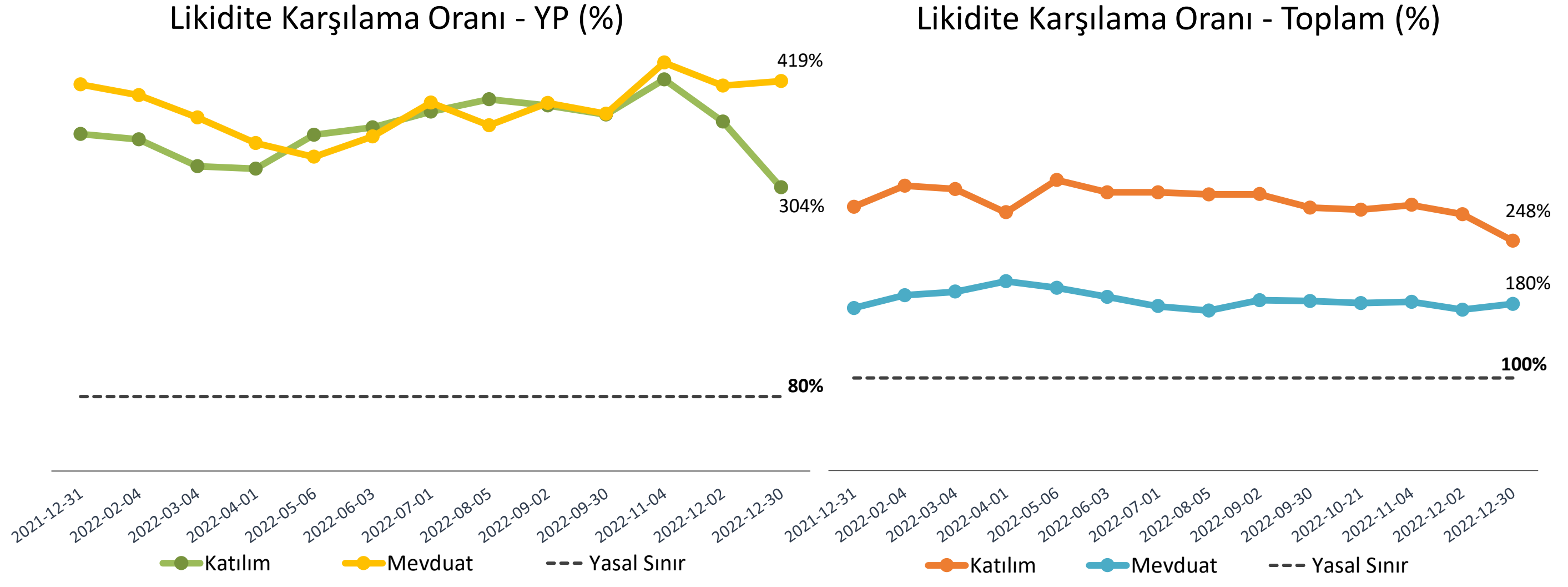
Aralık 2022 dönemi itibarıyla, bankacılık sektörünün bilanço dışı yabancı para pozisyonu 531 milyar TL fazla, bilanço içi yabancı para pozisyonu 491 milyar TL açık pozisyonda olup, yabancı para net genel pozisyonu 40 milyar TL fazla pozisyonu bulunmaktadır.

Yabancı Para Net Genel Pozisyonu / Özkaynak Oranları (%)



2022 Aralık dönemi itibarıyla, bir önceki yıl sonuna göre Yabancı Para Net Genel Pozisyonu / Özkaynak Oranı kamu, yerli özel ve yabancı banka gruplarında azalış göstermiştir.

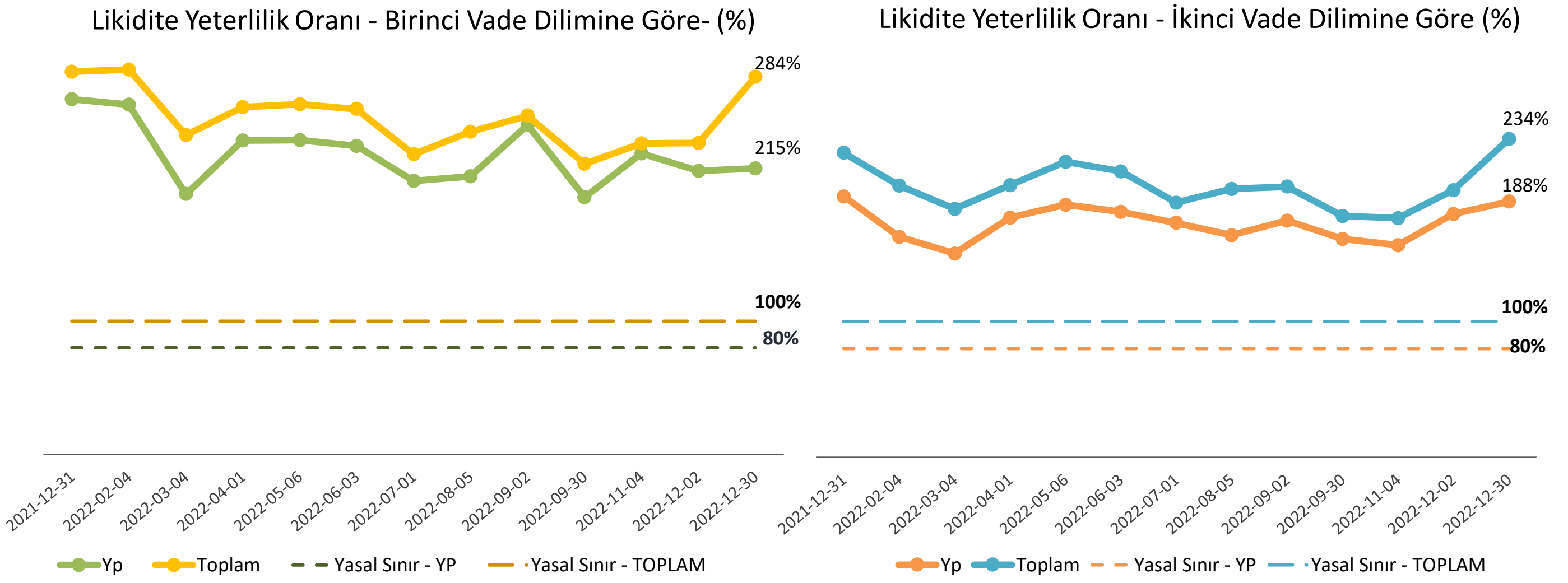
Likidite Durumu



Bankaların Likidite Karşılama Oranının Hesaplanmasına İlişkin Yönetmelik çerçevesinde sınırlamalara tabi olan ve haftalık dönemlerde takip edilen mevduat ve katılım banka gruplarının 2022 yılı Aralık ayının son haftası itibarıyla;

- Yabancı para likidite karşılama oranları sırasıyla %419 ve %304 olup, yasal sınır olan %80'in üzerinde gerçekleşmiştir.

- Toplam likidite karşılama oranları sırasıyla %180 ve %248 olup, yasal sınır olan %100'ün üzerinde gerçekleşmiştir.



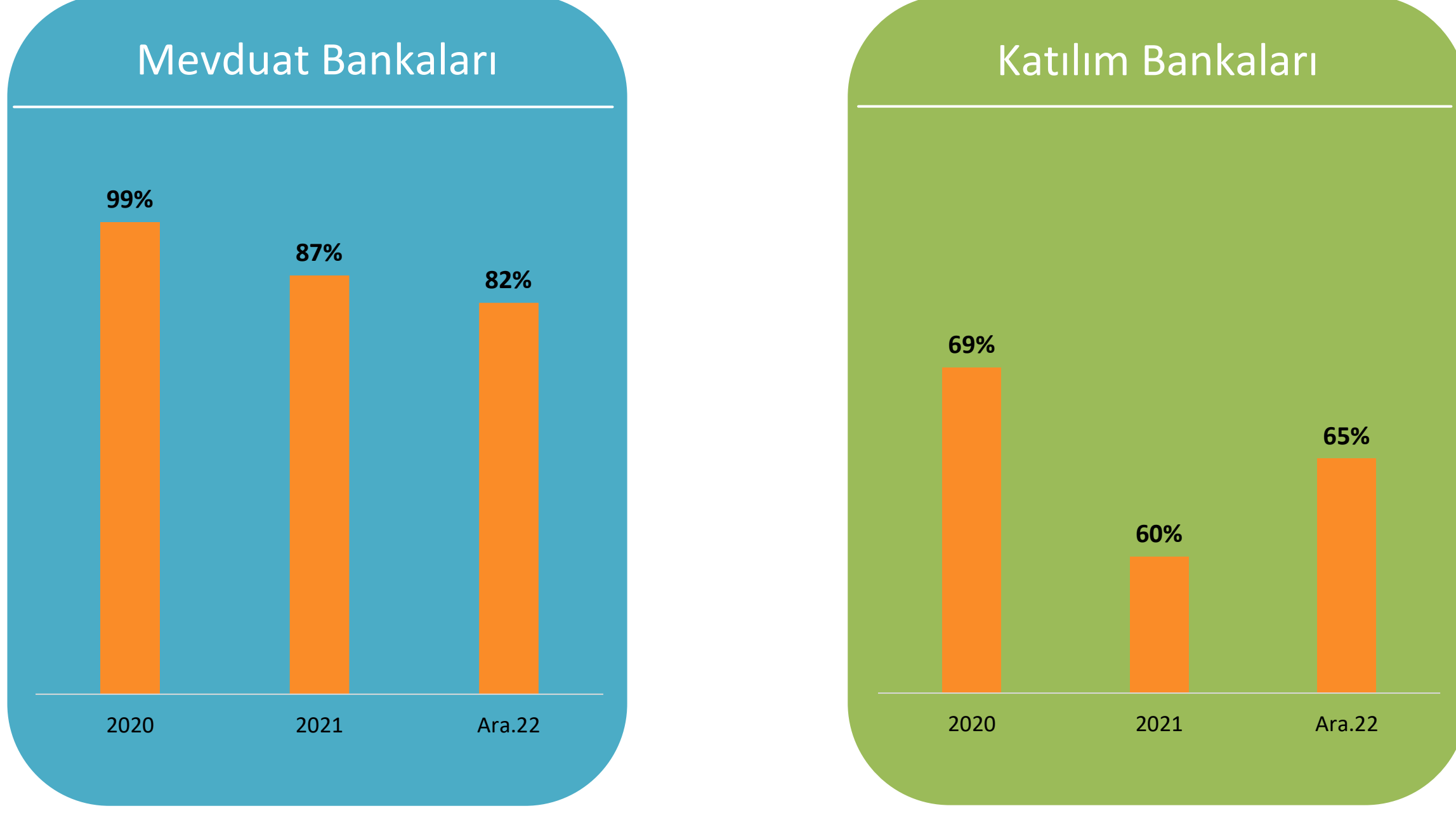
Bankaların Likidite Yeterliliğinin Ölçülmesine ve Değerlendirilmesine İlişkin Yönetmelik çerçevesinde sınırlamalara tabi olan kalkınma ve yatırım bankalarının 2022 yılı Aralık ayının son haftası itibarıyla;

- Birinci (0-7 gün) vade dilimine göre toplam ve yabancı para likidite yeterlilik oranları sırasıyla %284 ve %215 olup, yasal sınır olan %100'in üzerinde gerçekleşmiştir.

- İkinci (0-31 gün) vade dilimine göre toplam ve yabancı para likidite yeterlilik oranları sırasıyla %234 ve %188 olup, yasal sınır olan %100'in üzerinde gerçekleşmiştir.

Kredi - Mevduat Oranı

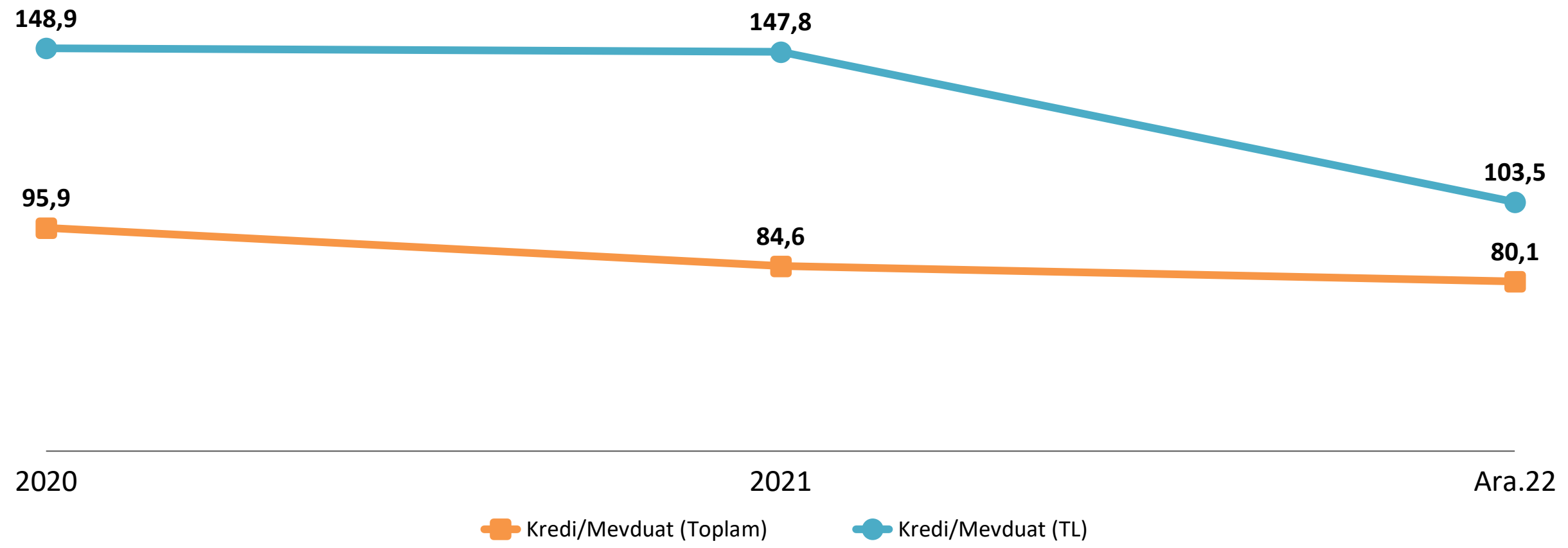
Kredi / Mevduat (Katılım Fonu) Oranı (%)



Toplam kredi tutarının toplam mevduat/katılım fonu tutarına oranı, Aralık 2022 dönemi itibarıyla mevduat ve katılım bankaları için sırasıyla %82 ve %65 olarak gerçekleşmiştir.

*Toplam Kredi tutarına, donuk alacaklar dâhil edilmemiştir. Bankalara kullanılan krediler ile bankalar mevduatı dikkate alınmamıştır.

Kredi / Mevduat Rasyosu (%)

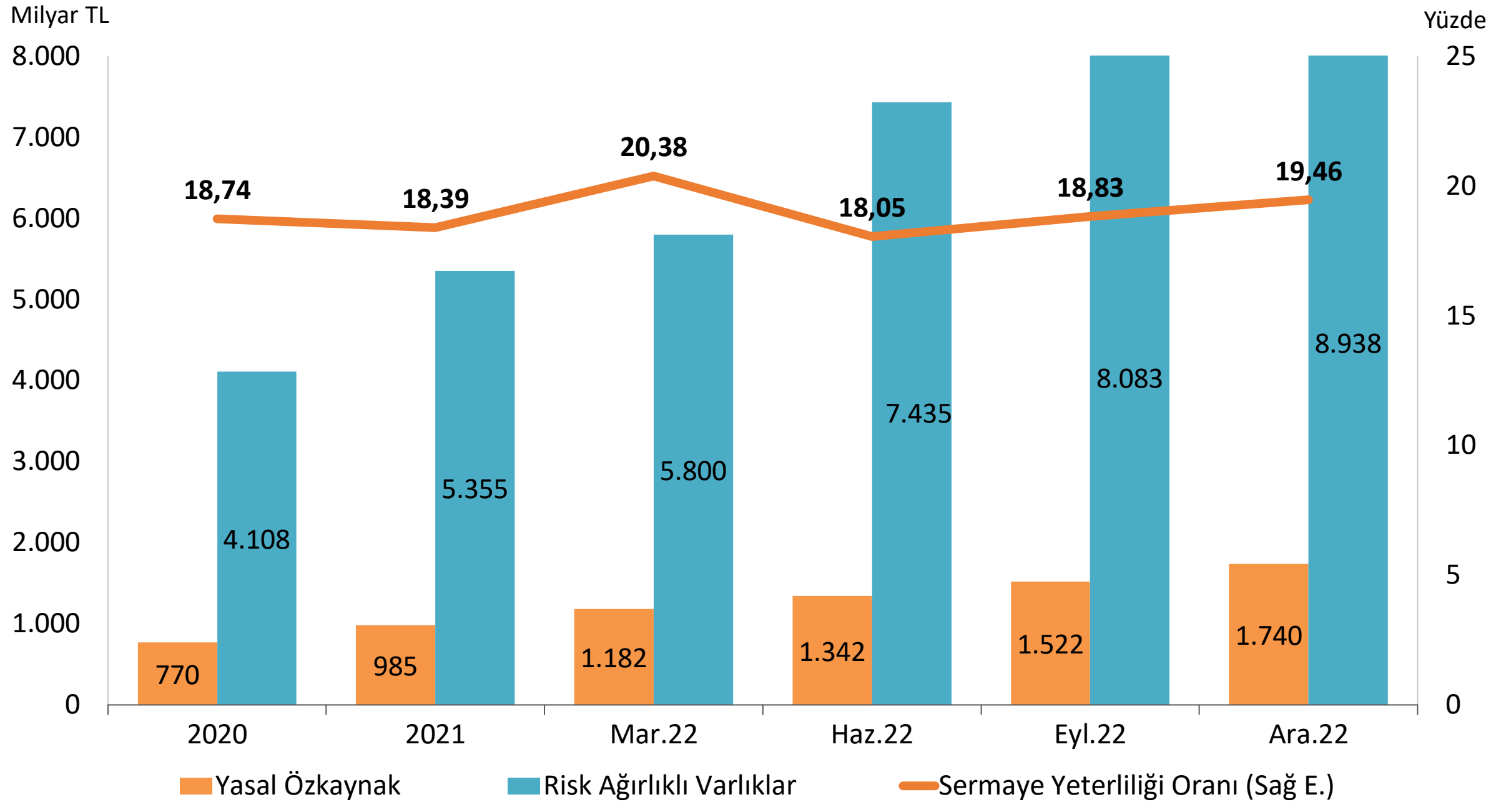


Bankacılık sektöründe, TL cinsinden kredi tutarının TL cinsinden mevduat/katılım fonu tutarına oranı, Aralık 2022 dönemi itibarıyla %103 oranında gerçekleşmiştir.

* Kalkınma ve yatırım bankaları dahil edilmemiştir.

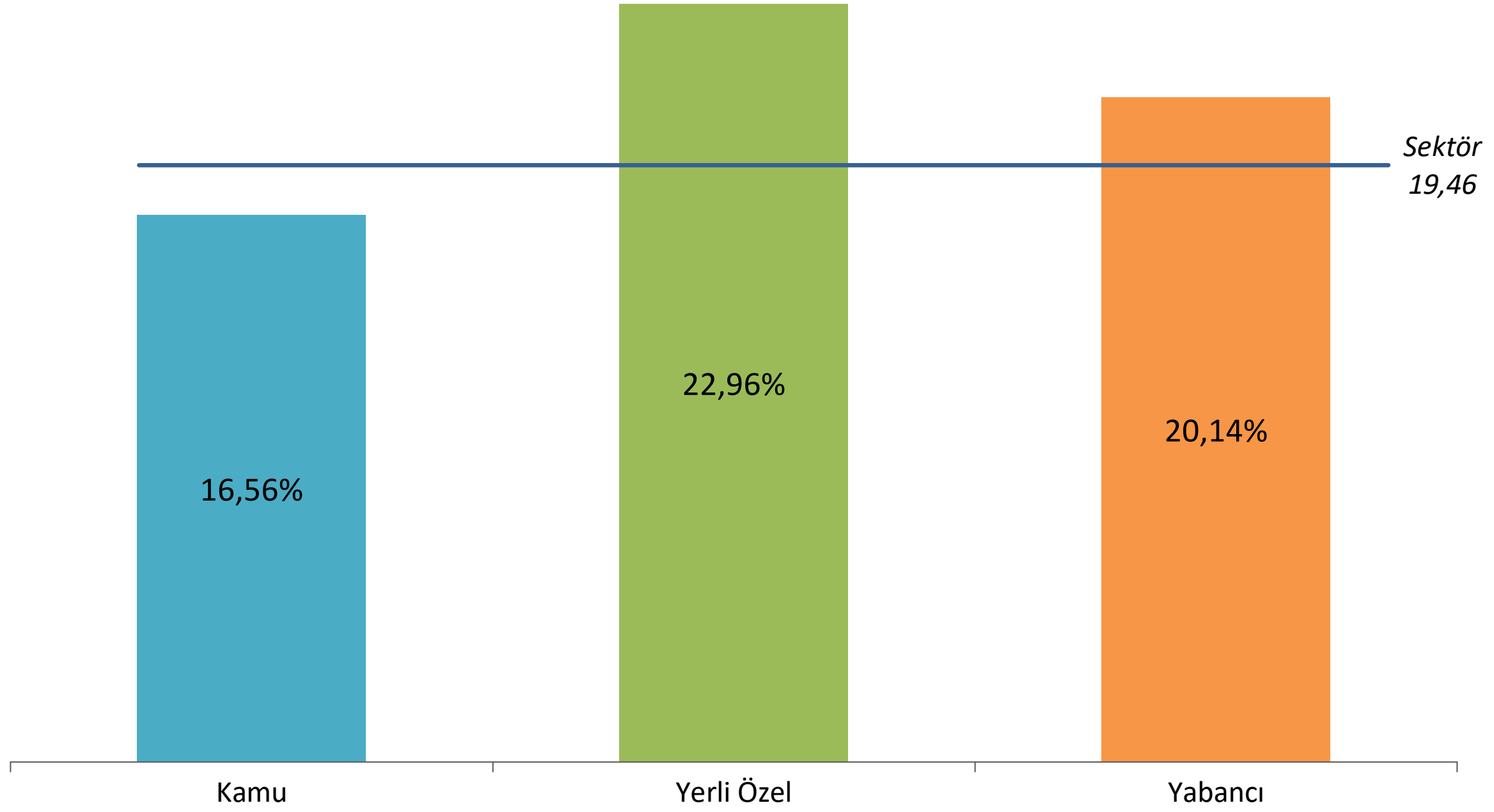
Sermaye Yeterliliđi

Sermaye Yeterliliđi Standart Oranının Geliřimi



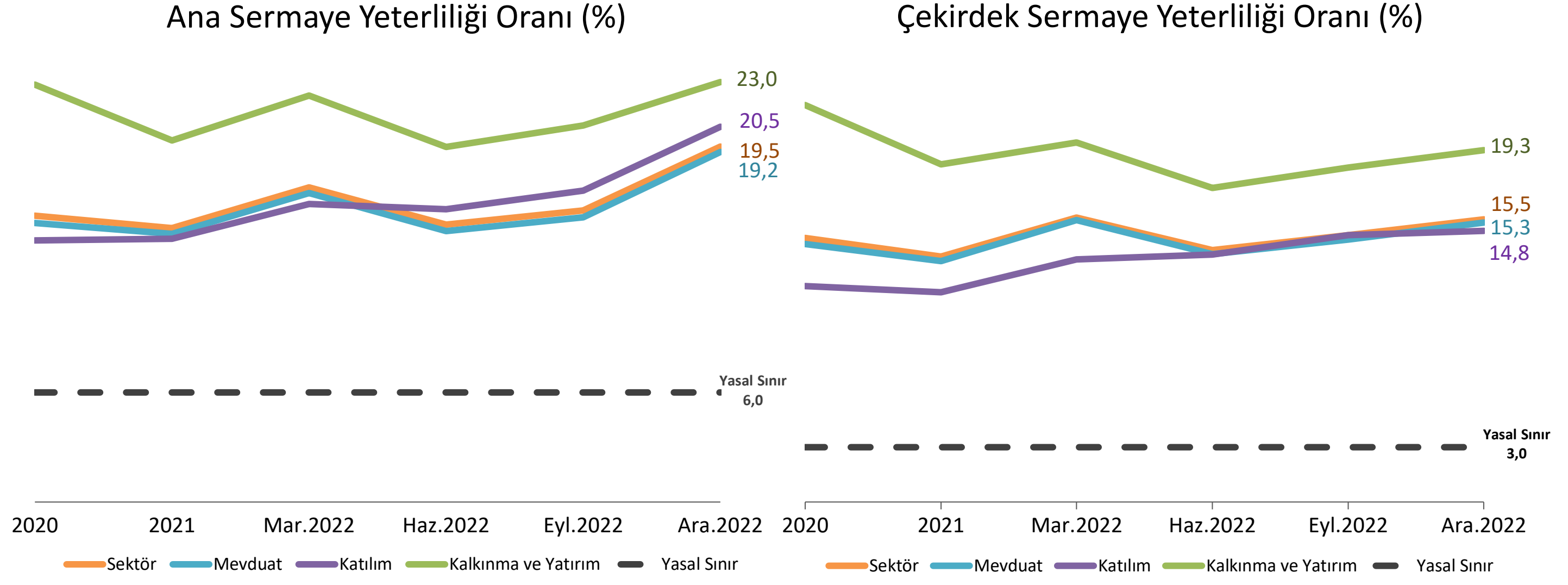
Türk Bankacılık Sektörünün sermaye yeterliliđi standart oranı Aralık 2022 döneminde %19,46 olarak gerçekteřmiştir.

Sermaye Yeterliliđi Standart Oranı (%)



Banka sahiplik grupları ayırımında, Aralık 2022 dönemi itibarıyla yerli özel ve yabancı banka gruplarının sermaye yeterliliđi standart oranları sırasıyla %22,96 ve %20,14 olup sektör ortalamasının üzerindedir.

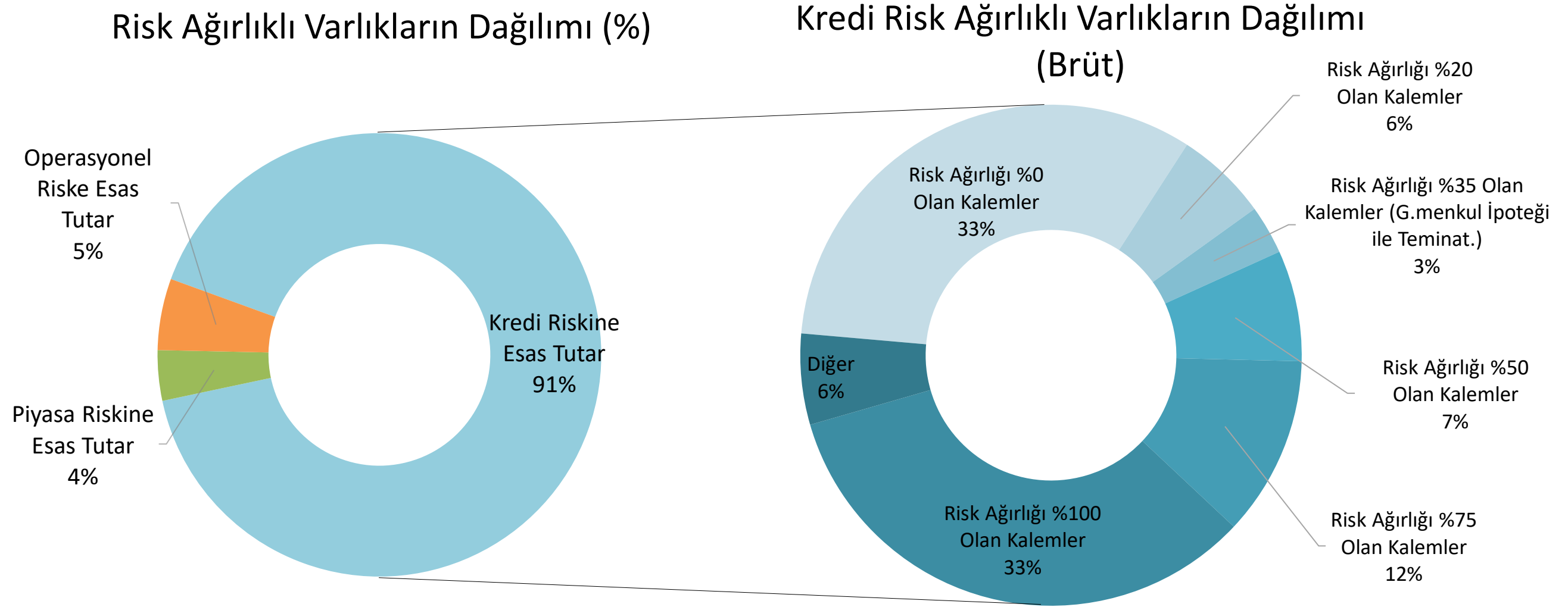
Sermaye Yeterliliği



Aralık 2022 dönemi itibarıyla, mevduat, katılım ile kalkınma ve yatırım bankalarında sırasıyla;

- Ana sermaye yeterlilik oranları %19,2, %20,5 ve %23,
- Çekirdek sermaye yeterlilik oranları %15,3, %14,8 ve %19,3

olarak gerçekleşmiştir.

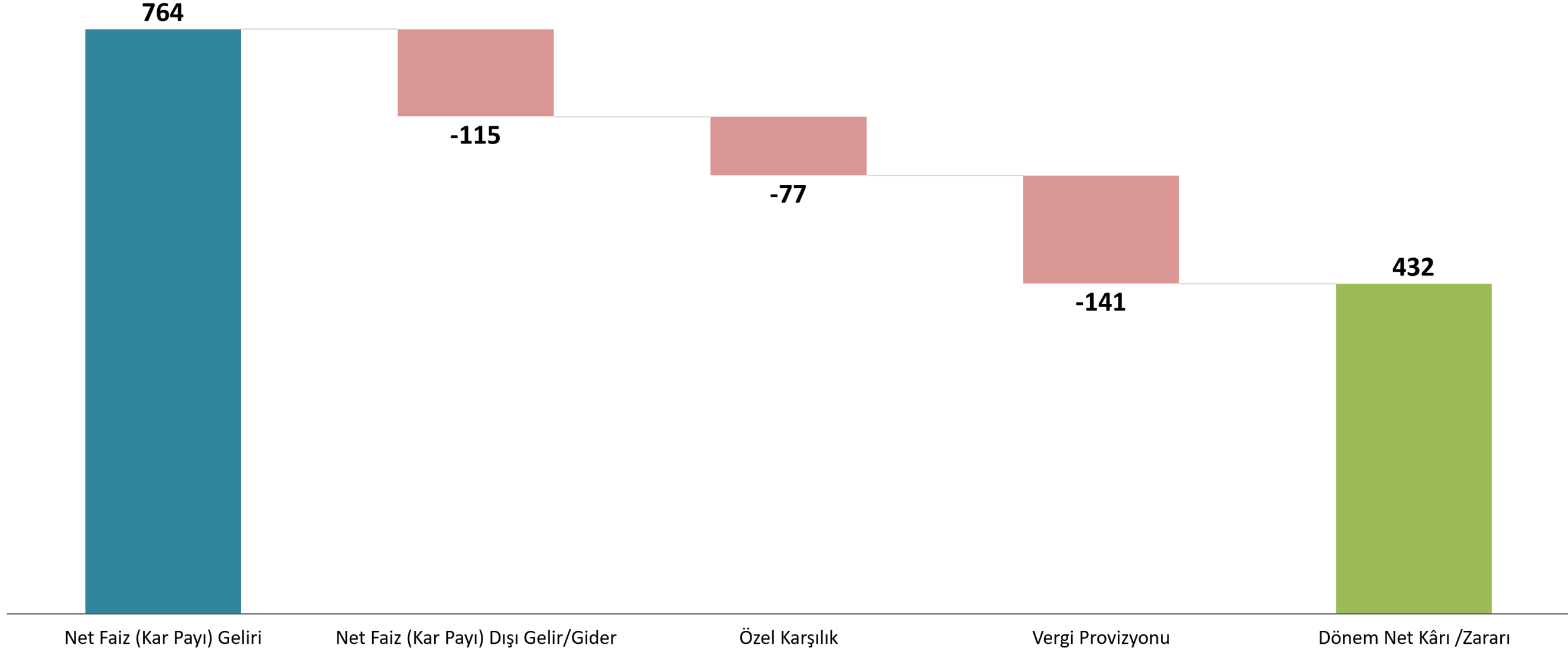


Aralık 2022 dönemi itibarıyla, sermaye yeterliliği hesaplamasında risk ağırlıklı varlıkların %91'i kredi riskine esas tutardan, %5'i operasyonel riske esas tutardan ve %4'ü piyasa riskine esas tutardan oluşmaktadır.

Kredi riskine esas tutar hesaplanmasında yer alan brüt risk ağırlıklı varlıklardan, risk ağırlığı %100 olan kalemlerin payı %33, risk ağırlığı %0 olan kalemlerin payı %33'tür.

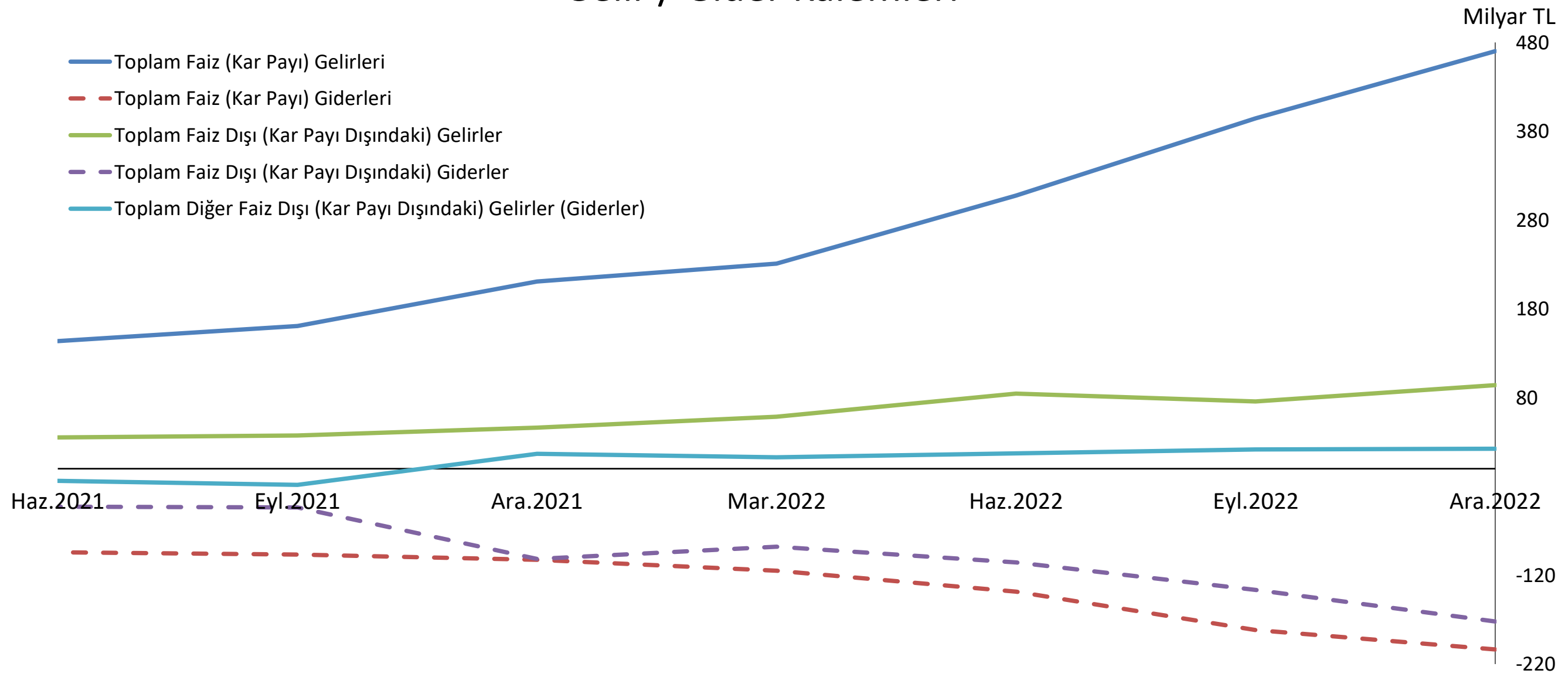
Kârlılık

Gelir Tablosu (Milyar TL)



Bankacılık sektörünün gelir tablosunda net faiz geliri 764 milyar TL olarak gerçekleşmiştir. Aralık 2022 dönemi itibarıyla Türk Bankacılık Sektörünün dönem net kârı 432 milyar TL'dir.

Gelir / Gider Kalemleri



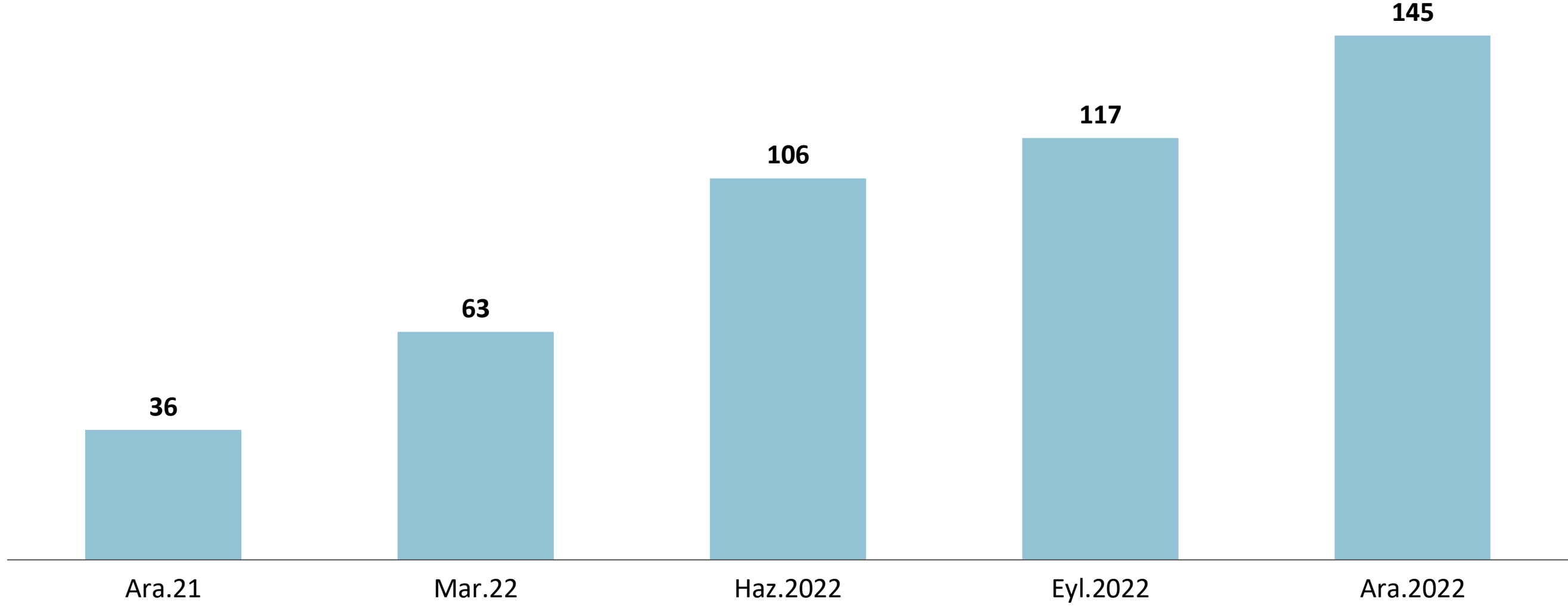
Bankacılık sektörünün 2022 yılı 4'üncü çeyrek dönemi içerisindeki toplam faiz gelirleri 471 milyar TL olarak gerçekleşmiştir.

* Grafikte yer alan kalemler üçer aylık akım veriler kullanılarak üretilmiştir.

Kârlılık

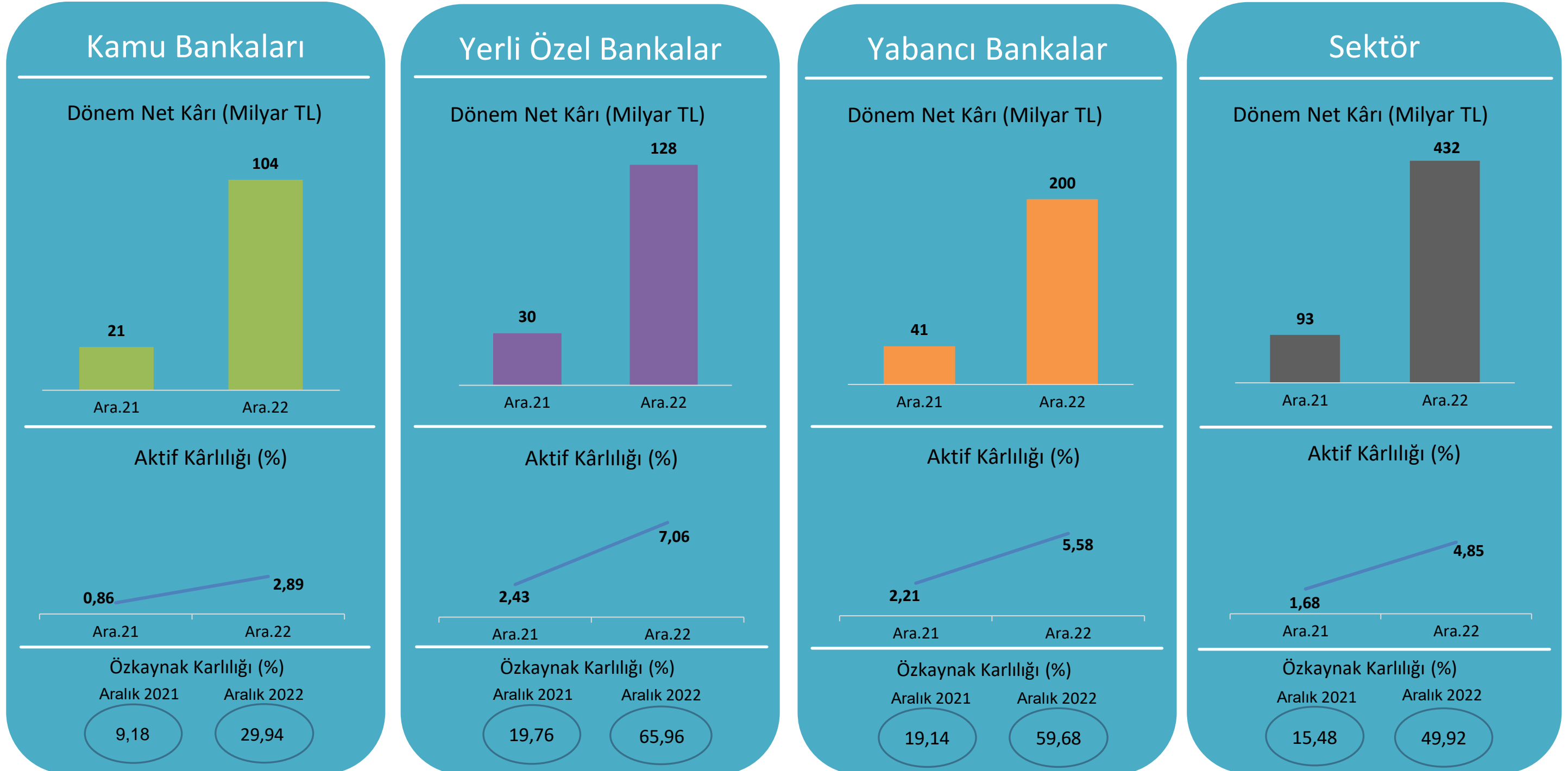
Dönem Net Kârı (Zararı)

Milyar TL



Bankacılık sektörünün 2022 yılı 4'üncü çeyrek dönemindeki dönem net kârı, bir önceki çeyreğe göre 28 milyar TL artış göstermiştir.

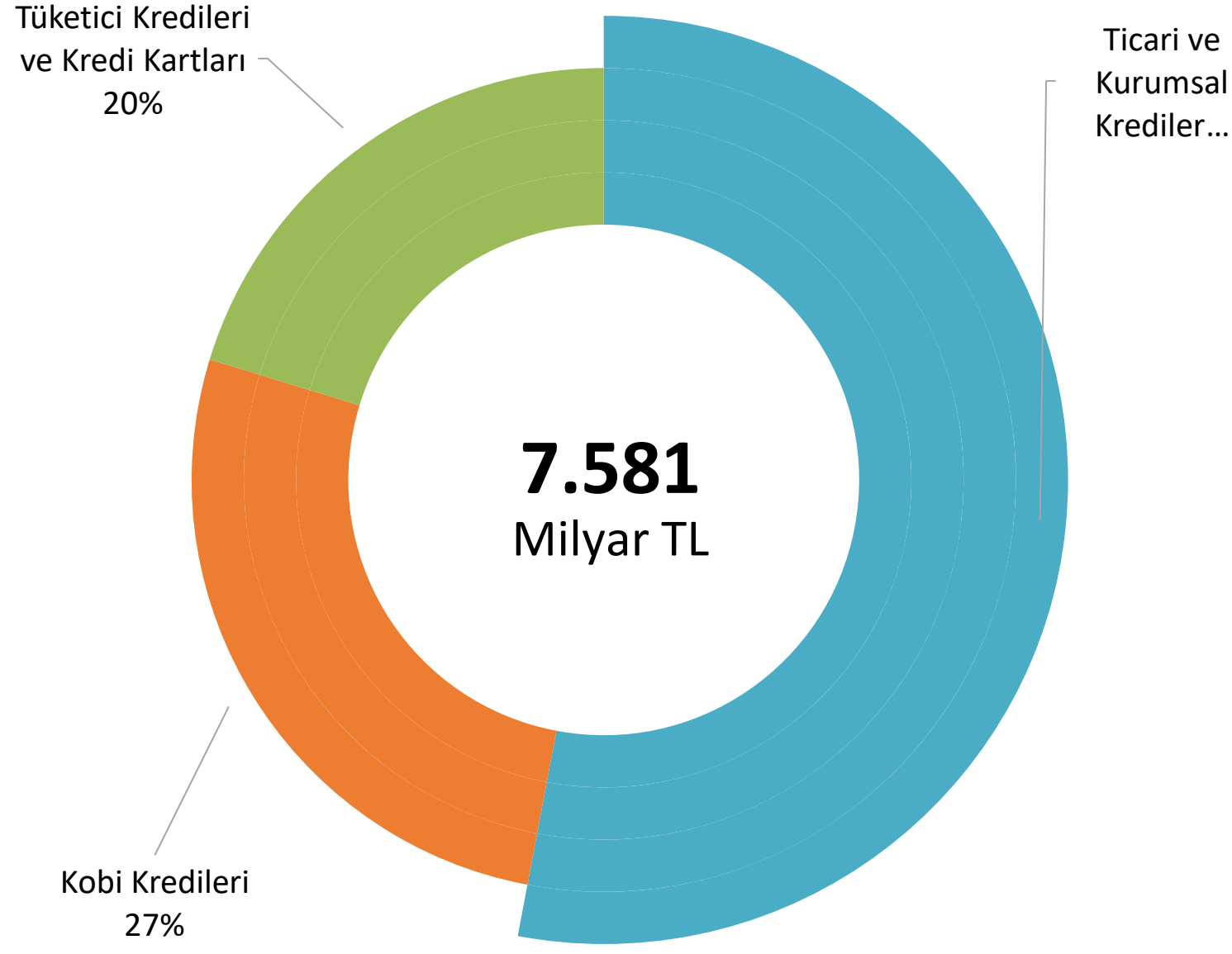
* Grafikte yer alan kalemler üçer aylık akım veriler kullanılarak üretilmiştir.



Aralık 2022 dönemi aktif kârlılık oranı, 2021 yılının aynı dönemine göre kamu, yerli özel ve yabancı banka gruplarında artış göstermiştir.


Krediler

Kredi Türlerinin Dağılımı (%)



Aralık 2022 dönemi itibarıyla, kredilerin içerisinde ticari ve kurumsal kredilerin payı %53, Kobi kredilerinin payı %27 ve tüketici kredilerinin (kredi kartları dâhil) payı %20'dur.

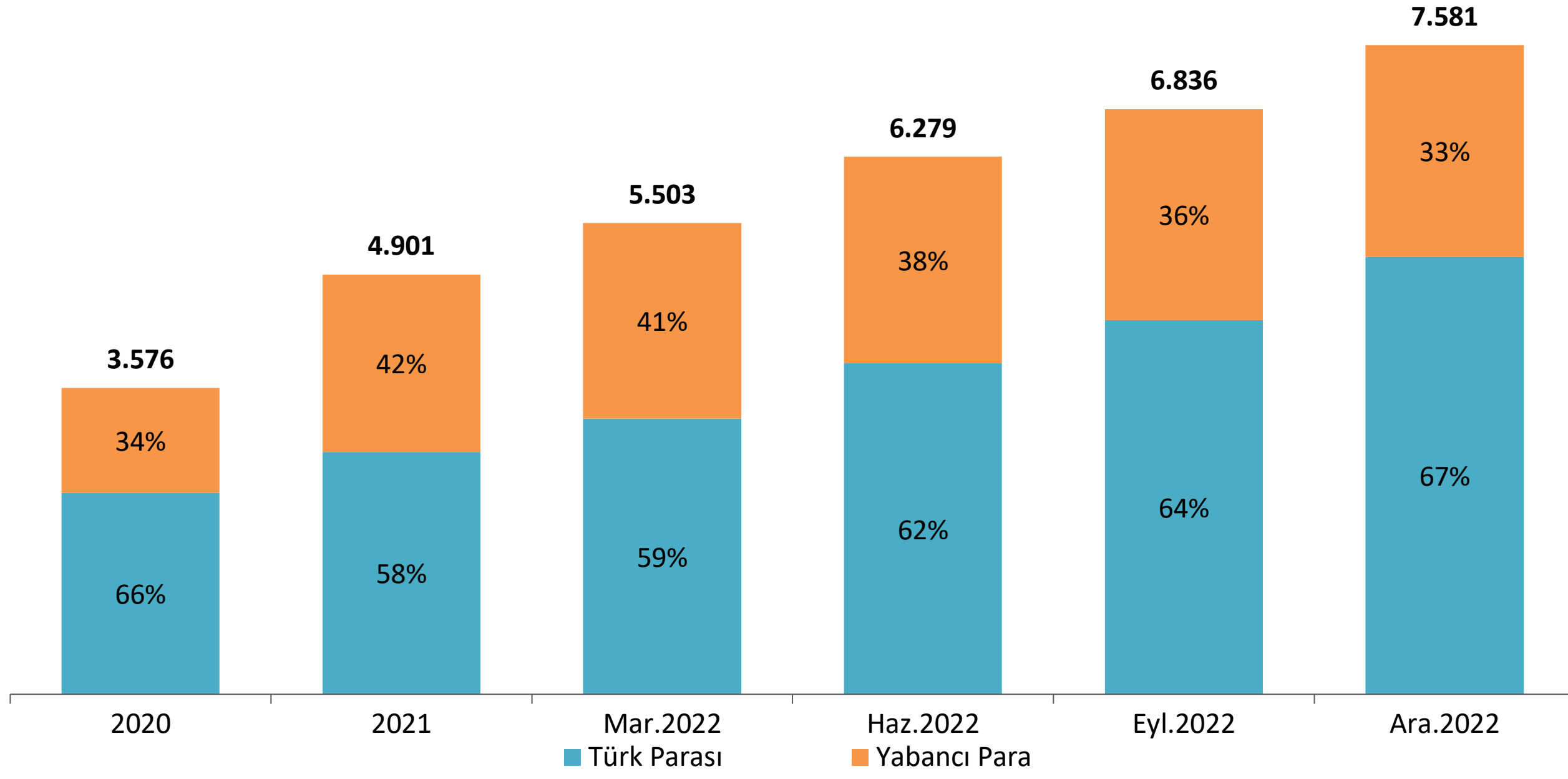
Toplam Kredilerin Banka Sahiplik Grubu Bazında Dağılımı



Aralık 2022 dönemi itibarıyla, 7.581 milyar TL olan toplam kredi tutarının 3.593 milyar TL'si kamu bankaları, 2.151 milyar TL'si yerli özel banka grubu kredilerinden oluşmaktadır.

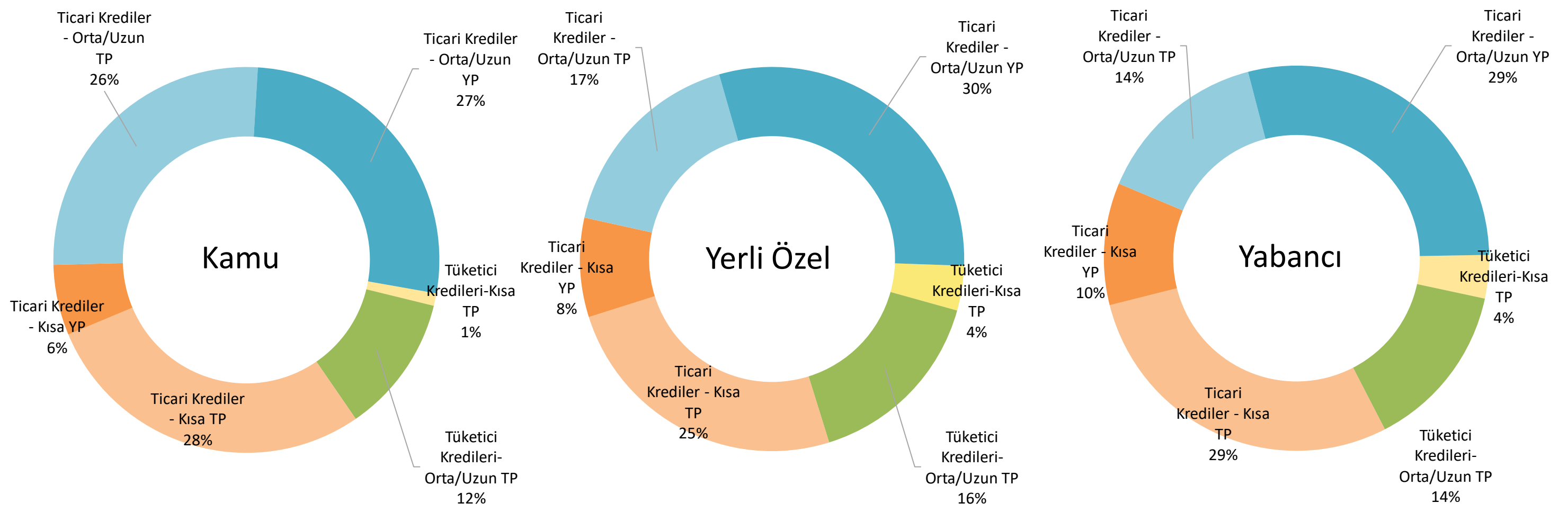
Krediler

Krediler (TP - YP)



Aralık 2022 dönemi itibarıyla, toplam kredi tutarının 5.110 milyar TL'si Türk parası kredilerden, 2.471 milyar TL'si yabancı para kredilerden oluşmaktadır.

Kredilerin Banka Sahiplik Grubu Bazında TP-YP Cinsinden Vade Dağılımı



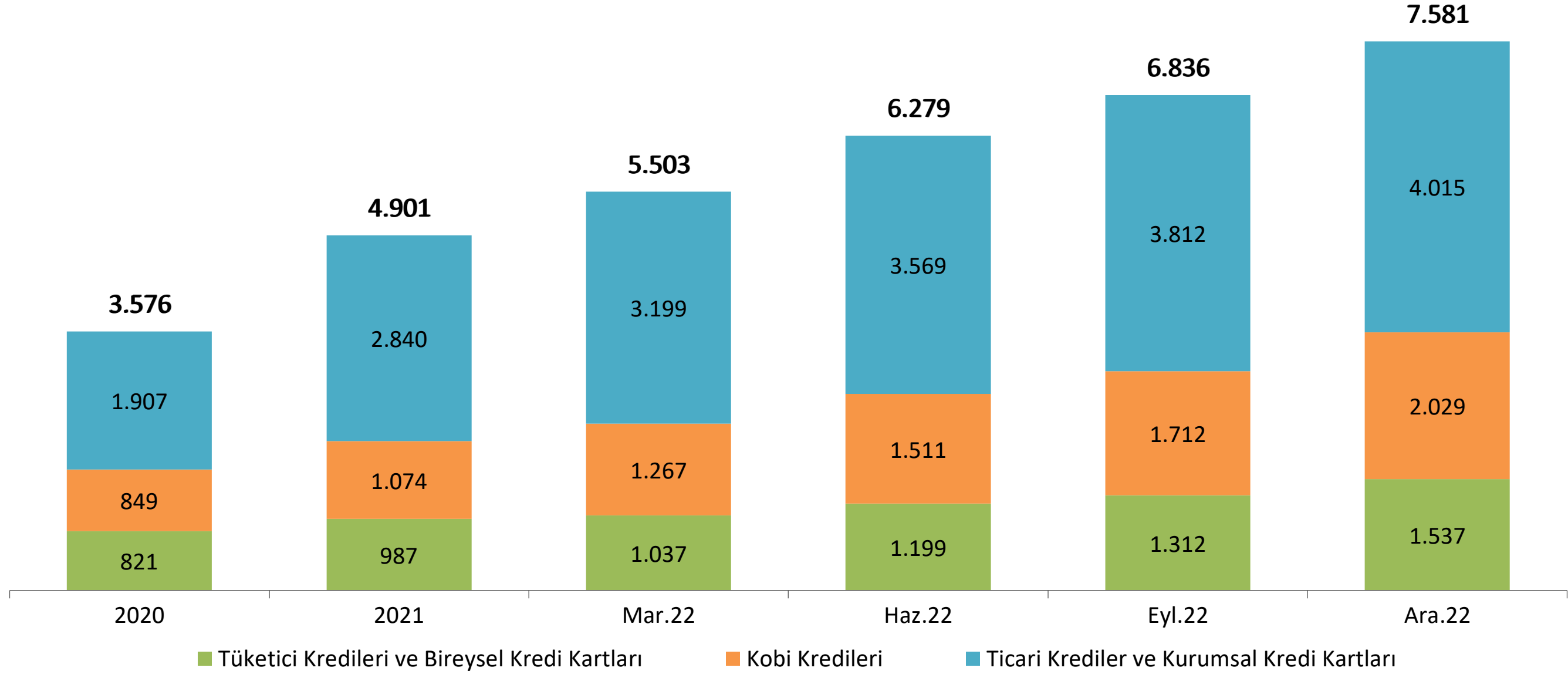
Aralık 2022 döneminde, orta-uzun vadeli TP cinsi KOBİ ve Diğer ticari kredilerin toplam krediler içerisindeki payı kamu, yerli özel ve yabancı banka gruplarında sırasıyla %26, %17 ve %14 oluşmaktadır.

*Hesaplamaya bireysel ve kurumsal kredi kartları dahil edilmemiştir. Ticari kredilere Kobi kredileri dahil edilmiştir.

Krediler

Kredi Türlerinin Gelişimi

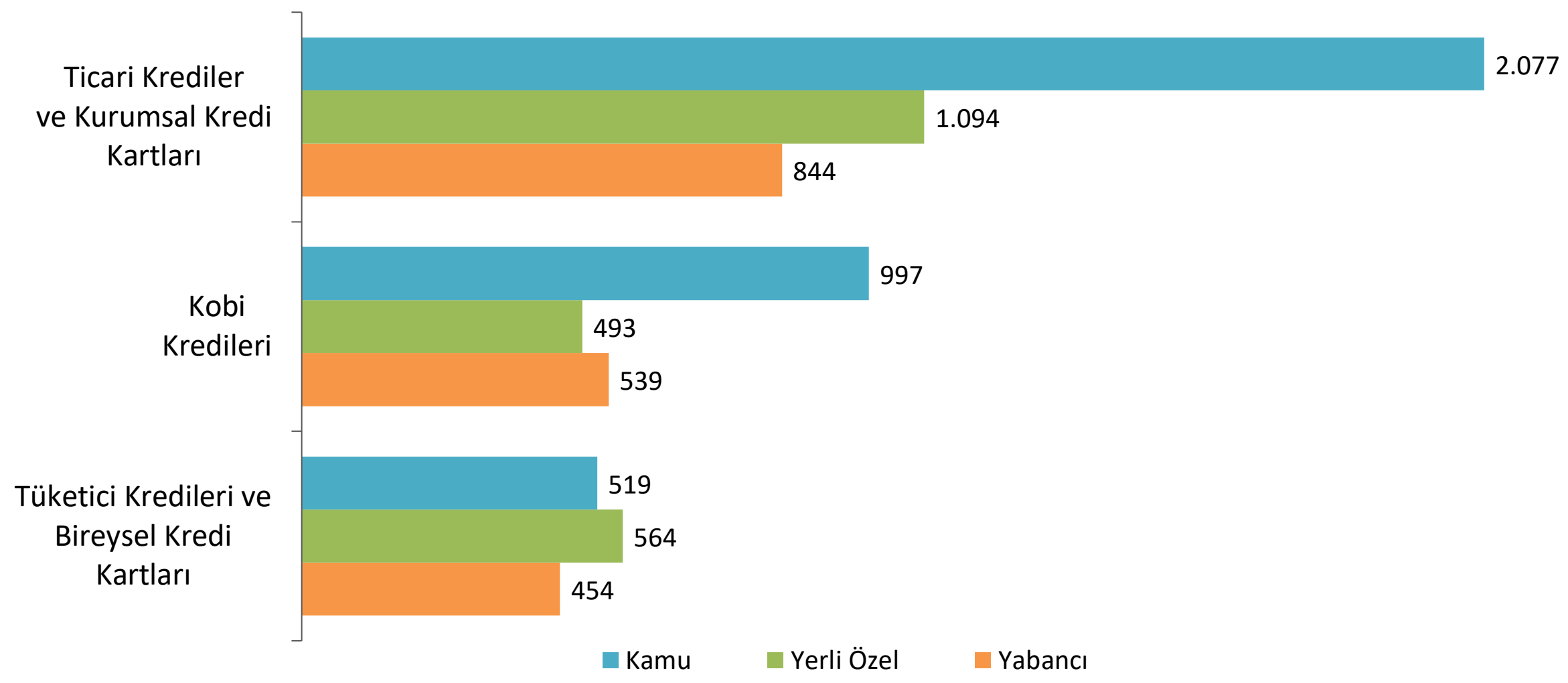
Milyar TL



Aralık 2022 döneminde; ticari krediler ve kurumsal kredi kartları 4.015 milyar TL, Kobi kredileri 2.029 milyar TL ve tüketici kredileri ve kredi kartları 1.537 milyar TL olarak gerçekleşmiştir.

Kredi Türlerinin Banka Fonksiyon Grubuna Göre Dağılımı

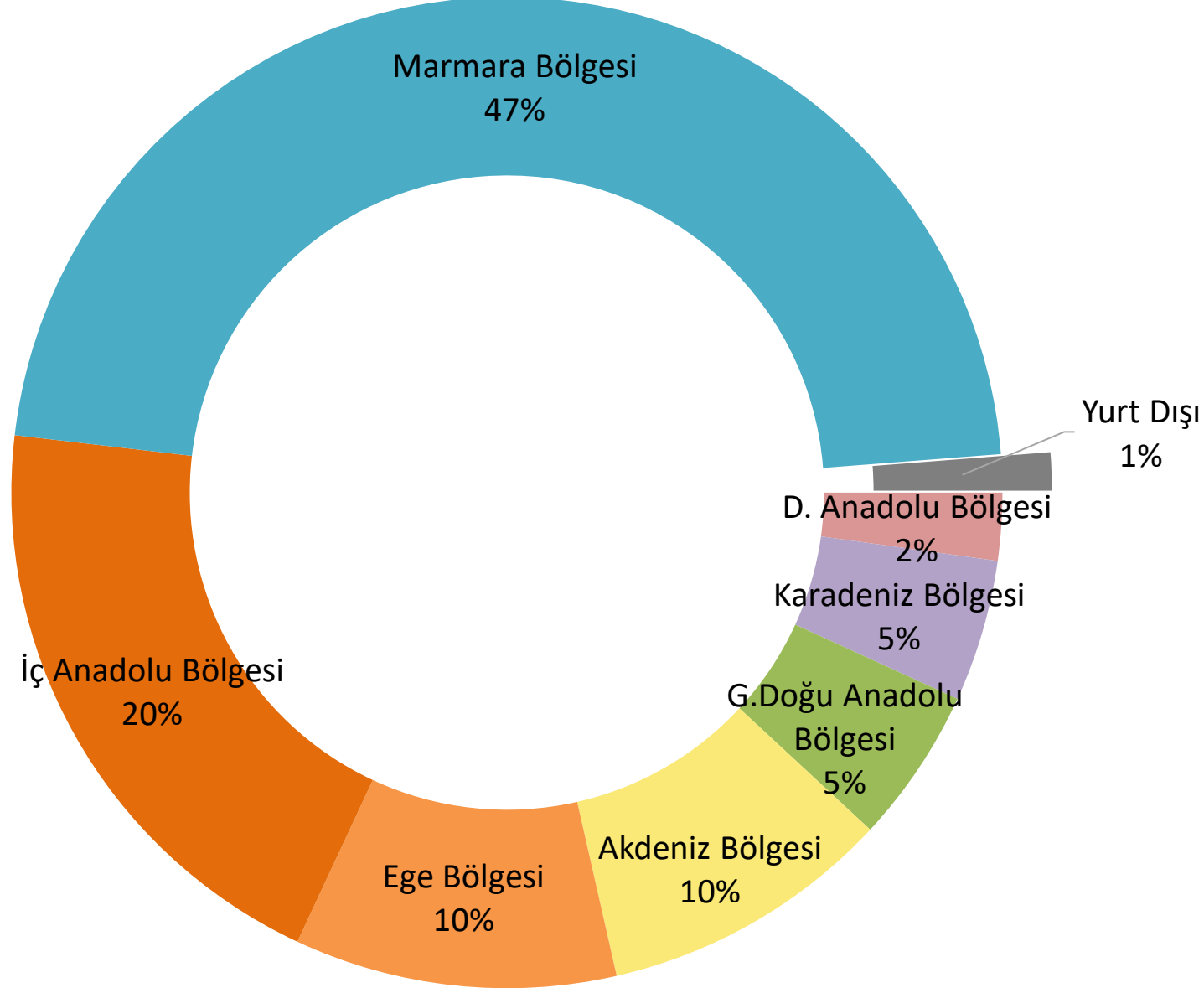
Milyar TL



Aralık 2022 dönemi itibarıyla ticari krediler ve kurumsal kredi kartları; kamu bankalarında 2.077 milyar TL, yerli özel bankalarda 1.094 milyar TL ve yabancı bankalarda 844 milyar TL'dir.

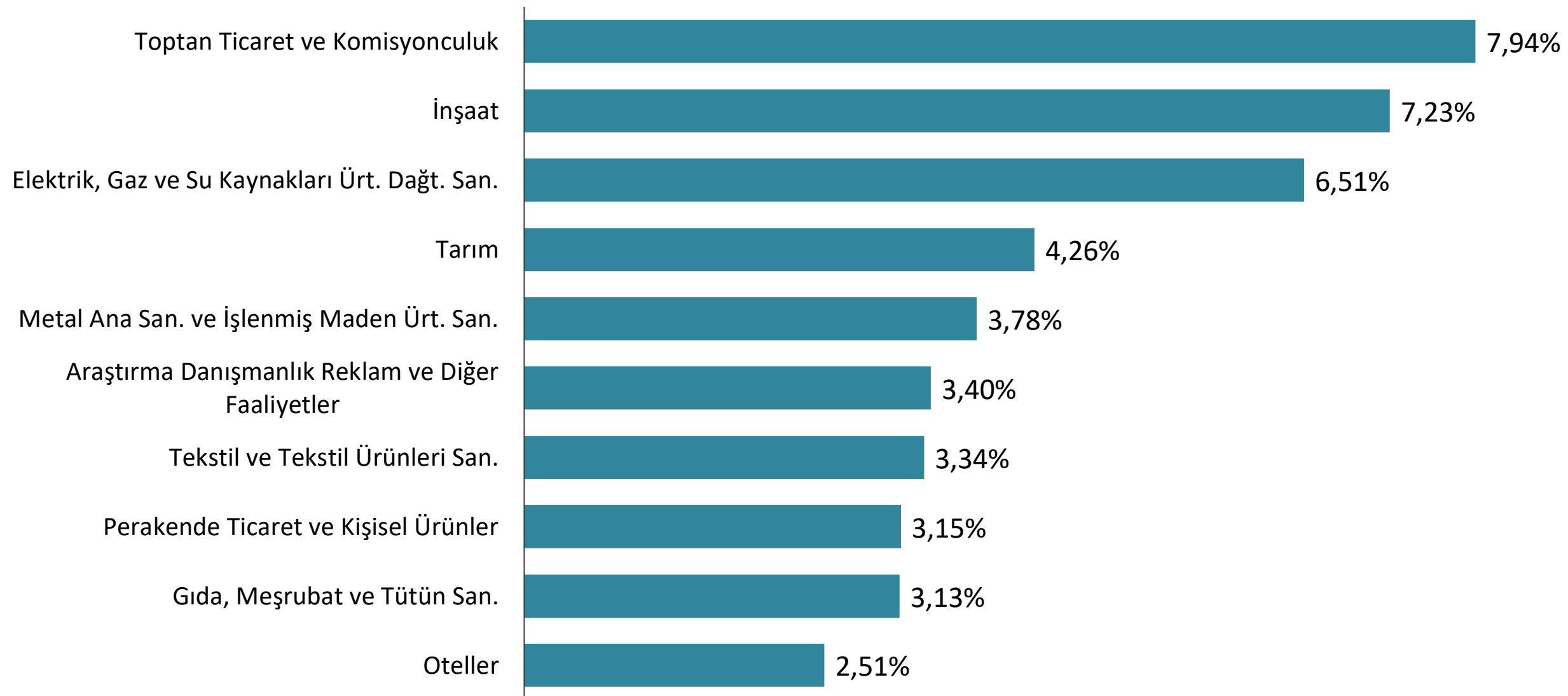
Krediler

Kredilerin Coğrafi Dağılımı



Aralık 2022 dönemi itibarıyla, bankacılık sektörünün toplam kredilerinin %99'u yurt içi, %1'i ise yurt dışı yerleşiklere kullanılmıştır.

Seçilmiş Sektörlerin Toplam Krediler İçerisindeki Payı

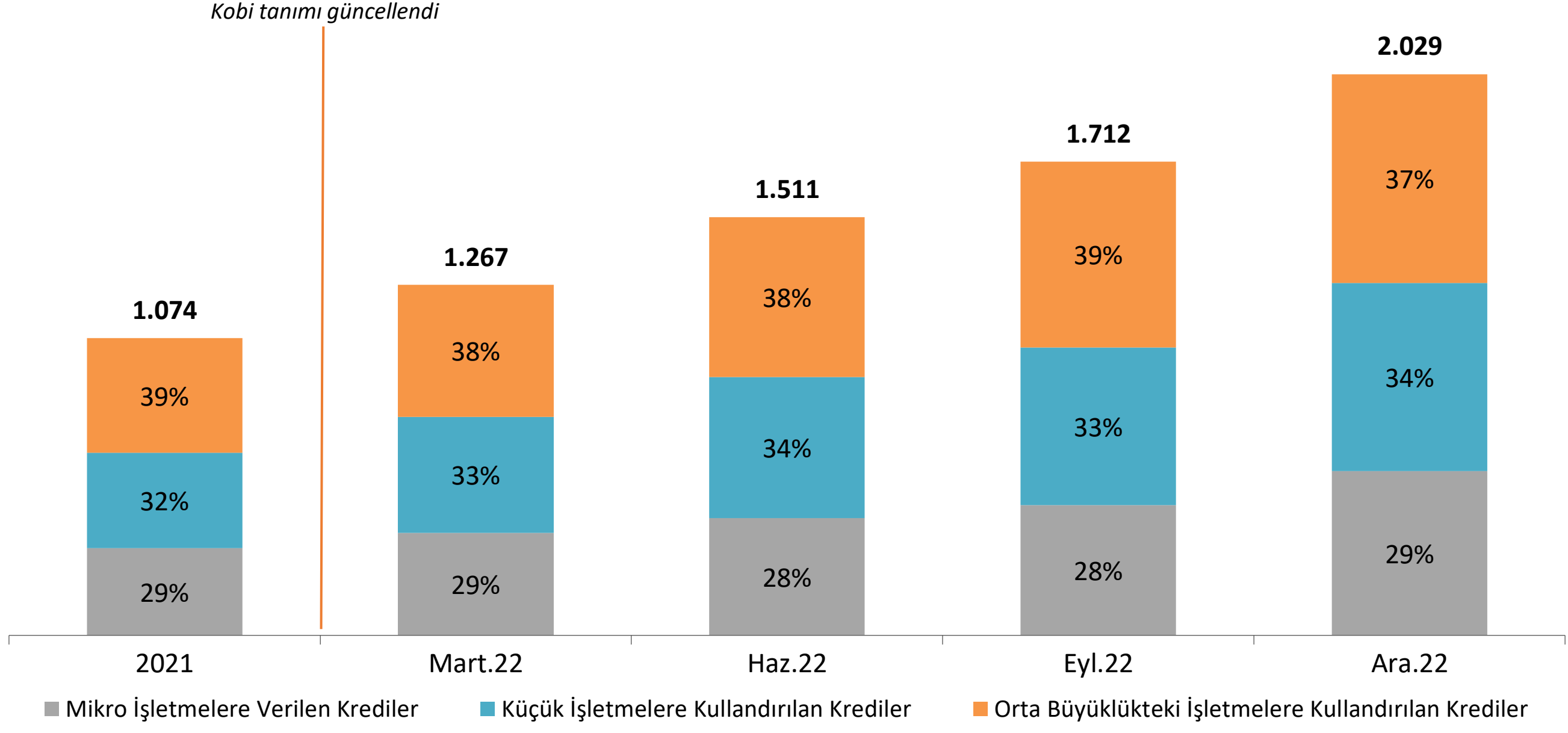


Toplam krediler içerisinde, toptan ticaret ve komisyonculuk sektörünün payı %7,94; inşaat sektörünün payı %7,23'dur.

Kobi Kredileri

Kobi Kredilerinin Gelişimi

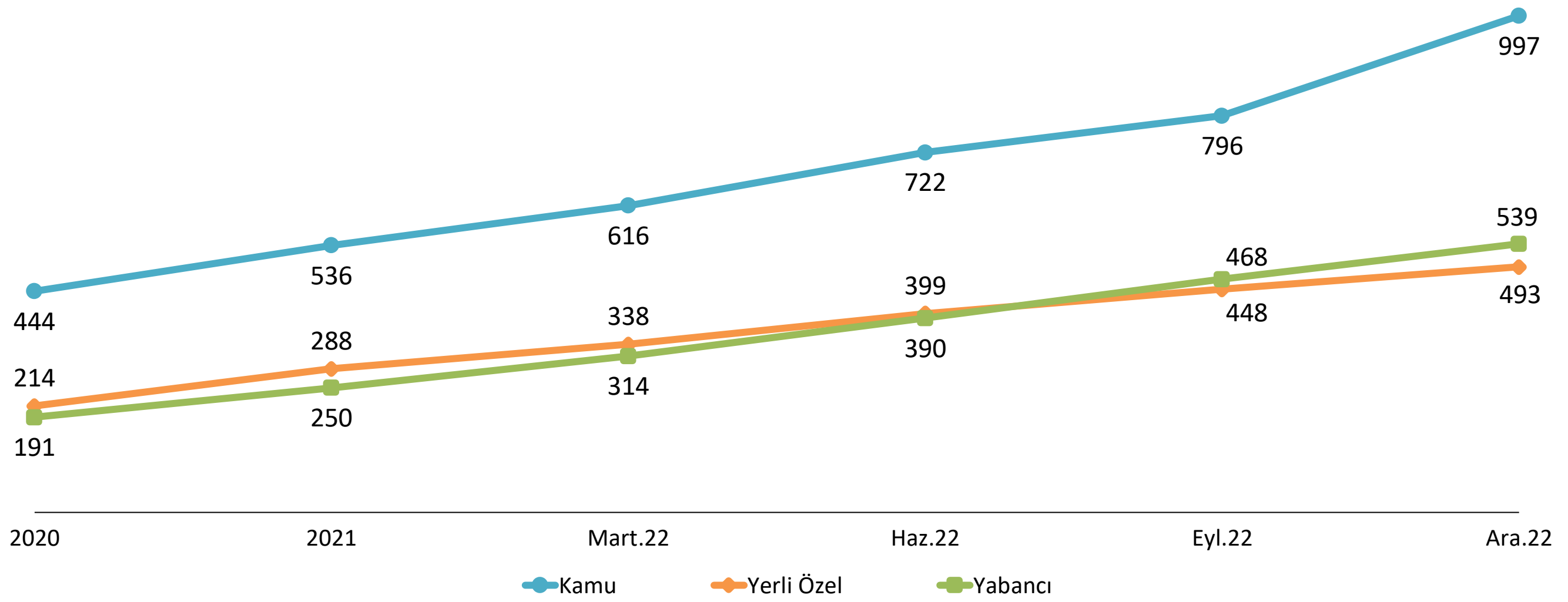
Milyar TL



İşletme sınıflarına göre orta ölçekli işletmelerin kredilerinin toplam Kobi kredileri içindeki payında bir önceki çeyreğe göre azalış gerçekleşirken, küçük ölçekli işletmelerin kredilerinin payında artış gerçekleşmiştir.

Kobi Kredilerinin Gelişimi - Banka Sahiplik Grubuna Göre

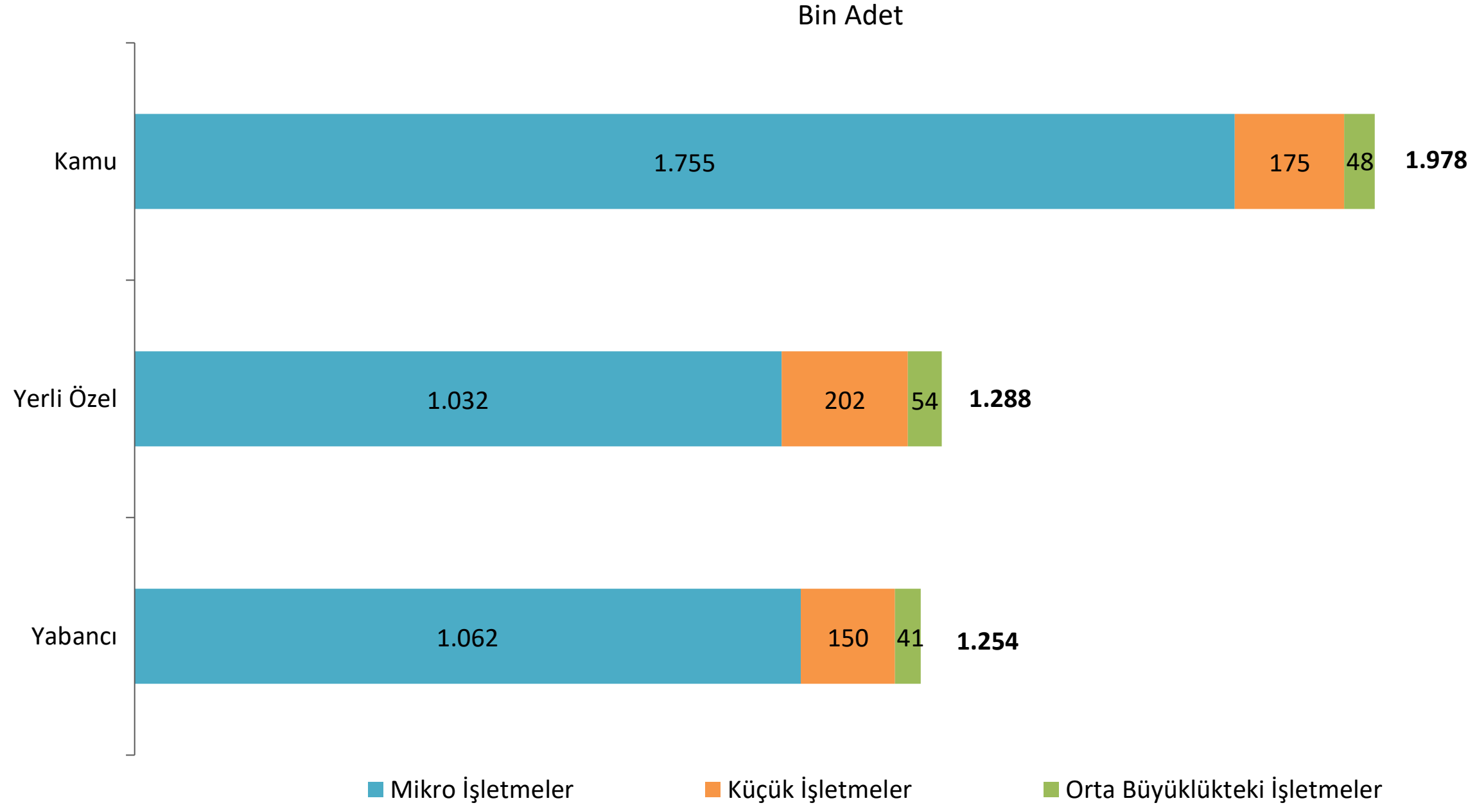
Milyar TL



Aralık 2022 dönemi itibarıyla, kamu bankalarınca kullanılan Kobi kredisi tutarı 997 milyar TL, yabancı bankalarınca kullanılan Kobi kredisi tutarı 539 milyar TL'dir.

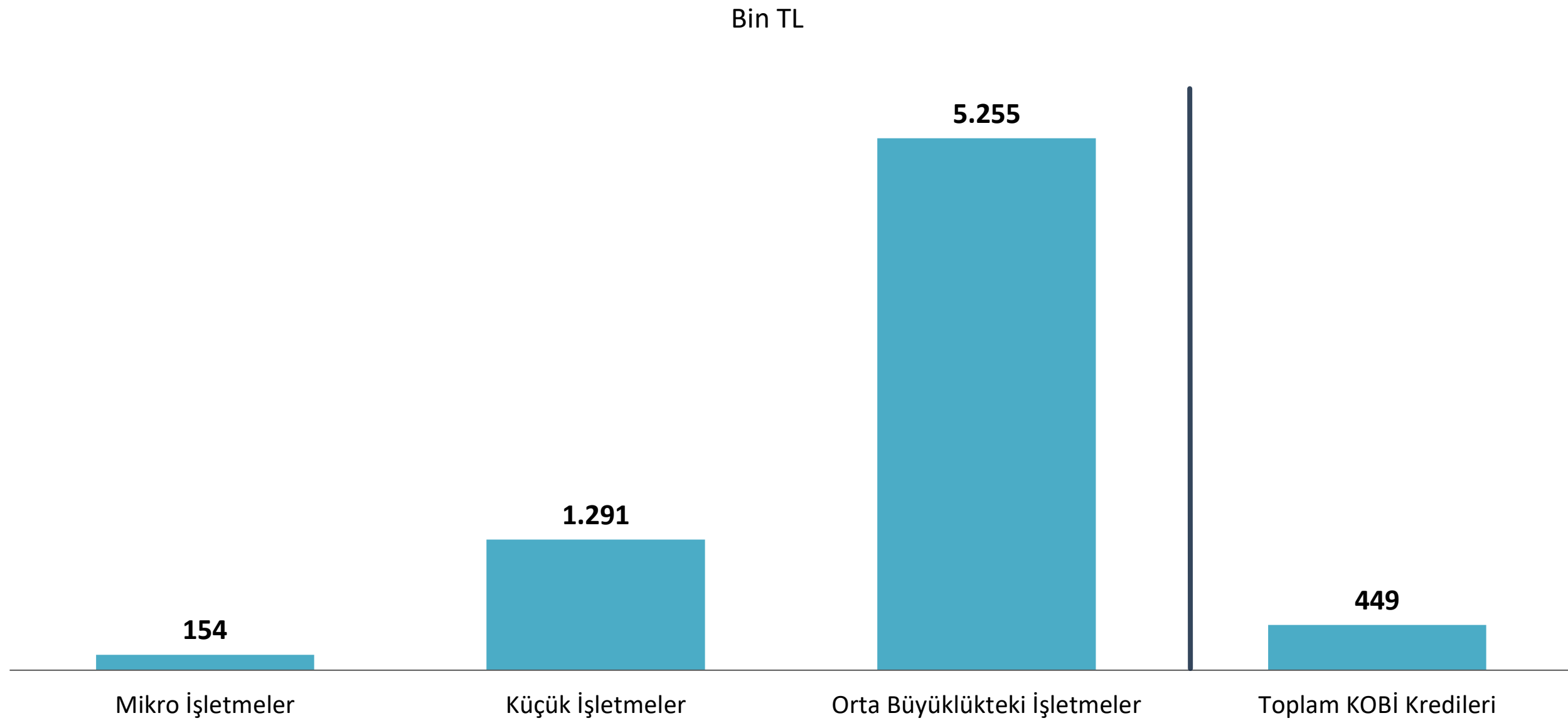
Kobi Kredileri

Nakdi Kredisi Bulunan Kobi Müşteri Sayısı



Aralık 2022 dönemi itibarıyla, işletme sınıflarına göre Kobi kredi müşteri sayısı; kamu, yerli özel ve yabancı bankalarda sırasıyla 1.978, 1.288 ve 1.254 bin adet olmuştur.

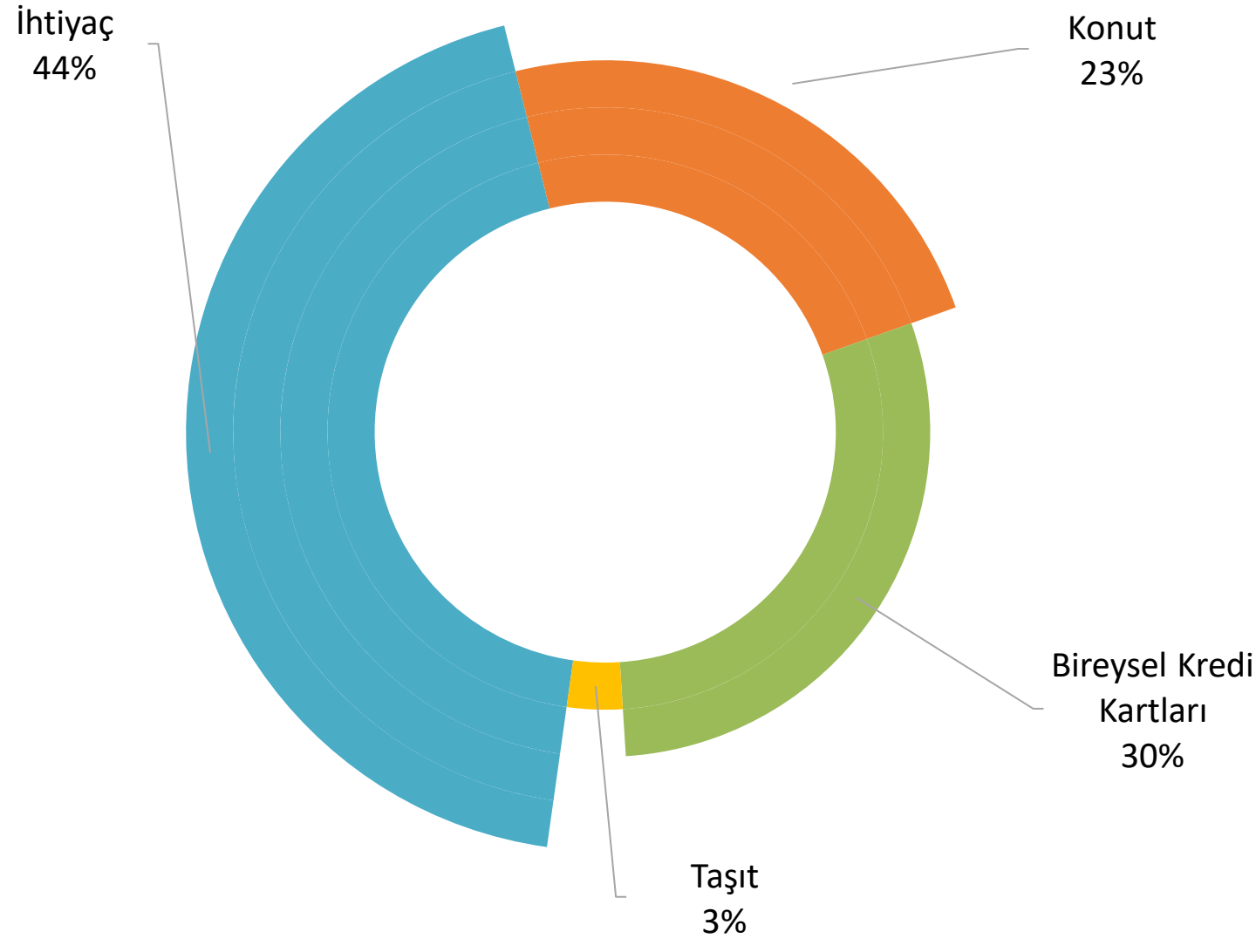
Kobi Ortalama Kredi Tutarı



Aralık 2022 dönemi itibarıyla, KOBİ ölçeklerine göre, orta büyüklükteki işletmelere kullandırılan ortalama kredi tutarı 5,3 milyon TL, mikro ölçekteki işletmelere kullandırılan ortalama kredi tutarı ise 154 bin TL'dir.

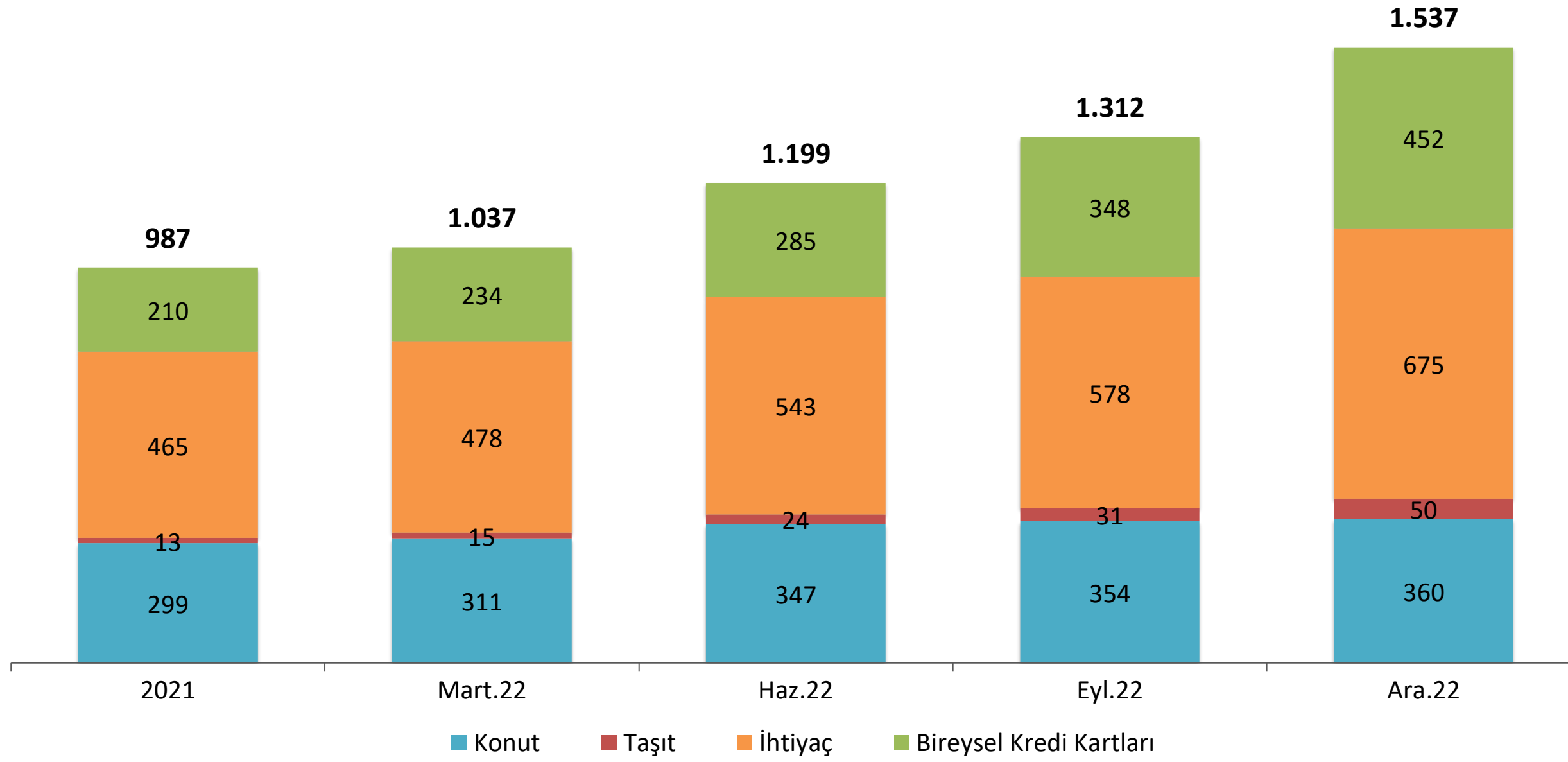
Tüketici Kredileri

Tüketici Kredilerinin Türlerine Göre Dağılımı



Aralık 2022 dönemi itibarıyla tüketici kredileri içinde, ihtiyaç kredilerinin payı %44, konut kredilerinin payı ise %23'dir.

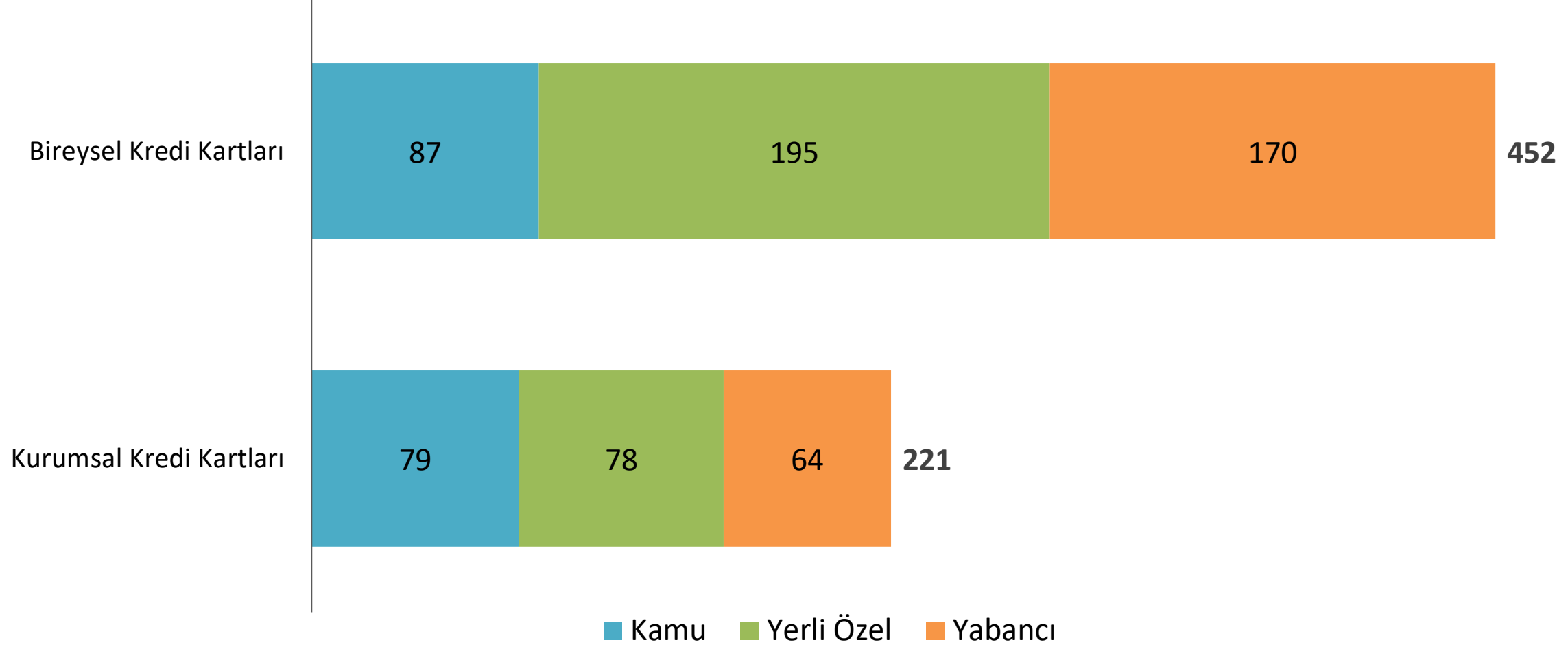
Tüketici Kredileri ve Bireysel Kredi Kartlarının Gelişimi
Milyar TL



Aralık 2022 döneminde, konut kredileri bir önceki çeyreğe göre artış göstererek 360 milyar TL olarak gerçekleşmiştir. Taşit kredileri 50 milyar TL, ihtiyaç kredileri tutarı 675 milyar TL seviyesindedir.

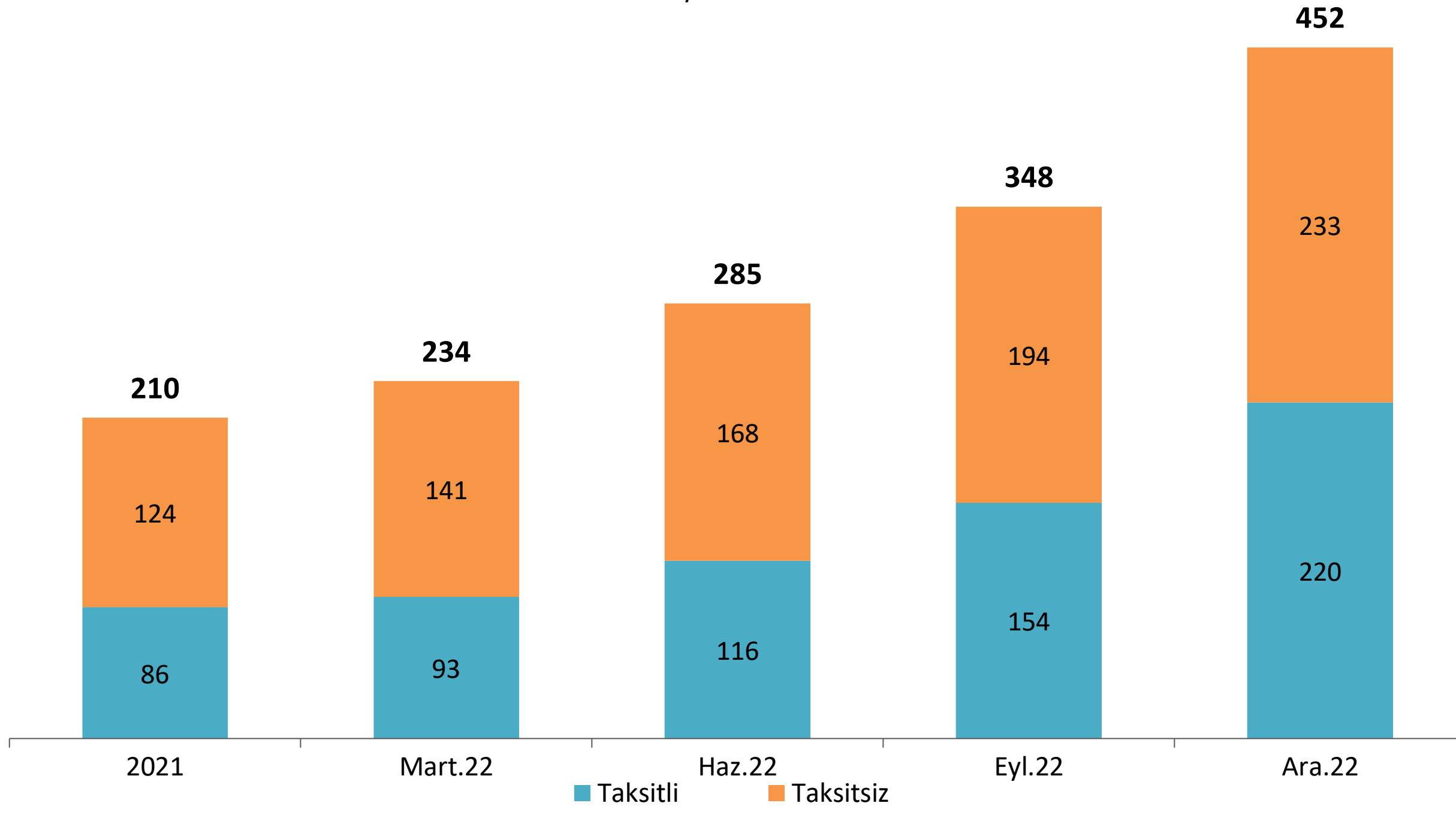
Kredi Kartları

Kredi Kartı Türlerinin Banka Sahiplik Grubuna Göre Dağılımı
Milyar TL



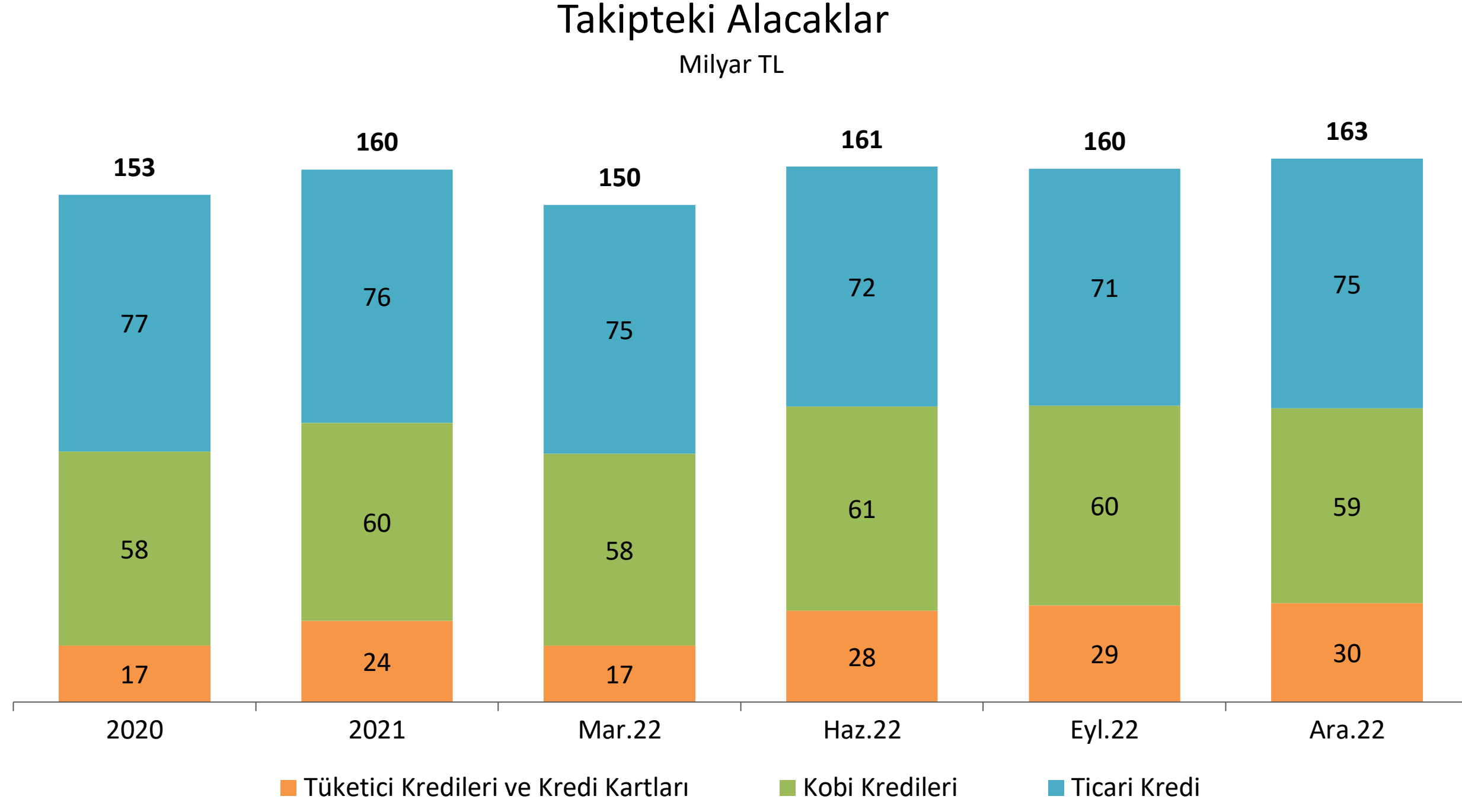
Aralık 2022 döneminde; bireysel kredi kartı tutarı yerli özel bankalarda 195 milyar TL, kurumsal kredi kartları ise kamu bankalarında 79 milyar TL olarak gerçekleşmiştir.

Bireysel Kredi Kartlarının Gelişimi
Milyar TL



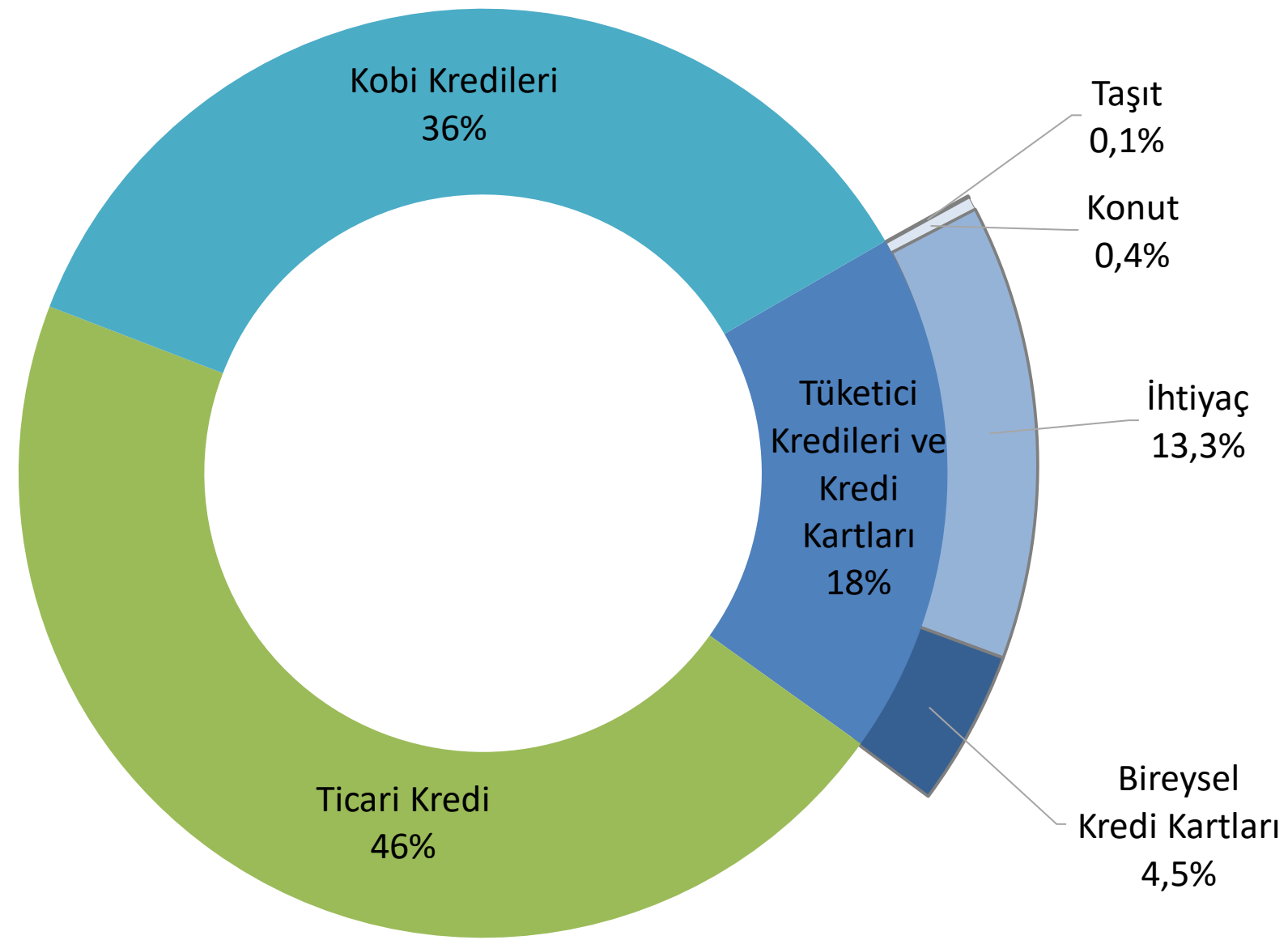
Aralık 2022 döneminde; taksitli ve taksitsiz bireysel kredi kartı tutarları bir önceki çeyreğe göre artış göstermiştir.

Takipteki Alacaklar



Aralık 2022 itibarıyla takipteki alacakların (brüt) tutarı 163 milyar TL'dir.

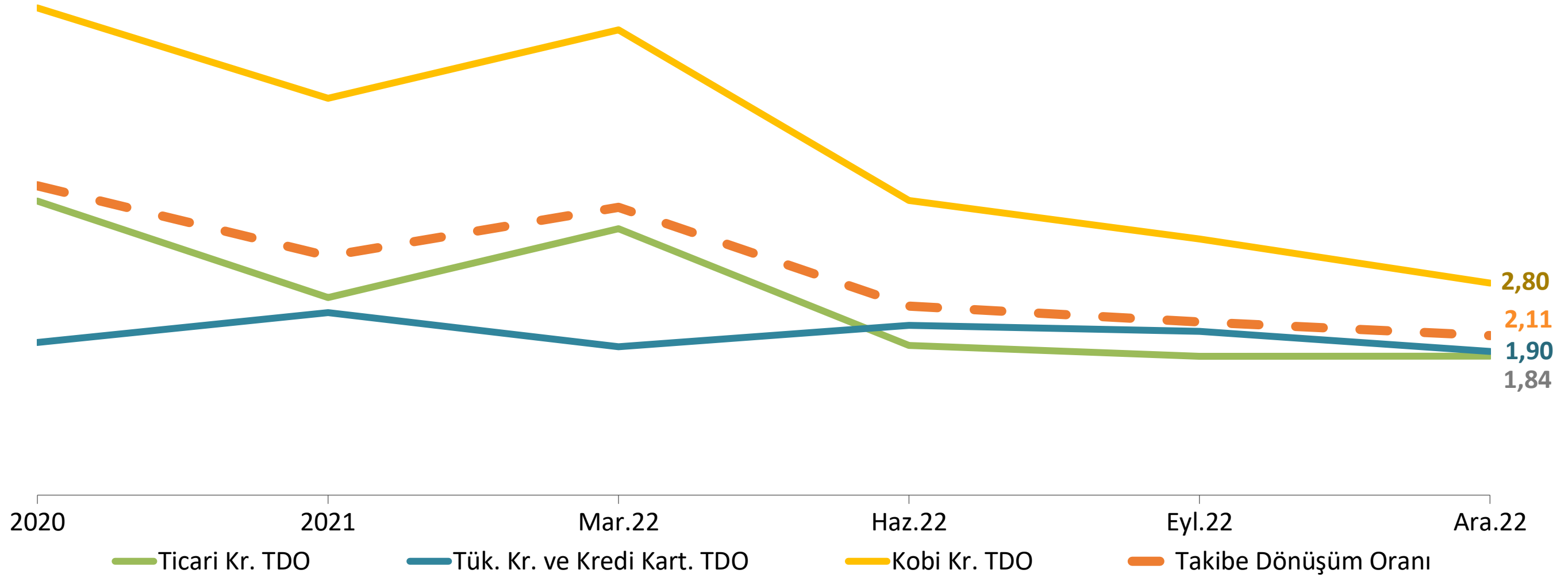
Takipteki Alacakların Kredi Türlerine Göre Dağılımı



2022 yılı Aralık dönemi itibarıyla, bankacılık sektörünün toplam takipteki kredilerinin %46'sı ticari kredilere, %36'sı Kobi kredilerine aittir.

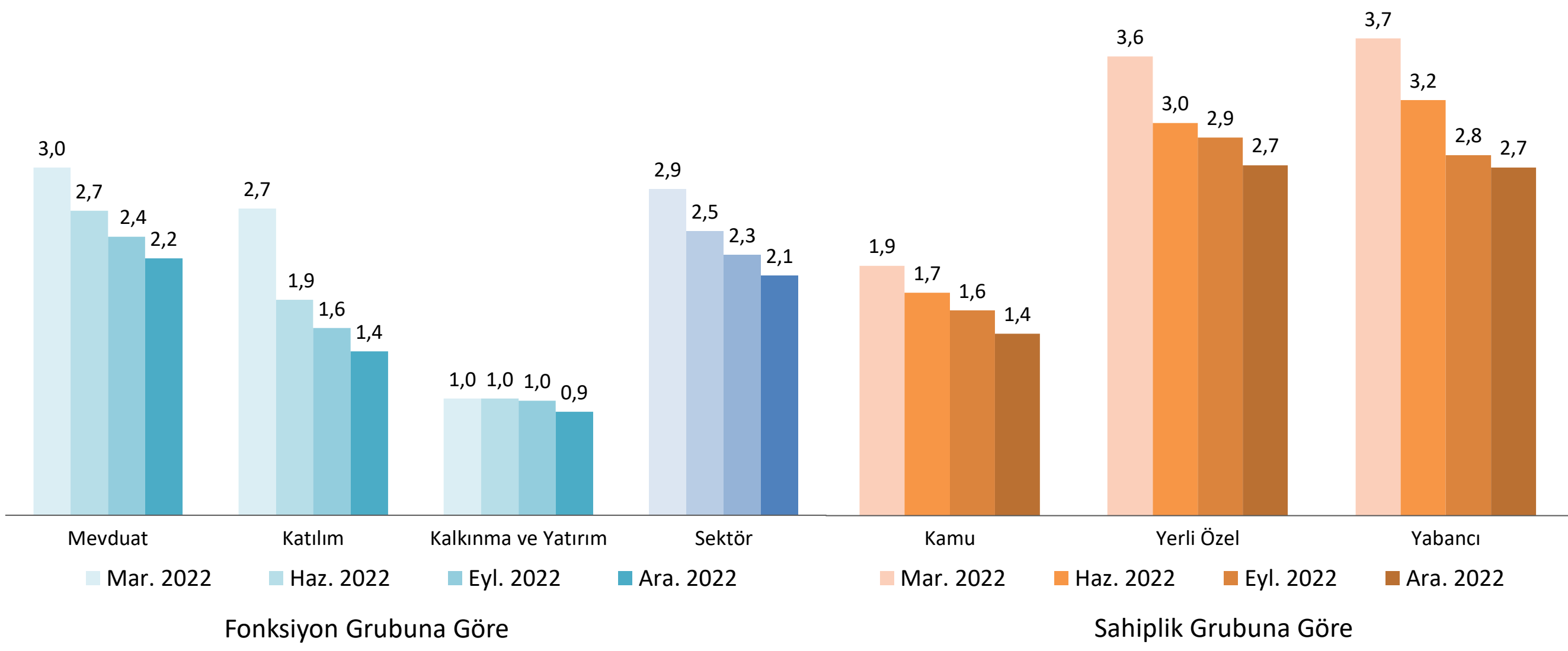
Takipteki Alacaklar

Takibe Dönüşüm Oranı (%)



Bankacılık sektöründe kredilerin Takibe Dönüşüm Oranı (TDO), Aralık 2022 döneminde %2,11 olarak gerçekleşmiştir.

Takibe Dönüşüm Oranının Gelişimi (%)

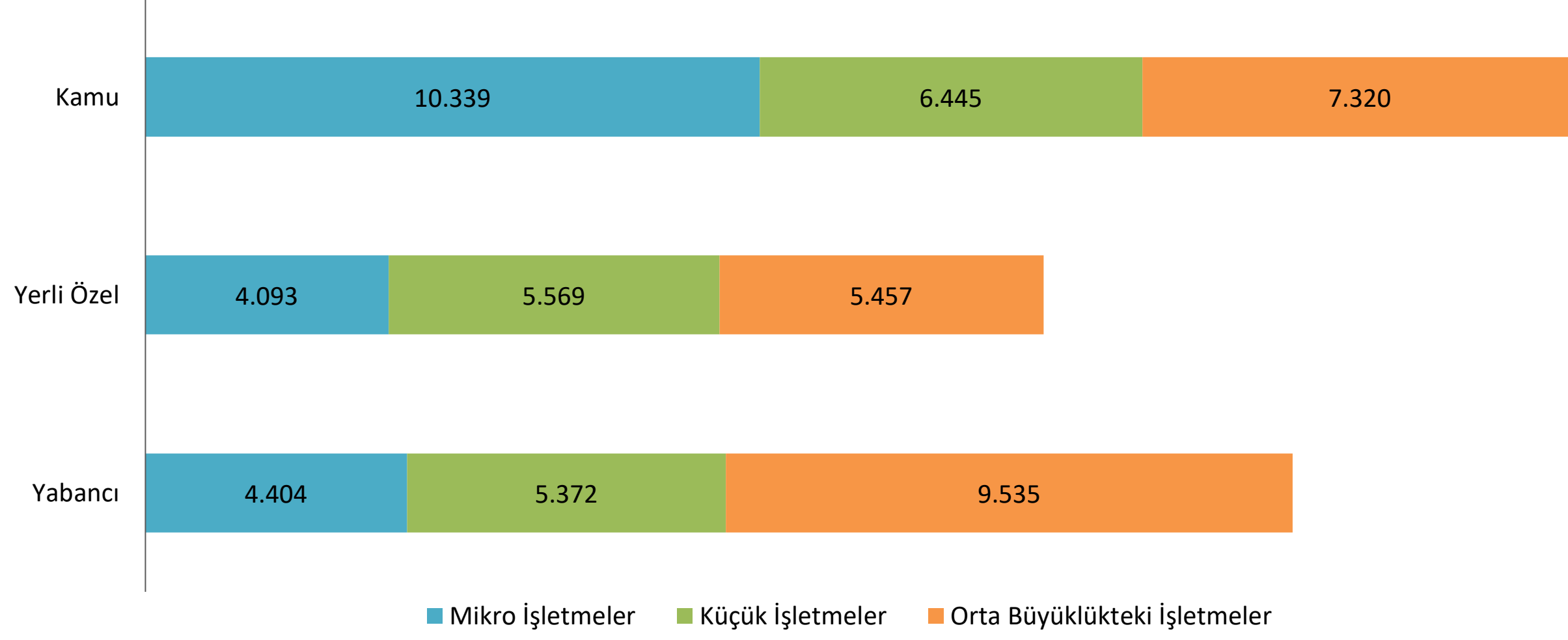


Bankacılık sektöründe TDO, Aralık 2022 döneminde mevduat bankalarında %2,2, yabancı bankalarda %2,7 olarak gerçekleşmiştir.

Takipteki Alacaklar

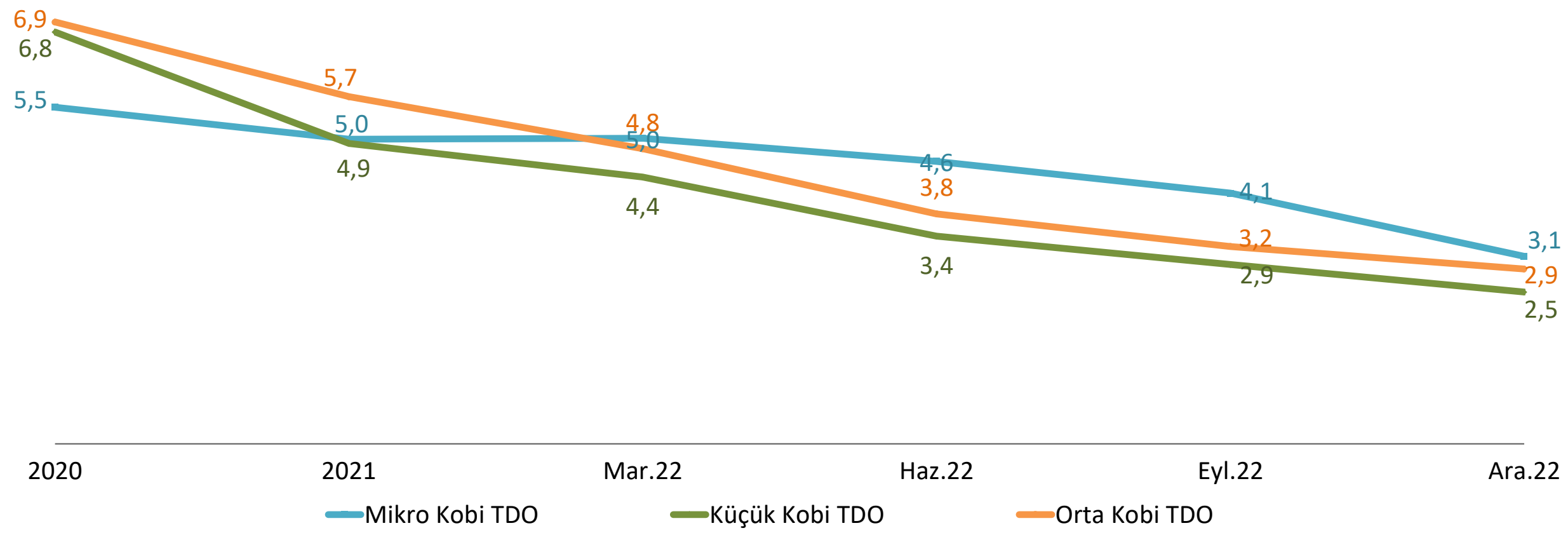
Takipteki Kobi Kredileri

Milyon TL



Aralık 2022 dönemi itibarıyla; kamu bankalarının mikro işletmelere ait takipteki kredi tutarı 10,3 milyar TL, yabancı bankaların orta büyüklükteki işletmelere ait takipteki kredi tutarı 9,5 milyar TL olarak gerçekleşmiştir.

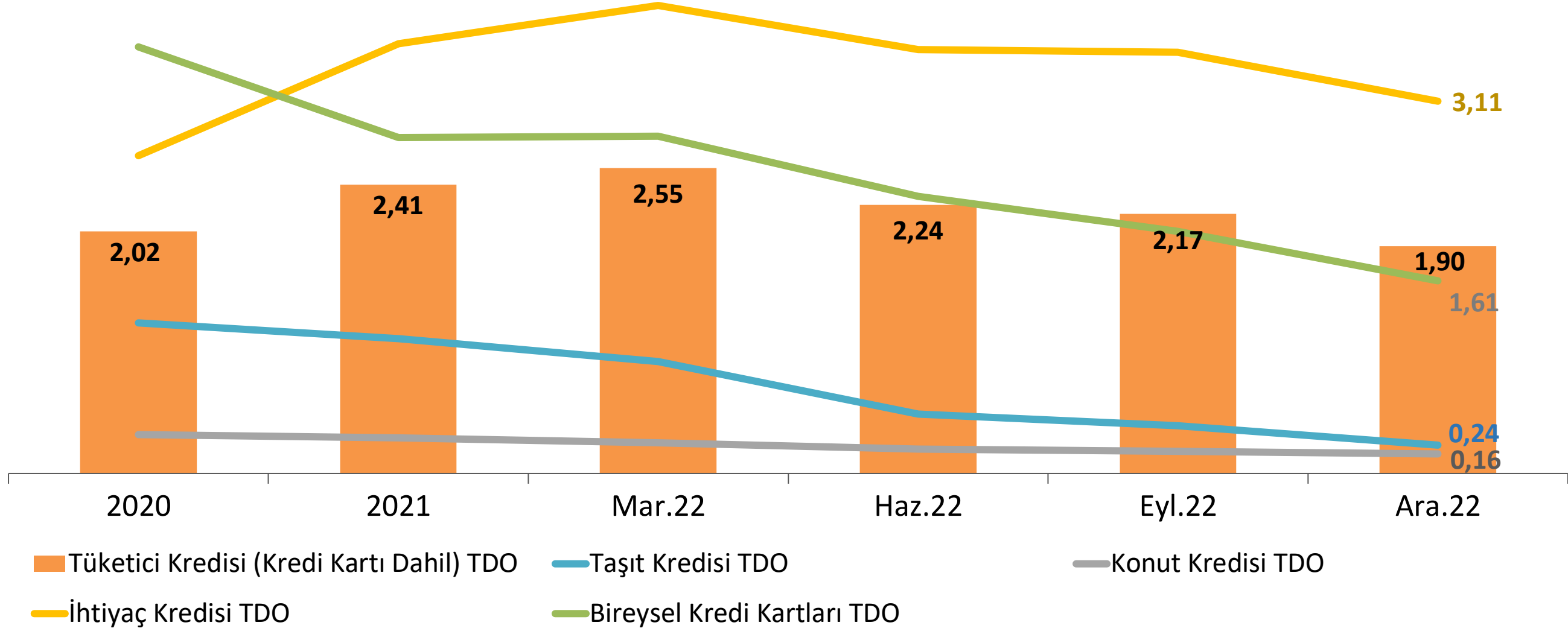
Ölçeklerine Göre Kobi TDO (%)



Kobi ölçeklerine göre Aralık 2022 dönemi itibarıyla, orta büyüklükteki işletmelerin takibe dönüşüm oranı %2,9, mikro ölçekteki Kobi TDO ise %3,1 olarak gerçekleşmiştir.

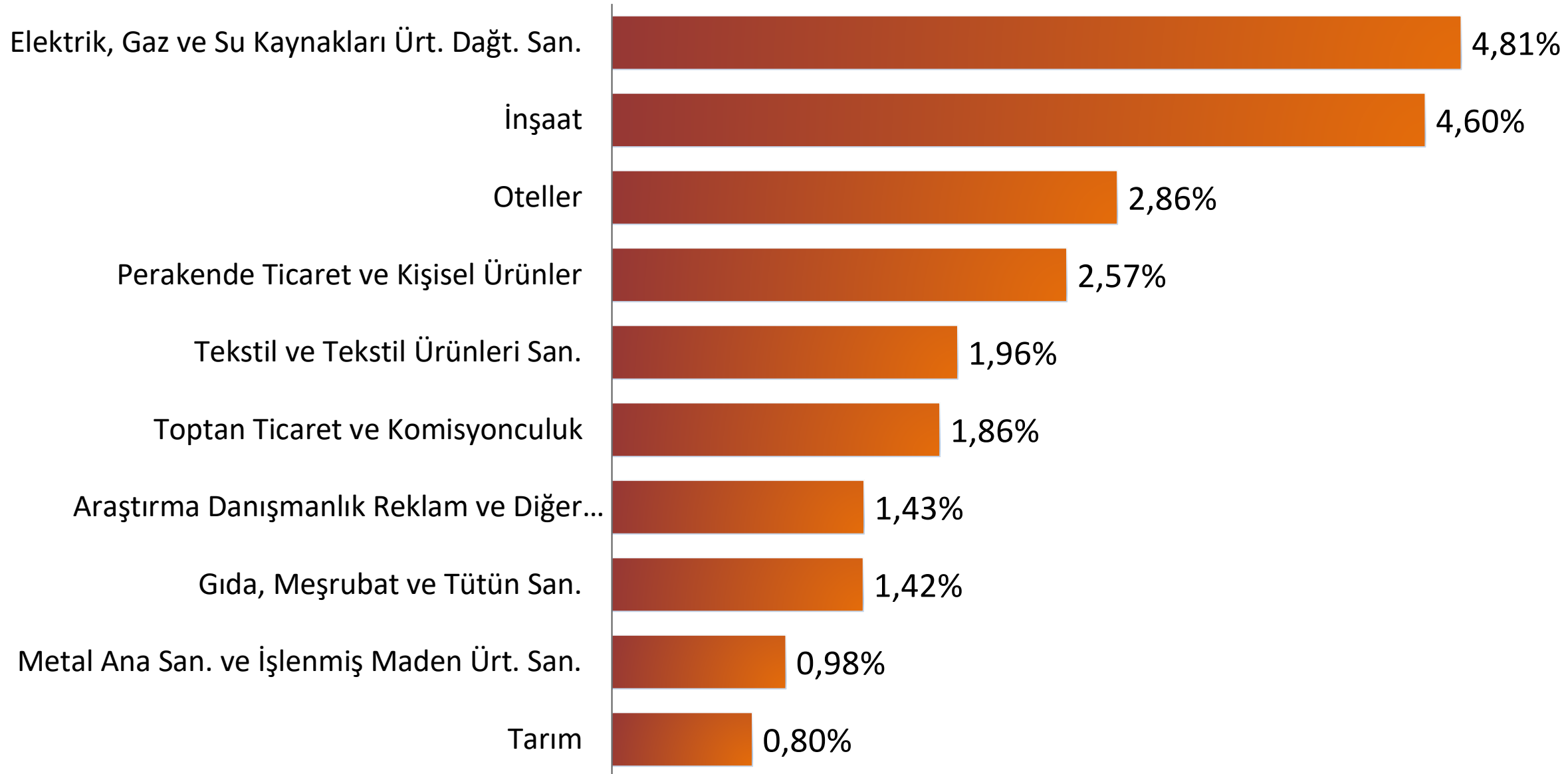
Takipteki Alacaklar

Tüketici Kredileri Takibe Dönüşüm Oranları (%)



Tüketici kredilerinin (bireysel kredi kartları dâhil) TDO'su, Aralık 2022 döneminde bir önceki yıl sonuna göre düşüş göstererek %1,90 olarak gerçekleşmiştir.

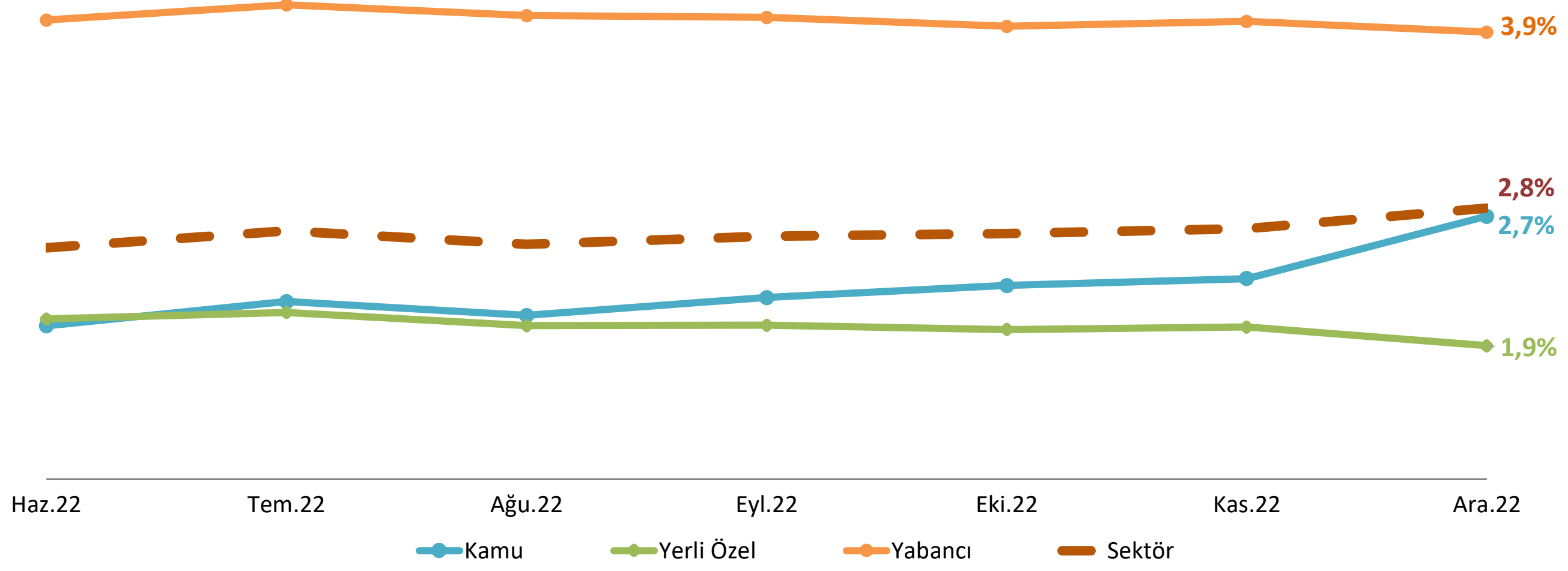
Seçilmiş Sektörlere ilişkin Takibe Dönüşüm Oranları (%)



Sektörel krediler içerisindeki takibe dönüşüm oranları; elektrik, gaz ve su kaynakları ürt. dağıt. san. sektöründe %4,81, inşaat sektöründe %4,60 ve oteller sektöründe %2,86 olarak gerçekleşmiştir.

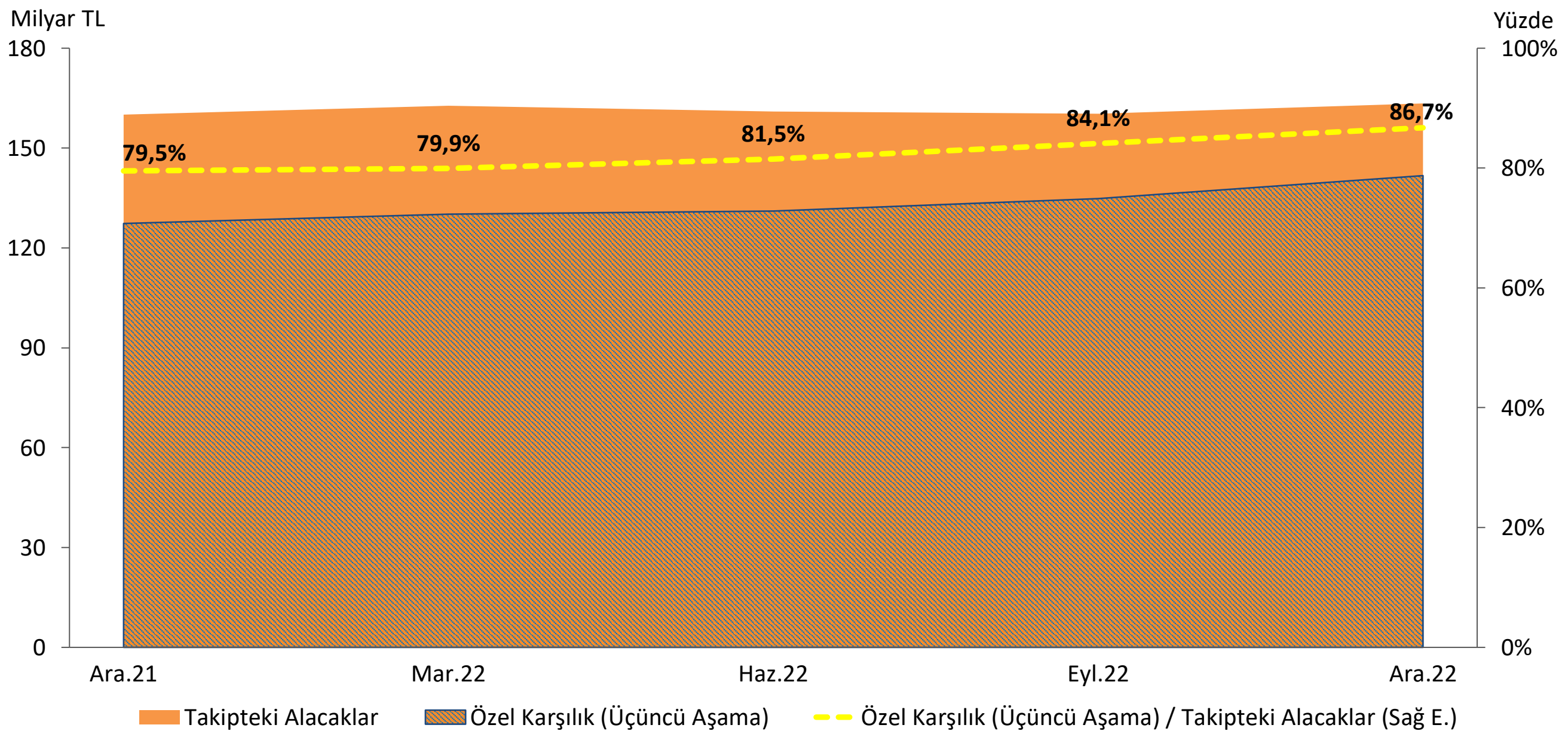
Takipteki Alacaklar - Karşılıklar

I ve II. Aşama Karşılıklar / Canlı Krediler



Bankaların canlı kredileri için TFRS 9 uygulaması kapsamında ayırmış olduğu 12 ay beklenen zarar karşılığı (I. Aşama) ile kredi riskinde önemli artış (II. Aşama) karşılık tutarlarının banka canlı kredilerine oranı, yerli özel ve yabancı banka gruplarında sırasıyla %1,9 ve %3,9 olarak gerçekleşmiştir.

Özel Karşılıklar / Takipteki Alacaklar



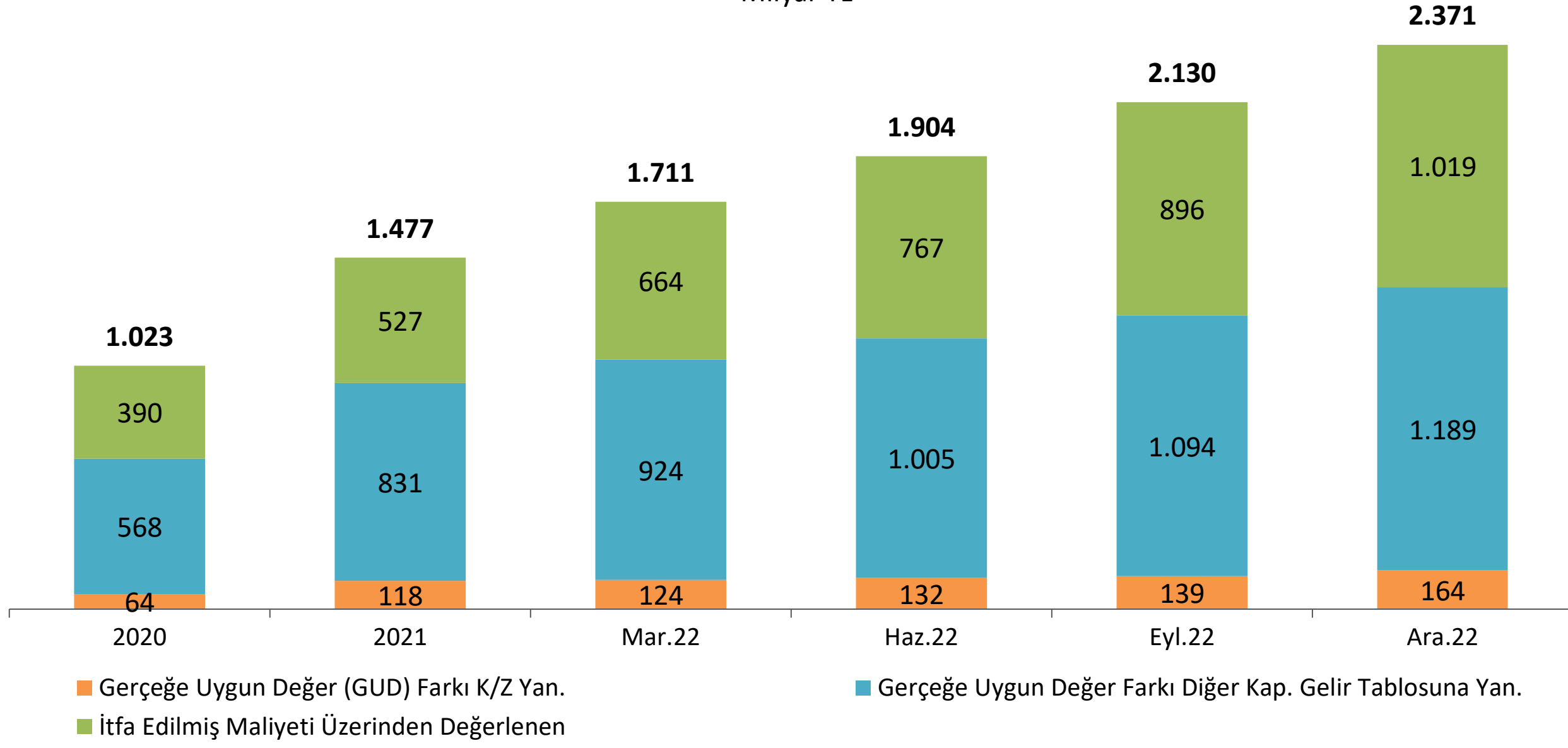
Aralık 2022 dönemi itibarıyla, takipteki alacaklara ilişkin ayrılan özel karşılıkların takipteki alacaklara oranı % 86,7 olarak gerçekleşmiştir.

* TFRS 9 uygulayan bankaların üçüncü aşama karşılık tutarları dikkate alınmıştır.

Menkul Kıymetler

Menkul Kıymetlerin Gelişimi

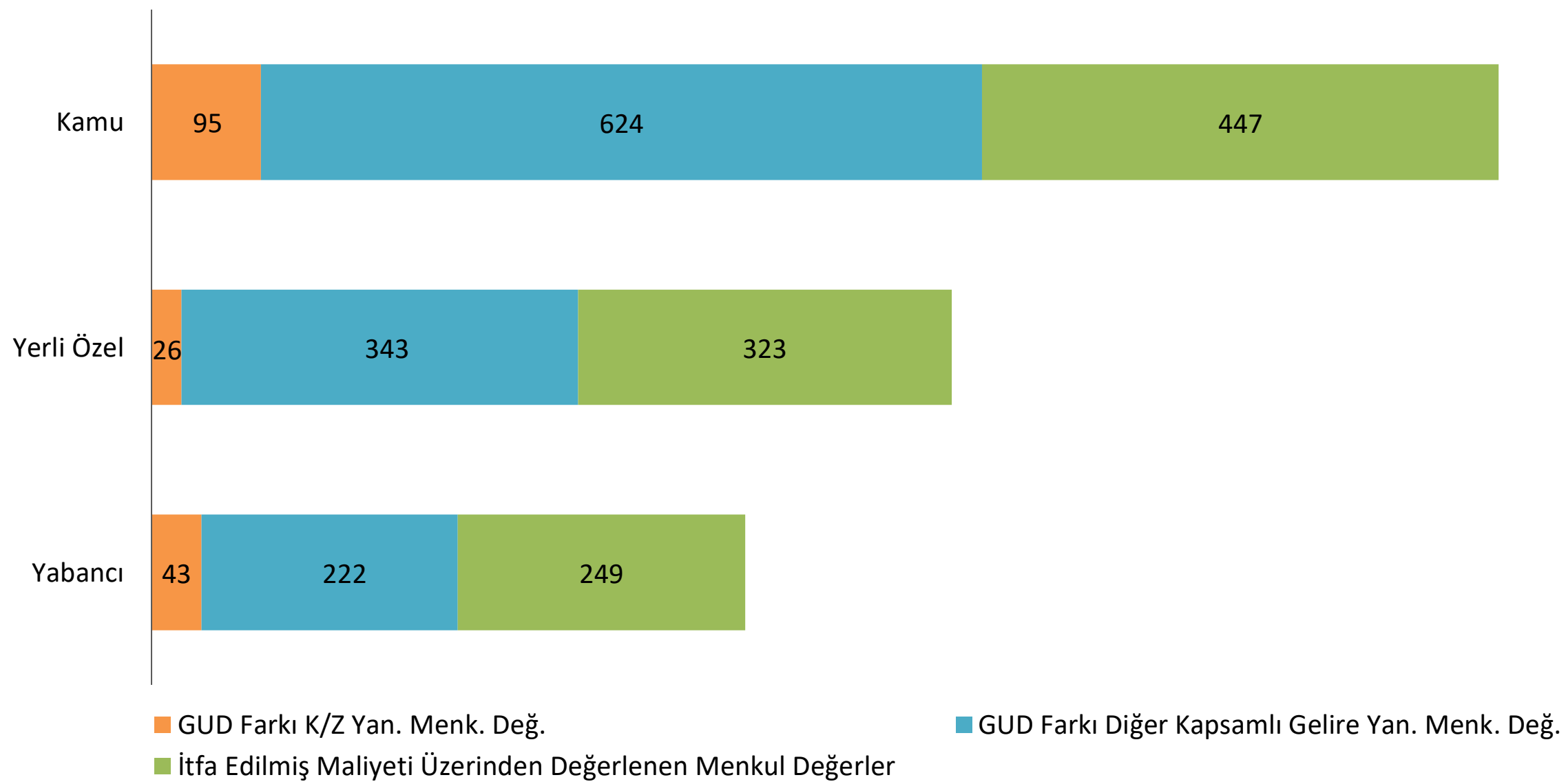
Milyar TL



Aralık 2022 dönemi itibarıyla, bankacılık sektörünün menkul kıymet toplamı bir önceki çeyreğe göre artış göstererek 2,37 trilyon TL olarak gerçekleşmiştir.

Menkul Kıymet Portföylerinin Banka Sahiplik Grubuna Göre Dağılımı

Milyar TL

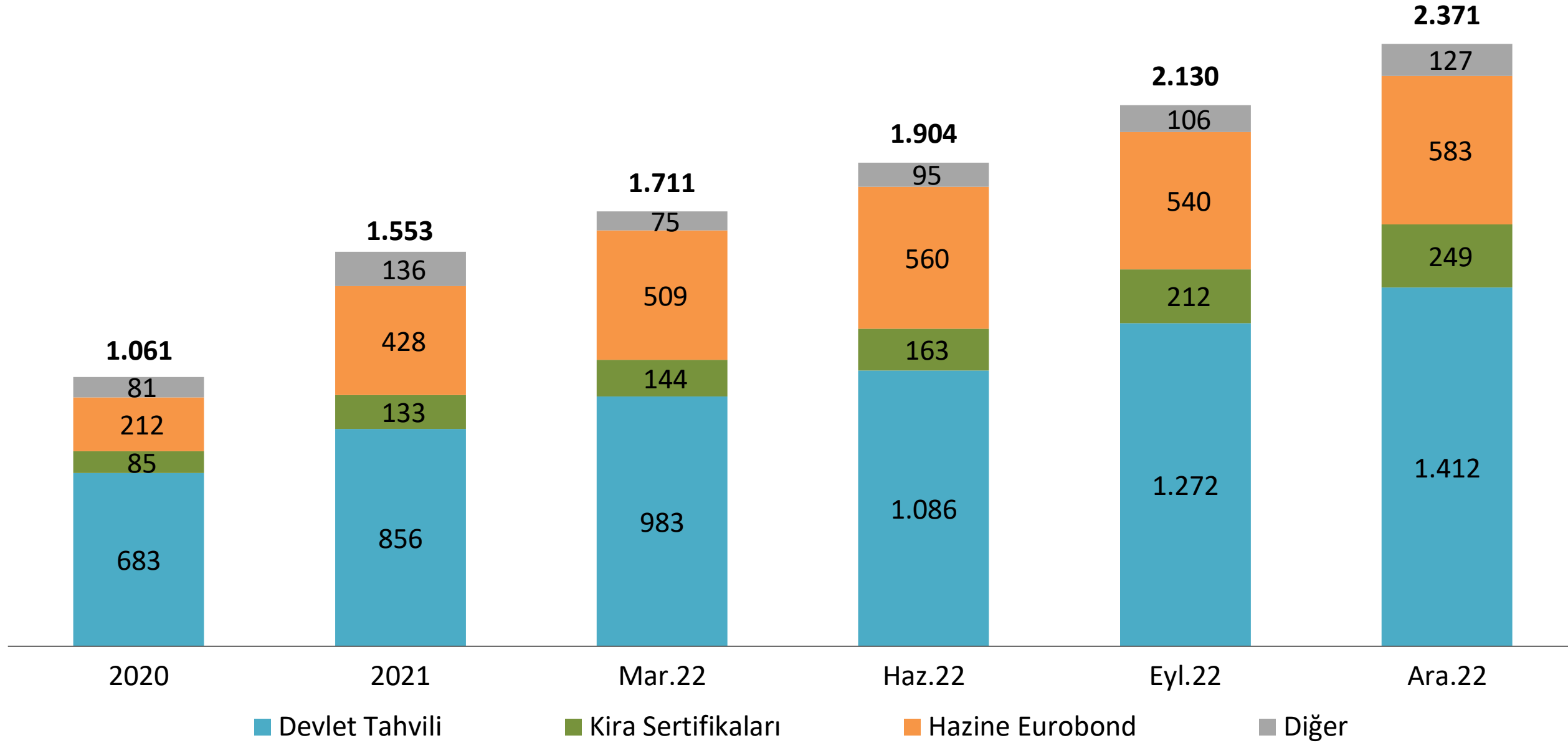


2022 yılı Aralık dönemi itibarıyla, Türk bankacılık sektöründe 1,17 trilyon TL ile en fazla menkul kıymet portföyüne sahip olan kamu bankalarında portföyün %54'ü GUD farkı diğer kapsamlı gelire yansıtılan menkul kıymetler olarak sınıflandırılmaktadır.

Menkul Kıymetler

Menkul Kıymet Türlerinin Gelişimi

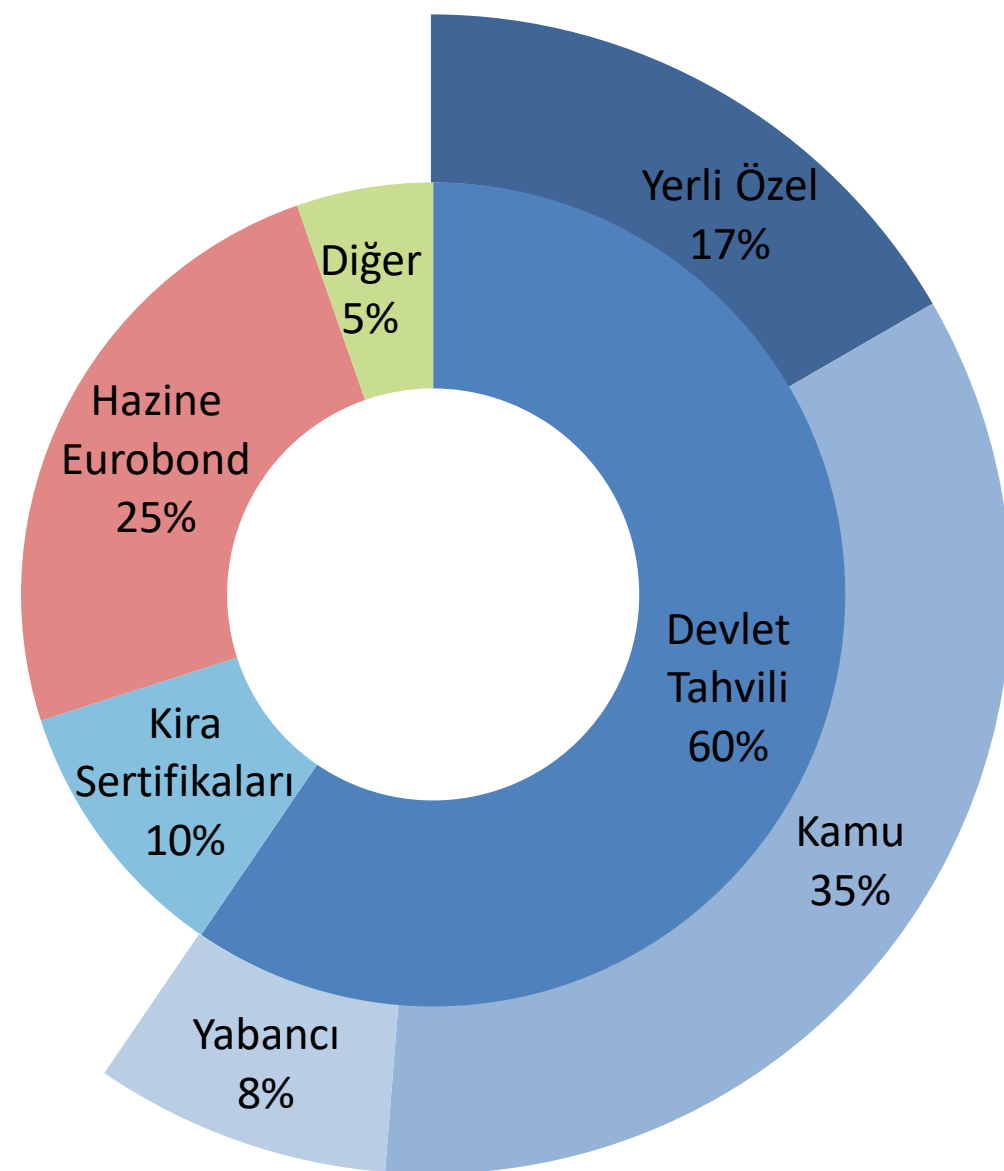
Milyar TL



2022 yılı Aralık ayı itibarıyla, bankacılık sektörünün portföyünde yer alan toplam menkul kıymetlerin; 1.412 milyar TL'si devlet tahvilinden, 583 milyar TL'si hazine eurobondundan ve 249 milyar TL'si sukuktan oluşmaktadır.

*Altın tahvilleri Devlet Tahvilleri sınıfına, altına dayalı kira sertifikaları ise Kira Sertifikaları sınıfına dahil edilmiştir.

Menkul Kıymet Türlerinin Dağılımı (%)

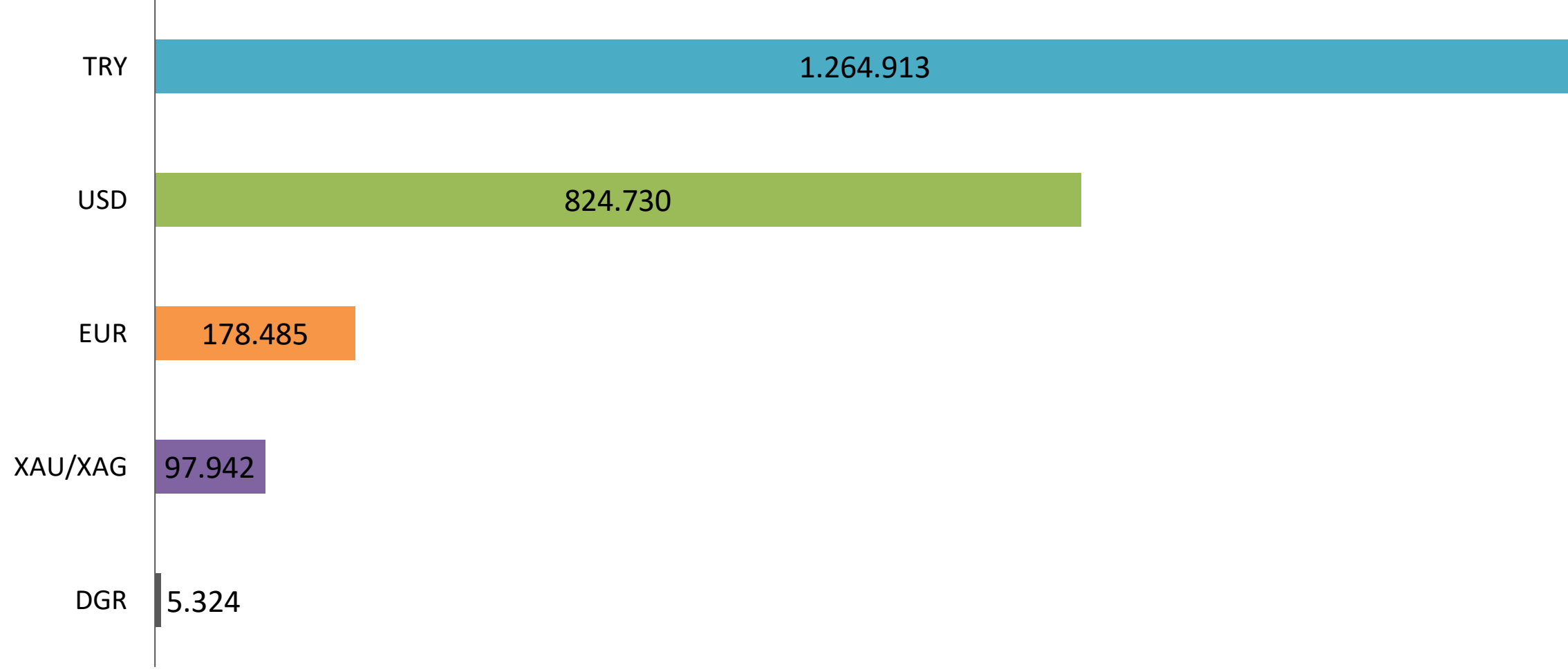


Aralık 2022 dönemi itibarıyla, menkul kıymet portföylerinin %60'ı devlet tahvilinden oluşmaktadır. Devlet tahvillerinin %35'i kamu bankalarının portföyünde yer almaktadır.

Menkul Kıymetler

Menkul Kıymetlerin Para Cinslerine Göre Dağılımı

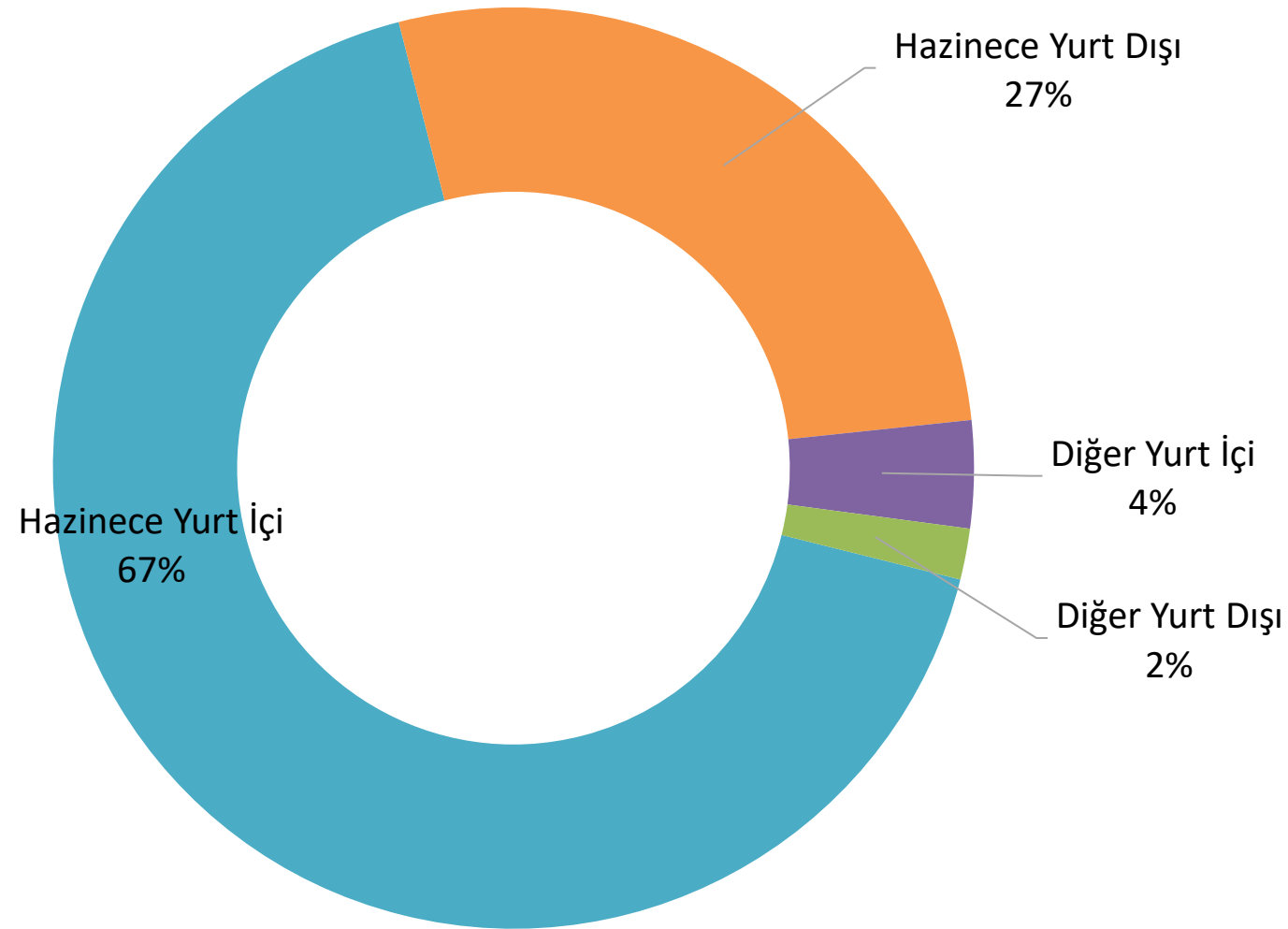
Milyar TL



2022 yılı Aralık ayı itibarıyla, bankacılık sektörü toplam menkul kıymetlerinin; 1.265 trilyon TL'si Türk Lirası, 825 milyar TL'si ABD Doları ve 179 milyar TL'si ise Avro cinsindedir.

*Altın Tahvil ve Altına Dayalı Kira Sertifikaları XAU para cinsine dahil edilmiştir.

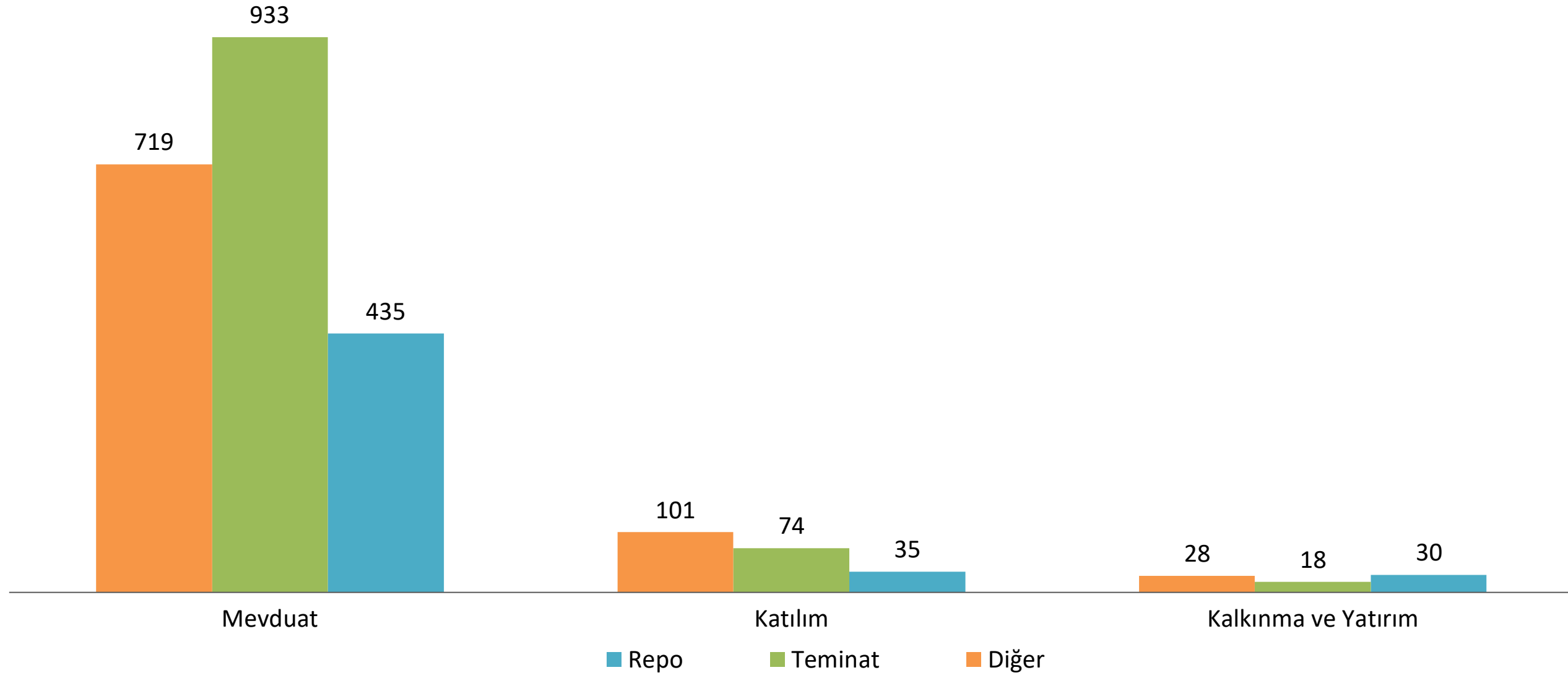
Menkul Kıymetlerin İhraç Eden Taraf Bazında Dağılımı (%)



Aralık 2022 dönemi itibarıyla bankacılık sektörünün portföyünde; %67'si Hazine tarafından yurt içine ihraç edilmiş, %27'si Hazine tarafından yurt dışına ihraç edilmiş menkul kıymetler yer almaktadır.

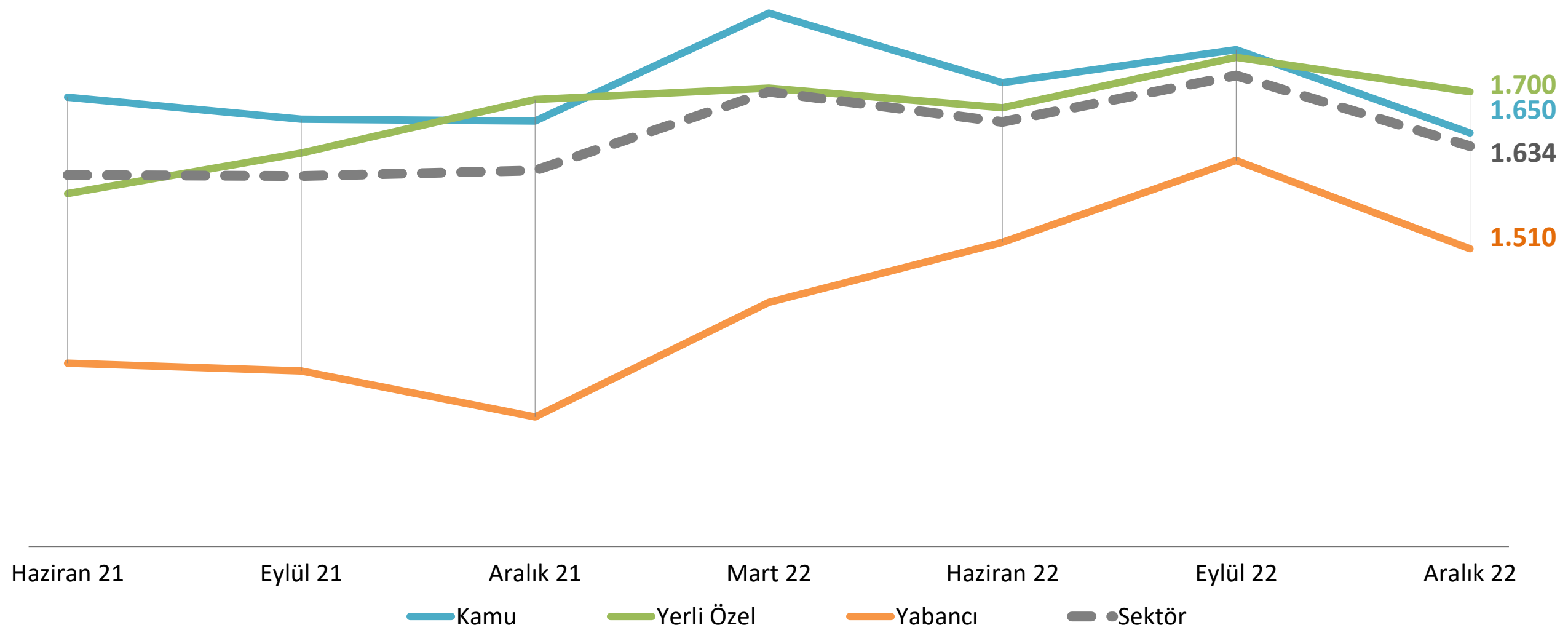
Menkul Kıymetler

Kullanım Durumu ve Banka Fonksiyon Grubuna Göre Menkul Kıymetler



2022 yılı Aralık ayı itibarıyla toplam menkul kıymetlerin, 719 milyar TL'si mevduat bankalarında, 74 milyar TL'si katılım bankalarında ve 18 milyar TL'si ise kalkınma ve yatırım bankalarında teminat olarak kullanılmaktadır.

Menkul Değerlerin Ağırlıklı Ortalama Vadesi (Gün)

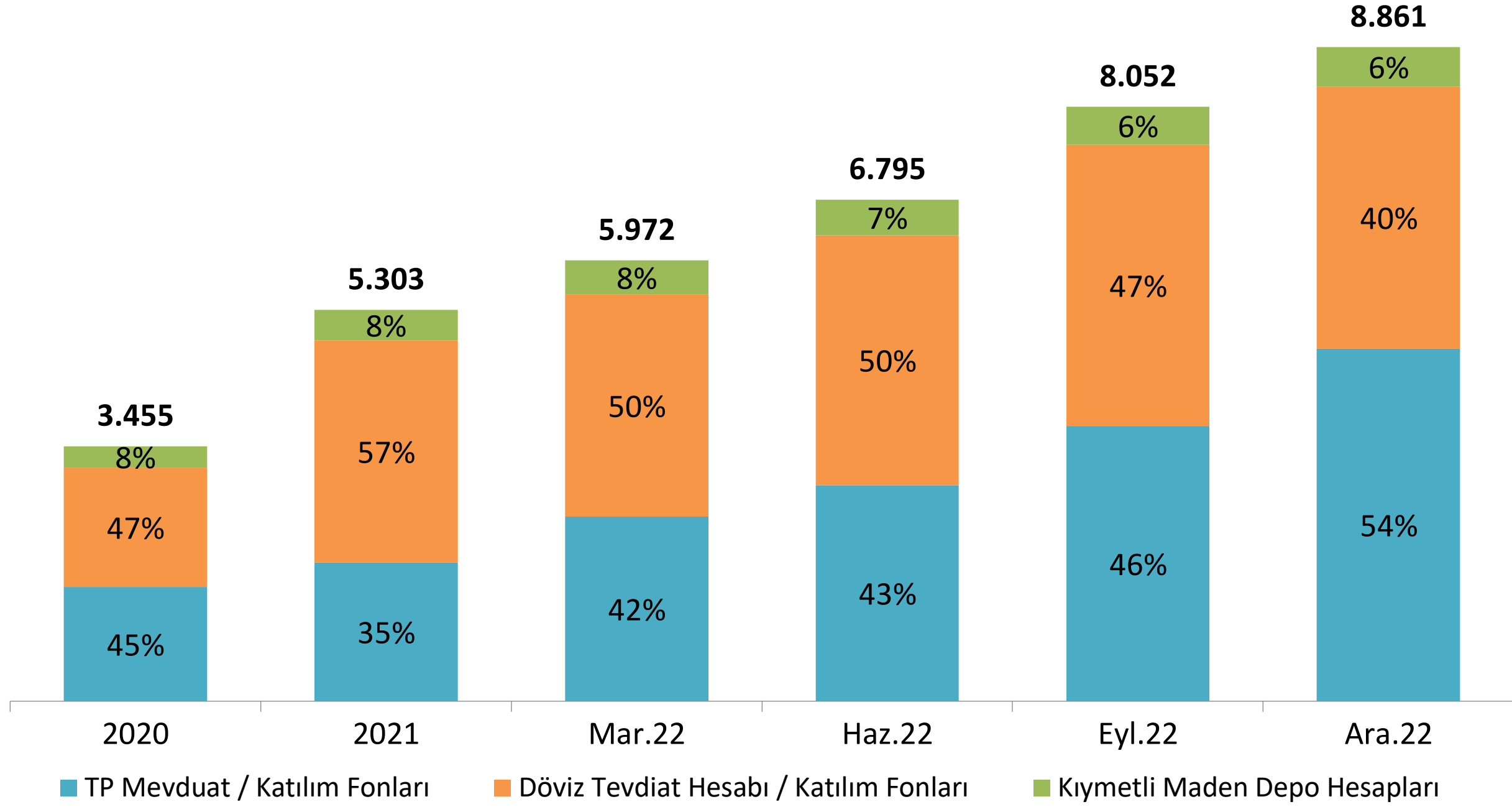


2022 yılı Aralık dönemi itibarıyla, bankacılık sektörünün toplam menkul kıymetlerinin ortalama vadesi 1.634 gündür.

Mevduat / Katılım Fonu

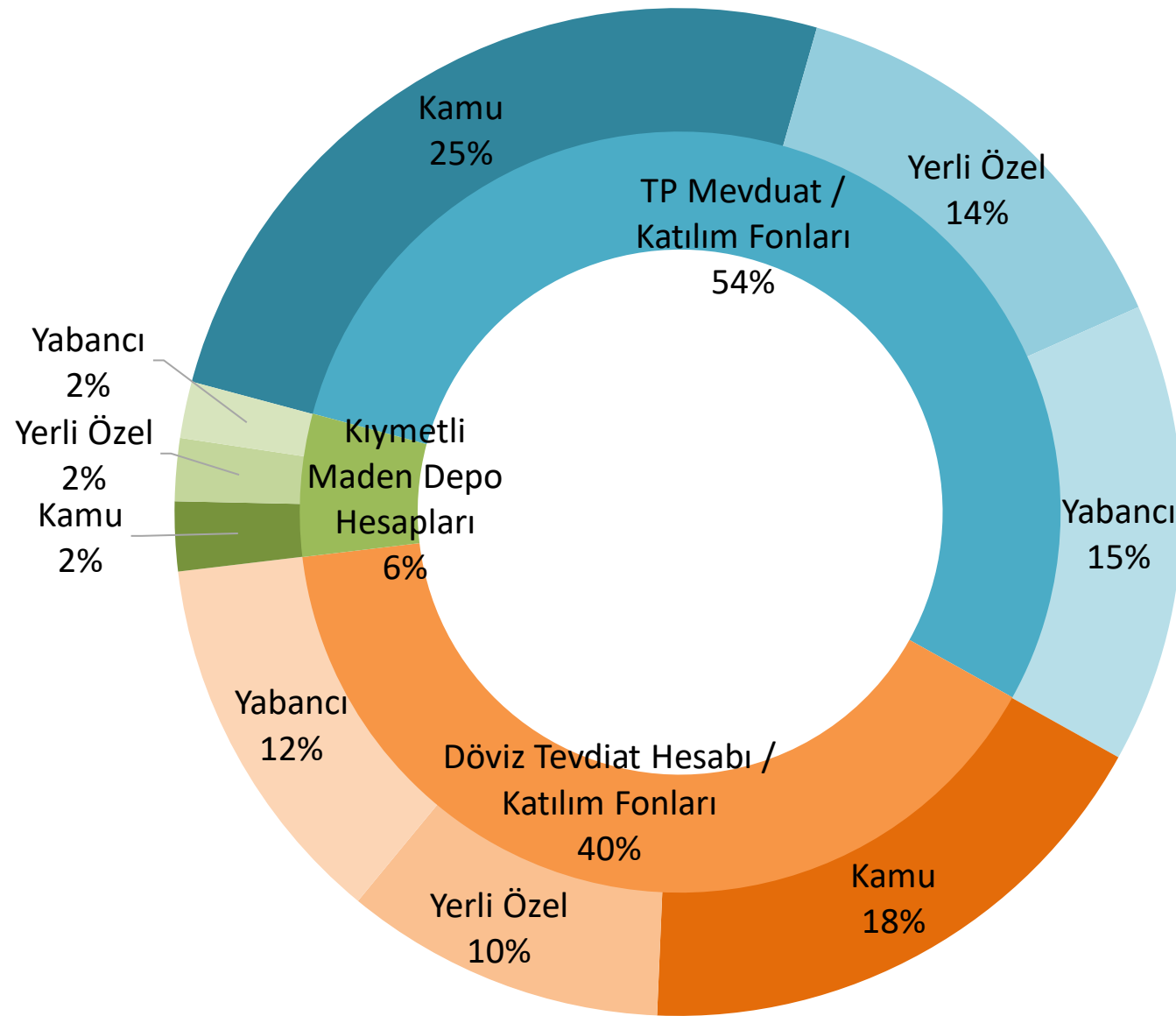
Mevduatın Gelişimi

Milyar TL



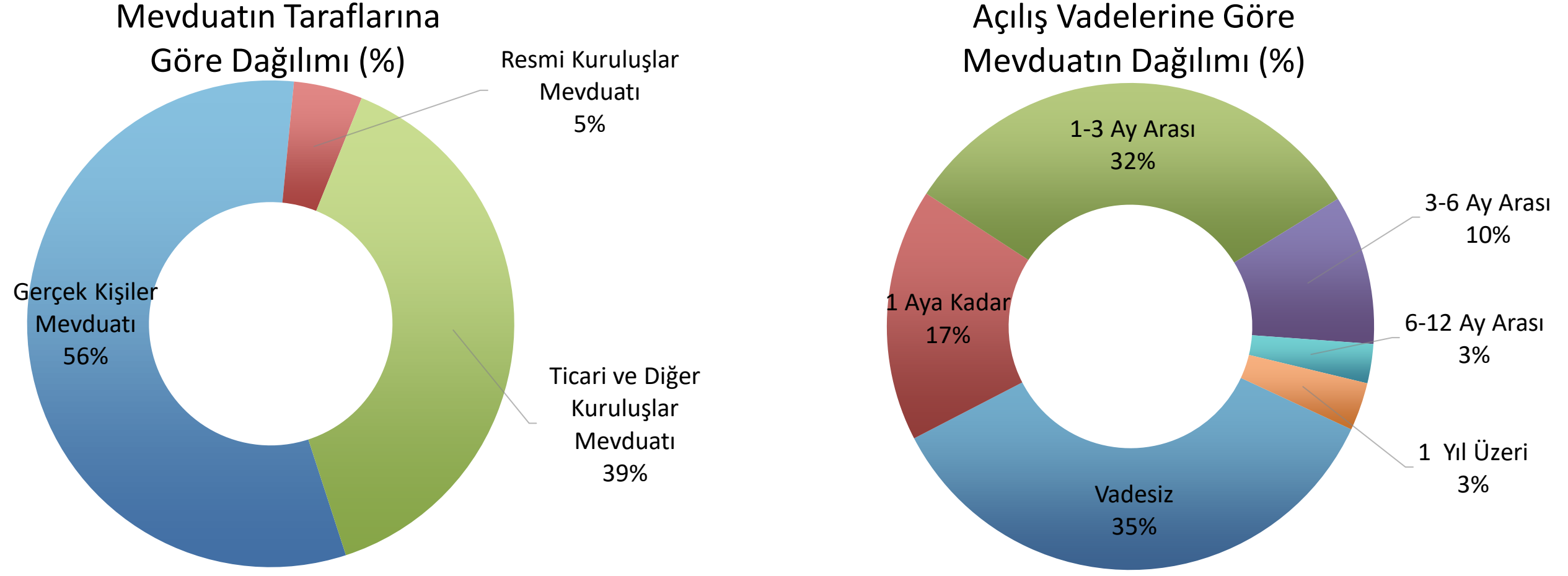
Aralık 2022 dönemi itibarıyla, toplam mevduatın 4.778 milyar TL'si TP mevduat/katılım fonlarından, 3.547 milyar TL'si döviz tevdiat hesabı/katılım fonlarından ve 536 milyar TL'si kıymetli maden hesaplarından oluşmaktadır.

Mevduat Türlerinin Banka Sahiplik Grubuna Göre Dağılımı



Aralık 2022 dönemi itibarıyla, mevduatın %54'ü TP mevduat / katılım fonlarından, %40'ı döviz tevdiat hesabı/katılım fonlarından ve %6'sı kıymetli maden depo hesaplarından oluşmaktadır.

Mevduat / Katılım Fonu



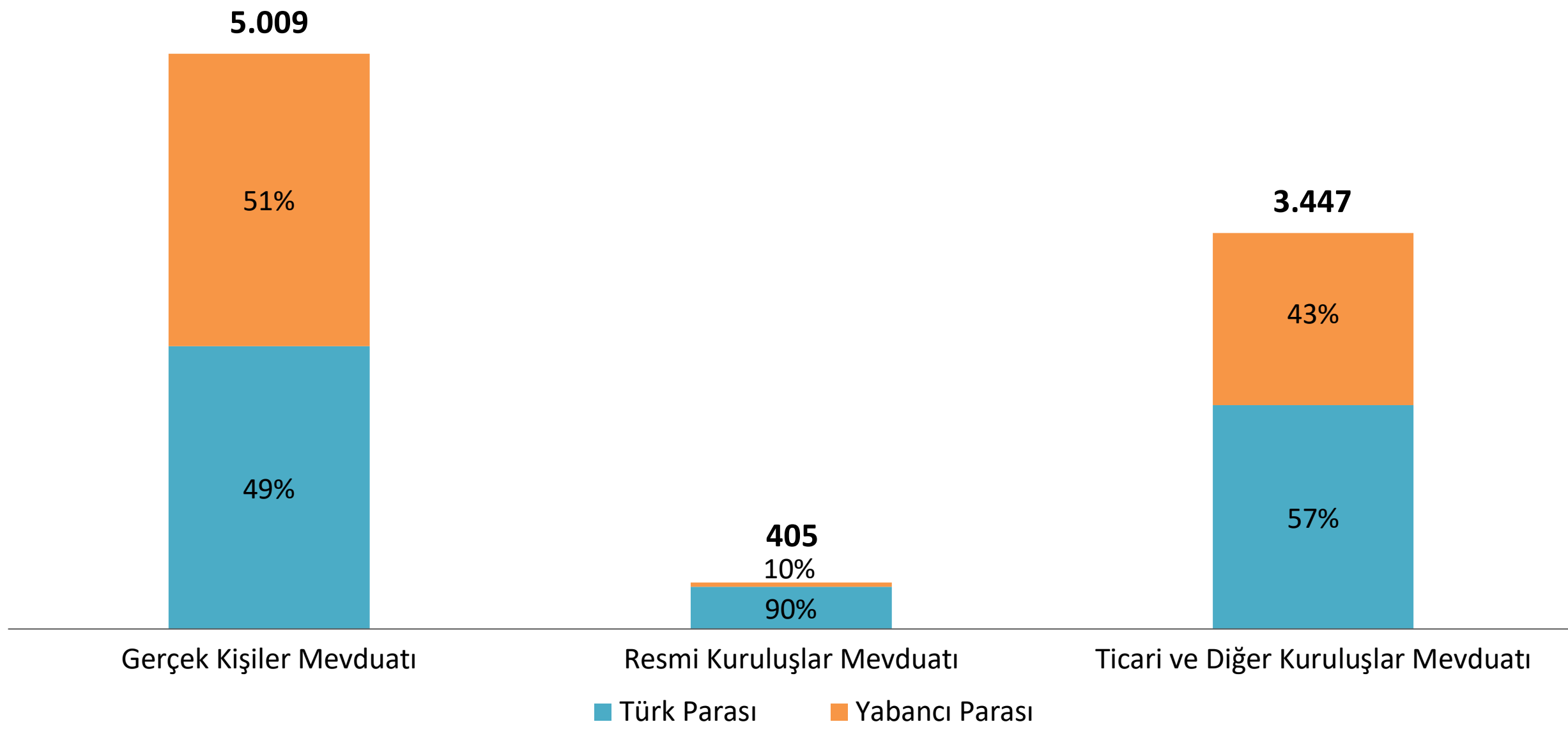
Aralık 2022 dönemi itibarıyla;

- Mevduatın %56'sı gerçek kişi mevduatından oluşurken, ticari ve diğer kuruluşlar mevduatının payı %39 ve resmi kuruluşlar mevduatının payı %5'tir.

- Açılış vadelerine göre, toplam mevduat içerisinde vadesiz mevduatın payı %35 ve 1-3 ay arası mevduatın payı %32'dir.

Mevduat Türleri İtibarıyla (TP-YP Dağılımı)

Milyar TL

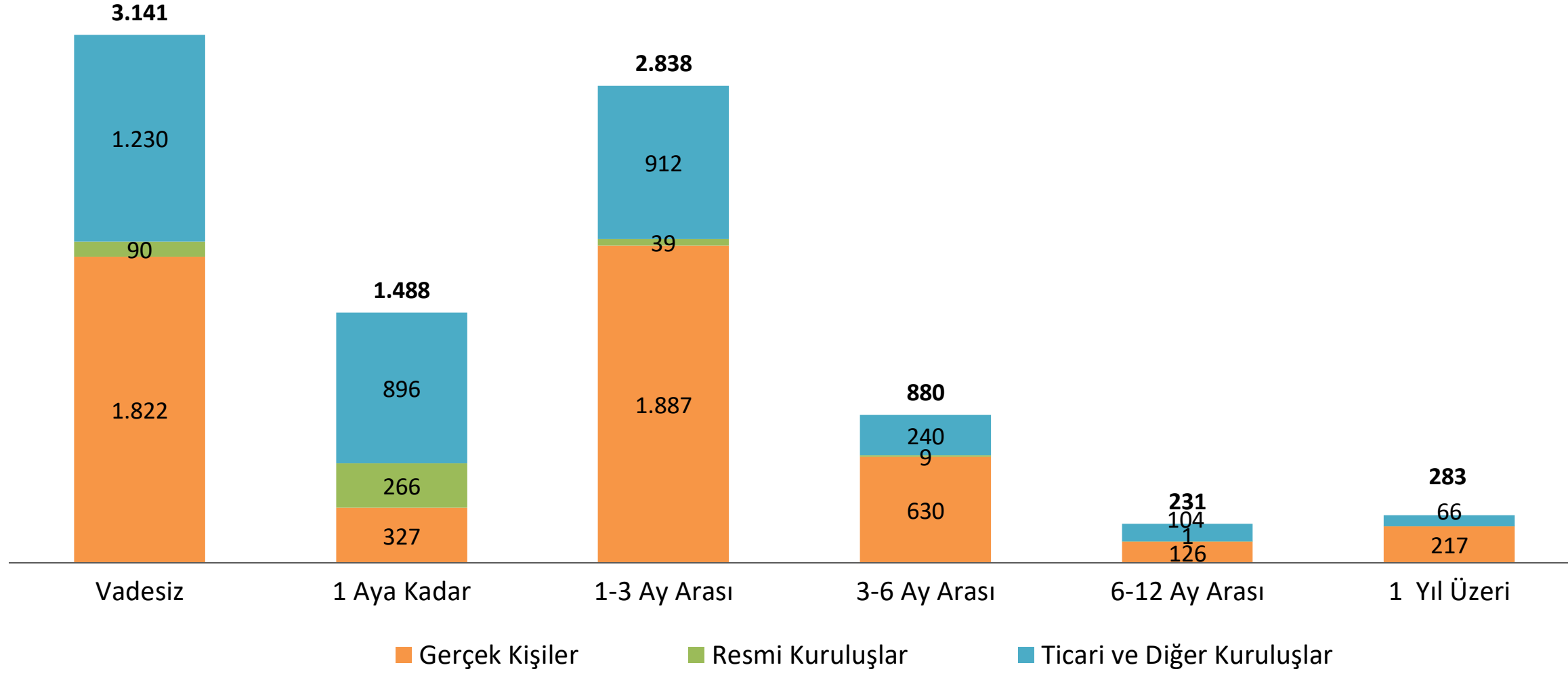


2022 Aralık itibarıyla, bankacılık sektörünün gerçek kişiler mevduatının 2,46 trilyon TL'si TP, 2,55 trilyon TL'si YP ve ticari ve diğer kuruluşlar mevduatının 1,95 trilyon TL'si TP, 1,5 trilyon TL'si YP olarak gerçekleşmiştir.

Mevduat / Katılım Fonu

Taraflarına Göre Mevduatın Vade Dağılımı

Milyar TL

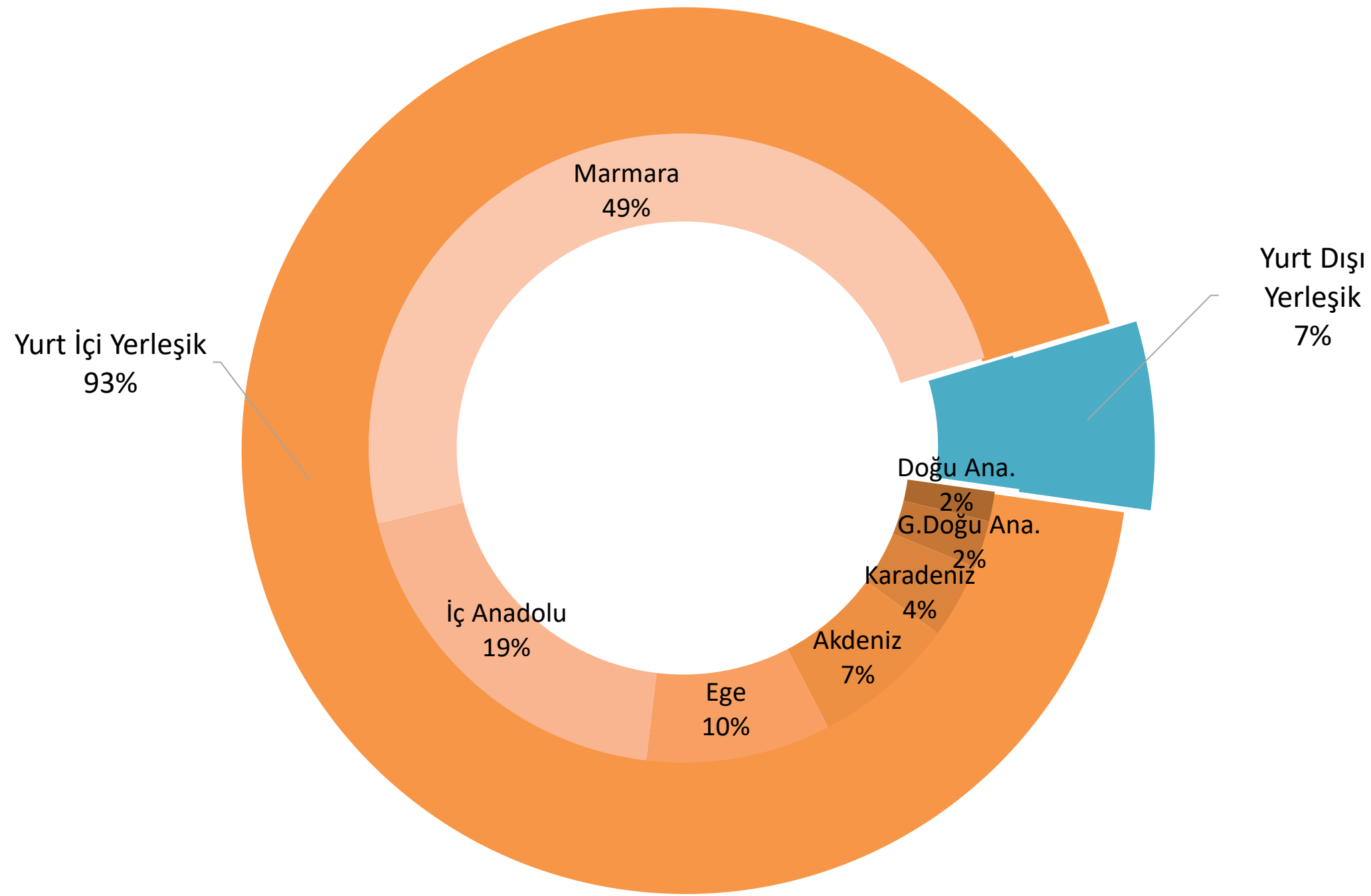


Aralık 2022 dönemi itibarıyla bankacılık sektörünün,

- Vadesiz mevduatın 1.230 milyar TL'sini ticari ve diğer kuruluşlar,
- 1 Ay'a kadar vadeye sahip mevduatın 266 milyar TL'sini resmi kuruluşlar,
- 1-3 Ay arası mevduatın 1.887 milyar TL'sini gerçek kişiler

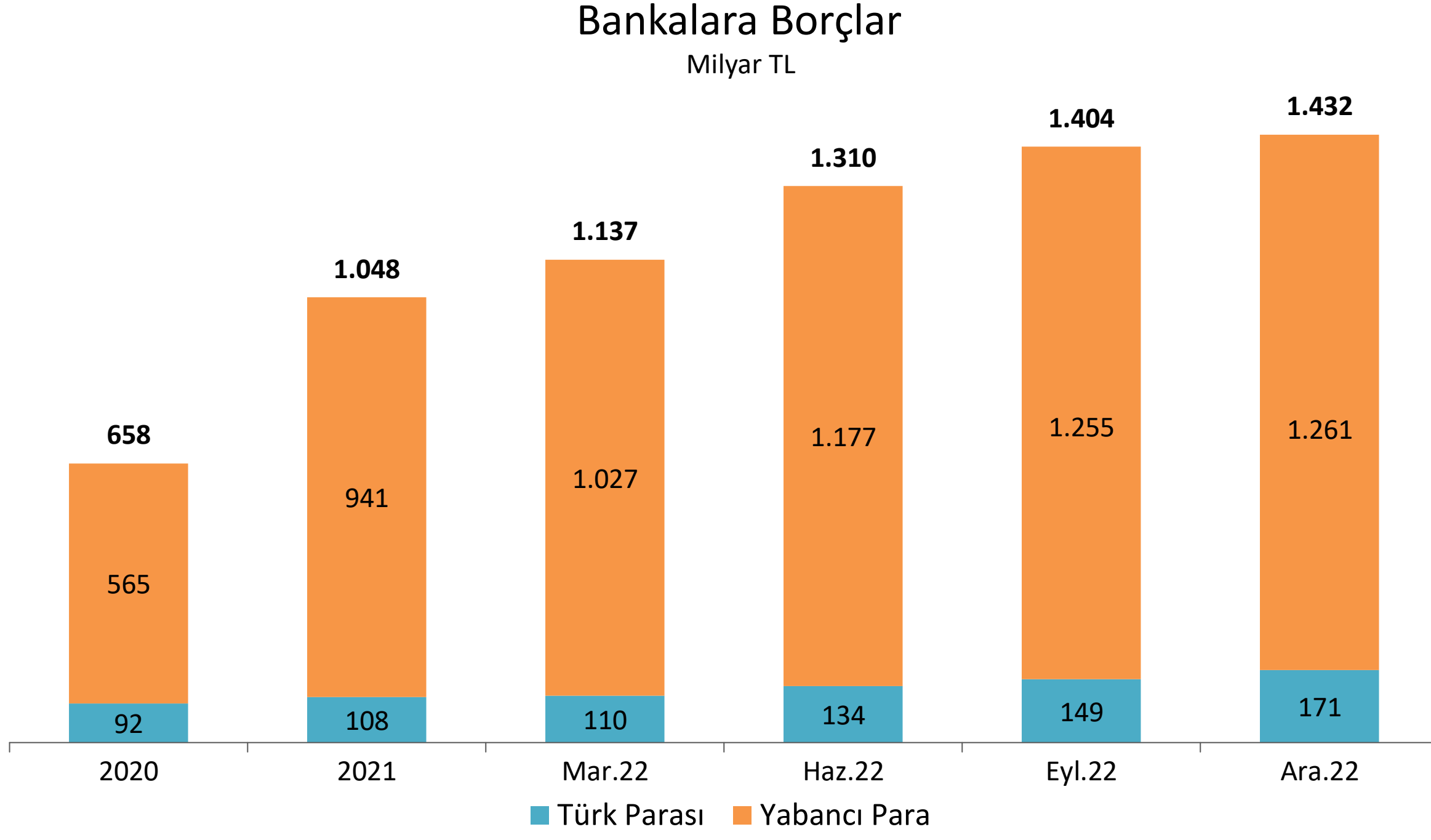
oluşturmaktadır.

Yerleşiklik Durumuna Göre Mevduatın Dağılımı



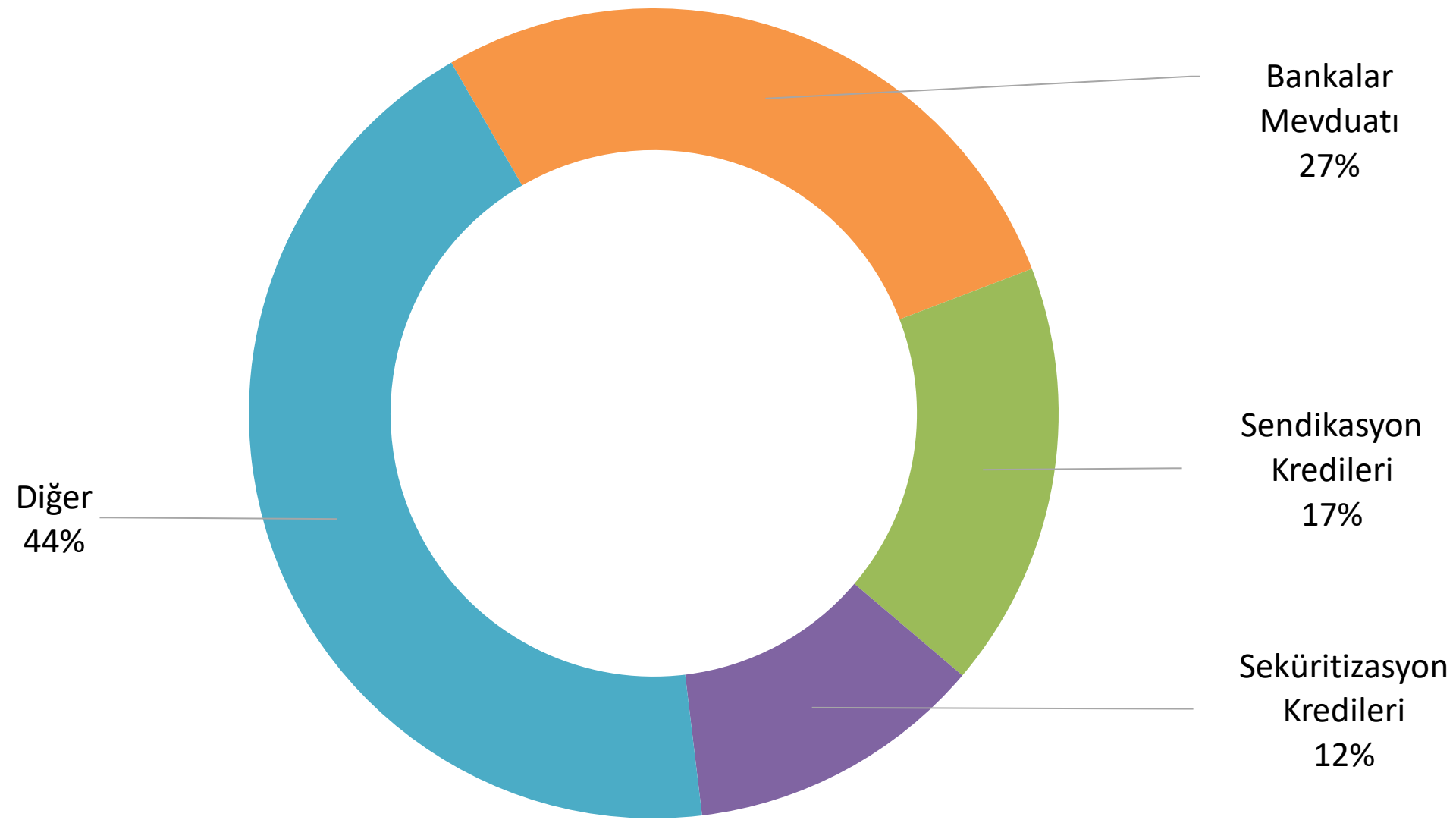
2022 Aralık dönemi itibarıyla, bankacılık sektörünün toplam mevduatının %93'ü yurt içi yerleşiklere, %7'si ise yurt dışı yerleşiklere aittir.

Bankalara Borçlar



Aralık 2022 dönemi itibarıyla, bankalara borçlar kaleminin 171 milyar TL'si Türk parasından, 1.261 milyar TL'si yabancı paradan oluşmaktadır.

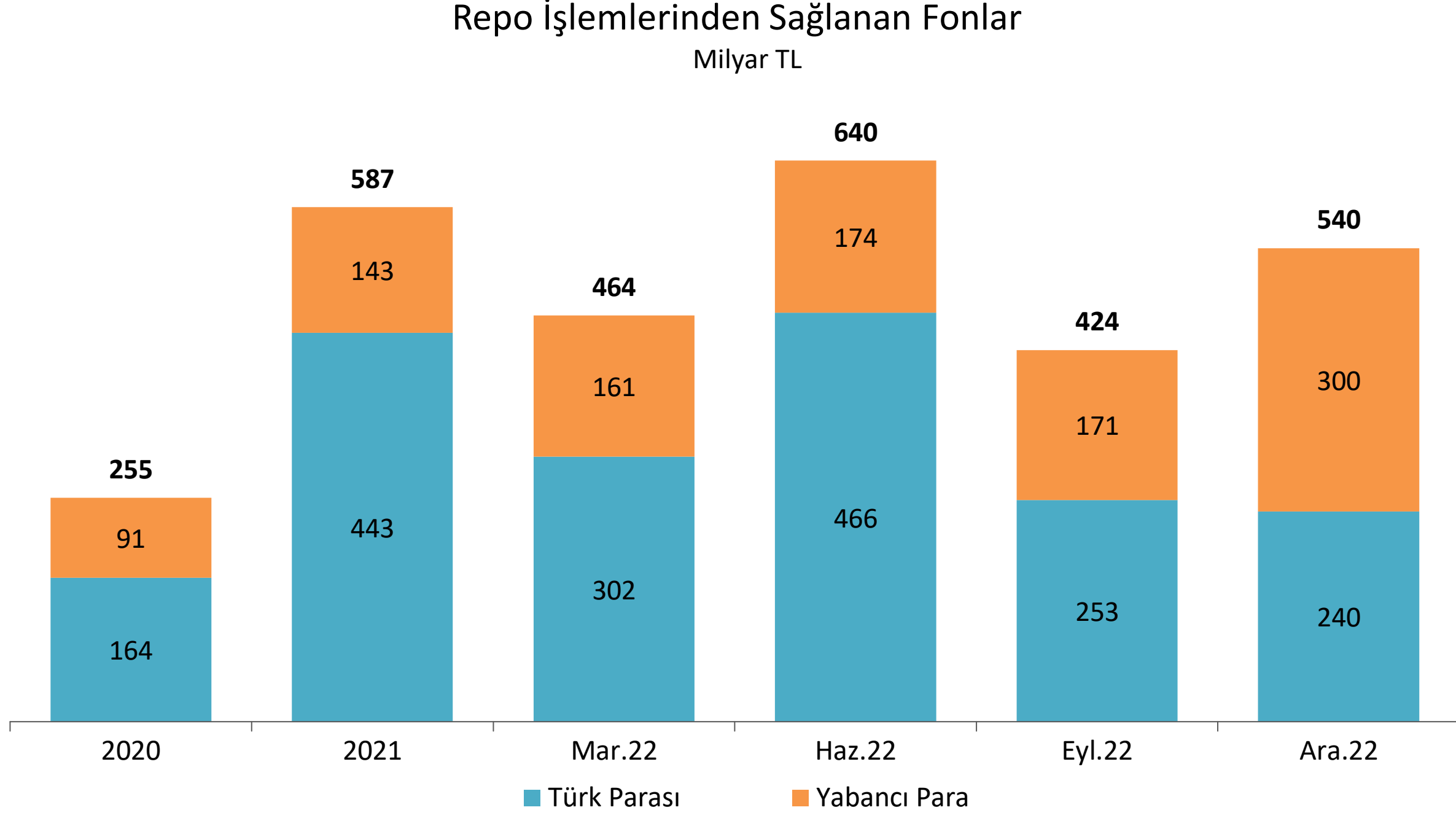
Bankalara Borçlar - Türler İtibarıyla



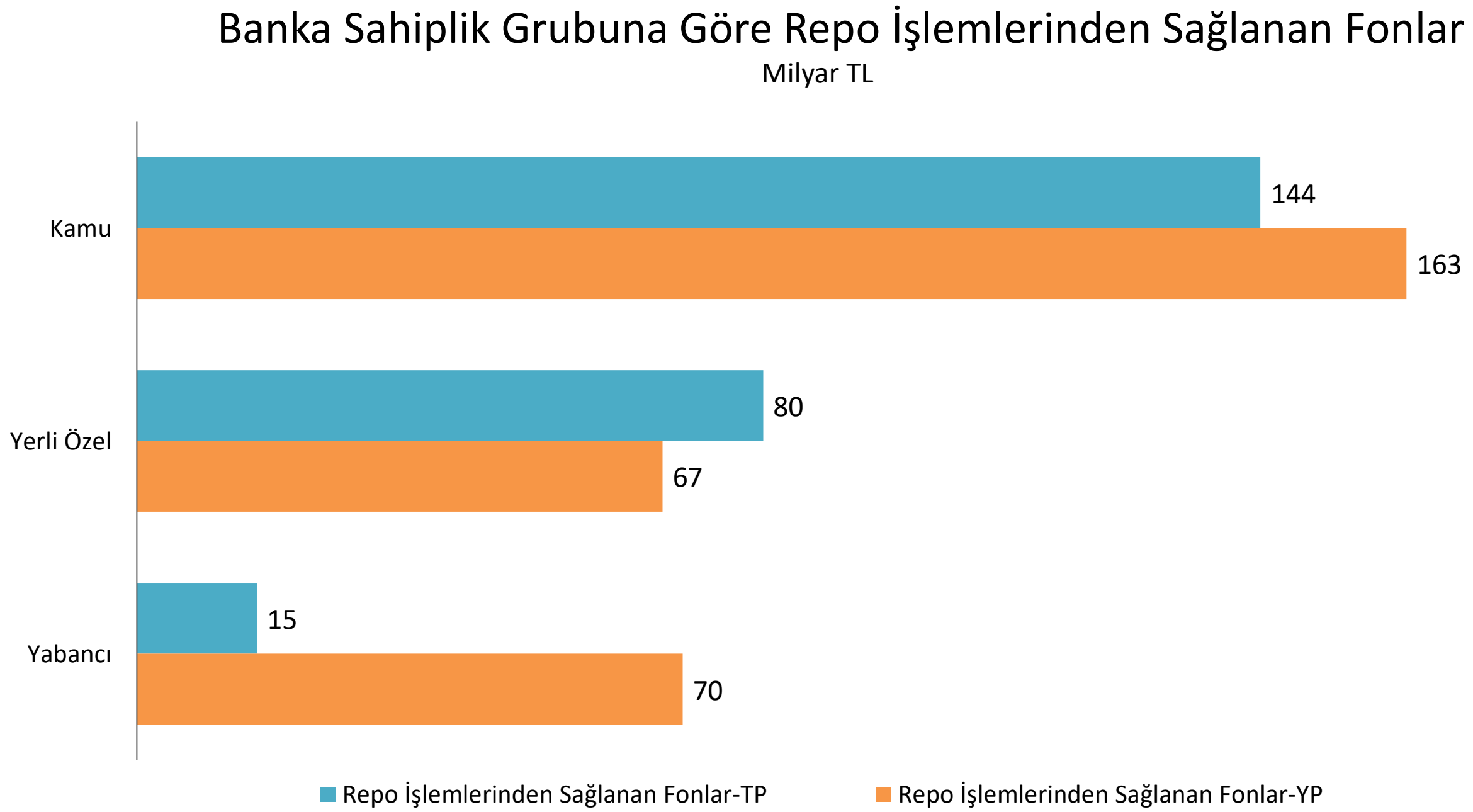
Aralık 2022 dönemi itibarıyla, Bankalara Borçlar kaleminin %27'sini bankalar mevduatı, %17'sini ise sendikasyon kredileri oluşturmaktadır.

*Diğer kalemi içerisinde, yurt içi ve yurt dışından kullanılan diğer krediler ile yurt dışı merkez ve şube tutarları dahil edilmiştir.

Repo İşlemlerinden Sağlanan Fonlar

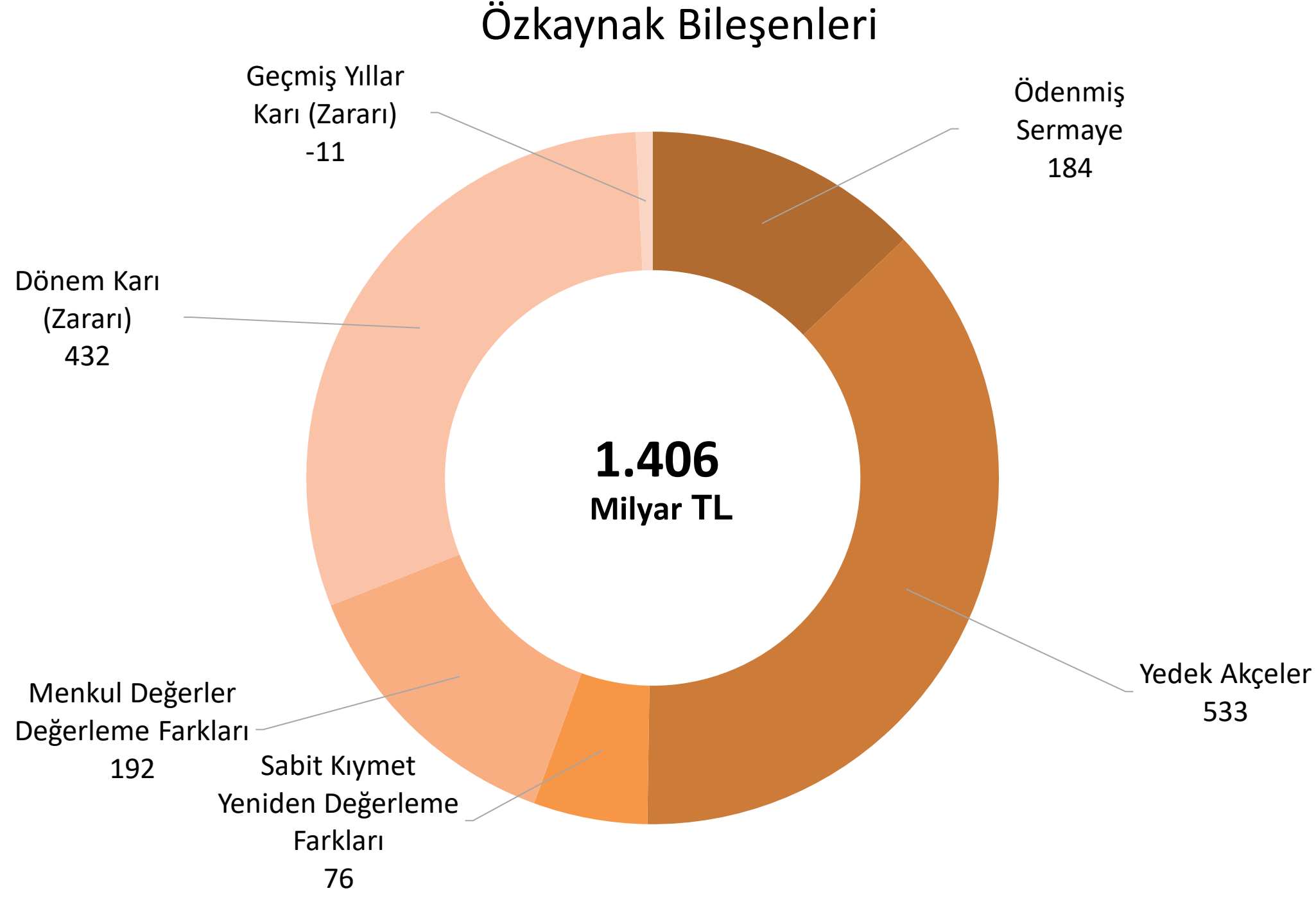


Repo işlemlerinden sağlanan fon tutarı, Aralık 2022 döneminde bir önceki çeyreğe göre artarak 540 milyar TL olarak gerçekleşmiştir.



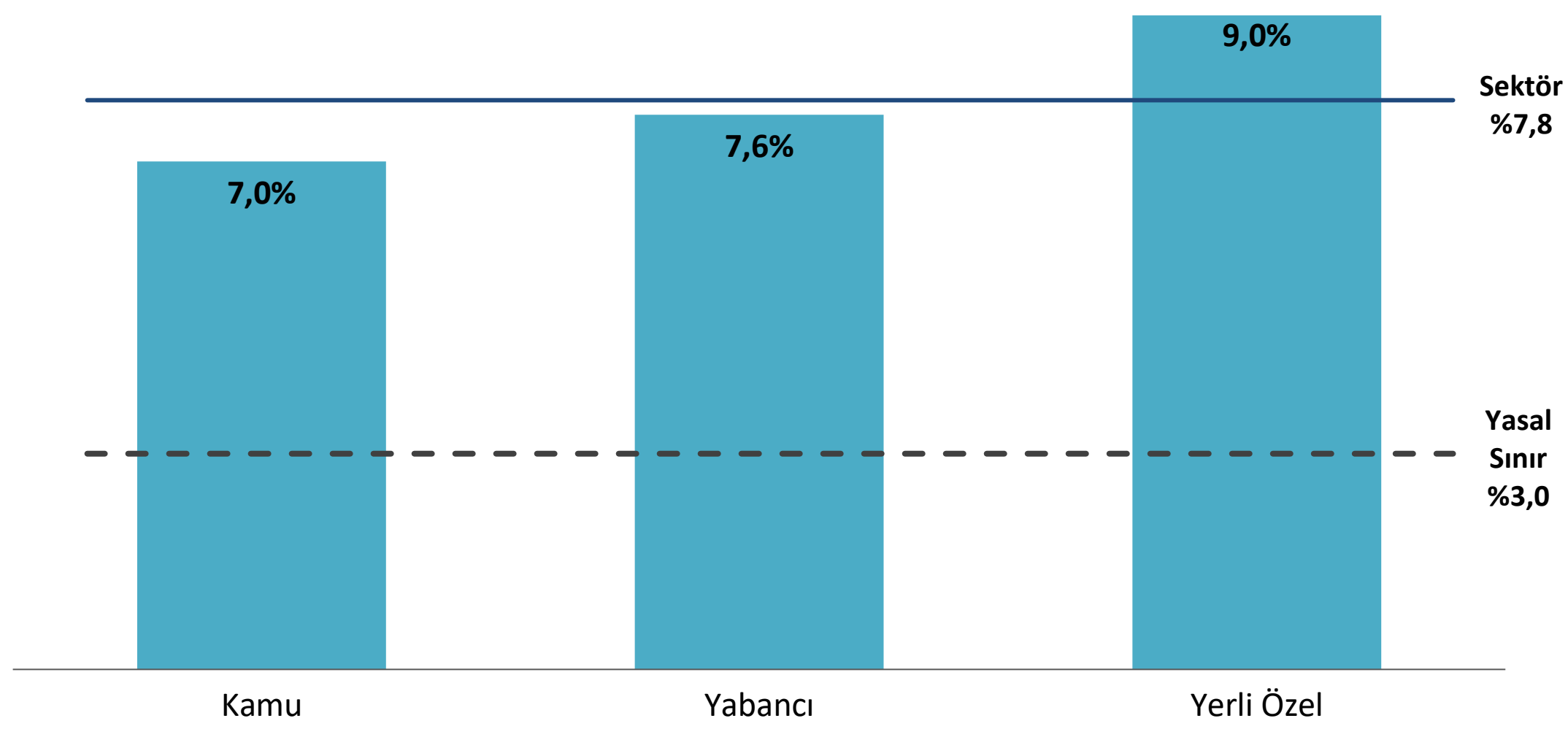
Aralık 2022 dönemi itibarıyla, kamu bankalarında repo işlemlerinden sağlanan fonlar 144 milyar TL Türk parası, 163 milyar TL yabancı para olmak üzere toplam 306 milyar TL'dir.

Özkaynaklar ve Kaldıraç Oranı



Aralık 2022 dönemi itibarıyla, bankacılık sektörünün toplam özkaynakları 1,41 trilyon TL olup, 184 milyar TL'si ödenmiş sermaye, 533 milyar TL'si yedek akçelerden oluşmaktadır.

Kaldıraç Oranı (%)



Aralık 2022 dönemi itibarıyla, Bankaların Kaldıraç Düzeyinin Ölçülmesine ve Değerlendirilmesine İlişkin Yönetmelik çerçevesinde hesaplanan bankacılık sektörünün kaldıraç oranı %7,8 olarak gerçekleşmiştir.

Bilanço Dışı Büyüklükler

Gayrinakdi Krediler

2.523 milyar TL

50,70% ▲
Yıl Sonuna Göre
Değişim

Taahhütler

10.921 milyar TL

42,46% ▲
Yıl Sonuna Göre
Değişim

Türev Finansal

8.411 milyar TL

35,68% ▲
Yıl Sonuna Göre
Değişim

Diğer Taahhütler

2.511 milyar TL

71,12% ▲
Yıl Sonuna Göre
Değişim

Aralık 2022 döneminde, bilanço dışı kalemlerden bir önceki yıl sonuna göre;

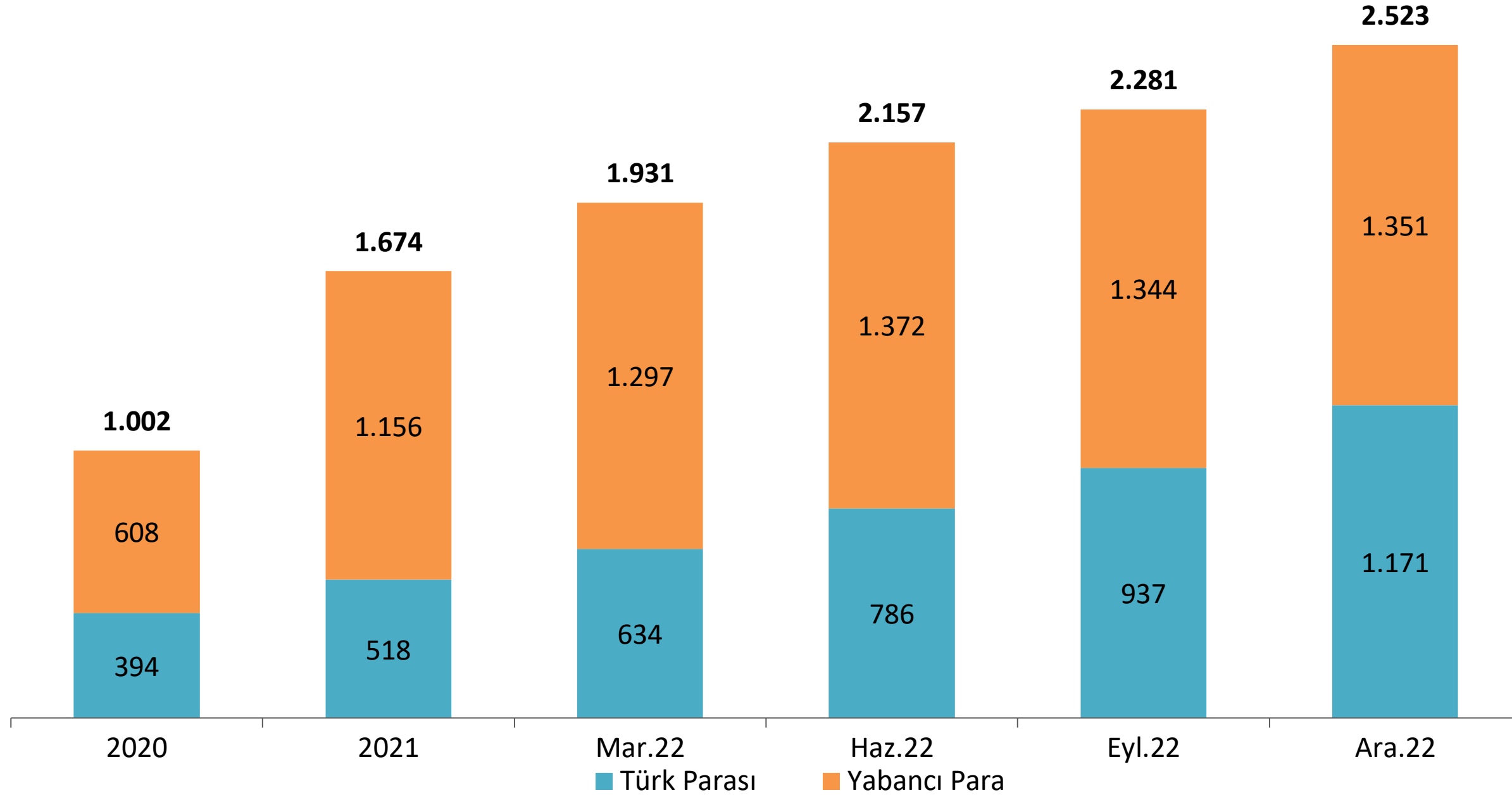
- Gayrinakdi Kredi ve Yükümlülükler %50,70,
- Türev finansal varlıklar ise %35,68

oranında artmıştır.

Bilanço Dışı Büyüklükler

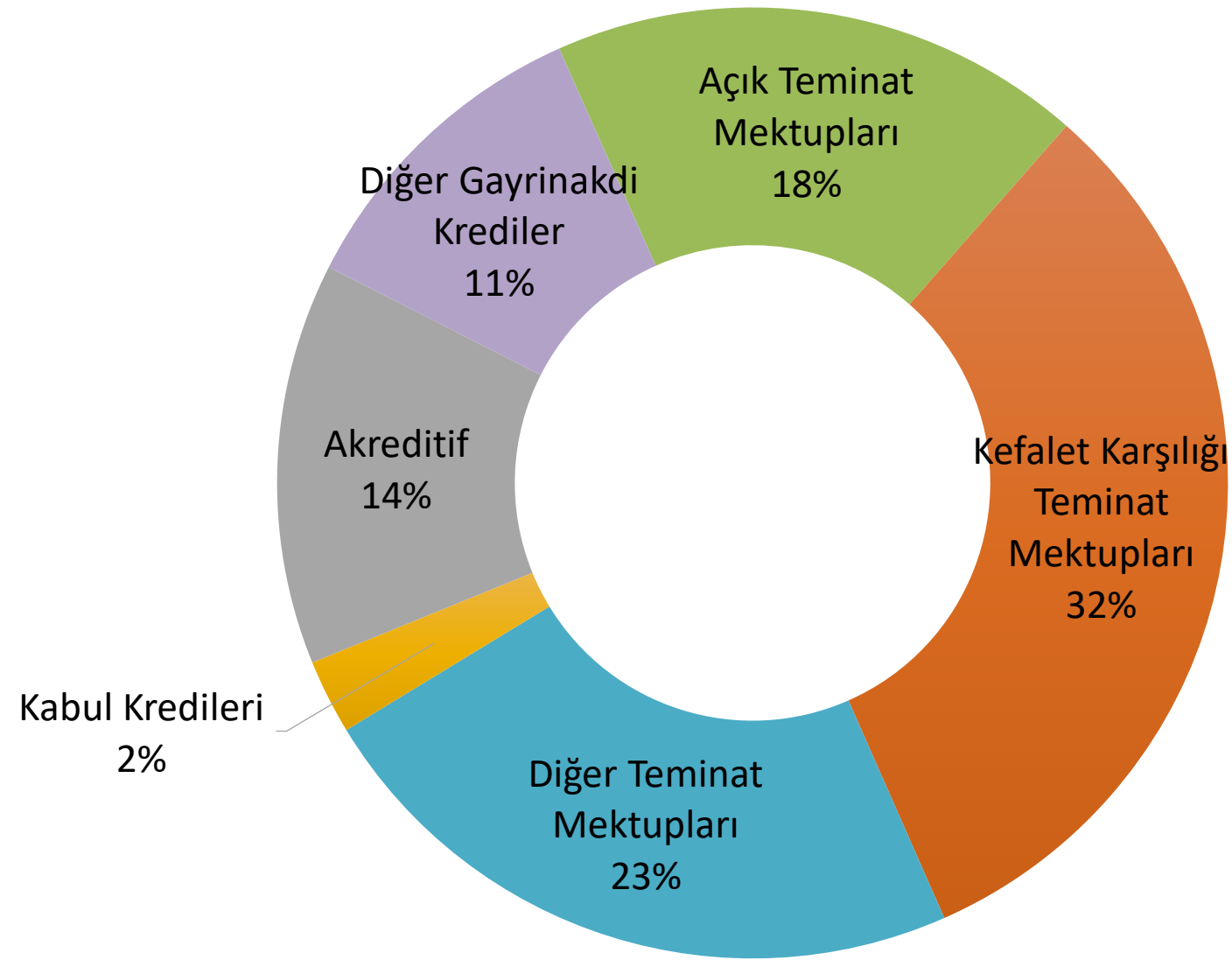
Gayrinakdi Kredilerin Gelişimi

Milyar TL



Aralık 2022 dönemi itibarıyla, gayrinakdi kredilerin büyüklüğü 2.523 milyar TL olarak gerçekleşmiştir.

Gayrinakdi Kredilerin Dağılımı (%)

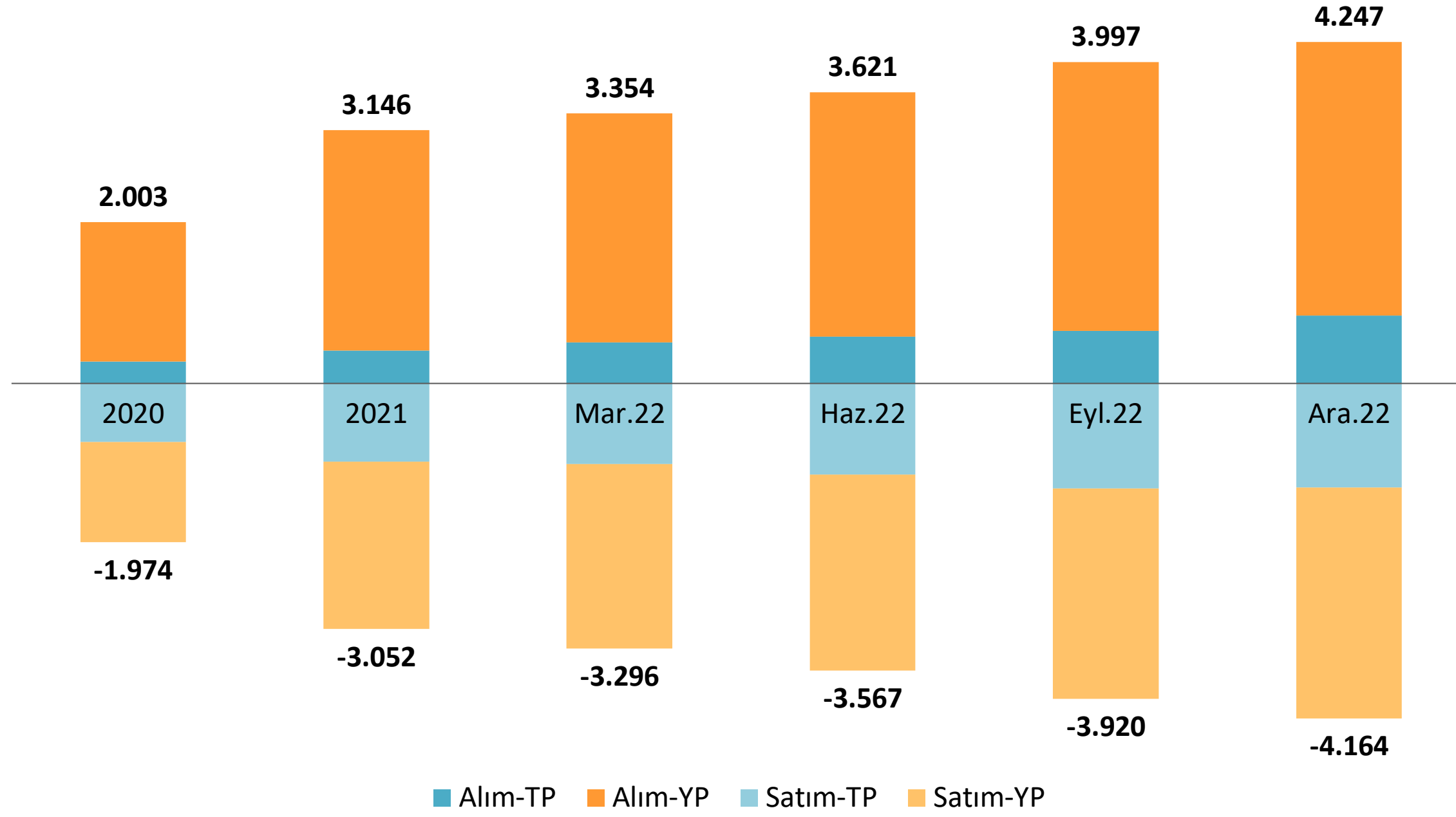


Aralık 2022 dönemi itibarıyla, gayrinakdi krediler içerisinde teminat mektupları %73 ile en büyük paya sahipken, akreditif kredilerinin payı %14'tür.

Bilanço Dışı Büyüklükler

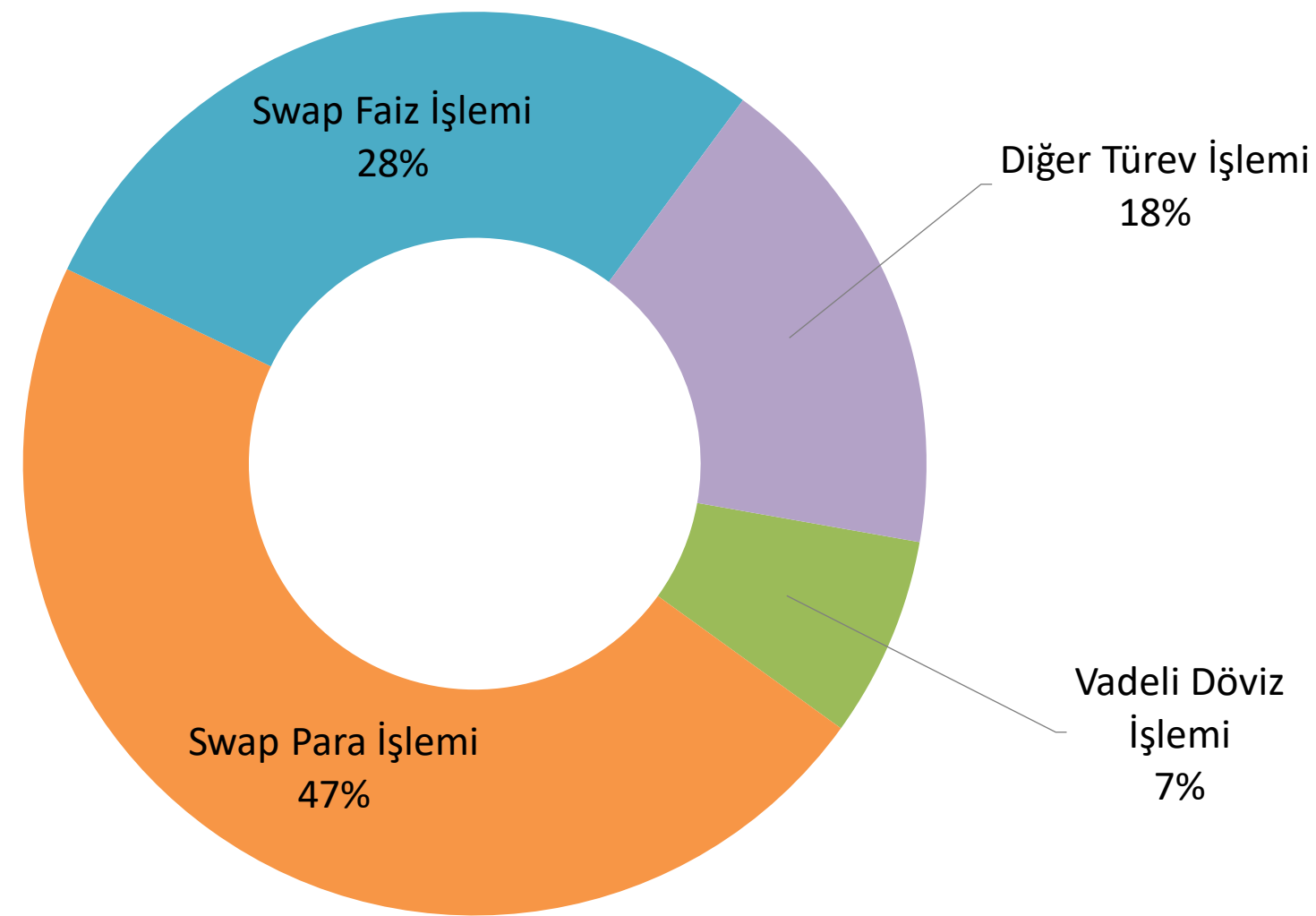
Türev Finansal Varlıklar

Milyar TL



Aralık 2022 dönemi itibarıyla toplam türev alım tutarı 4.247 milyar TL, toplam türev satım tutarı 4.164 milyar TL olarak gerçekleşmiştir.

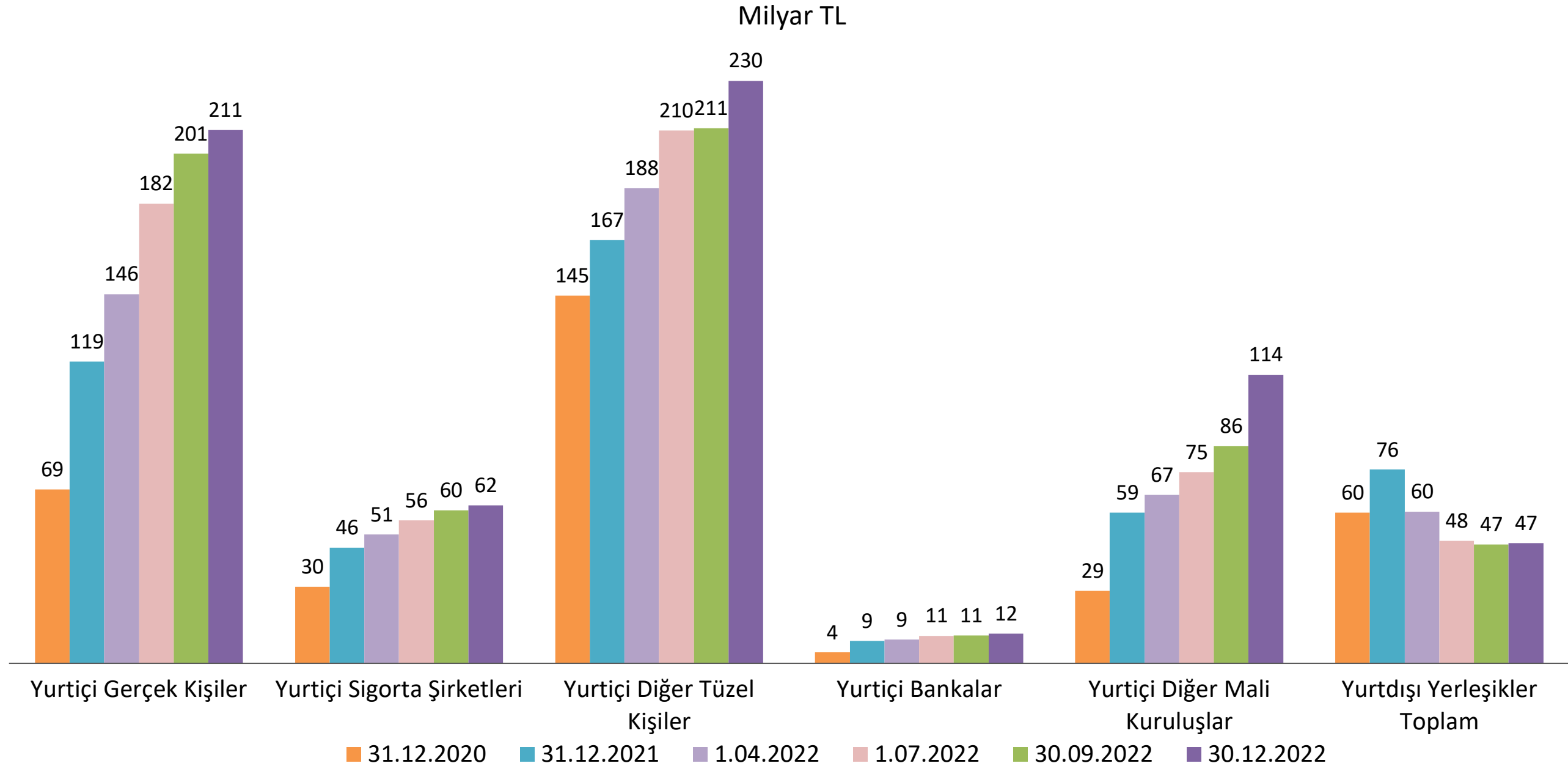
Türev İşlemlerin Dağılımı (%)



Bilanço dışında yer alan türev işlemlerin %47'si swap para işlemlerinden, %28'i swap faiz işlemlerinden ve %7'si vadeli döviz işlemlerinden oluşmaktadır.

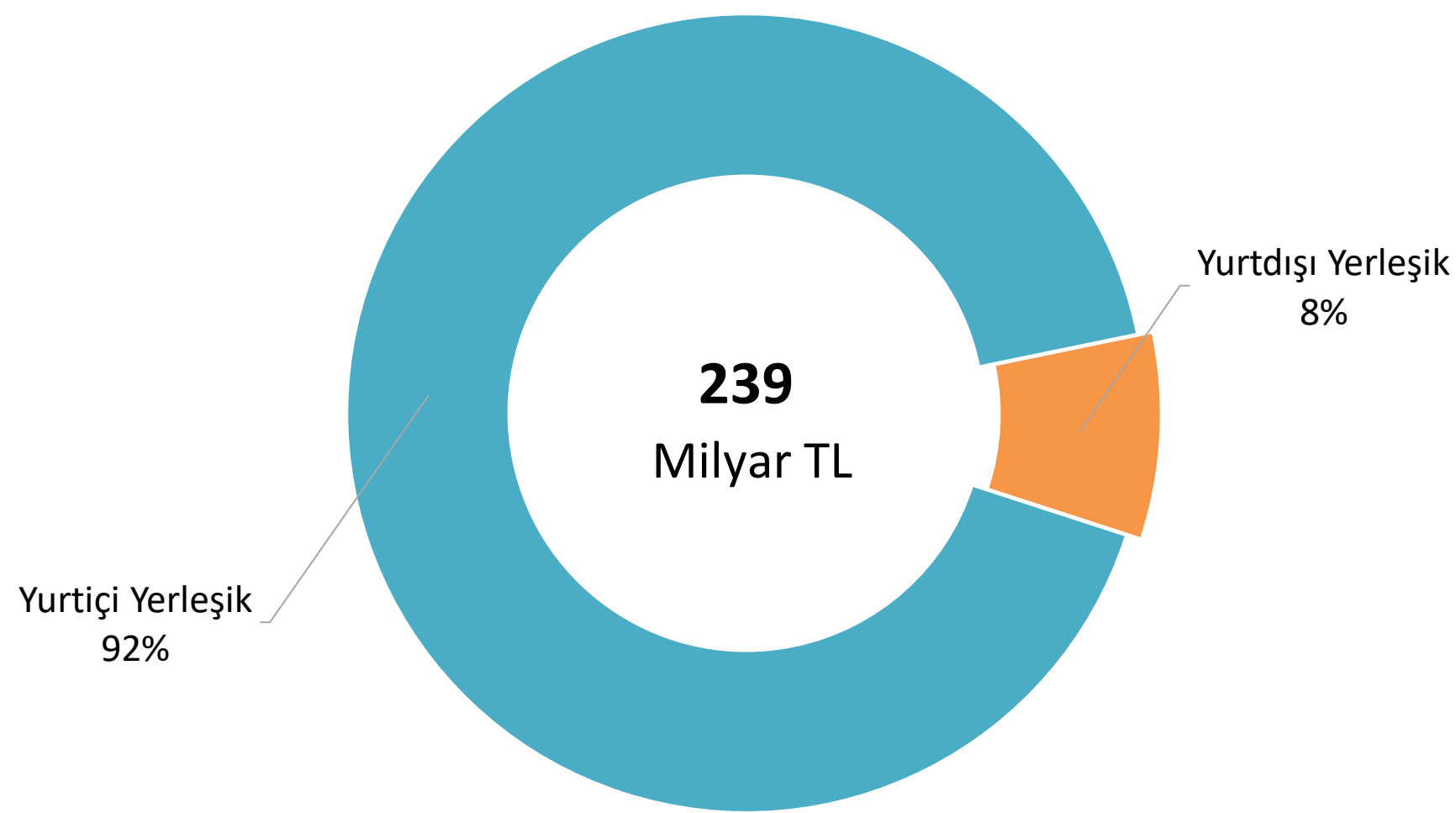
Bilanço Dışı Büyüklükler

Bankalarda Saklanan Menkul Kıymetlerin Taraflar Bazında Gelişimi



30 Aralık 2022 dönemi itibarıyla bankalarda saklanan menkul kıymetlerin, **nominal değer** olarak 629 milyar TL'si yurt içi yerleşiklere, 47 milyar TL'si yurt dışı yerleşiklere aittir.

Bankalarda Saklanan Kamu Borçlanma Senetlerinin Dağılımı



30 Aralık 2022 tarihi itibarıyla, bankalarda saklanan kamu borçlanma senetlerinin toplam **piyasa değeri** 239 milyar TL olup, %92'si yurt içi yerleşiklere aittir.

AÇIKLAMALAR

- Bankacılık Düzenleme ve Denetleme Kurumu (BDDK) tarafından hazırlanan Türk Bankacılık Sektörü Temel Finansal Verileri yayınında, bankaların seçilmiş mali tablolarına ilişkin istatistikî bilgiler, konsolide olmayan geçici mali tabloları ile bağımsız denetim raporları kullanılarak hazırlanmaktadır.
- Yayımlanan bilgilerin kaynağı Banka Raporlama Sistemi aracılığıyla alınan, bankalar tarafından elektronik ortamda gönderilen periyodik raporlardır. Söz konusu dönemsel bilgiler, yayımı sonrasında çeşitli sebeplerle meydana gelebilecek güncellemeler nedeniyle değişikliğe uğrayabilir.
- Bankalar fonksiyon ve sahiplik gruplarına göre sınıflandırılmaktadır. Fonksiyon grubu; mevduat, katılım, kalkınma ve yatırım olmak üzere 3 sınıfta gösterilmektedir. Sahiplik grubu ise kamu, yerli özel ve yabancı olarak sınıflandırılmaktadır.
- Yayımlanan parasal tutarlar aksi belirtilmedikçe “Milyar TL” biriminde olup, bazı alt gruplamalarda aritmetik toplam ve yuvarlamadan kaynaklanan farklar olabilmektedir.
- Ayrıntılı veri; sektör, sahiplik ve fonksiyon grupları ayırımında Türk Bankacılık Sektörü İnteraktif Aylık Bülteni, Haftalık Bülten ve Bağımsız Denetim Raporları uygulamalarında yer almaktadır.
- İnteraktif Aylık Bülten'de yer alan veri ve veri kapsamına ilişkin açıklamalar bu yayında yer alan veriler için de geçerlidir.
- Büyüme oranları, kur ve parite etkisinden arındırma işlemi gerçekleştirilmeden, bir önceki yılın aynı dönemi dikkate alınarak hesaplanmıştır.
- Kobi müşteri sayıları, banka bazında tekil olarak dikkate alınmakla birlikte, sektör toplamında birden çok kez sayılabilmektedir.
- Gayri Safi Yurtiçi Hasıla (GSYH), TÜİK'in cari fiyatlarla yayımlamış olduğu veridir.



Bankacılık D zenleme ve Denetleme Kurumu
B y kdere Cad. No:106 Esentepe ŐiŐli/İSTANBUL