



BANKACILIK
DÜZENLEME VE DENETLEME
KURUMU

Türk Bankacılık Sektörü Temel Göstergeleri



Aralık 2025


BANKACILIK DÜZENLEME VE DENETLEME KURUMU
Veri ve Sistem Yönetimi Daire Başkanlığı
Finanskent Mahallesi Finans Caddesi No:42/1 Ümraniye/İstanbul, Türkiye
Tel: (+90 212) 214 50 00
Ana Sayfa: <http://www.bddk.org.tr>
E-mail: bulten@bddk.gov.tr

Kamuoyunu bilgilendirme amaçlı olarak hazırlanan bu doküman BDDK tarafından kamuoyuna açıklanmış veriler kullanılarak hazırlanmıştır. Dokümandaki verilere ilişkin açıklamalara BDDK kamuoyu yayınlarındaki ilgili metaveri dokümanlarından erişilebilir. BDDK, kamuoyuna yayımlandığı bilgilerin doğruluğunu sağlamak üzere makul seviyede denetim ve kontrol mekanizmaları tesis etmekle birlikte, yayımlanan verilerin doğruluğuna ve bütünlüğüne ilişkin kesin bir garanti vermemektedir. BDDK, bilgi amaçlı yayınlanmakta olan bu verilerin kullanımından dolayı herhangi bir sorumluluk kabul etmemektedir.

İÇİNDEKİLER

Banka, Şube ve Personel Sayıları	1
Toplam Aktif Büyüklük	2
Seçilmiş Bilanço Kalemleri	4
Bilanço İçi Büyüklükler	6
Yabancı Para Pozisyonu	7
Likidite Durumu	8
Sermaye Yeterliliği	10
Kârlılık	12
Krediler	14
Kobi Kredileri	18
Tüketici Kredileri	20
Kredi Kartları	21
Takipteki Alacaklar	23
Menkul Kıymetler	27
Mevduat	31
Bankalara Borçlar ve Repo	34
Özkaynaklar ve Kaldıraç Oranı	36
Bilanço Dışı Büyüklükler	40
Sürdürülebilirlik Kalkınma Göstergeleri.....	41
Açıklamalar	42

Banka, Şube ve Personel Sayıları



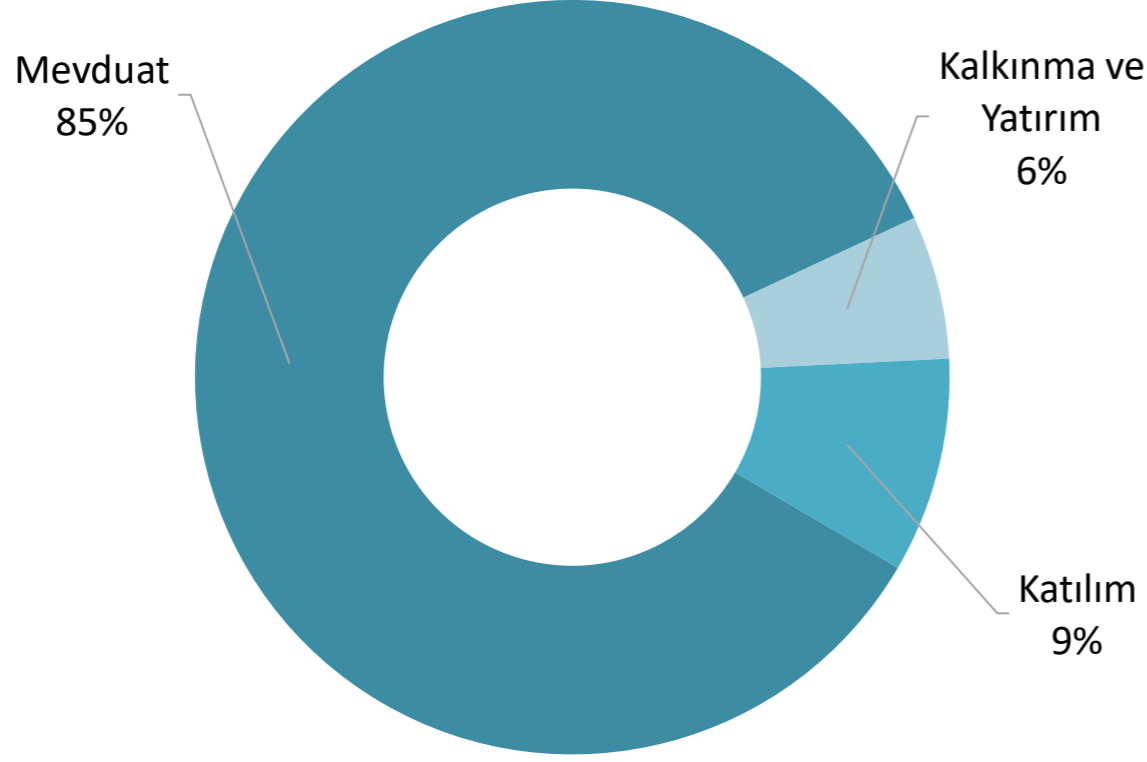
Türk Bankacılık Sektöründe Aralık 2025 dönemi itibarıyla;

- Fonksiyon gruplarına göre 37 mevduat, 9 katılım ve 21 kalkınma ve yatırım bankası,
- Sahiplik gruplarına göre 12 kamu, 27 yerli özel ve 28 yabancı olmak üzere toplam 67 banka faaliyet göstermektedir.
- Toplam personel sayısı bir önceki çeyreğe göre 1764 kişi artarak, 211.795 kişi olarak gerçekleşmiştir.
- Bankacılık sektörü toplam şube sayısı bir önceki çeyreğe göre 123 adet azalmıştır. Sektörün toplam şube sayısı 10.650'dir.

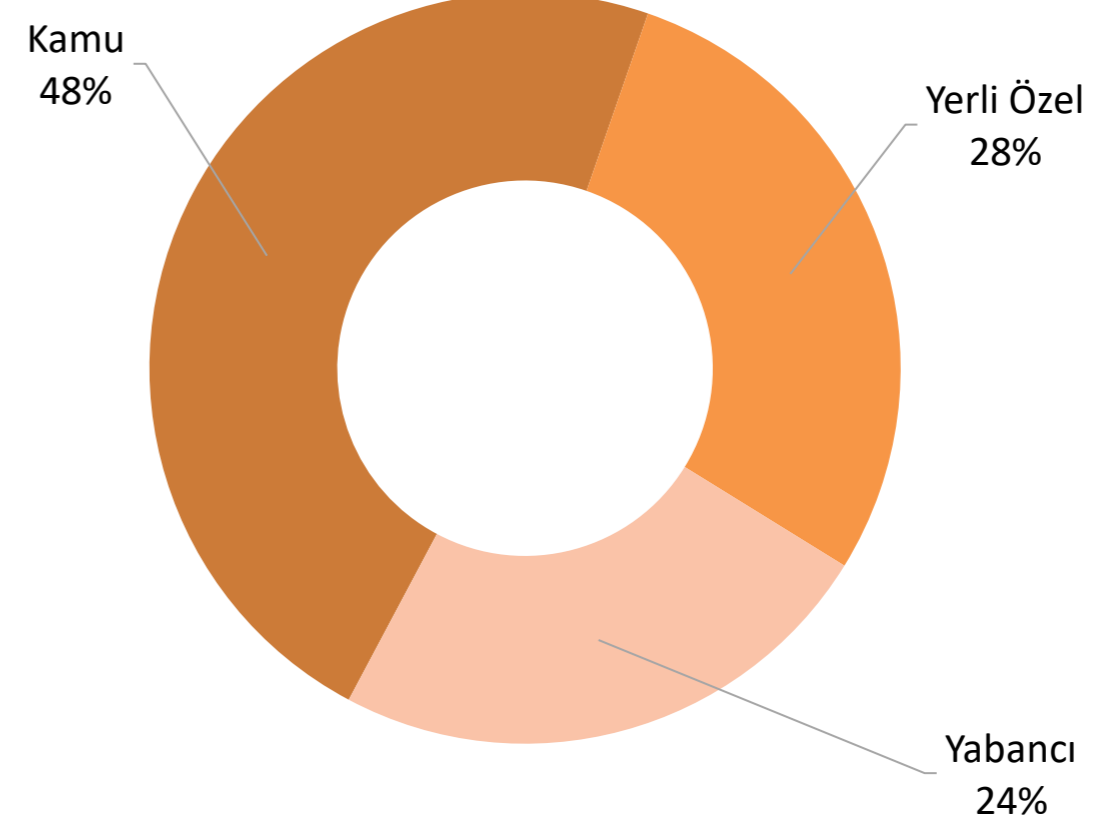
Toplam Aktif Büyüklük

Toplam Aktiflerin Banka Gruplarına Göre Dağılımı

Fonksiyon Grubuna Göre

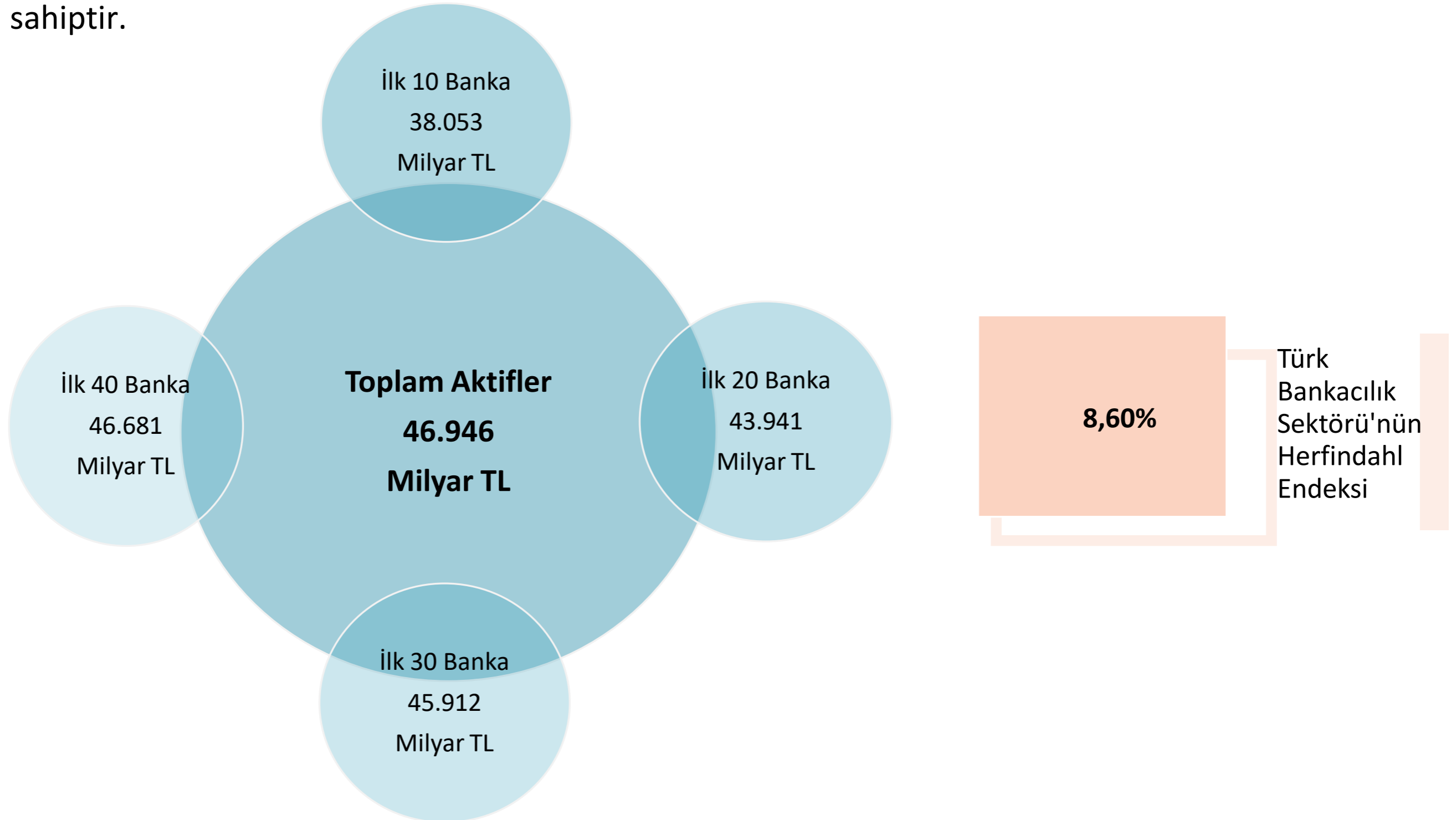


Sahiplik Grubuna Göre



Aralık 2025 dönemi itibarıyla bankacılık sektörünün toplam aktiflerine göre, mevduat bankaları %85, kalkınma ve yatırım bankaları %6 ve katılım bankaları %9 paya sahiptir.

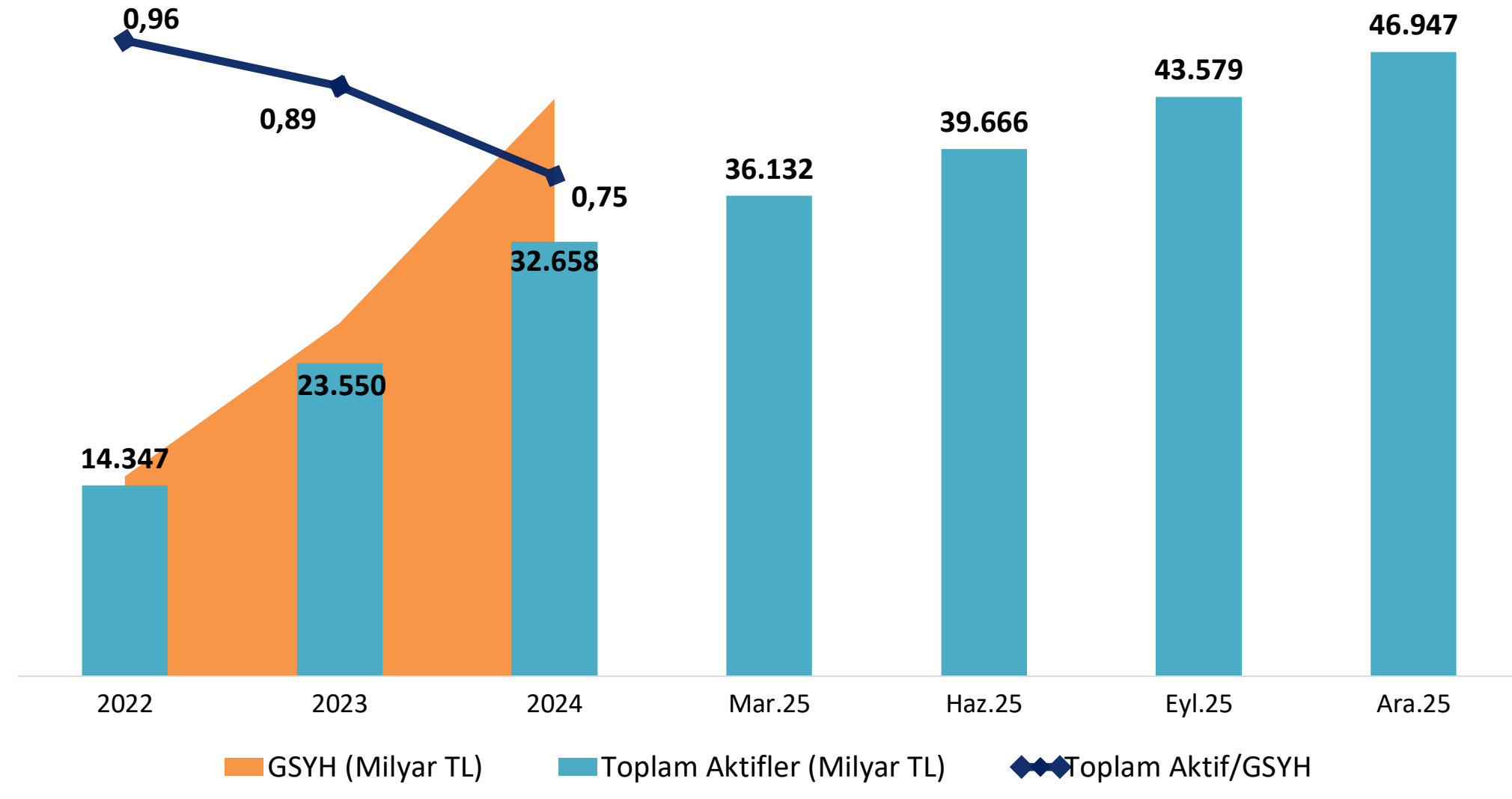
Sahiplik grubu ayrımına göre; kamu bankaları %48, yerli özel bankalar %28 ve yabancı bankalar %24 paya sahiptir.



Yukarıdaki şekilde, bankaların toplam aktif büyüklüklerinin büyükten küçüğe göre sıralanması sonucunda ilk 10, 20, 30 ve 40 bankanın aktif toplamları ile birlikte bankacılık sektörünün toplam aktif tutarı yer almaktadır. Aralık 2025 dönemi itibarıyla Türk bankacılık sektörünün aktif toplamı 46.925 milyar TL'dir.

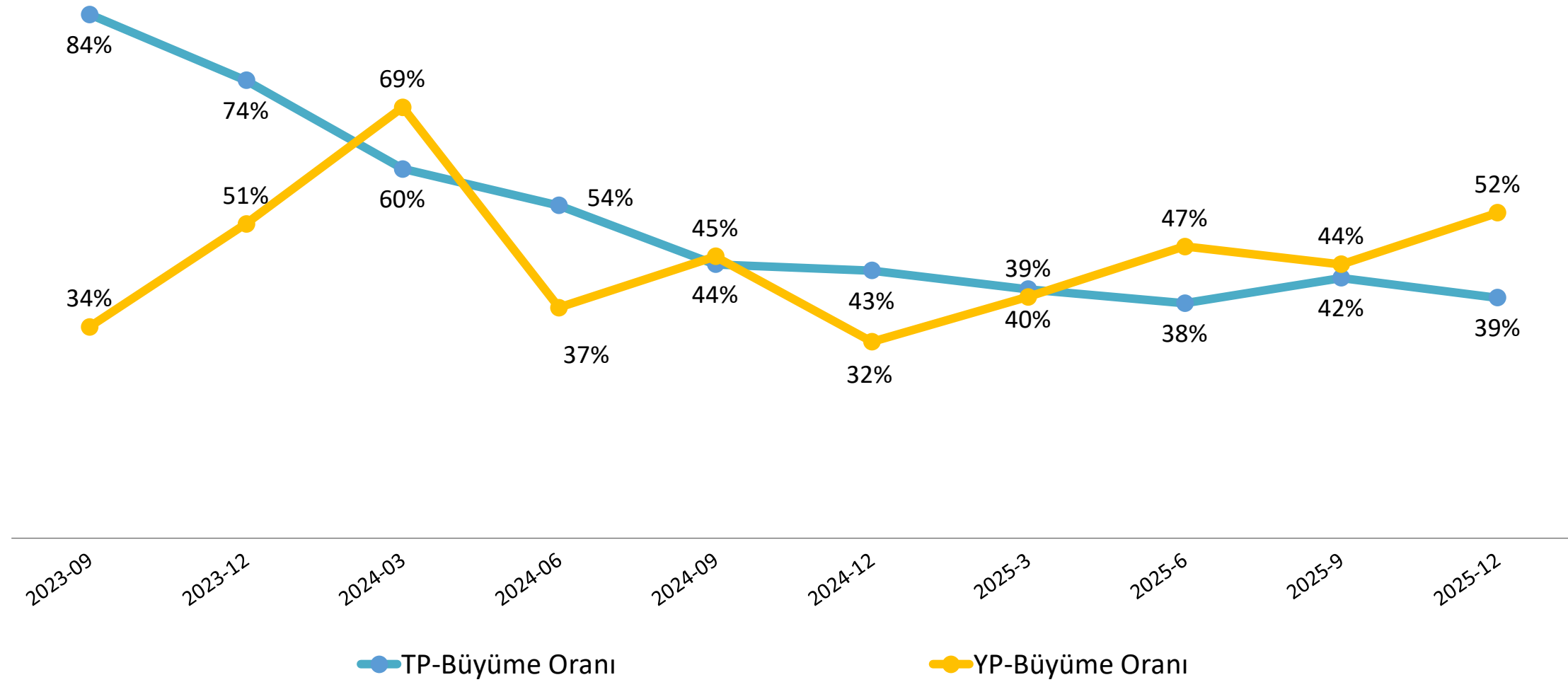
2025 yılı Aralık ayı dönemi itibarıyla, bankacılık sektörünün toplam aktiflerine göre hesaplanan Herfindahl endeksi 8,60'tır.

Toplam Aktifler



Türk Bankacılık Sektörünün aktif büyüklüğünün GSYH'ye oranı 2024 yıl sonu itibarıyla 0,75 olarak gerçekleşmiştir.

Toplam Aktif Yıllık Büyüme Oranları (%)



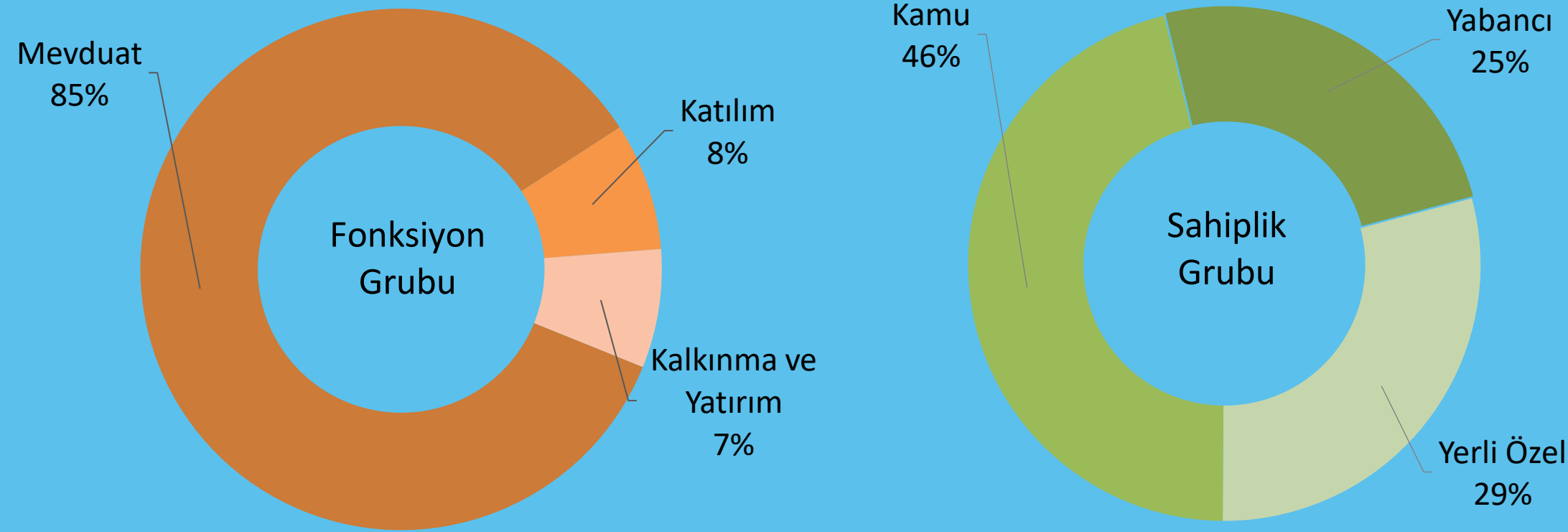
2025 yılı Aralık dönemi itibarıyla, bankacılık sektörünün bir önceki yılın aynı dönemine göre aktif toplamı Türk parasında (TP) %39 oranında artış, yabancı parada (YP) ise %52 oranında artış gerçekleşmiştir.

Seçilmiş Bilanço Kalemleri

Krediler

23.128 milyar TL

44,1% ▲
Yıl Sonuna Göre Değişim



TCMB ve Zorunlu Karşılıklar

7.099 milyar TL 40,3% ▲
Yıl Sonuna Göre Değişim

Menkul Kıymetler

7.013 milyar TL 34,2% ▲
Yıl Sonuna Göre Değişim

Bankalardan Alacaklar

1.941 milyar TL 67,2% ▲
Yıl Sonuna Göre Değişim

Diğer Kalemler

7.766 milyar TL 50,6% ▲
Yıl Sonuna Göre Değişim

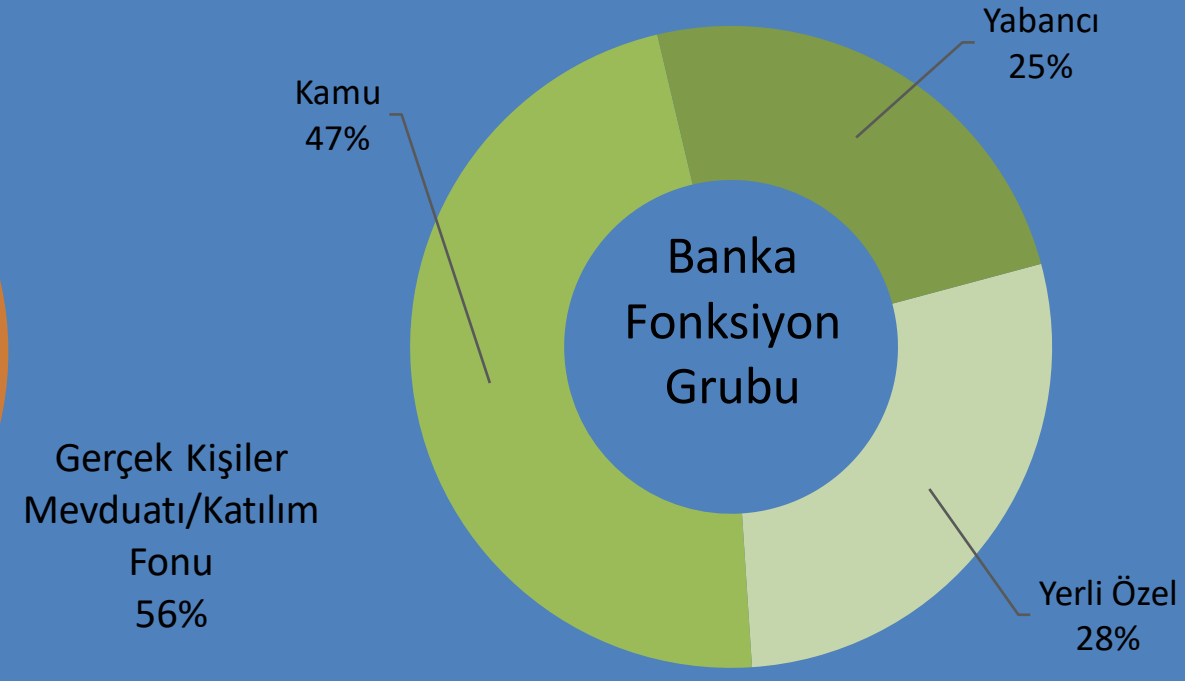
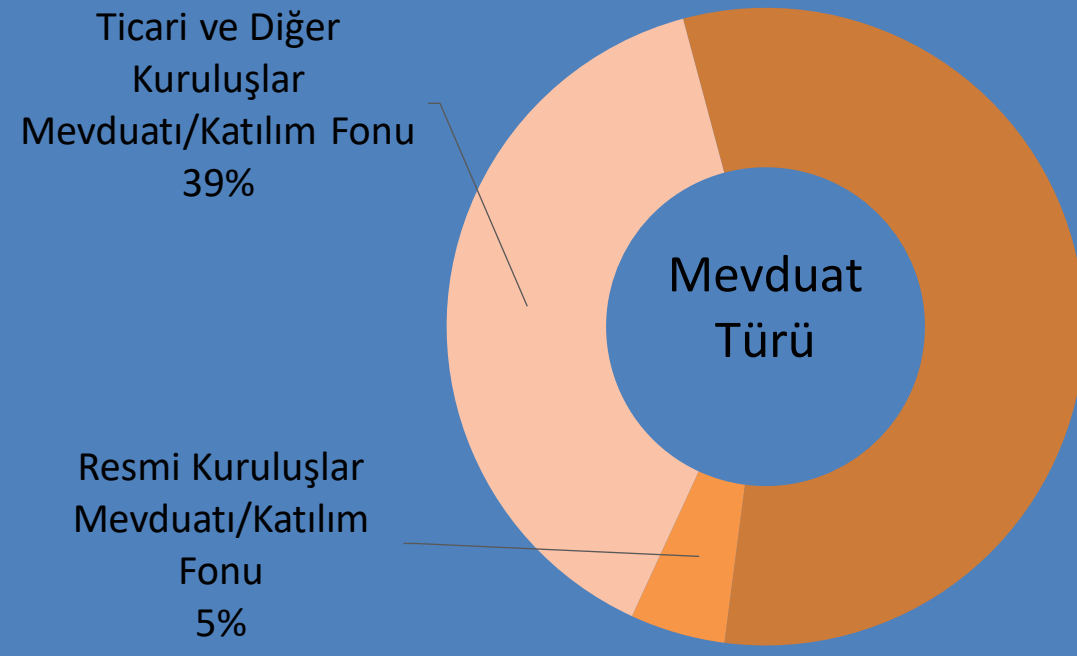
Türk Bankacılık Sektörünün toplam kredi tutarı, Aralık 2025 dönemi itibarıyla bir önceki yıl sonuna göre %44,1 artarak 23.128 milyar TL olmuştur.

Seçilmiş Bilanço Kalemleri

Mevduat / Katılım Fonu

27.226 milyar TL

44,0%
Yıl Sonuna Göre
Değişim



Repo İşlemlerinden Sağlanan Fonlar

2.575 milyar TL

14,8%
Yıl Sonuna Göre
Değişim

Bankalara Borçlar

5.177 milyar TL

46,4%
Yıl Sonuna Göre
Değişim

İhraç Edilen Menkul Kıymetler

1.890 milyar TL

80,8%
Yıl Sonuna Göre
Değişim

Özkaynaklar

4.156 milyar TL

43,4%
Yıl Sonuna Göre
Değişim

Diğer Yabancı Kaynaklar

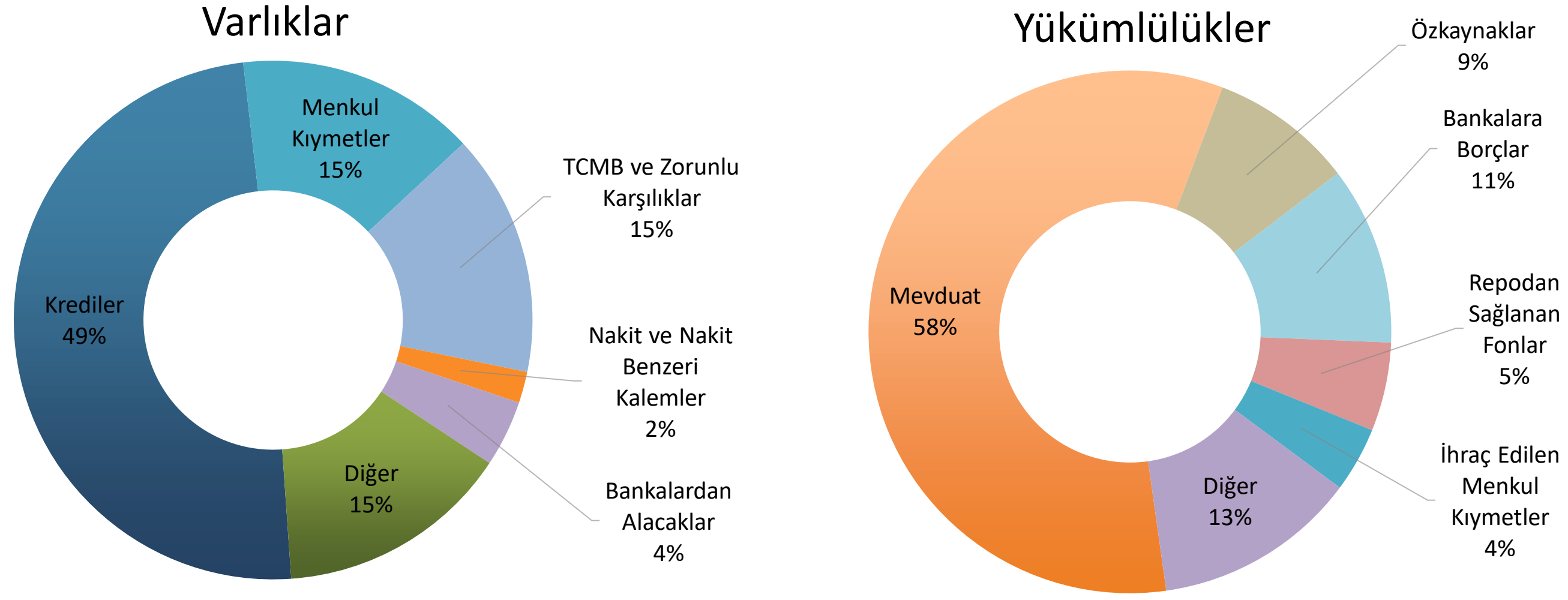
5.923 milyar TL

46,9%
Yıl Sonuna Göre
Değişim

Bankacılık Sektörünün en büyük fon kaynağı olan mevduat kalemi Aralık 2025 dönemi itibarıyla, 2024 yıl sonuna göre % 44,0 oranında artışla 27.226 milyar TL olarak gerçekleşmiştir.

Özkaynaklar toplamı ise, 2024 yıl sonuna göre %43,4 oranında artışla 4.156 milyar TL olarak gerçekleşmiştir.

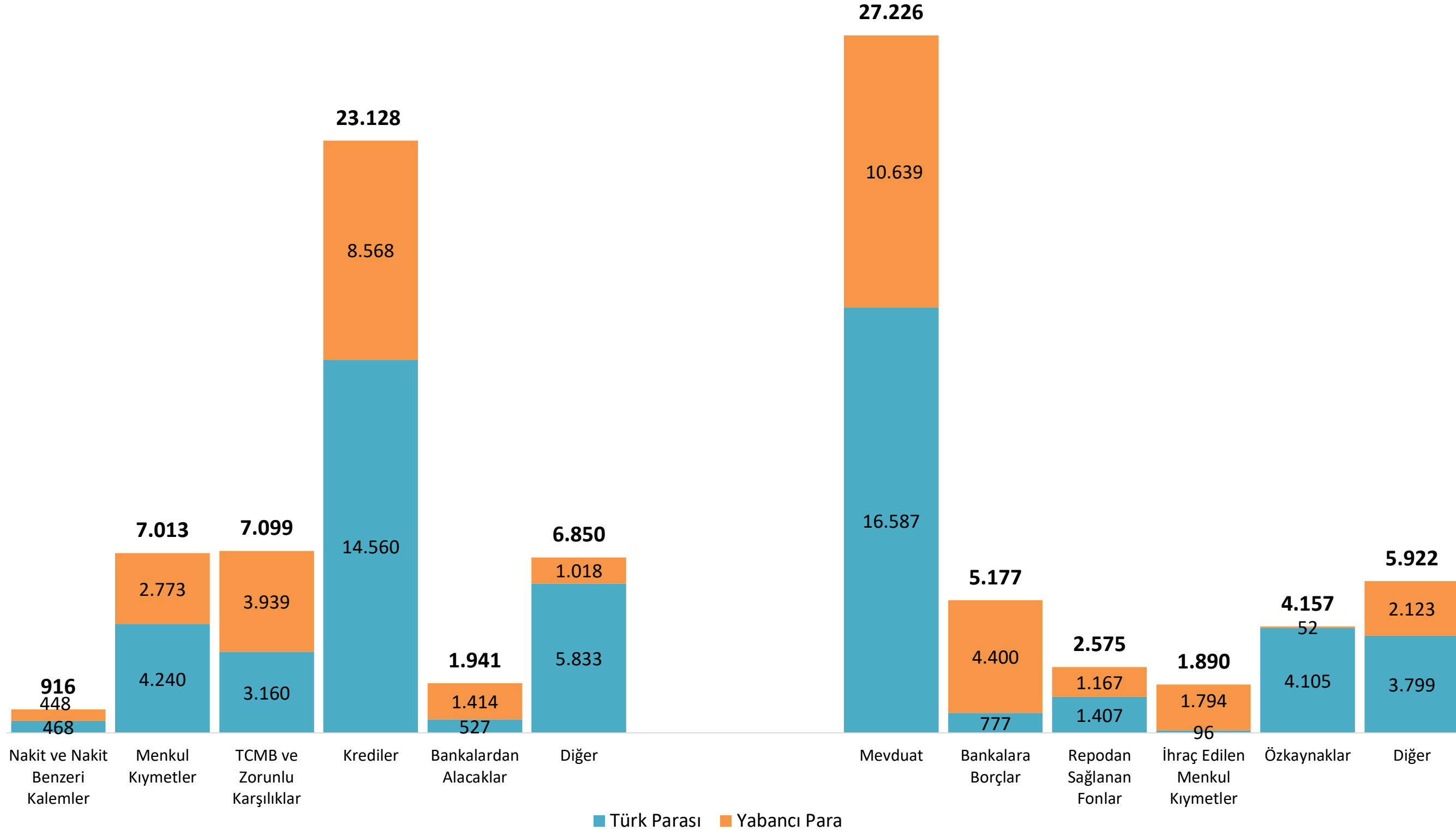
Bilanço İçi Büyüklükler



Bankacılık sektörü bilançosunda, aktifler içerisinde krediler %49 ve pasif kalemler içerisinde mevduat % 58 ile en yüksek paya sahip kalemlerdir.

Bilanço Kalemleri

Milyar TL

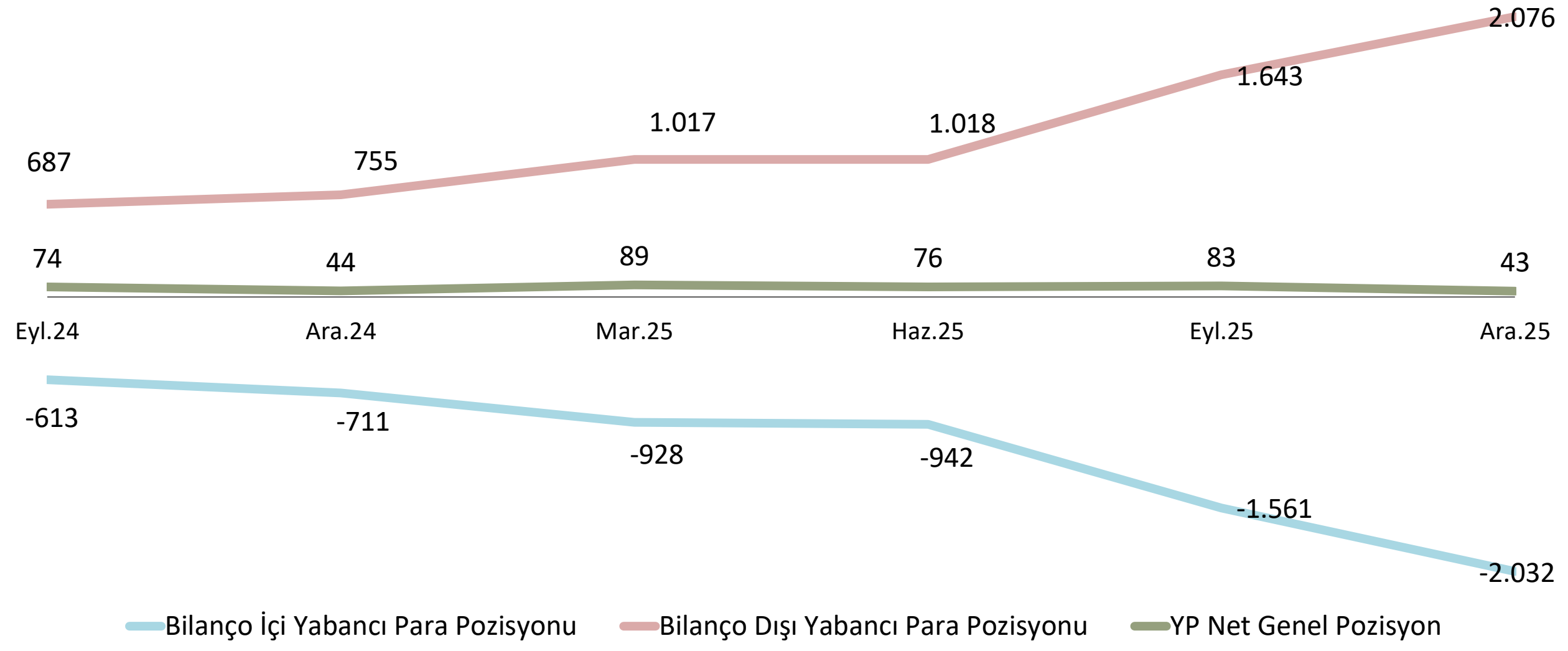


Bilanço içerisindeki yabancı para varlıkların toplam varlıklara oranı %39, toplam yabancı para yükümlülüklerin toplam yükümlülükler oranı %43 olarak gerçekleşmiştir.

Yabancı para kredilerin toplam krediler içerisindeki payı %37, yabancı para mevduatın toplam mevduata oranı %39'dur.

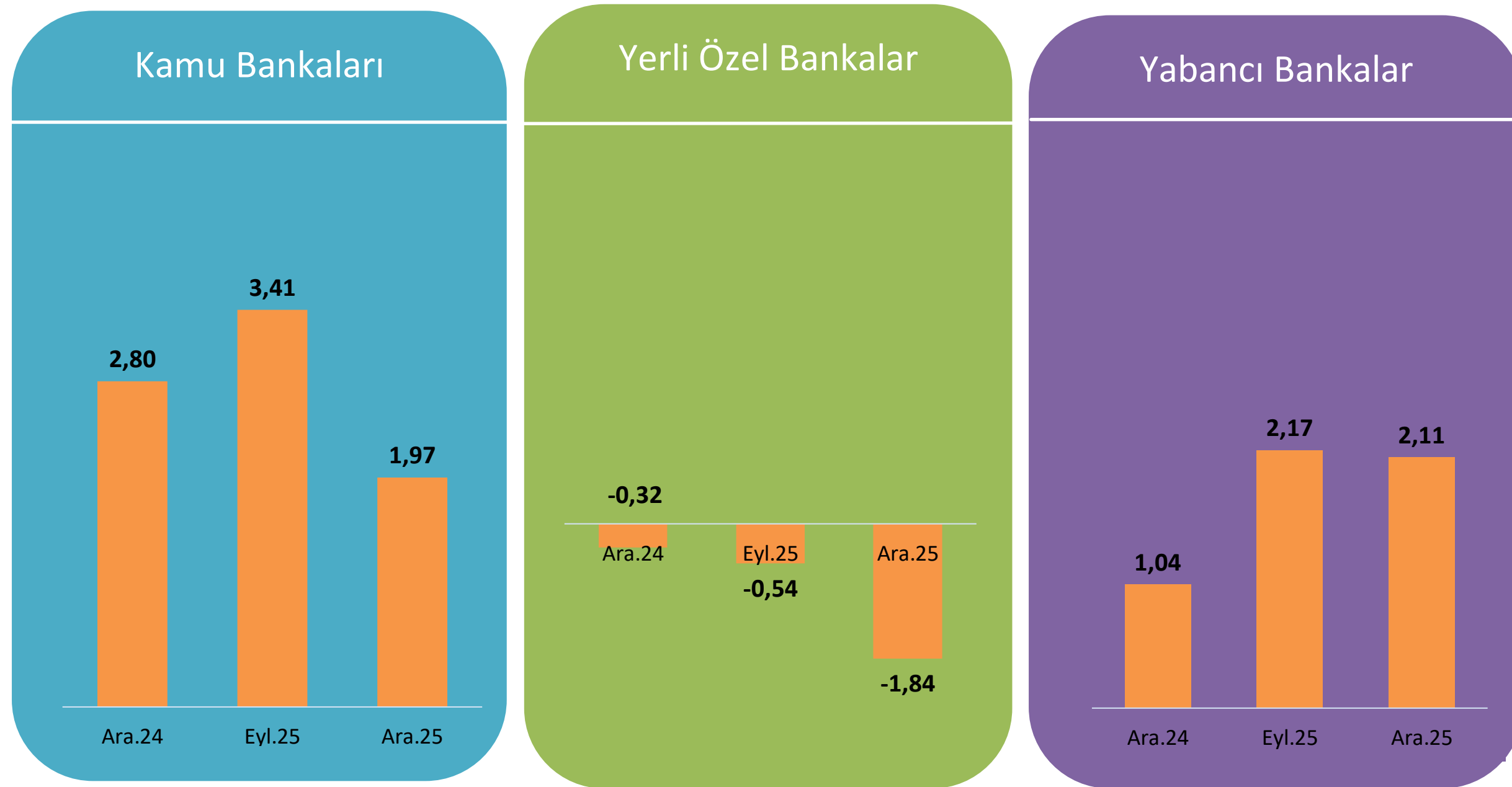
Yabancı Para Pozisyonu

Yabancı Para Pozisyonu (Milyar TL)



Aralık 2025 dönemi itibarıyla, bankacılık sektörünün bilanço dışı yabancı para pozisyonu 2.032 milyar TL fazla, bilanço içi yabancı para pozisyonu 2.076 milyar TL açık pozisyonda olup, yabancı para net genel pozisyonu 43 milyar TL fazla olarak gerçekleşmiştir.

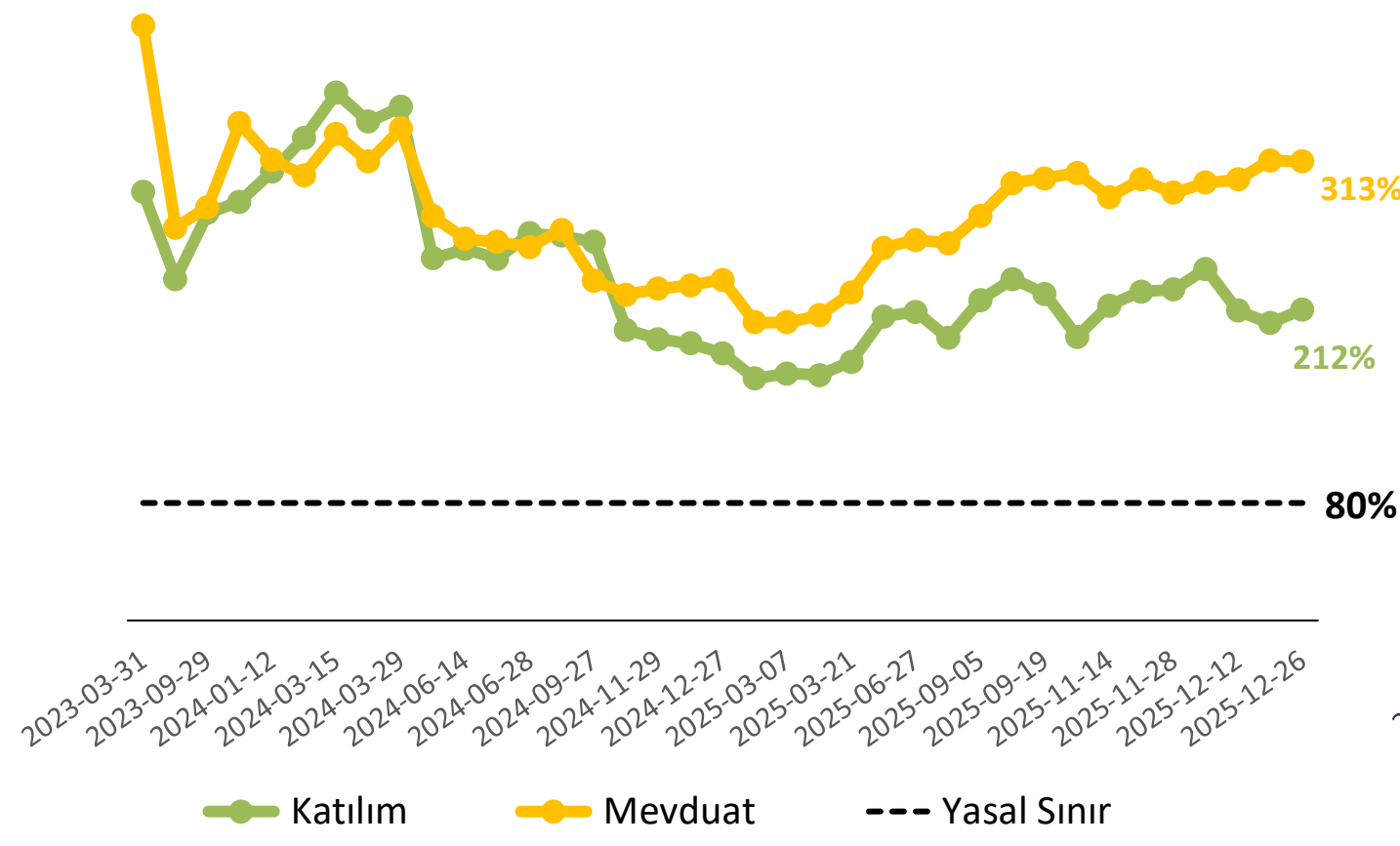
Yabancı Para Net Genel Pozisyonu / Özkaynak Oranları (%)



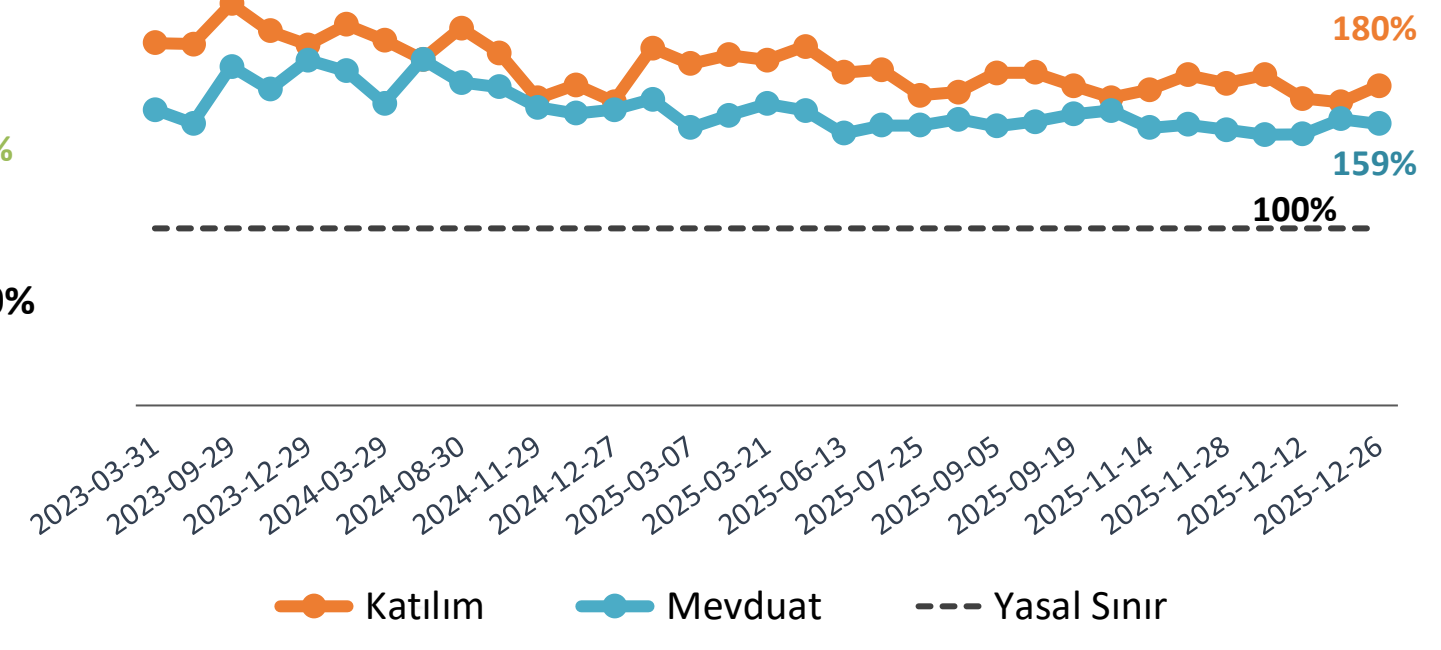
2025 Aralık dönemi itibarıyla, bir önceki yıl sonuna göre Yabancı Para Net Genel Pozisyonu / Özkaynak Oranı kamu ve yabancı ve yerli özel banka grubu azalış göstermektedir.

Likidite

Likidite Karşılama Oranı - Yabancı Para (%)



Likidite Karşılama Oranı - Toplam (%)

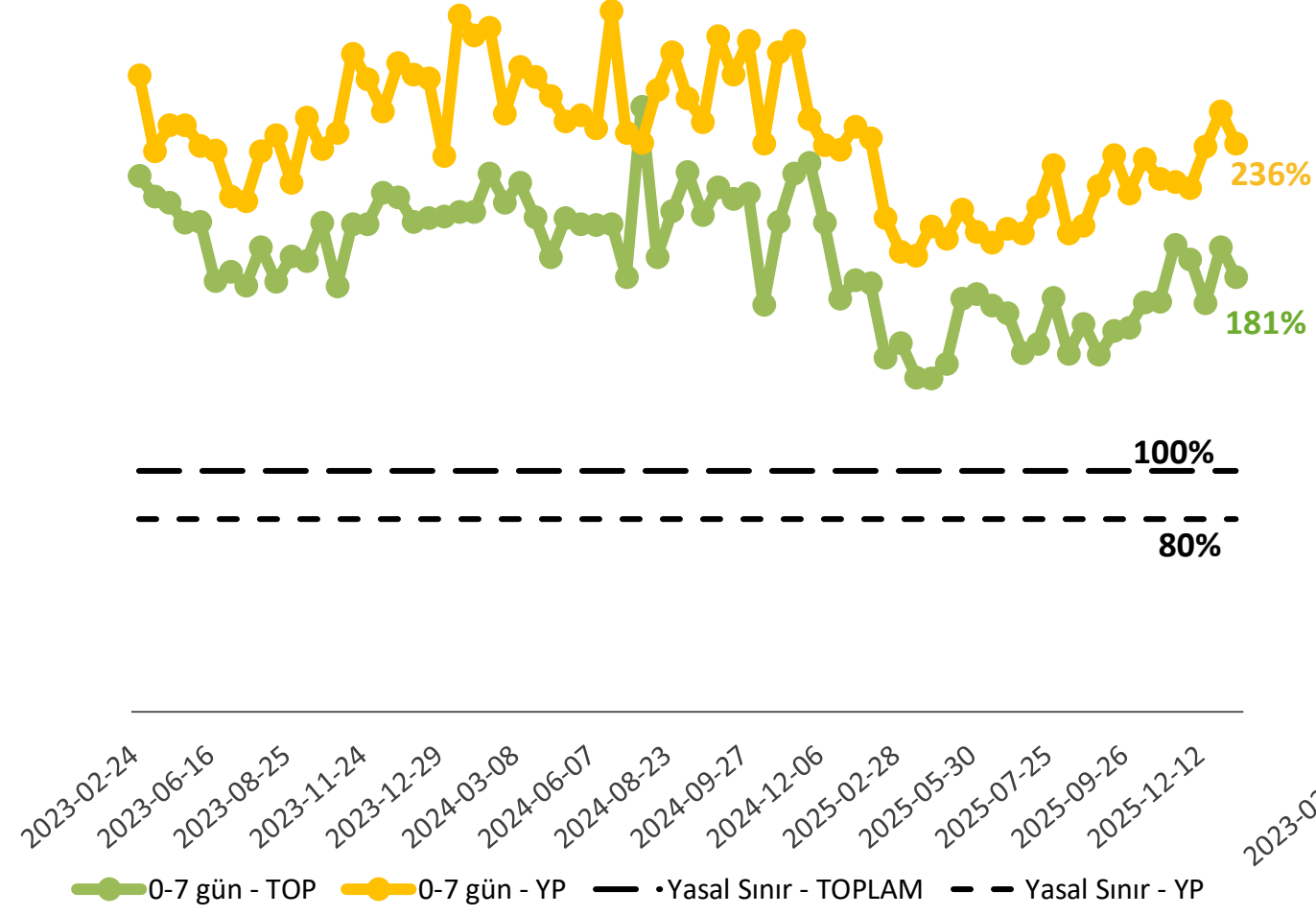


Bankaların Likidite Karşılama Oranının Hesaplanmasına İlişkin Yönetmelik çerçevesinde sınırlamalara tabi olan ve haftalık dönemlerde takip edilen mevduat ve katılım banka gruplarının 2025 yılı Aralık ayının son haftası itibarıyla;

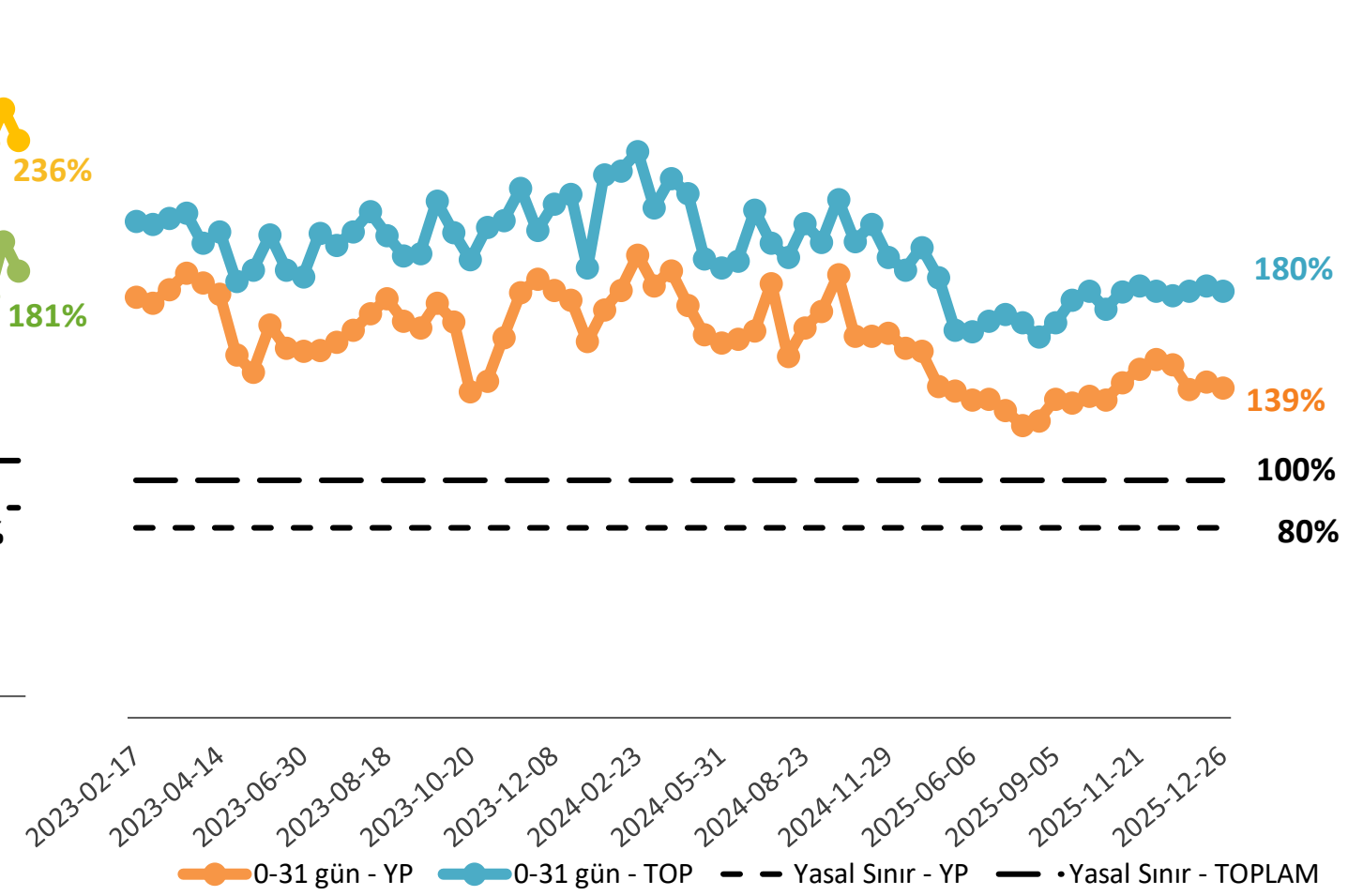
- Yabancı para likidite karşılama oranları sırasıyla %313 ve %212 olup, yasal sınır olan %80'in üzerinde gerçekleşmiştir.

- Toplam likidite karşılama oranları sırasıyla %159 ve %180 olup, yasal sınır olan %100'ün üzerinde gerçekleşmiştir.

Likidite Yeterlilik Oranı - Birinci Vade Dilimine Göre- (%)



Likidite Yeterlilik Oranı - İkinci Vade Dilimine Göre (%)



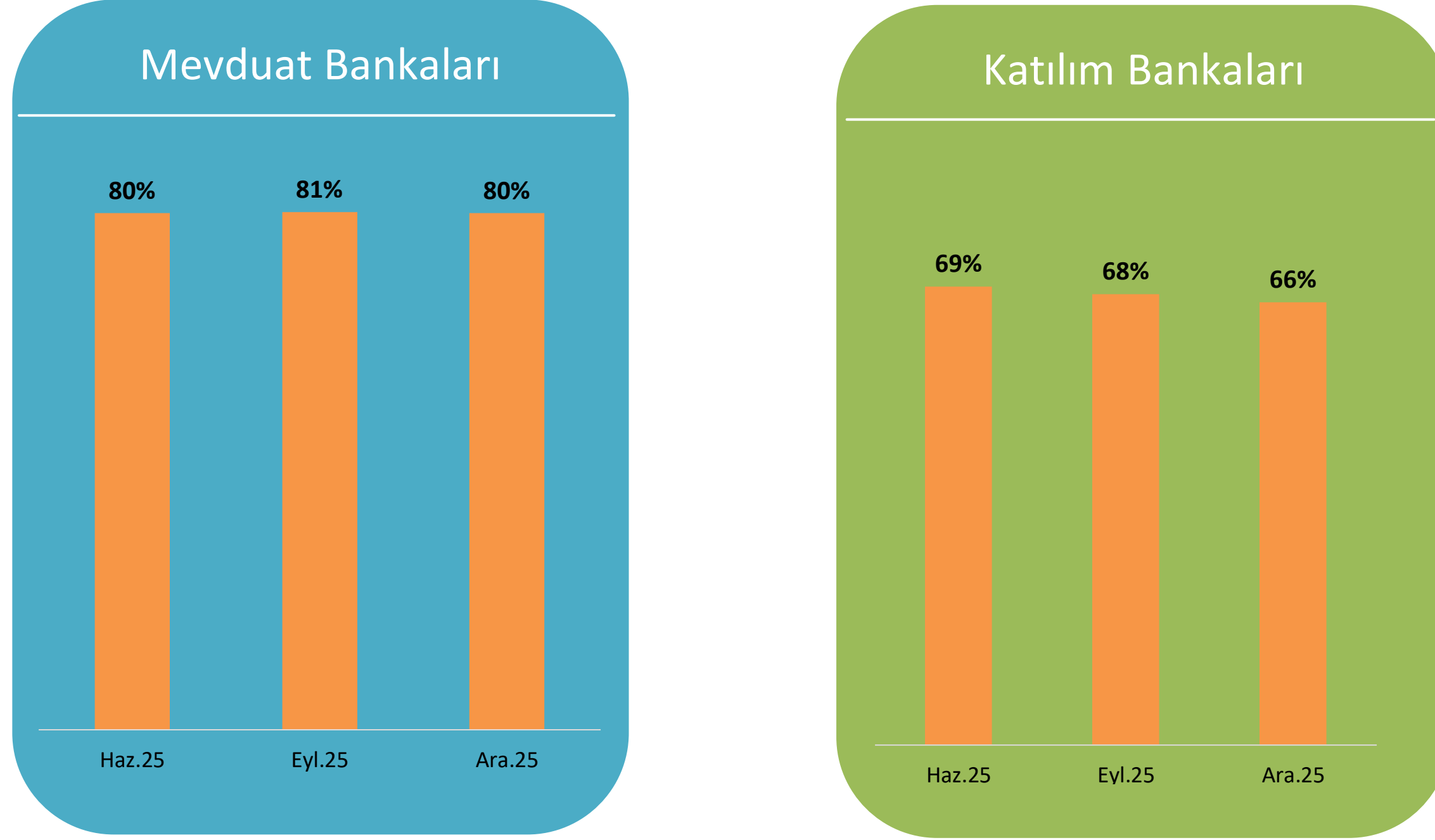
Bankaların Likidite Yeterliliğinin Ölçülmesine ve Değerlendirilmesine İlişkin Yönetmelik çerçevesinde sınırlamalara tabi olan kalkınma ve yatırım bankalarının 2025 yılı Aralık ayının son haftası itibarıyla;

- Birinci vade dilimine (0-7 gün) göre toplam ve yabancı para likidite yeterlilik oranları sırasıyla %181 ve %236 olup, yasal sınır olan %100'in üzerinde gerçekleşmiştir.

- İkinci vade dilimine (0-31 gün) göre toplam ve yabancı para likidite yeterlilik oranları sırasıyla %180 ve %139 olup, yasal sınır olan %100'in üzerinde gerçekleşmiştir.

Kredi - Mevduat Oranı

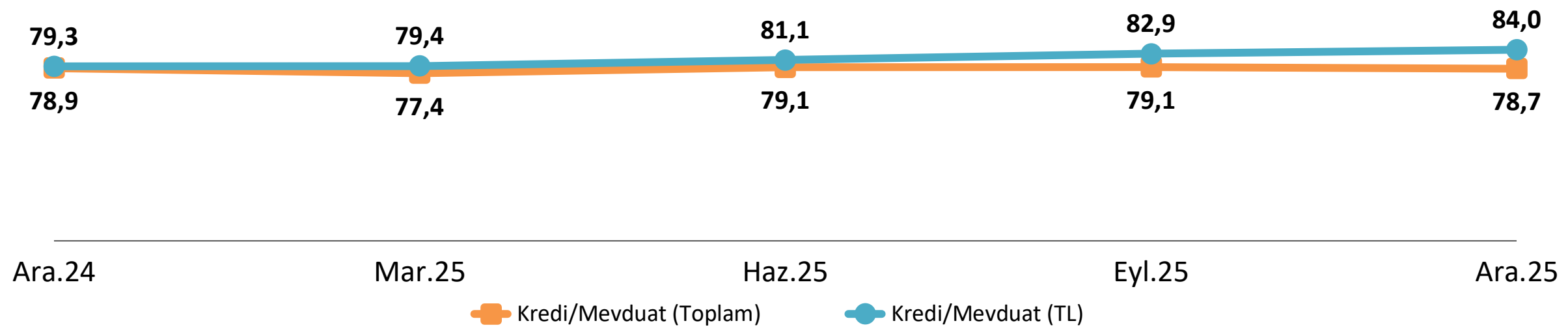
Kredi / Mevduat (Katılım Fonu) Oranı (%)



Toplam kredi tutarının toplam mevduat/katılım fonu tutarına oranı, Aralık 2025 dönemi itibarıyla mevduat ve katılım bankaları için sırasıyla %80 ve %66 olarak gerçekleşmiştir.

*Toplam Kredi tutarına, donuk alacaklar dâhil edilmemiştir. Bankalara kullanılan krediler ile bankalar mevduatı dikkate alınmamıştır.

Kredi / Mevduat (Katılım Fonu) Oranı (%)

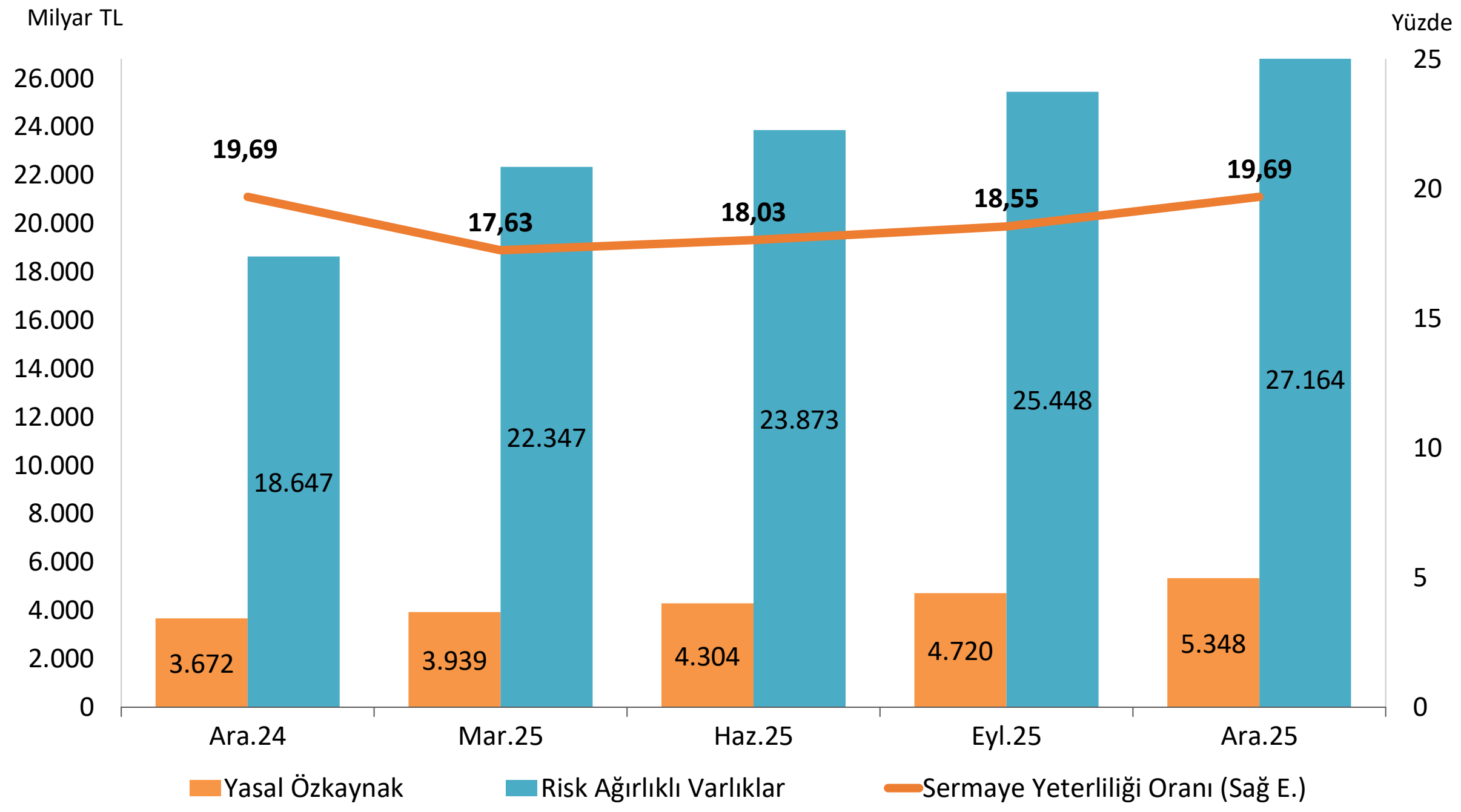


Bankacılık sektöründe, TL cinsinden kredi tutarının TL cinsinden mevduat/katılım fonu tutarına oranı, Aralık 2025 dönemi itibarıyla %84 oranında gerçekleşmiştir.

* Kalkınma ve yatırım bankaları dahil edilmemiştir.

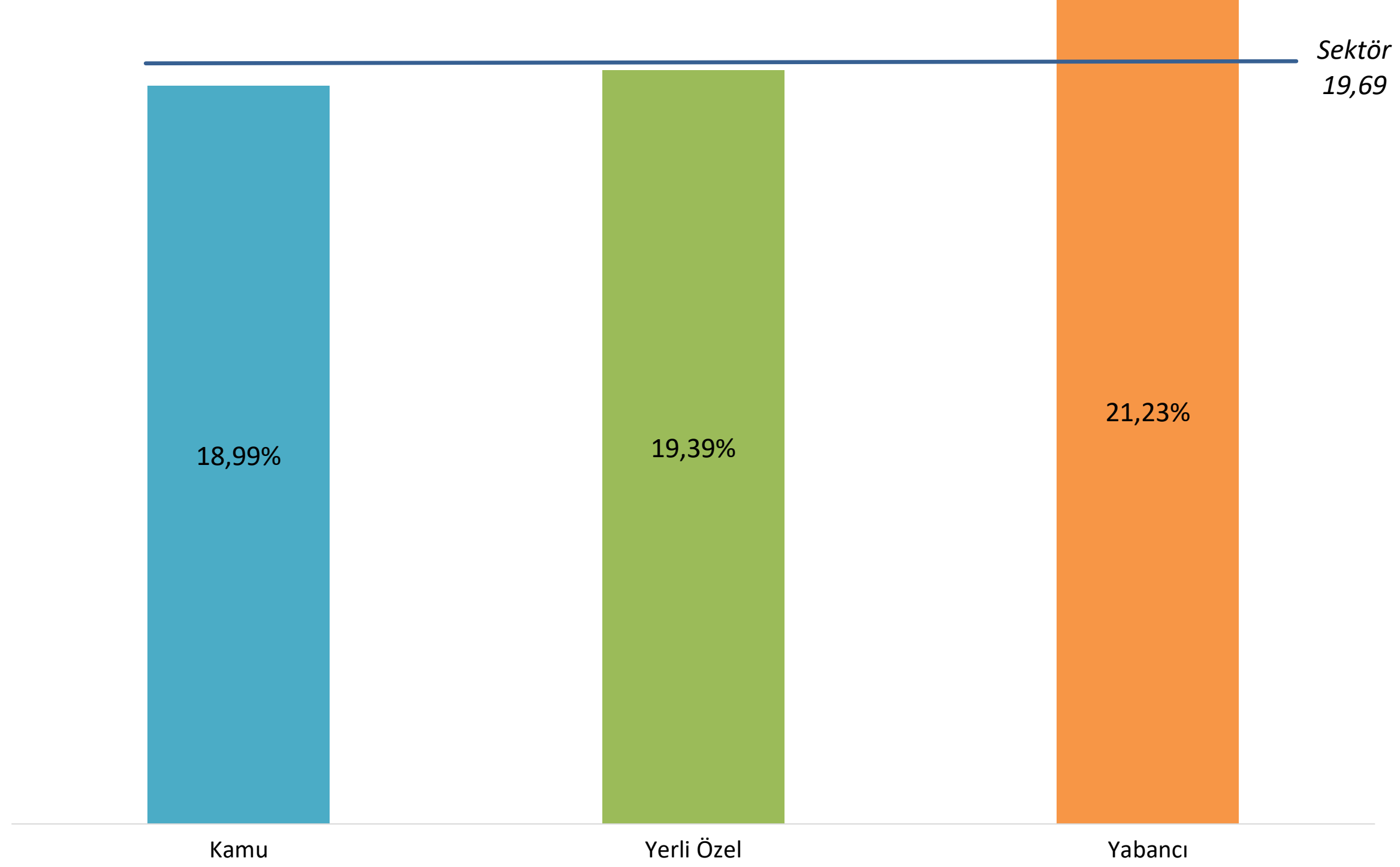
Sermaye Yeterliliđi

Sermaye Yeterliliđi Standart Oranının Geliřimi



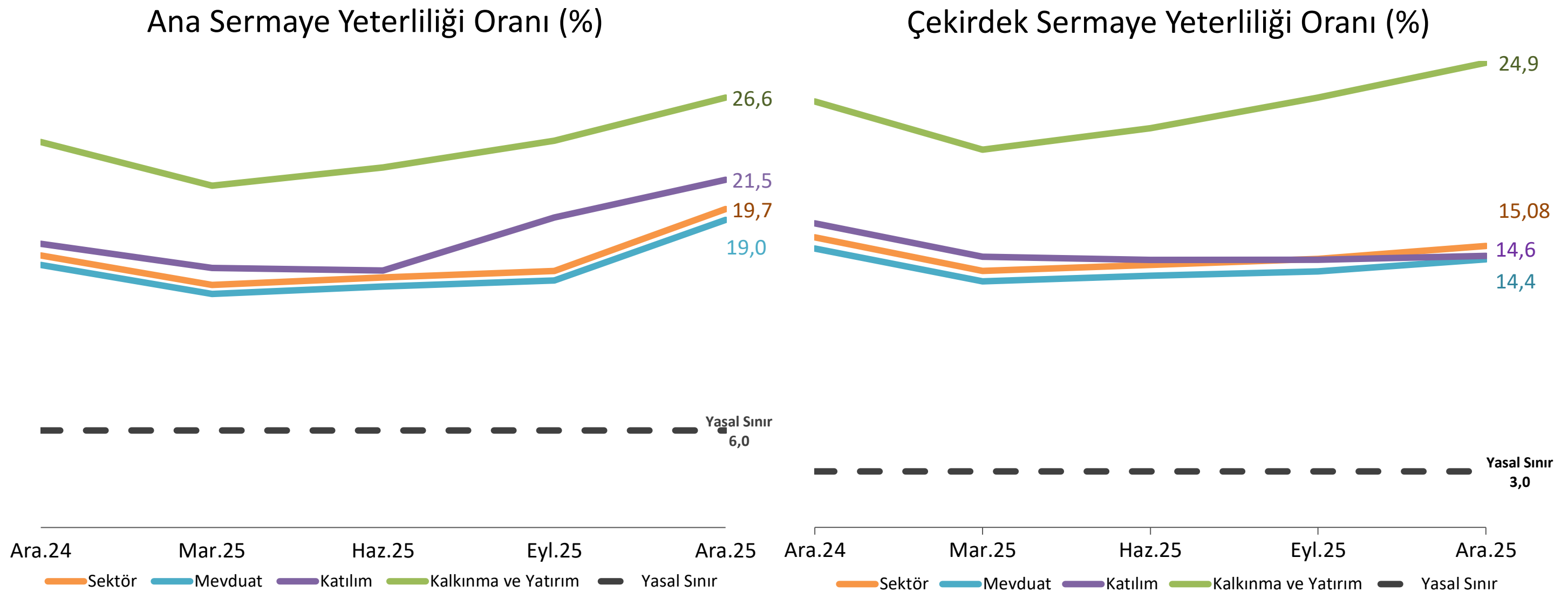
Türk Bankacılık Sektörünün sermaye yeterliliđi standart oranı Aralık 2025 döneminde %19,69 olarak gerçekteřmiştir.

Sermaye Yeterliliđi Standart Oranı (%)



Banka sahiplik grupları ayırımında, Aralık 2025 dönemi itibarıyla yerli özel ve yabancı banka gruplarının sermaye yeterliliđi standart oranları sırasıyla %19,39 ve %21,23 olup sektör ortalamasının üzerindedir.

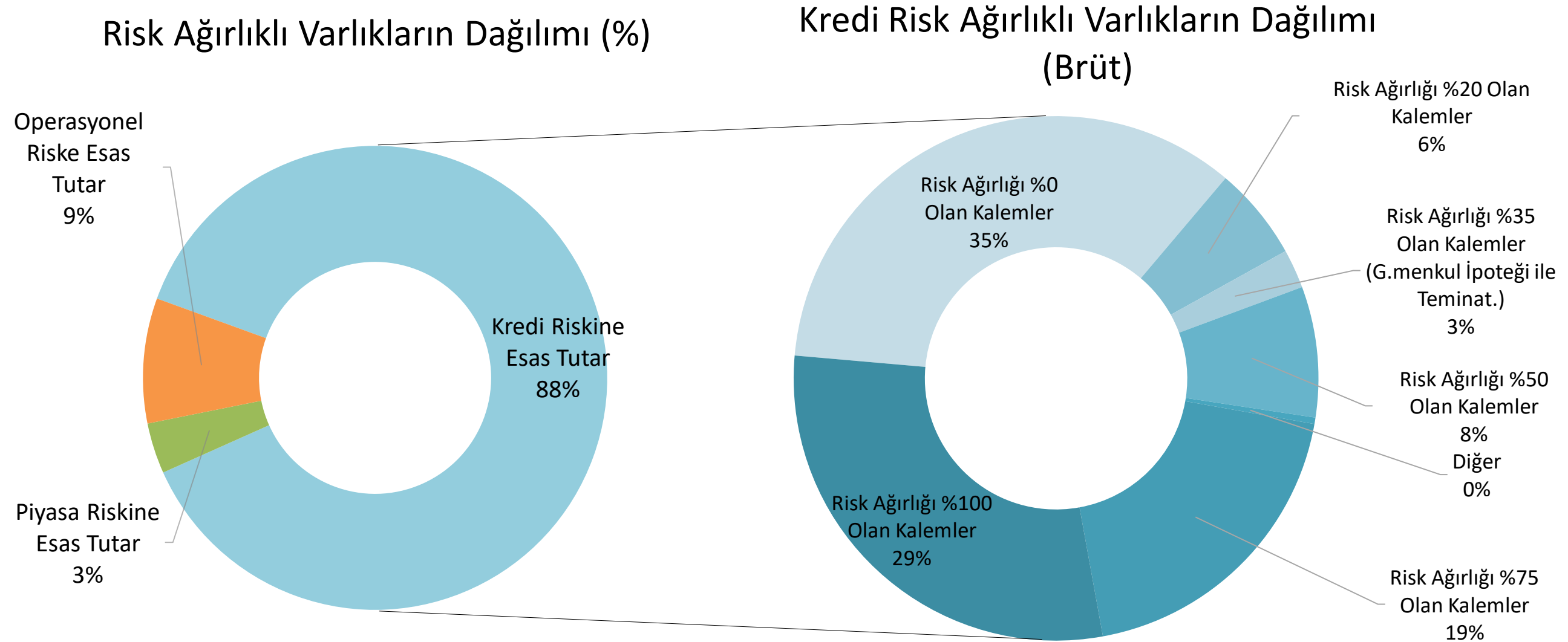
Sermaye Yeterliliği



Aralık 2025 dönemi itibarıyla, mevduat, katılım ile kalkınma ve yatırım bankalarında sırasıyla;

- Ana sermaye yeterlilik oranları %19,0, %21,5 ve %26,6

- Çekirdek sermaye yeterlilik oranları %14,4, %14,6, ve %24,9 olarak gerçekleşmiştir.

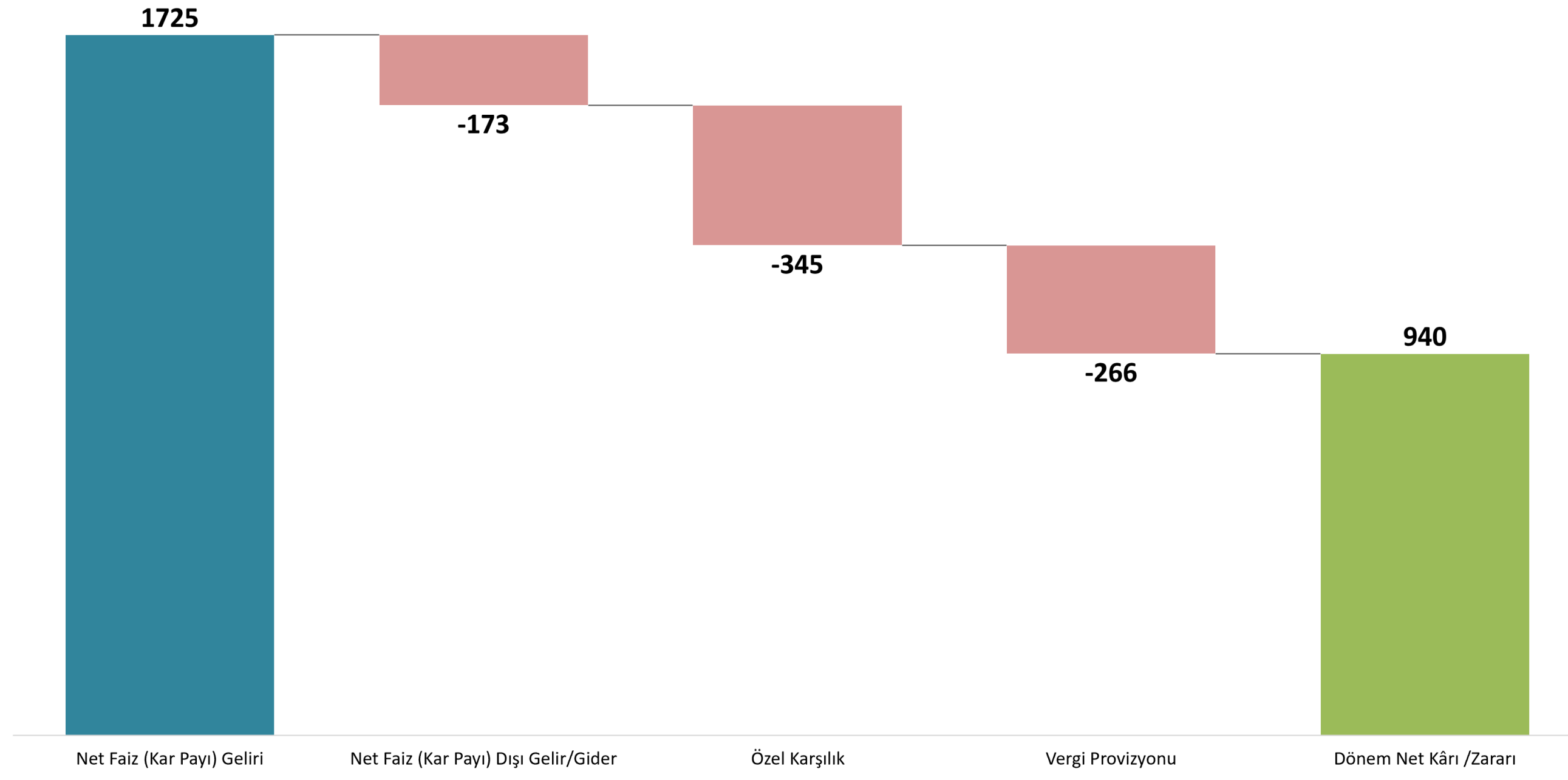


Aralık 2025 dönemi itibarıyla, sermaye yeterliliği hesaplamasında risk ağırlıklı varlıkların %88'i kredi riskine esas tutardan, %9'u operasyonel riske esas tutardan ve %3'ü piyasa riskine esas tutardan oluşmaktadır.

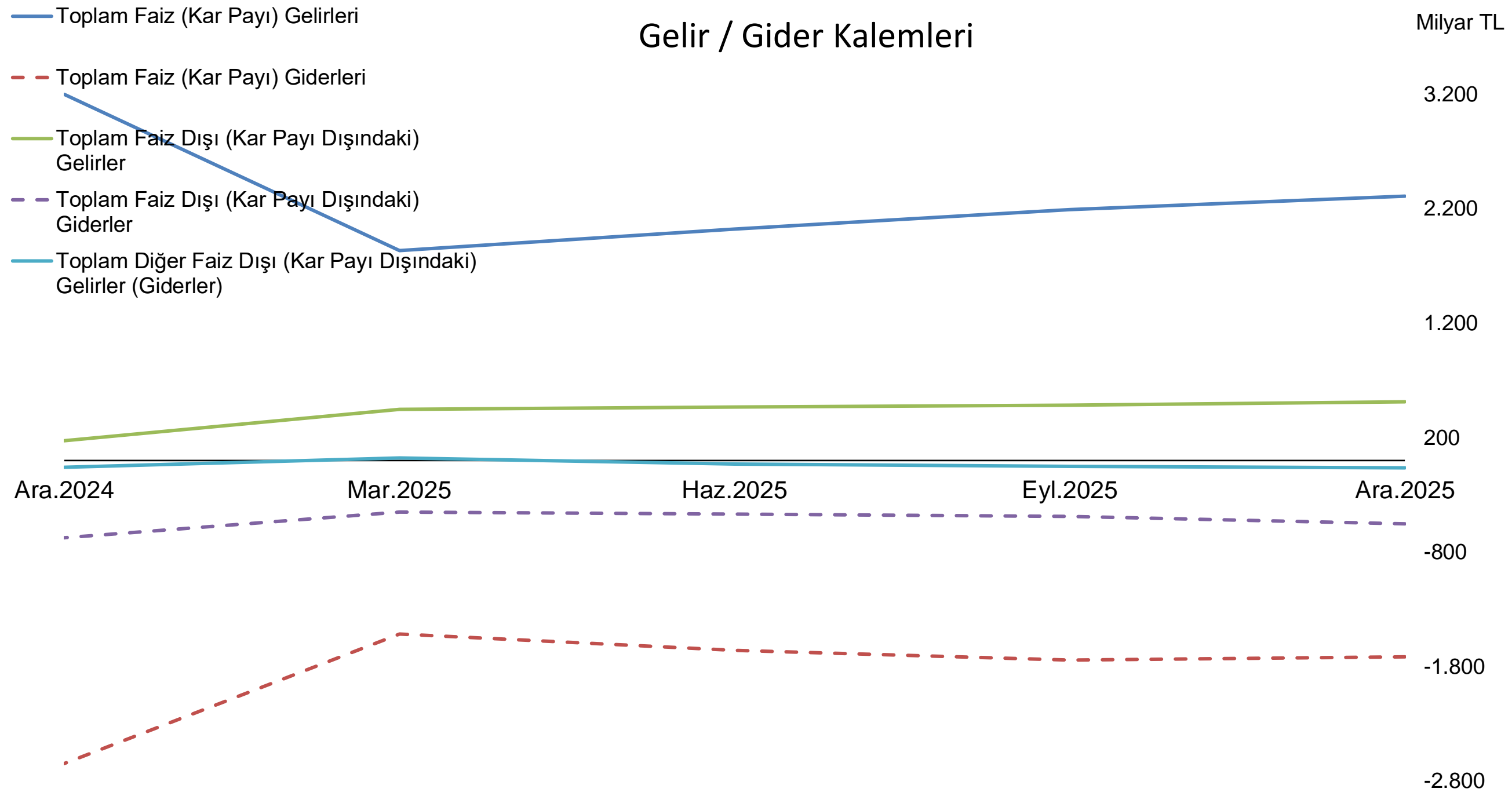
Kredi riskine esas tutar hesaplanmasında yer alan brüt risk ağırlıklı varlıklardan, risk ağırlığı %100 olan kalemlerin payı %29, risk ağırlığı %0 olan kalemlerin payı %35'tir.

Kârlılık

Gelir Tablosu (Milyar TL)



Bankacılık sektörünün gelir tablosunda net faiz geliri 1.725 milyar TL olarak gerçekleşmiştir. Aralık 2025 dönemi itibarıyla Türk Bankacılık Sektörünün dönem net kârı 940 milyar TL'dir.



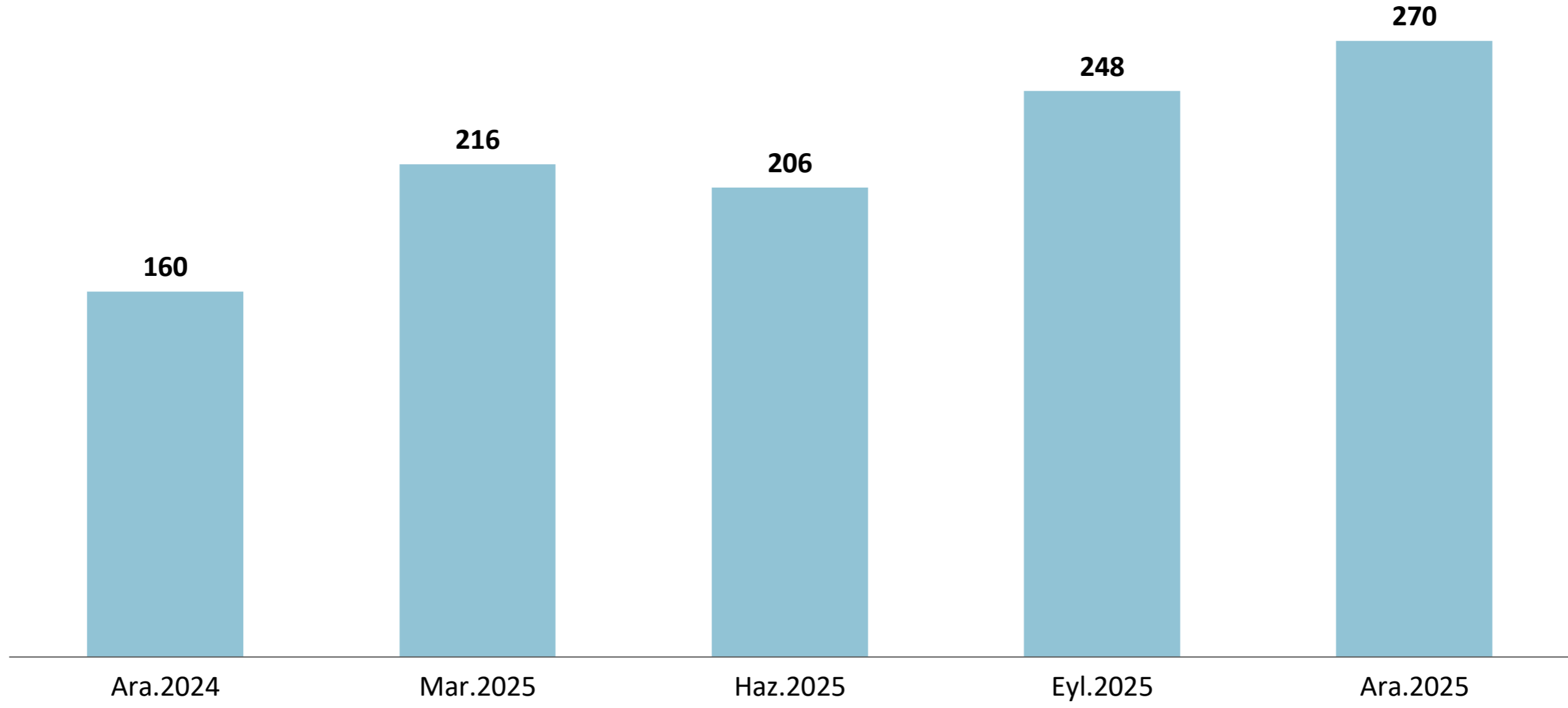
Bankacılık sektörünün 2025 yılı 4'üncü çeyrek dönemi içerisindeki toplam faiz gelirleri 2.308 milyar TL olarak gerçekleşmiştir.

* Grafikte yer alan kalemler üçer aylık akım verileri kullanılarak üretilmiştir.

Kârlılık

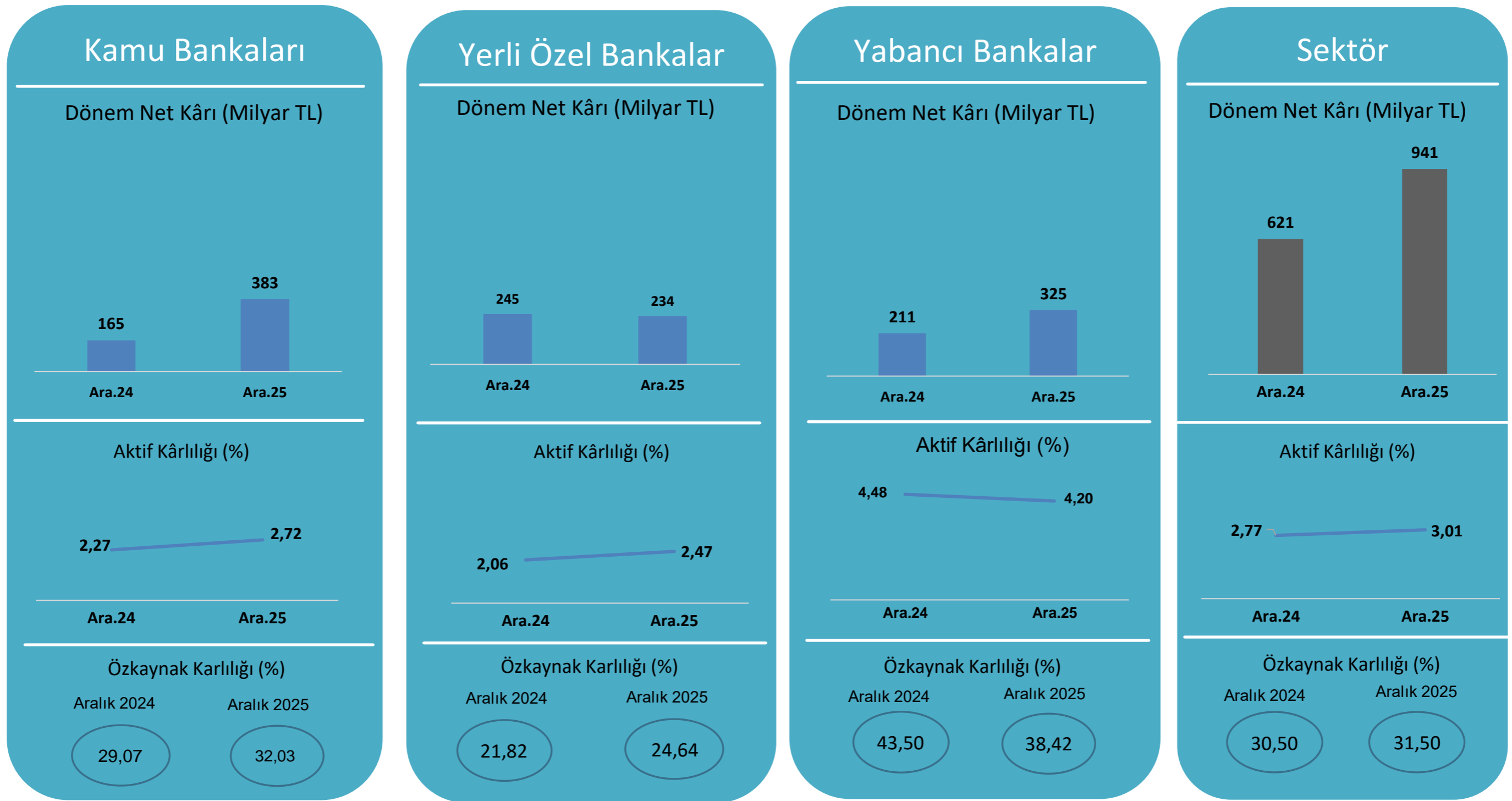
Dönem Net Kârı (Zararı)*

Milyar TL



Bankacılık sektörünün 2025 yılı 4'üncü çeyrek dönemindeki dönem net kârı 270 milyar TL olarak gerçekleşmiştir.

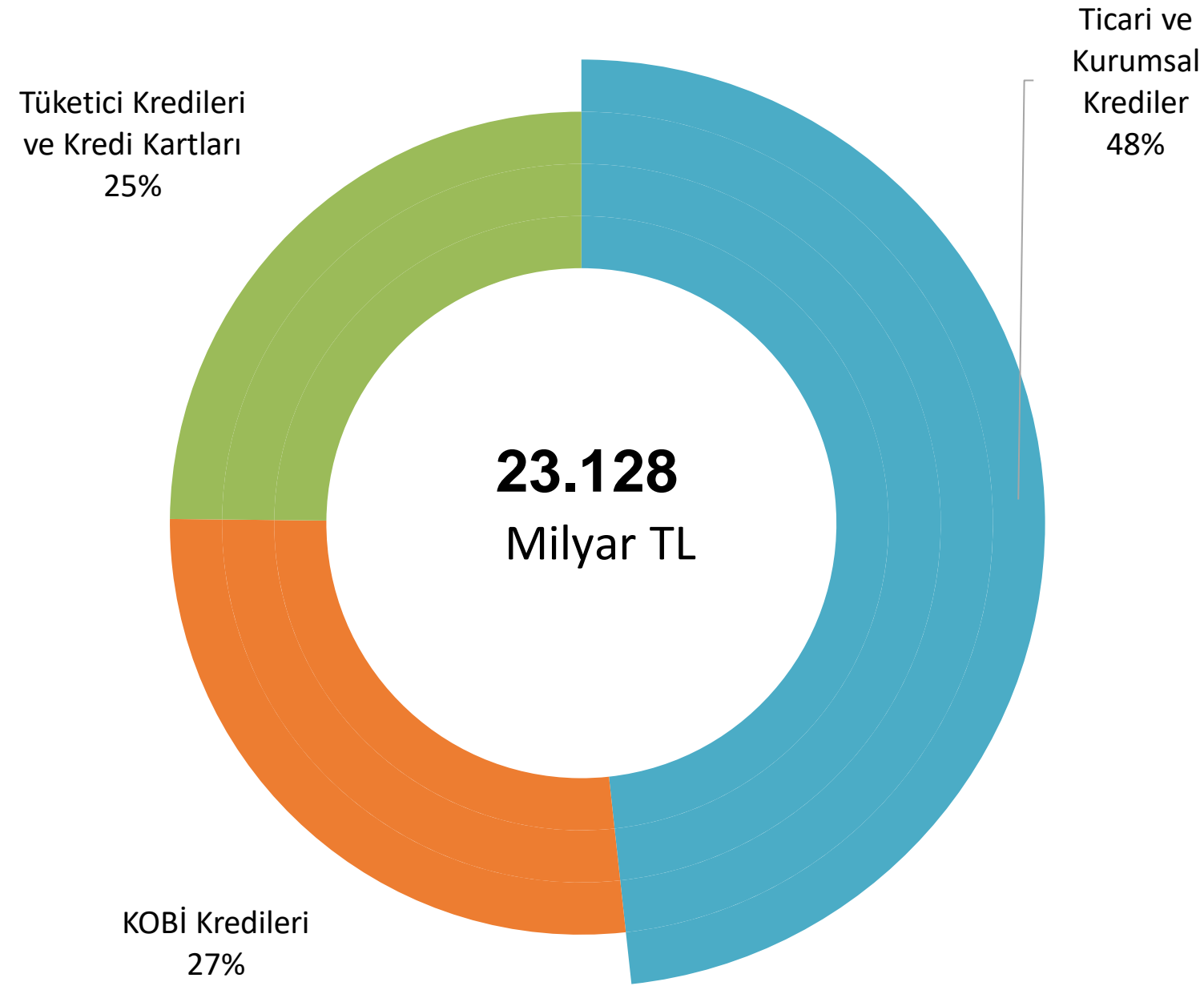
* Grafikte yer alan kalemler üçer aylık akım veriler kullanılarak üretilmiştir.



Aralık 2025 dönemi aktif kârlılık oranı, 2024 yılının 4'üncü çeyrek dönemine göre kamu ve yerli özel gruplarında artış göstermektedir.

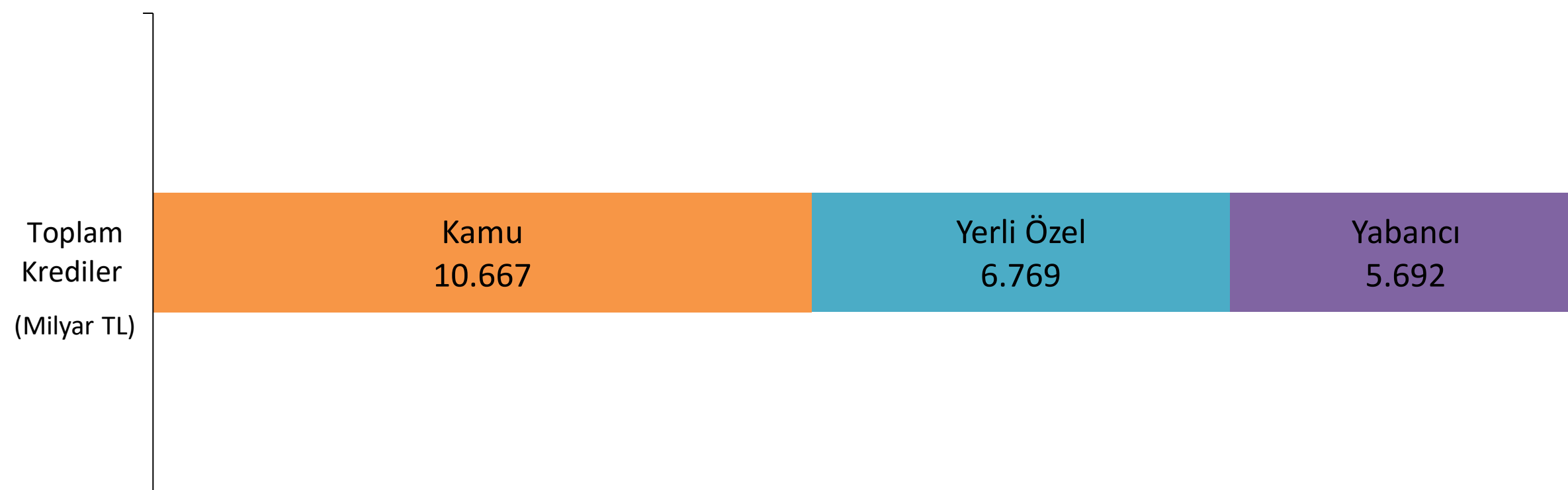
Krediler

Kredi Türlerinin Dağılımı (%)



Aralık 2025 dönemi itibarıyla, kredilerin içerisinde ticari ve kurumsal kredilerin payı %48, Kobi kredilerinin payı %25 ve tüketici kredilerinin (kredi kartları dâhil) payı %27'dir.

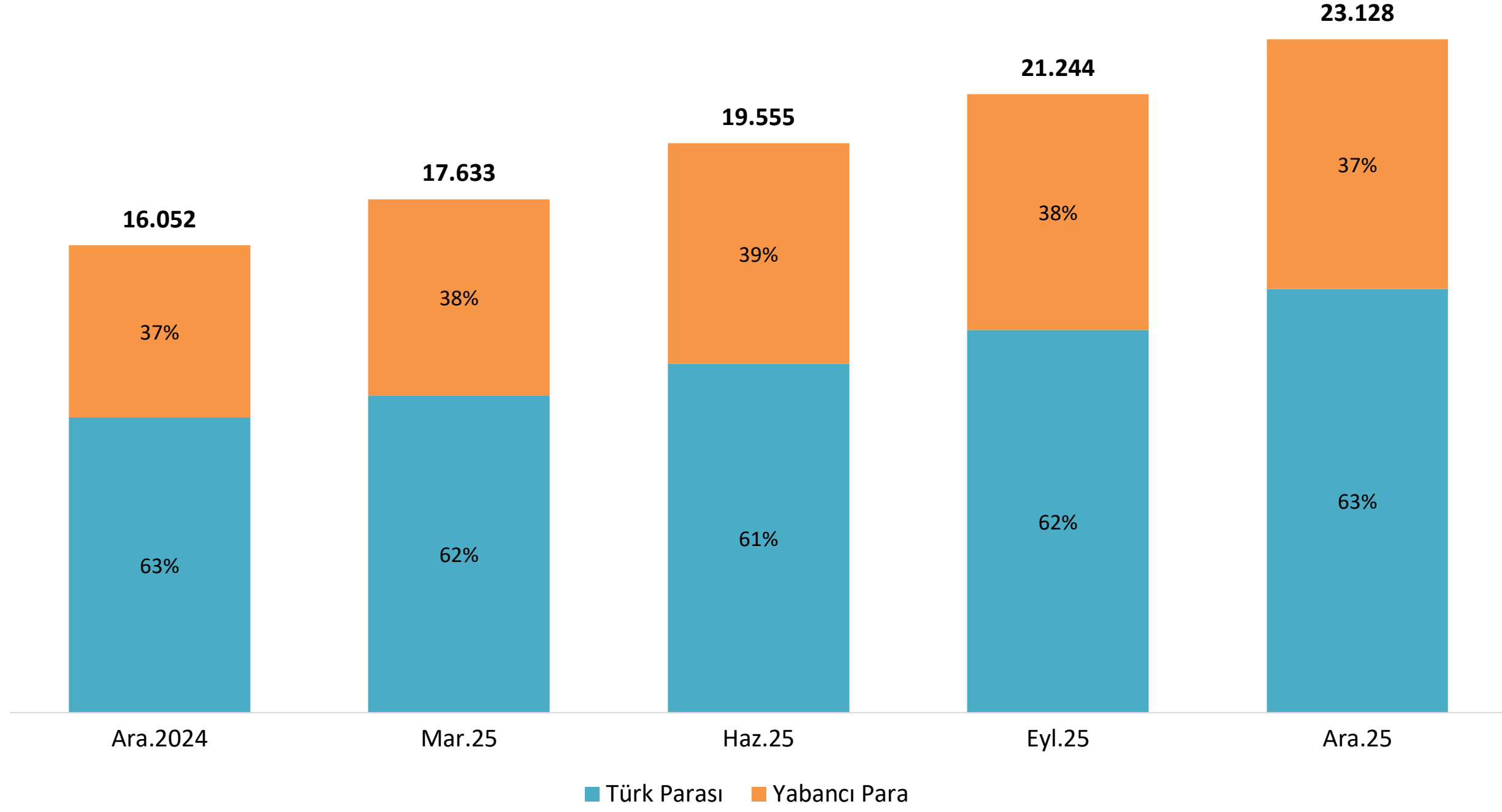
Toplam Kredilerin Banka Sahiplik Grubu Bazında Dağılımı



Aralık 2025 dönemi itibarıyla, 23.128 milyar TL olan toplam kredi tutarının 6.769 milyar TL'si yerli özel bankalar, 10.667 milyar TL'si kamu banka grubu kredilerinden oluşmaktadır.

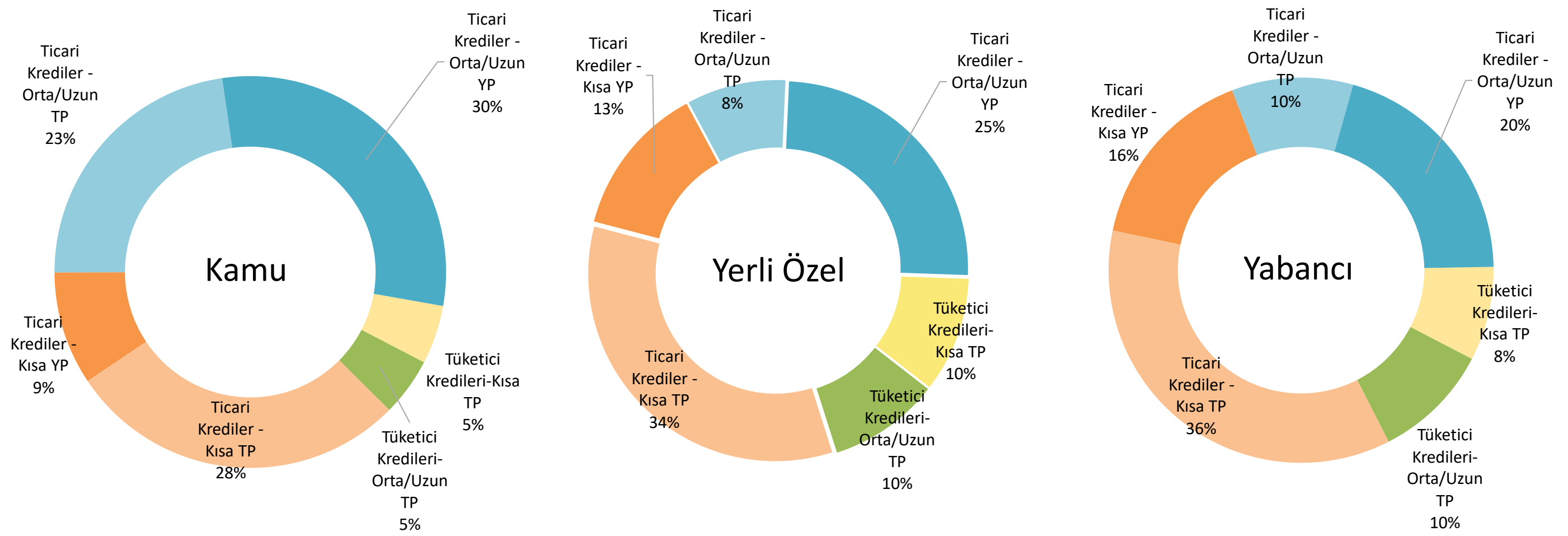
Krediler

Krediler (TP - YP)



Aralık 2025 dönemi itibarıyla, toplam kredi tutarının 14.560 milyar TL'si Türk parası kredilerden, 8.568 milyar TL'si yabancı para kredilerden oluşmaktadır.

Kredilerin Banka Sahiplik Grubu Bazında TP-YP Cinsinden Vade Dağılımı



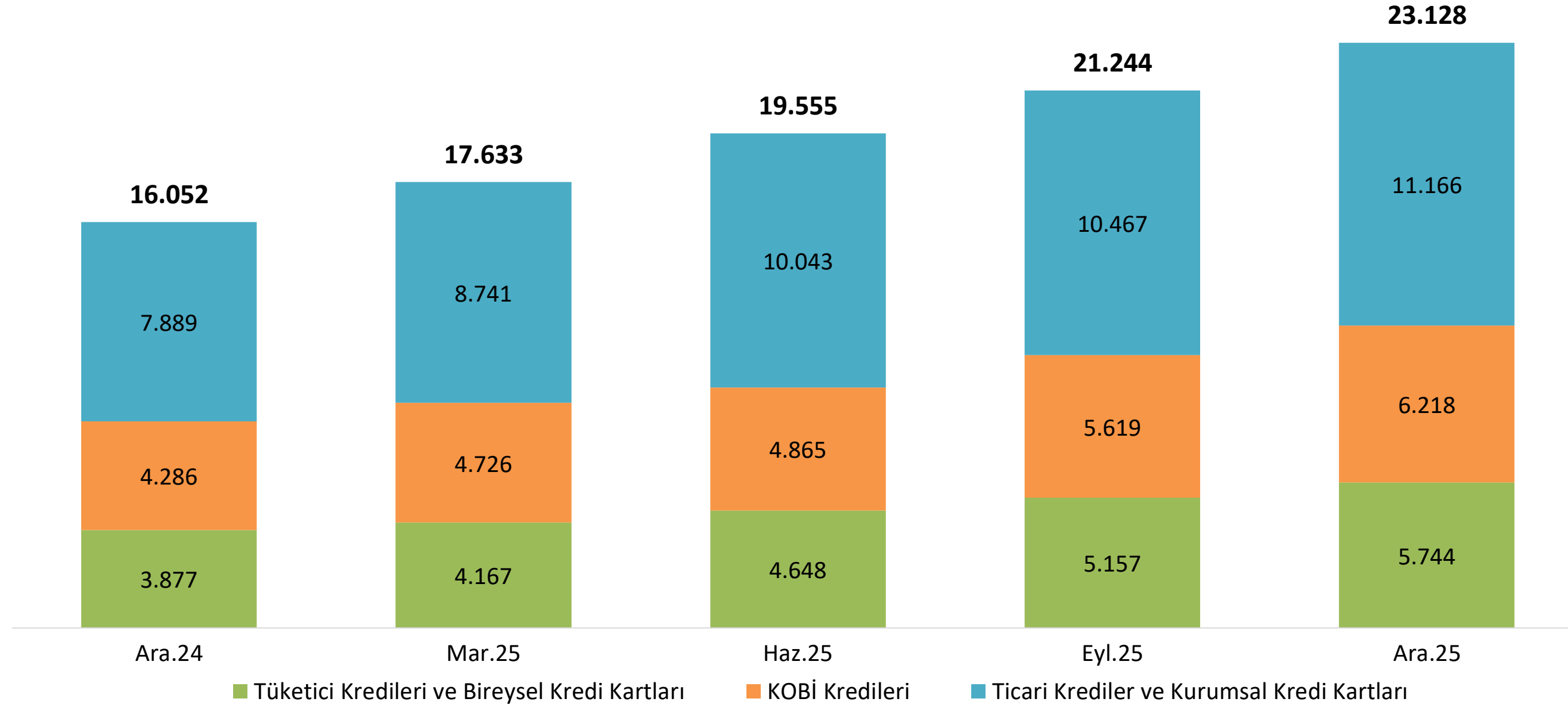
Aralık 2025 döneminde, orta-uzun vadeli TP cinsi ticari kredilerin toplam krediler içerisindeki payı kamu, yerli özel ve yabancı banka gruplarında sırasıyla %23, %10 ve %10'dan oluşmaktadır.

*Hesaplamaya bireysel ve kurumsal kredi kartları dahil edilmemiştir. Ticari kredilere Kobi kredileri dahil edilmiştir.

Krediler

Kredi Türlerinin Gelişimi

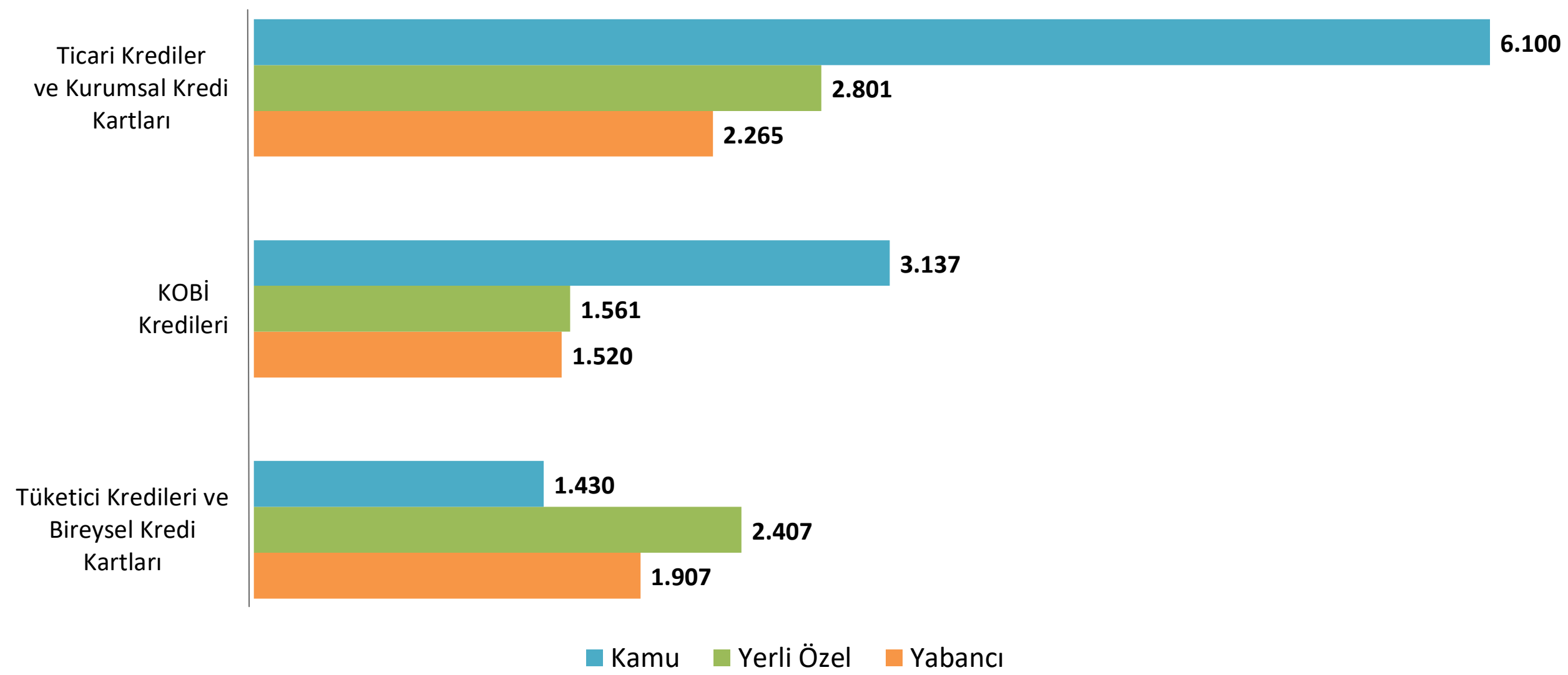
Milyar TL



Aralık 2025 döneminde; ticari krediler ve kurumsal kredi kartları 11.166 milyar TL, KOBİ kredileri 6.218 milyar TL ve tüketici kredileri ve kredi kartları 5.744 milyar TL olarak gerçekleşmiştir.

Kredi Türlerinin Banka Sahiplik Grubuna Göre Dağılımı

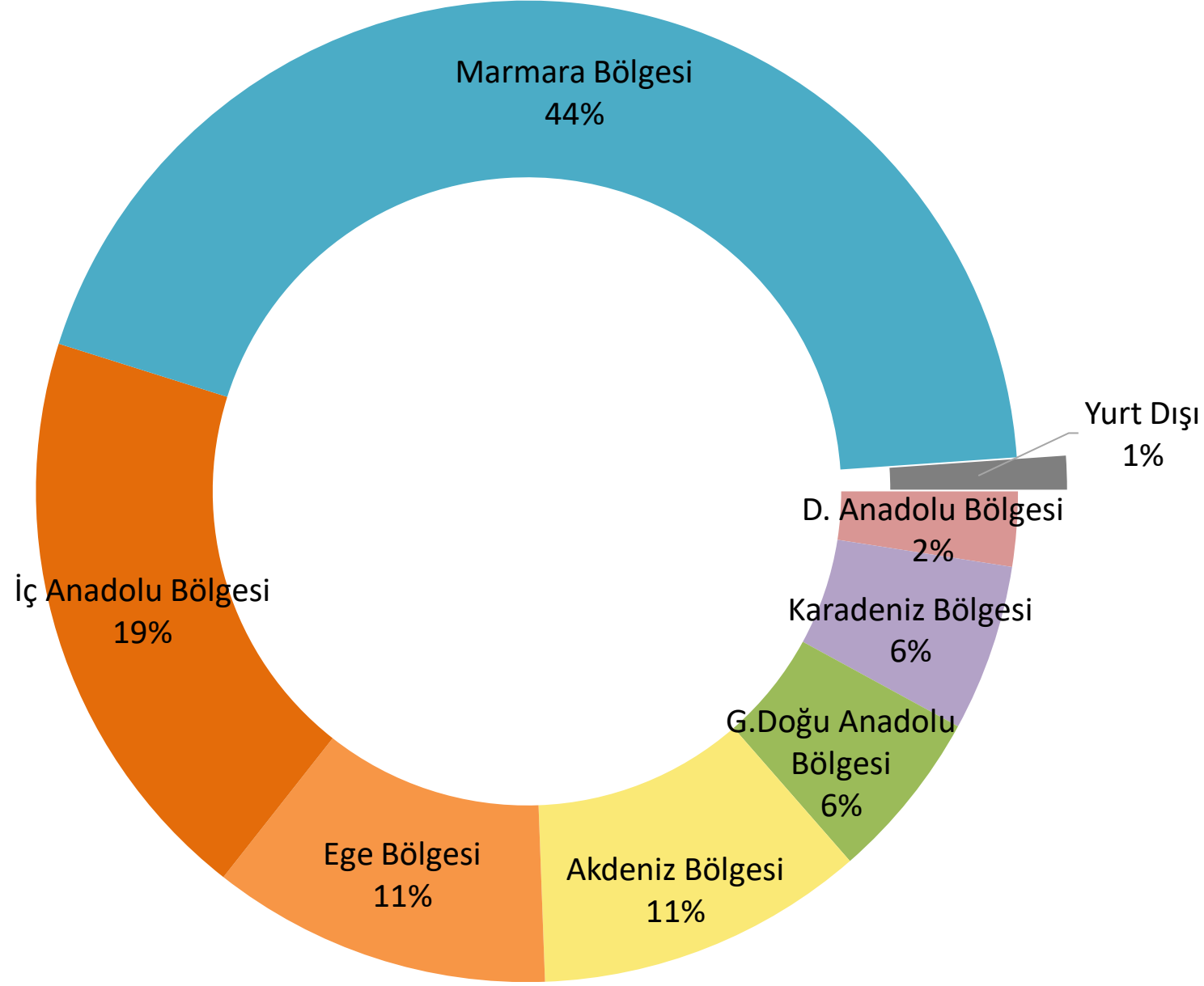
Milyar TL



Aralık 2025 dönemi itibarıyla ticari krediler ve kurumsal kredi kartları; kamu bankalarında 6.100 milyar TL, yerli özel bankalarda 2.801 milyar TL ve yabancı bankalarda 2.265 milyar TL'dir.

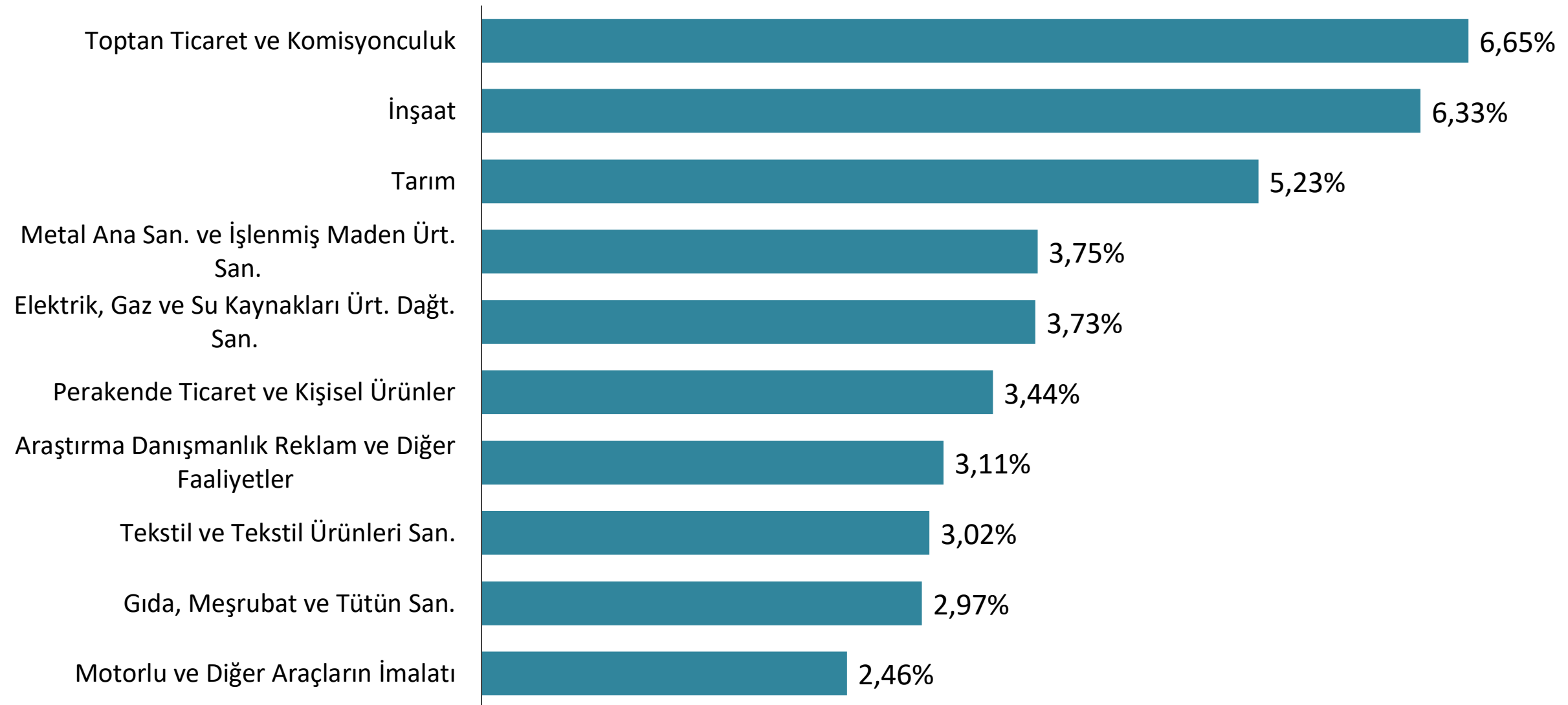
Krediler

Kredilerin Coğrafi Dağılımı



Aralık 2025 dönemi itibarıyla, bankacılık sektöründe toplam kredilerin coğrafi dağılımı Marmara Bölgesi %44, İç Anadolu %19 ve Ege Akdeniz Bölgesi %11'dir.

Seçilmiş Sektörlerin Toplam Krediler İçerisindeki Payı

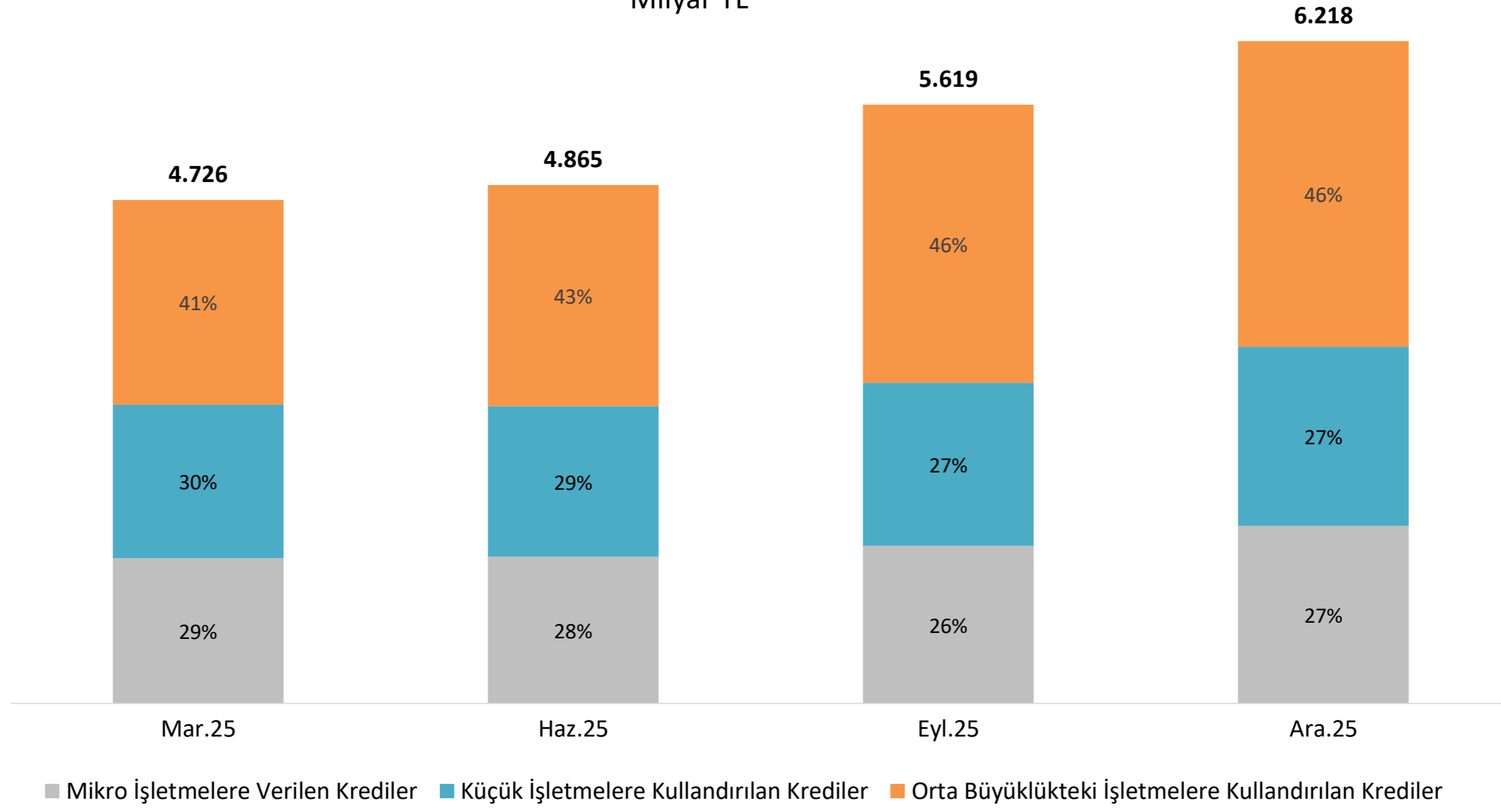


Toplam krediler içerisinde, toptan ticaret ve komisyonculuk sektörünün payı %6,65 inşaat sektörünün payı %6,33'tür.

KOBİ Kredileri

KOBİ Kredilerinin Gelişimi

Milyar TL

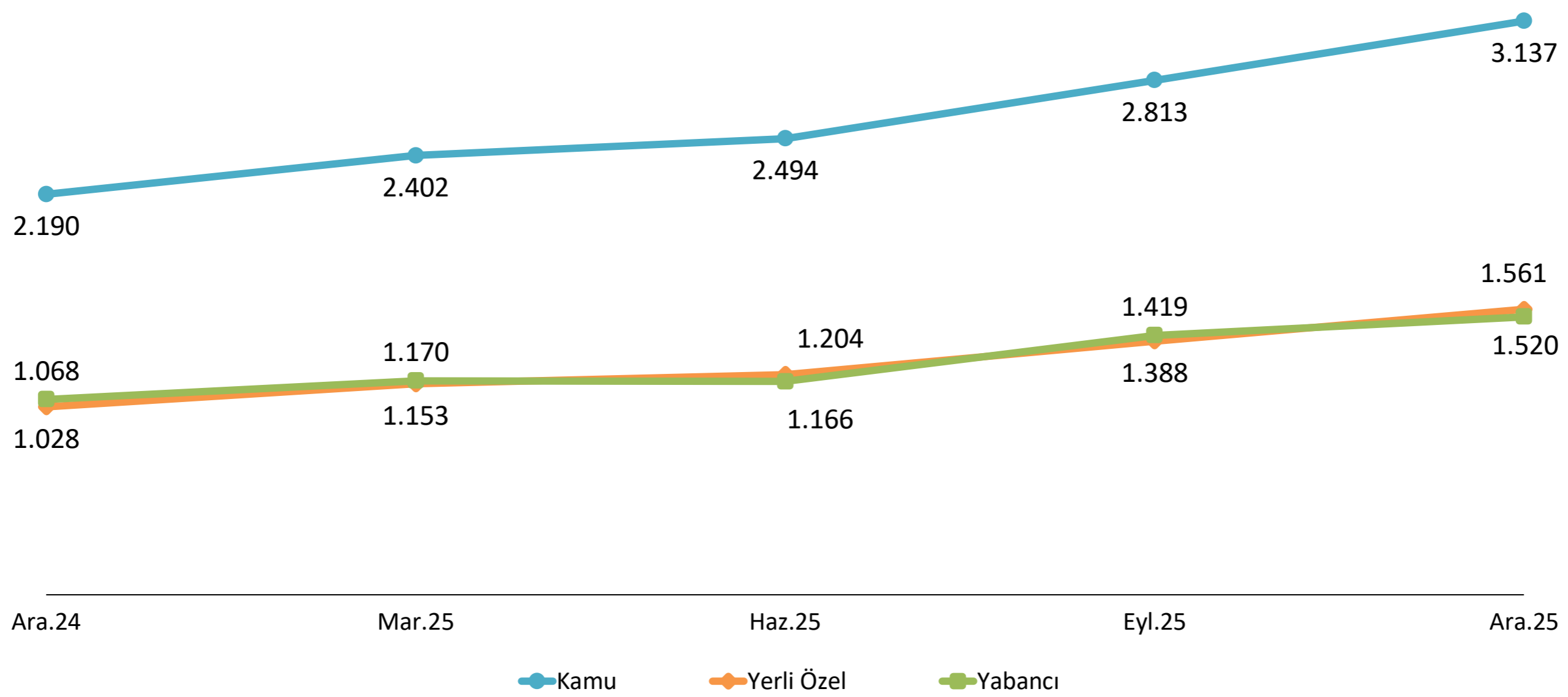


İşletme sınıflarına göre orta büyüklükteki işletmelerin toplam Kobi kredileri içindeki payı bir önceki çeyreğe göre artış göstermektedir.

*Mart 2023 dönemi itibari ile KOBİ tanımı güncellenmiştir.

KOBİ Kredilerinin Gelişimi - Banka Sahiplik Grubuna Göre

Milyar TL

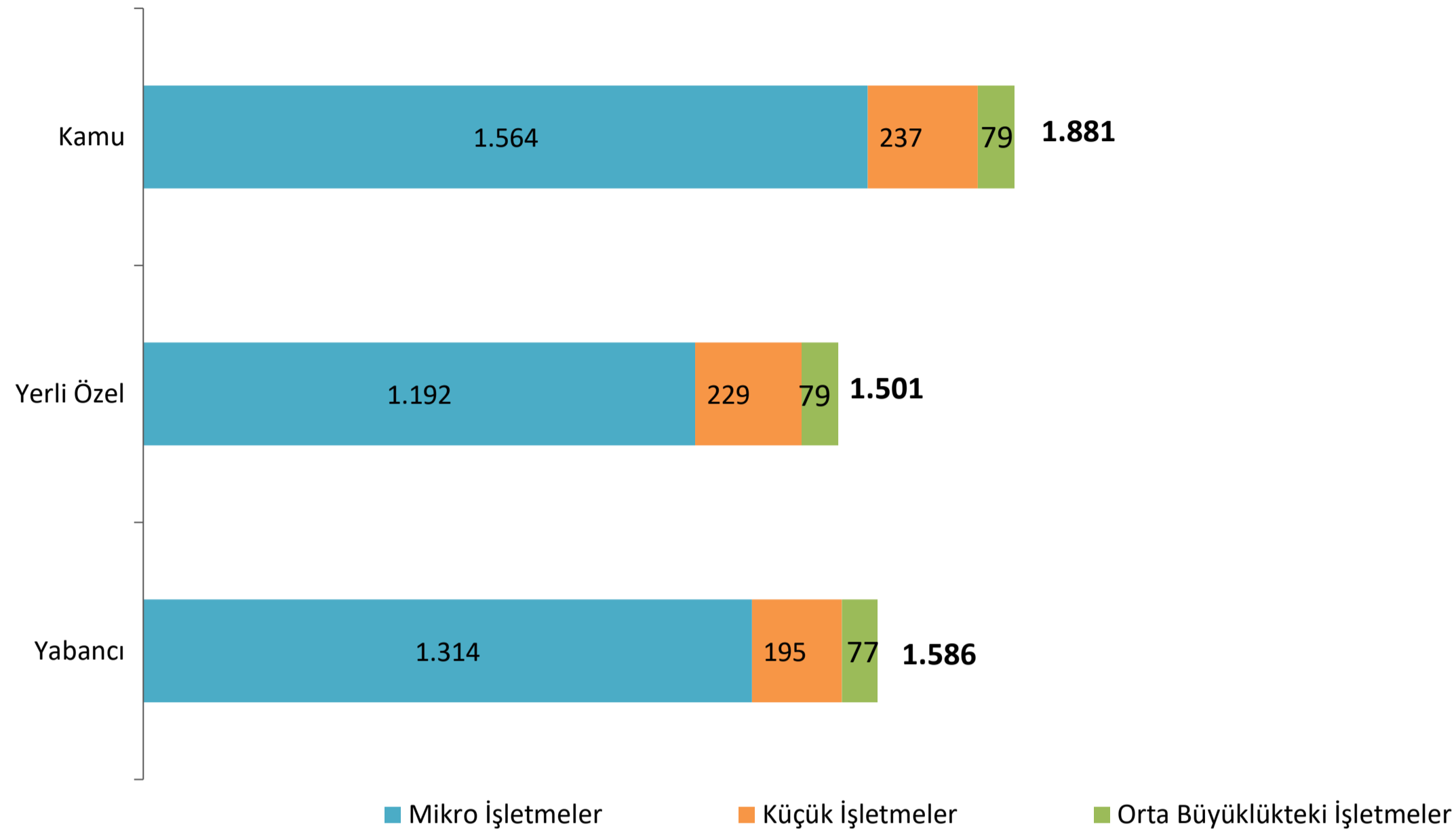


Aralık 2025 dönemi itibarıyla, kamu bankalarınınca kullandırılan KOBİ kredisi tutarı 3.137 milyar TL, yabancı bankalarınınca kullandırılan Kobi kredisi tutarı 1.520 milyar TL'dir.

KOBİ Kredileri

Nakdi Kredisi Bulunan KOBİ Müşteri Sayısı

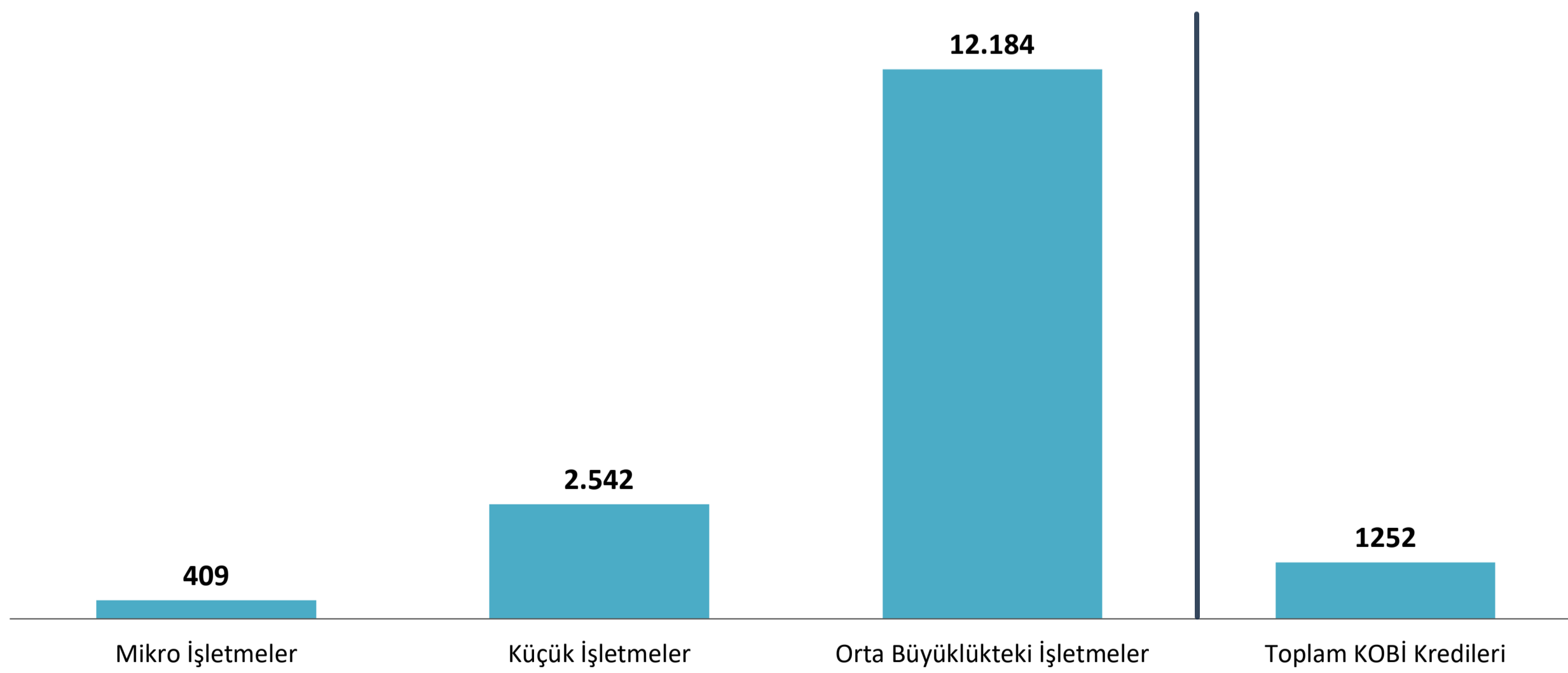
Bin Adet



Aralık 2025 dönemi itibarıyla, işletme sınıflarına göre KOBİ kredi müşteri sayısı; kamu, yerli özel ve yabancı bankalarda sırasıyla 1.881, 1.501 ve 1.586 bin adet olmuştur.

Kobi Ortalama Kredi Tutarı

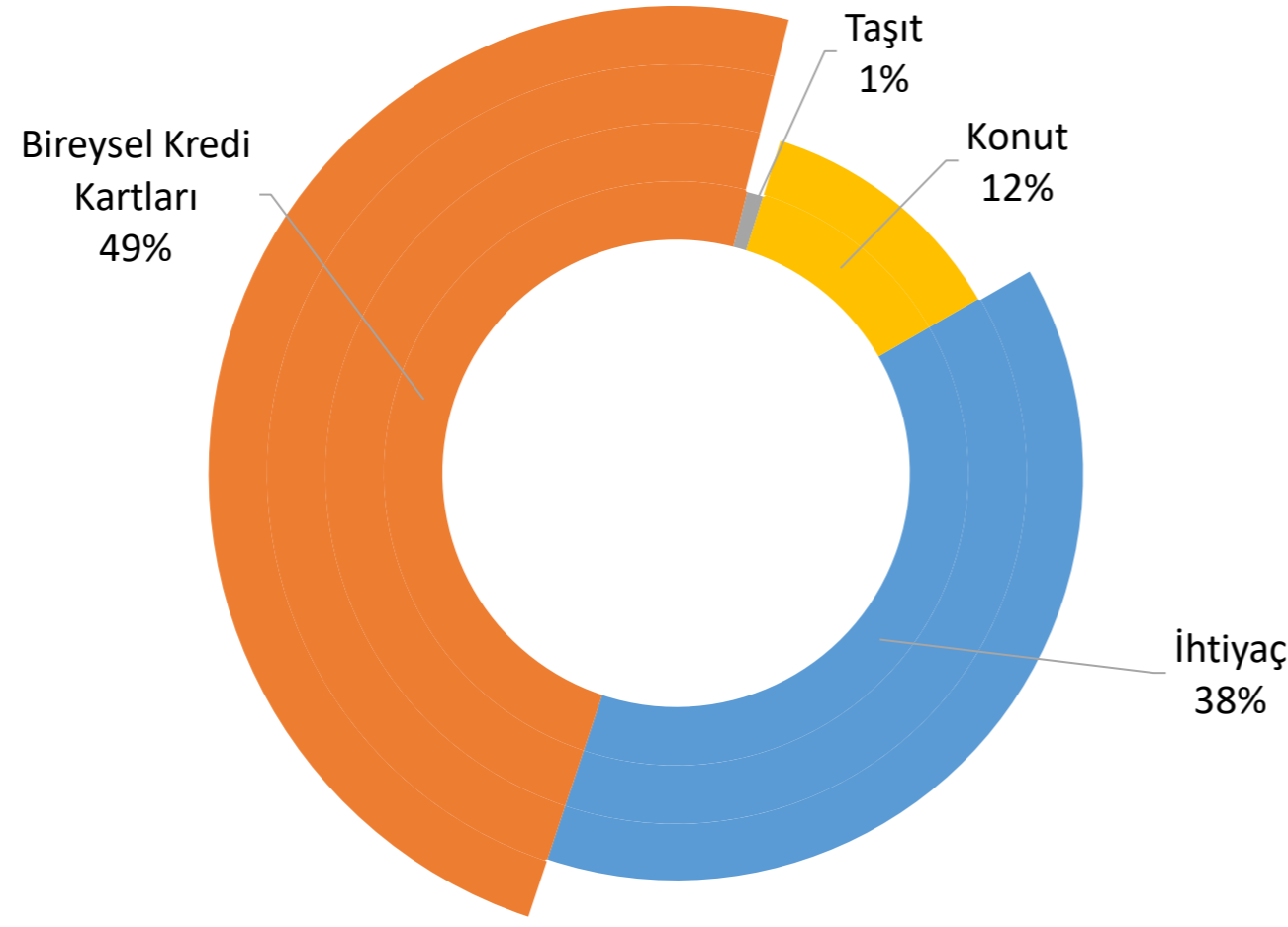
Bin TL



Aralık 2025 dönemi itibarıyla, KOBİ ölçeklerine göre, orta büyüklükteki işletmelere kullanılan ortalama kredi tutarı 12.184 milyon TL, mikro ölçekteki işletmelere kullanılan ortalama kredi tutarı ise 409 bin TL'dir.

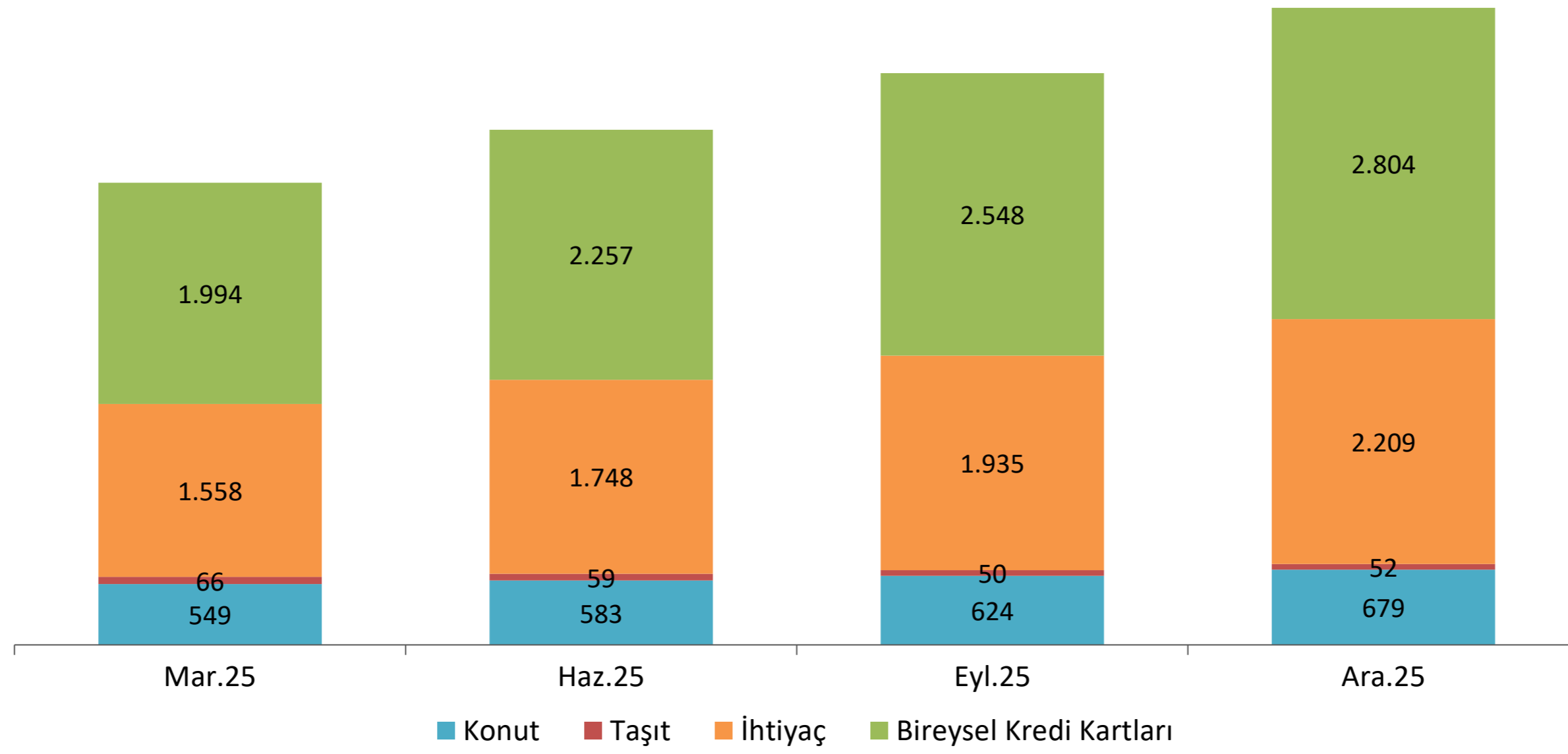
Tüketici Kredileri

Tüketici Kredilerinin Türlerine Göre Dağılımı



Aralık 2025 dönemi itibarıyla tüketici kredileri içinde, ihtiyaç kredilerinin payı %38, konut kredilerinin payı ise %12'dir.

Tüketici Kredileri ve Bireysel Kredi Kartlarının Gelişimi Milyar TL

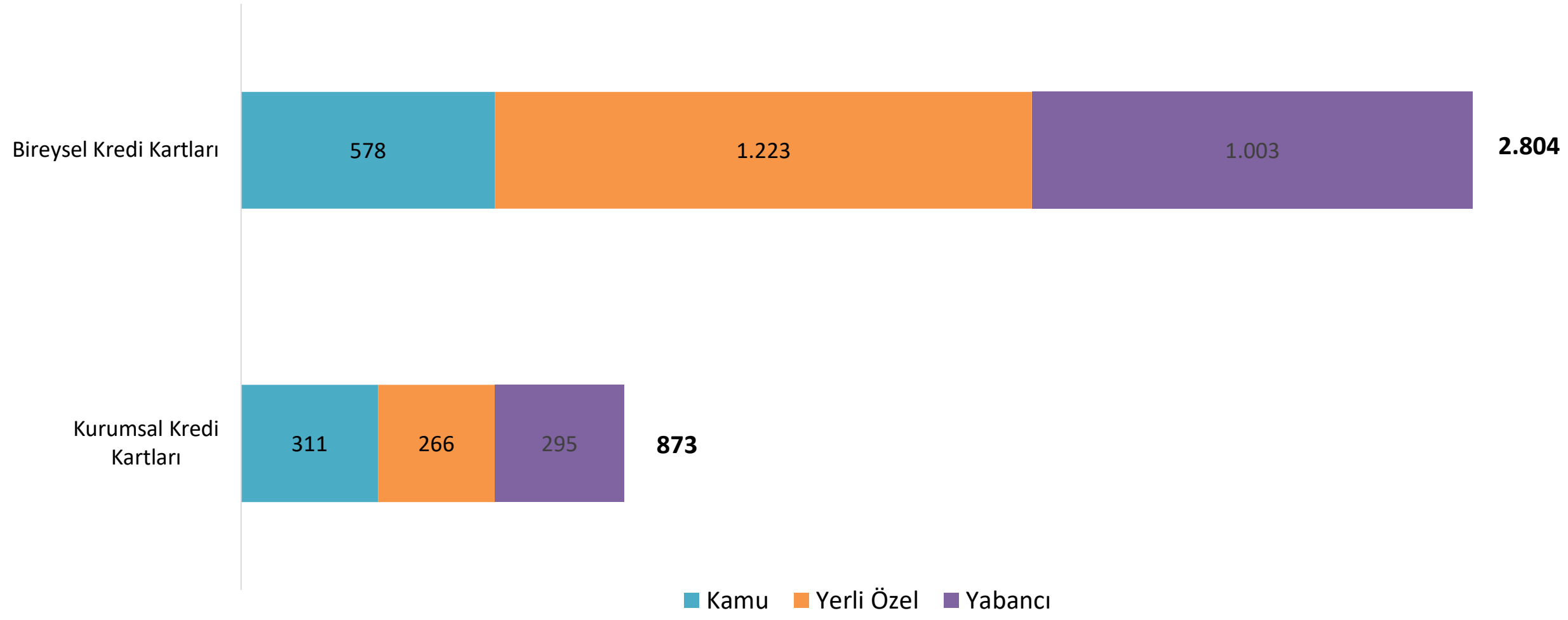


Aralık 2025 döneminde, konut kredileri bir önceki çeyreğe göre artış göstererek 679 milyar TL olarak gerçekleşmiştir. Taşit kredileri 52 milyar TL, ihtiyaç kredileri tutarı 2.209 milyar TL seviyesindedir.

Kredi Kartları

Kredi Kartı Türlerinin Banka Sahiplik Grubuna Göre Dağılımı

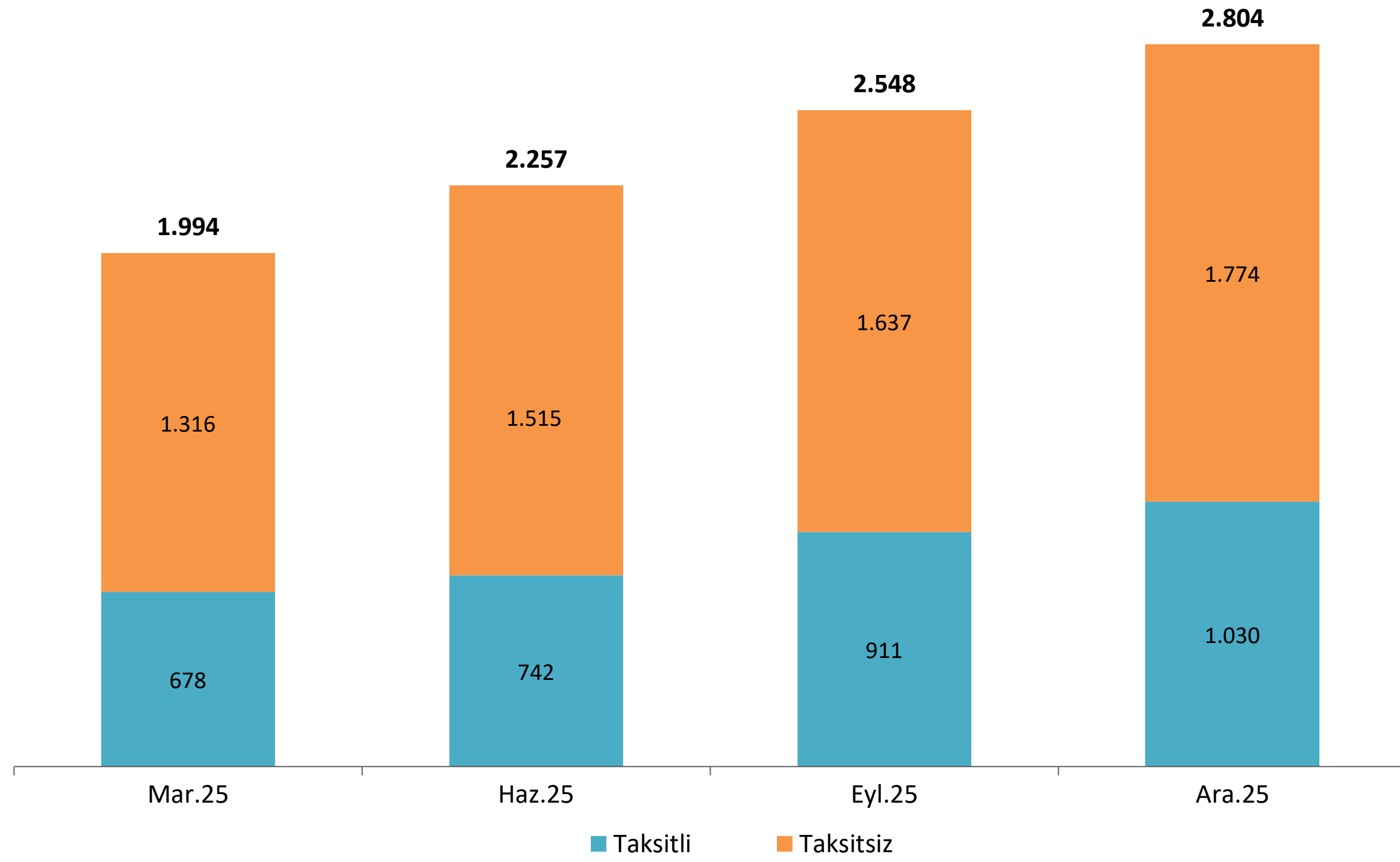
Milyar TL



Aralık 2025 döneminde; bireysel kredi kartı tutarı yerli özel bankalarda 1.223 milyar TL, kurumsal kredi kartları ise kamu bankalarında 311 milyar TL olarak gerçekleşmiştir.

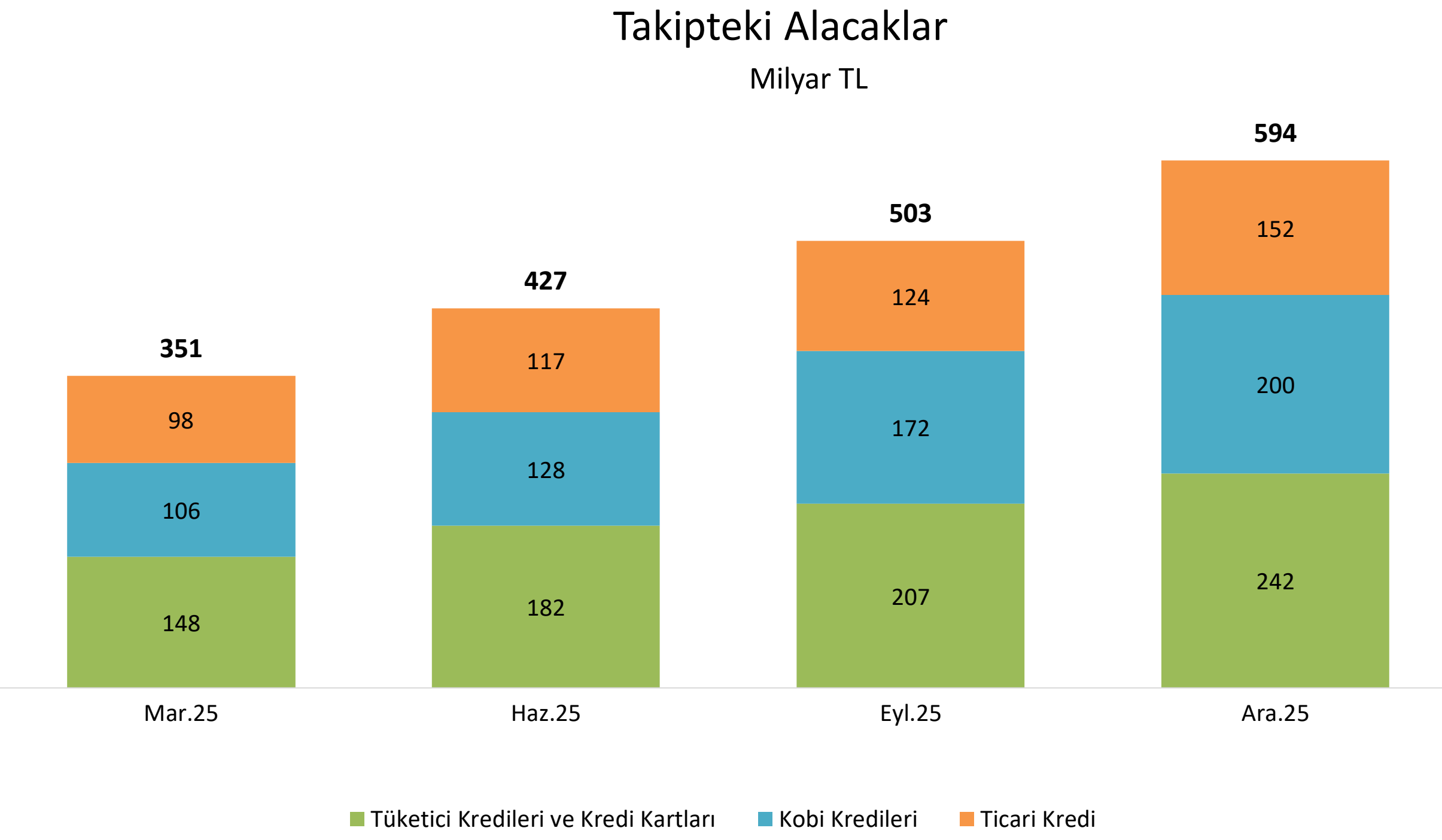
Bireysel Kredi Kartlarının Gelişimi

Milyar TL



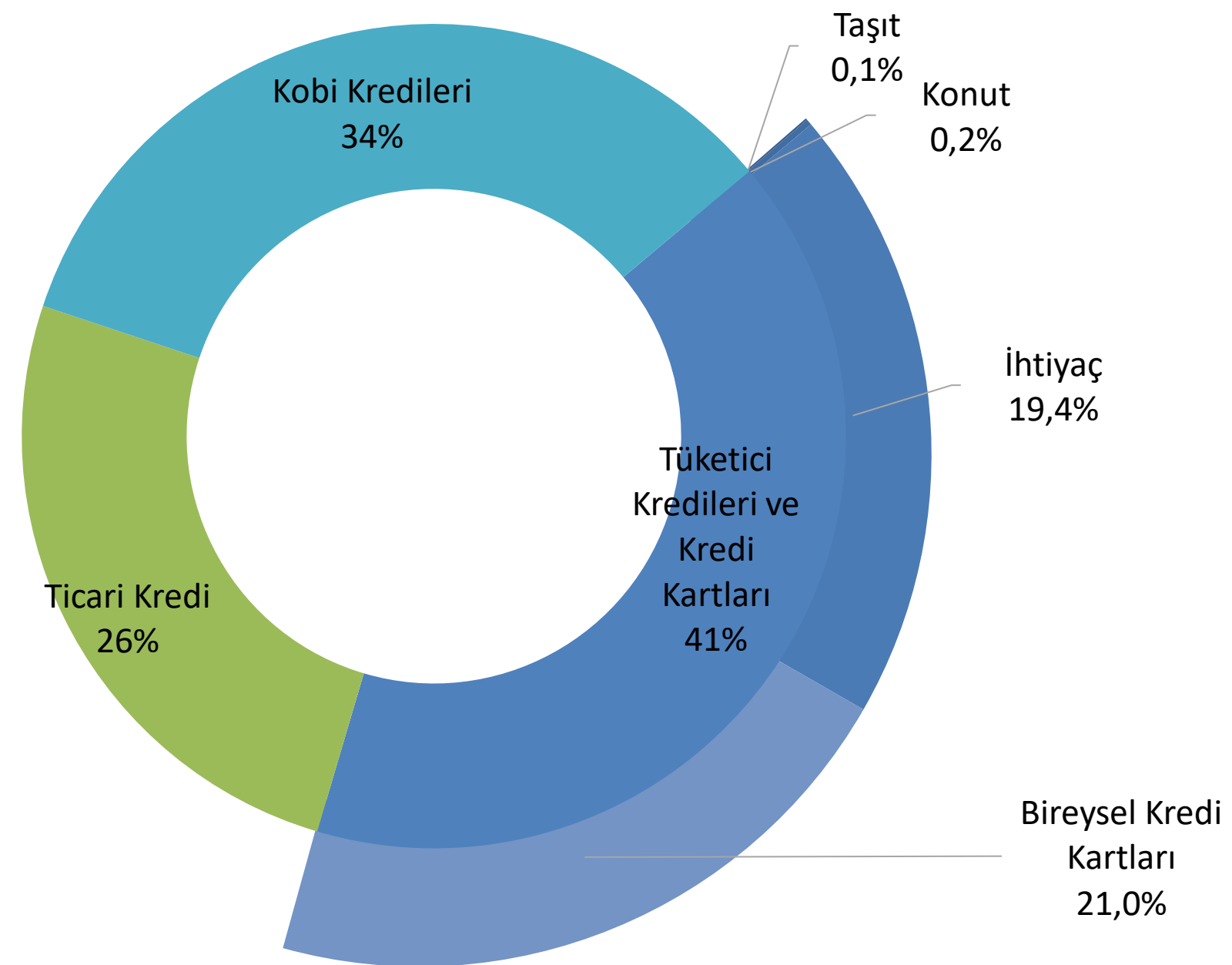
Aralık 2025 döneminde; taksitli bireysel kredi kartı tutarları ve taksitsiz bireysel kredi kartları bir önceki çeyreğe göre artış göstermiştir.

Takipteki Alacaklar



Aralık 2025 dönemi itibarıyla takipteki alacakların (brüt) tutarı 594 milyar TL'dir.

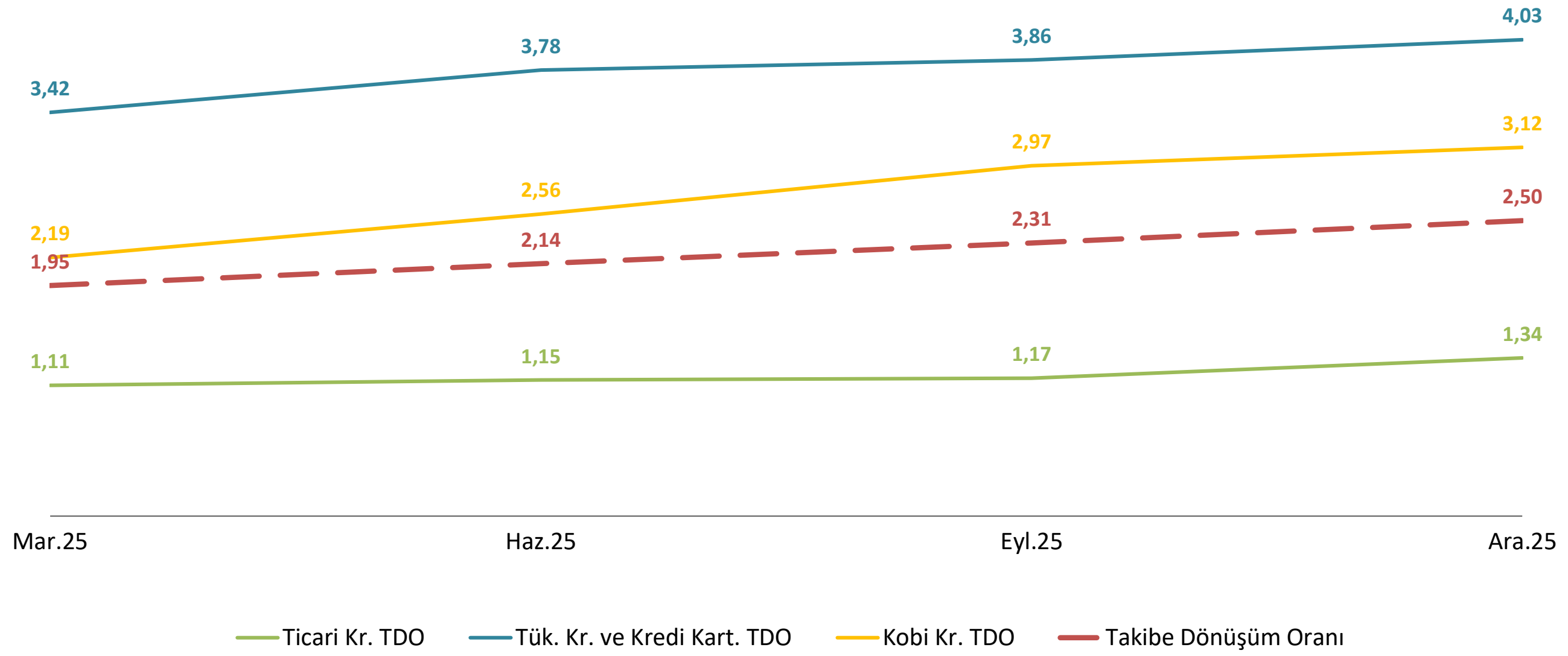
Takipteki Alacakların Kredi Türlerine Göre Dağılımı



2025 yılı Aralık dönemi itibarıyla, bankacılık sektörünün toplam takipteki kredilerinin %26'sı ticari kredilere, %34'ü KOBİ kredilerine aittir.

Takipteki Alacaklar

Takibe Dönüşüm Oranı (%)

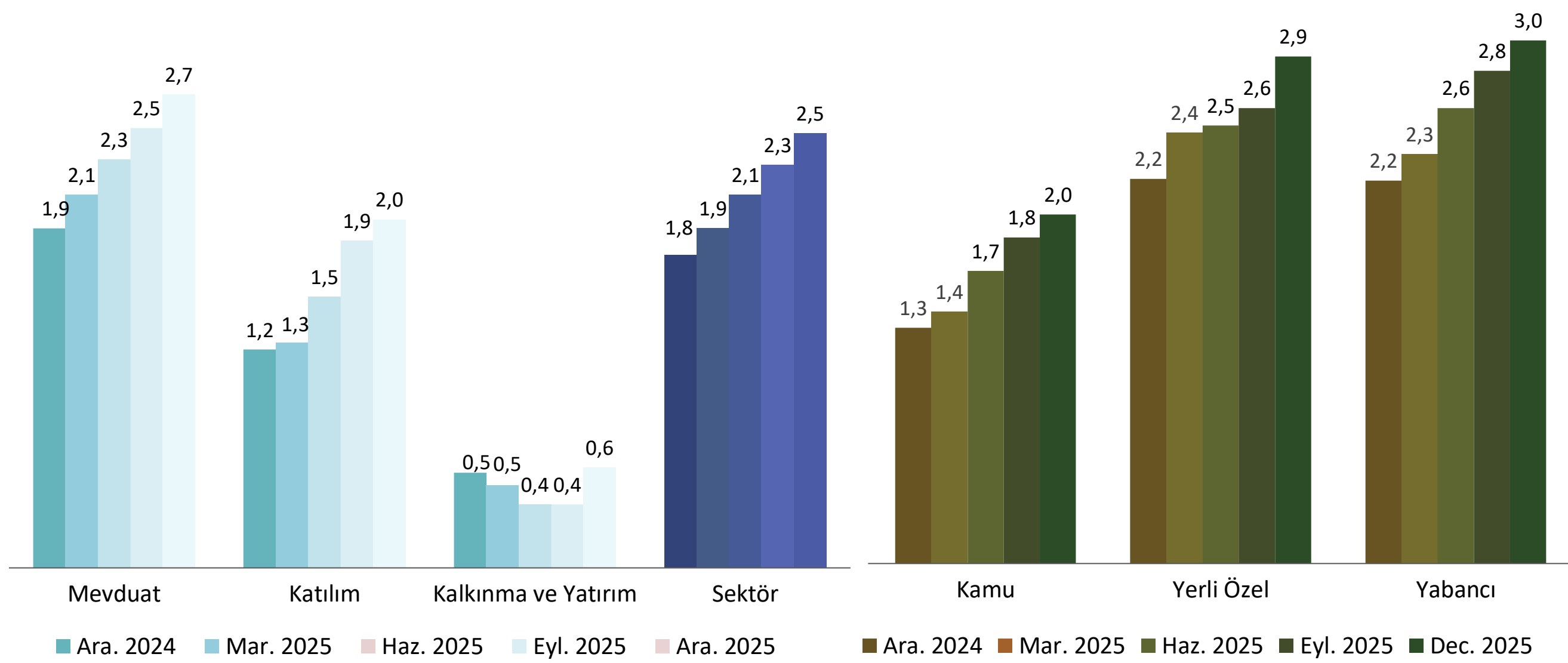


Bankacılık sektöründe kredilerin Takibe Dönüşüm Oranı (TDO), Aralık 2025 döneminde %2,5 olarak gerçekleşmiştir.

Takibe Dönüşüm Oranının Gelişimi (%)

Fonksiyon Grubuna Göre

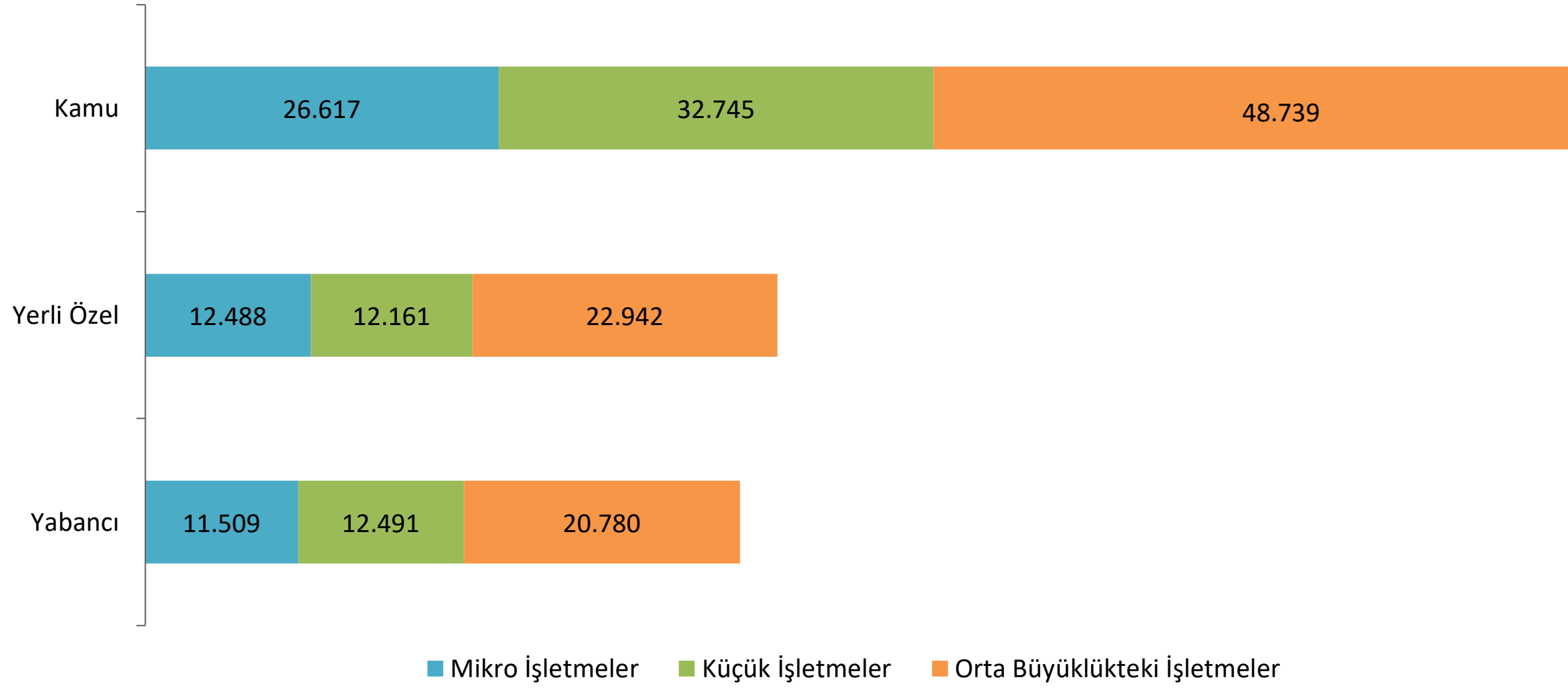
Sahiplik Grubuna Göre



Bankacılık sektöründe TDO, Aralık 2025 döneminde mevduat bankalarında %2,7, yabancı bankalarda %3,0 olarak gerçekleşmiştir.

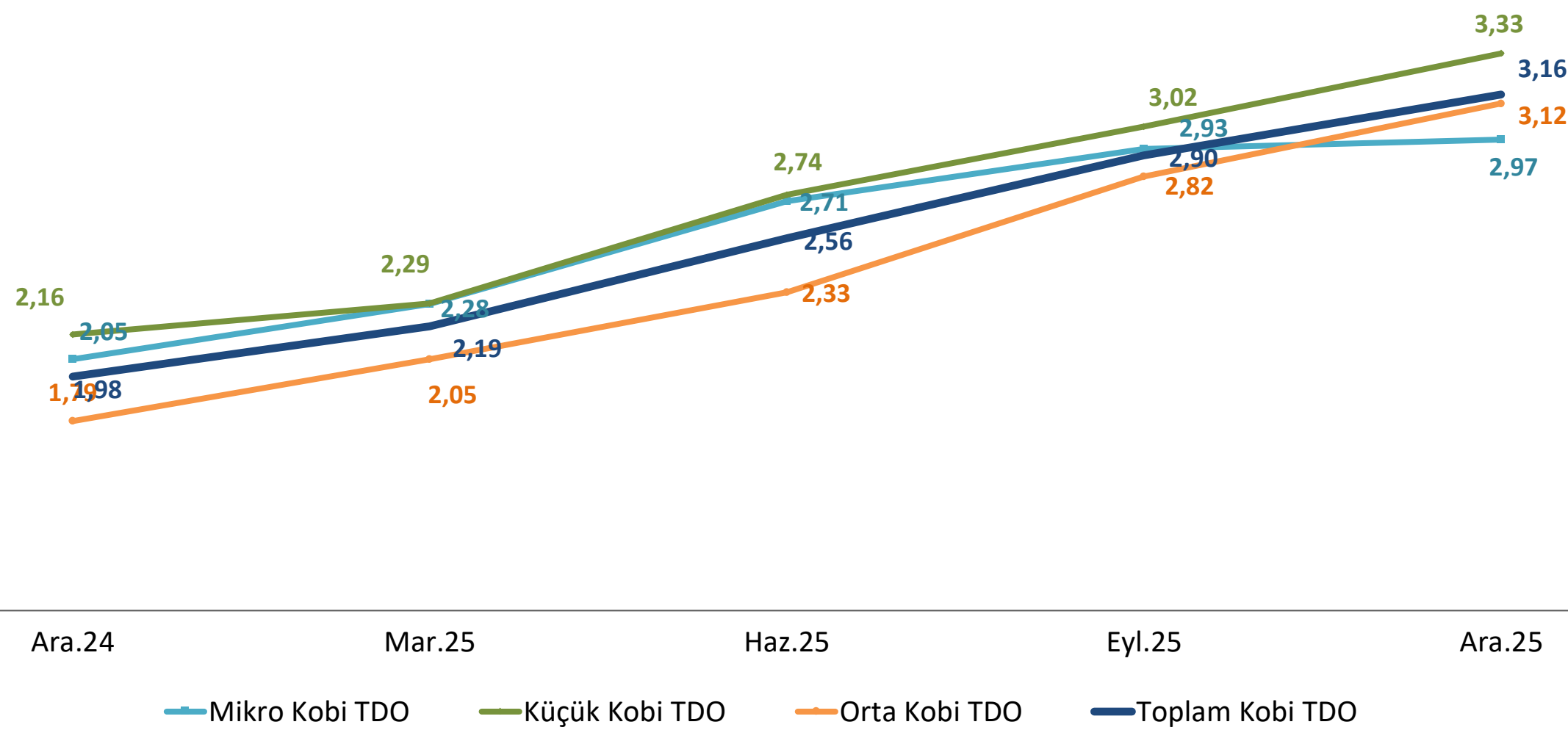
Takipteki Alacaklar

Takipteki KOBİ Kredileri Milyon TL



Aralık 2025 dönemi itibarıyla; kamu bankalarının mikro işletmelere ait takipteki kredi tutarı 26,6 milyar TL, yabancı bankaların orta büyüklükteki işletmelere ait takipteki kredi tutarı 20,9 milyar TL olarak gerçekleşmiştir.

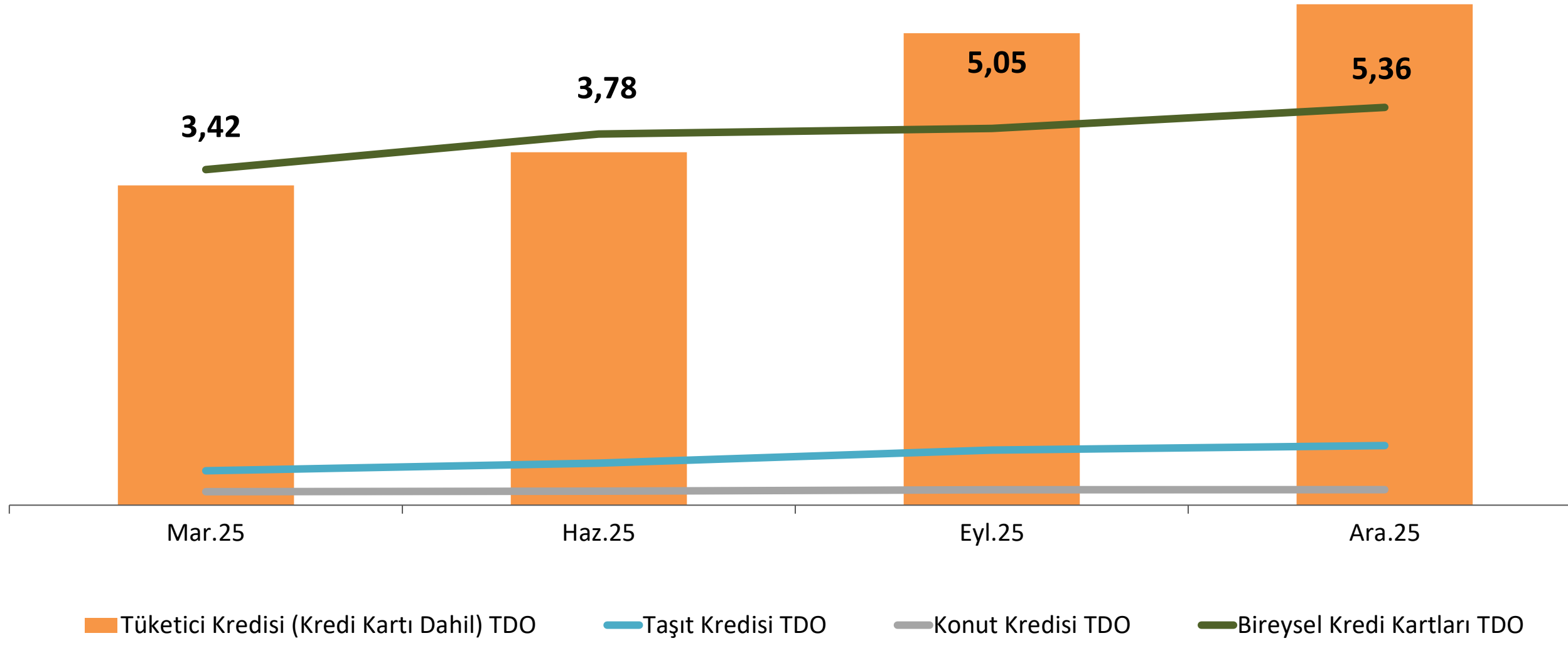
Ölçeklerine Göre Kobi TDO



Kobi ölçeklerine göre Aralık 2025 dönemi itibarıyla, orta büyüklükteki işletmelerin takibe dönüşüm oranı %3,1, mikro ölçekteki Kobi TDO ise %2,9 olarak gerçekleşmiştir.

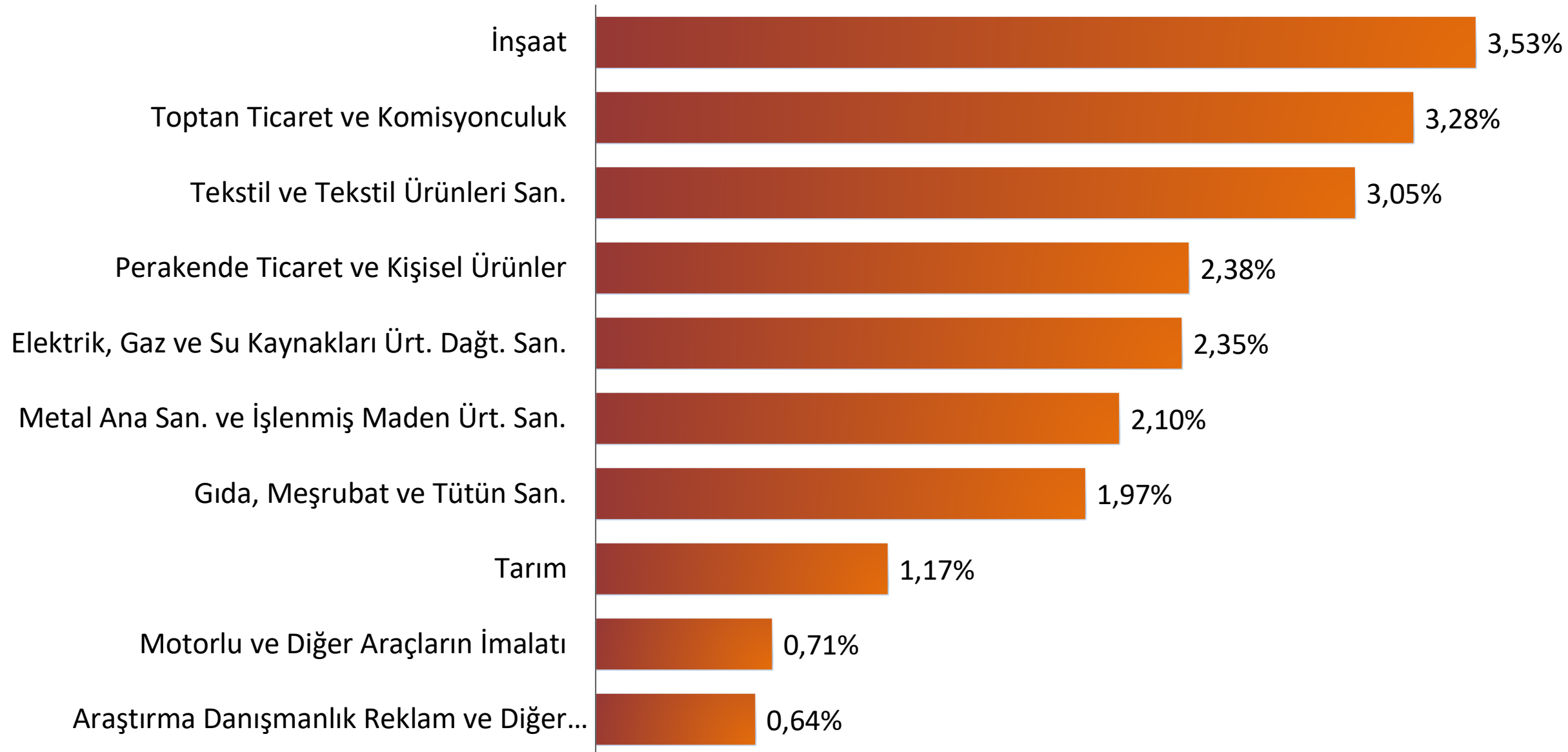
Takipteki Alacaklar

Tüketici Kredileri Takibe Dönüşüm Oranları (%)



Tüketici kredilerinin (bireysel kredi kartları dâhil) TDO'su, Aralık 2025 döneminde bir önceki çeyrek döneme göre artış göstererek %5,36 olarak gerçekleşmiştir.

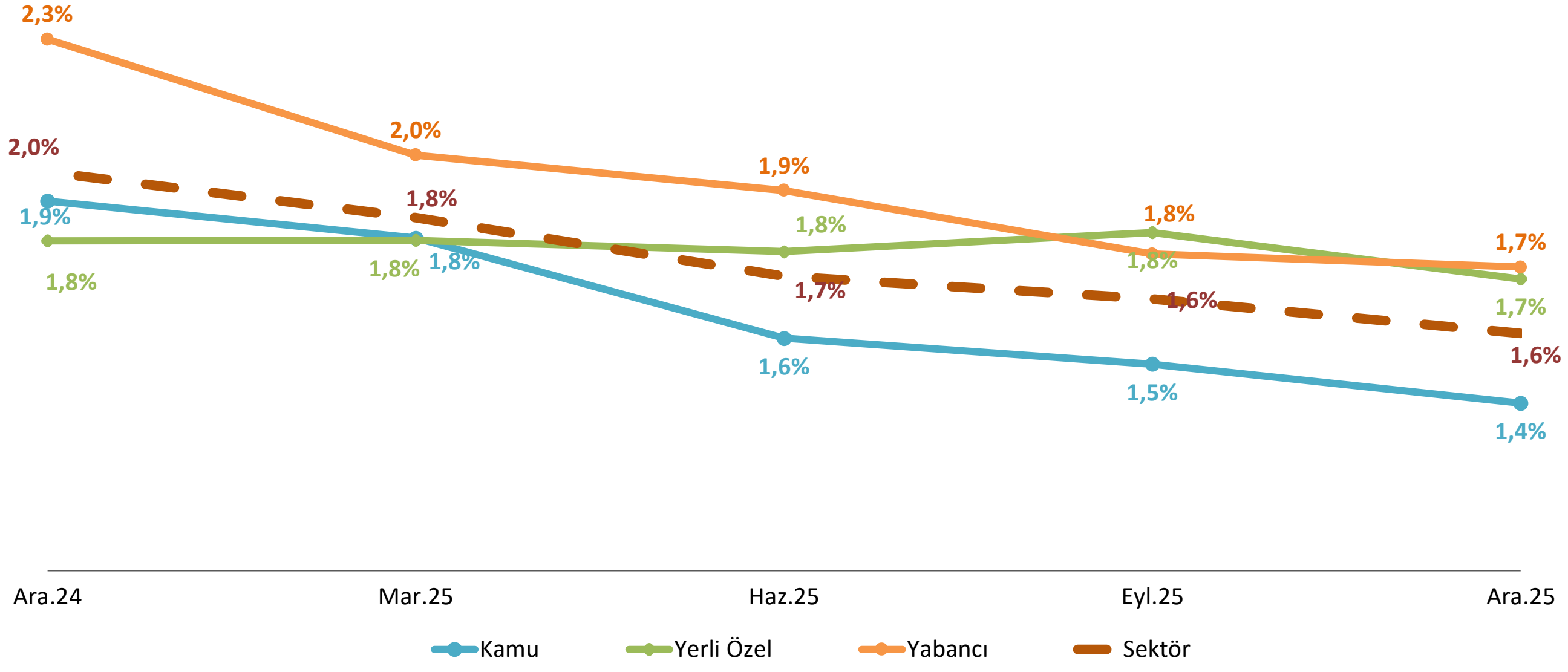
Seçilmiş Sektörlere İlişkin Takibe Dönüşüm Oranları (%)



Sektörel krediler içerisindeki takibe dönüşüm oranları ; inşaat sektöründe %3,53, elektrik, tekstil ve tekstil ürünleri san. sektöründe %2,35, ve toptan ticaret ve komisyonculuk sektöründe. %3,28 olarak gerçekleşmiştir.

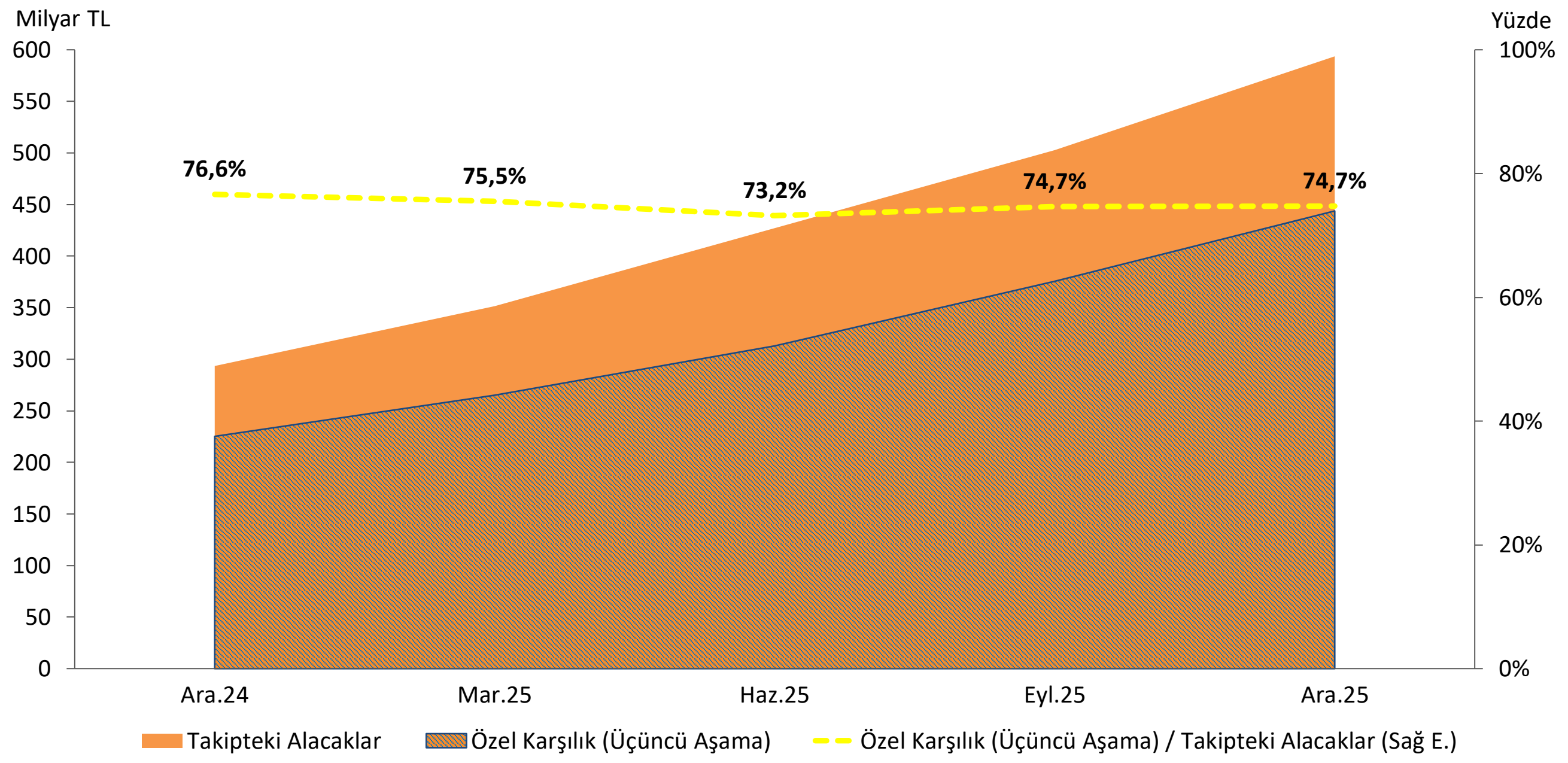
Takipteki Alacaklar - Karşılıklar

I ve II. Aşama Karşılıklar / Canlı Krediler



Bankaların canlı kredileri için TFRS 9 uygulaması kapsamında ayırmış olduğu 12 ay beklenen zarar karşılığı (I. Aşama) ile kredi riskinde önemli artış (II. Aşama) karşılık tutarlarının banka canlı kredilerine oranı, yerli özel ve yabancı banka gruplarında sırasıyla %1,7 ve %1,7 olarak gerçekleşmiştir.

Özel Karşılıklar / Takipteki Alacaklar



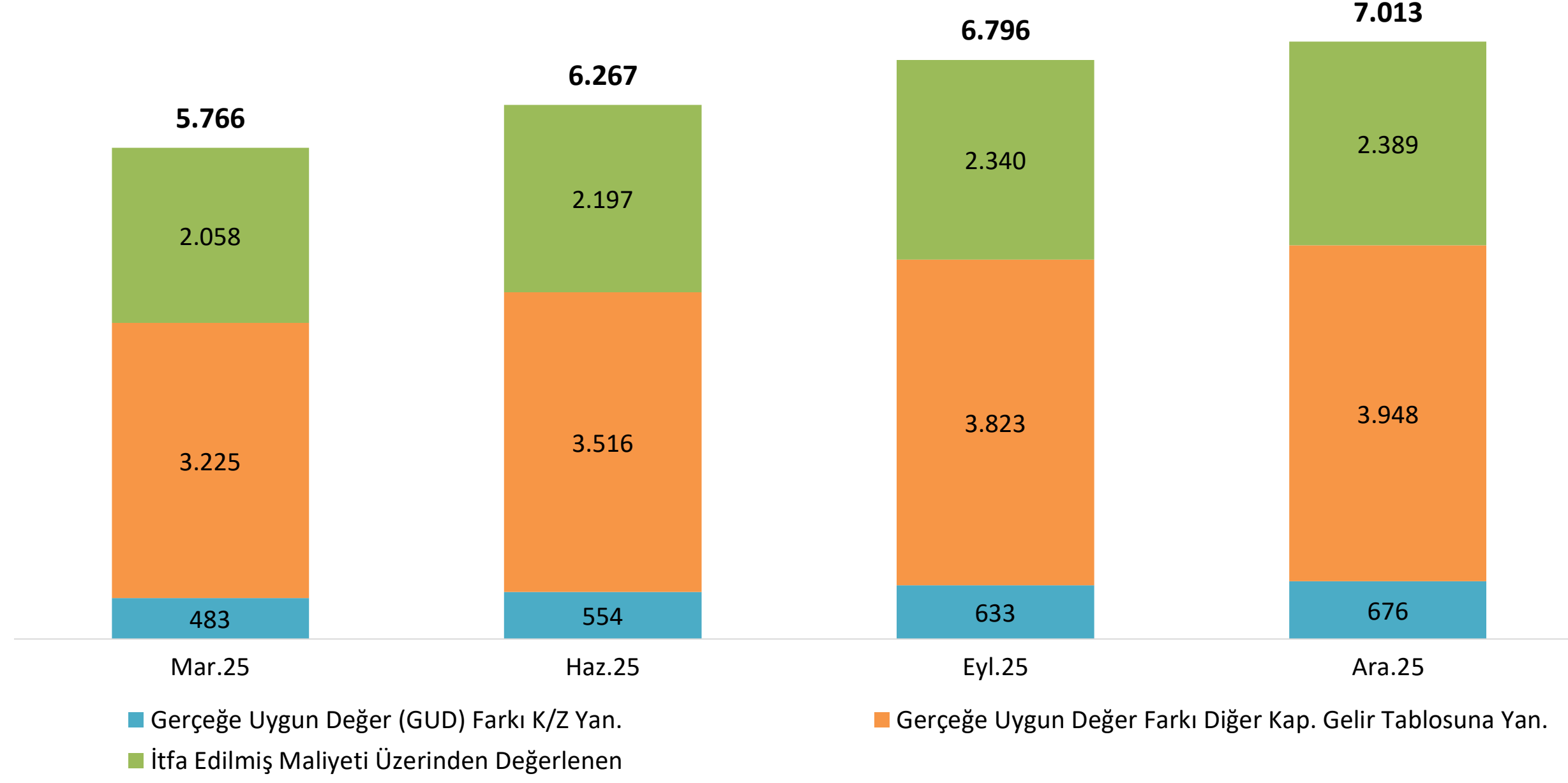
Aralık 2025 dönemi itibarıyla, takipteki alacaklara ilişkin ayrılan özel karşılıkların takipteki alacaklara oranı % 75 olarak gerçekleşmiştir.

* TFRS 9 uygulayan bankaların üçüncü aşama karşılık tutarları dikkate alınmıştır.

Menkul Kıymetler

Menkul Kıymetlerin Gelişimi

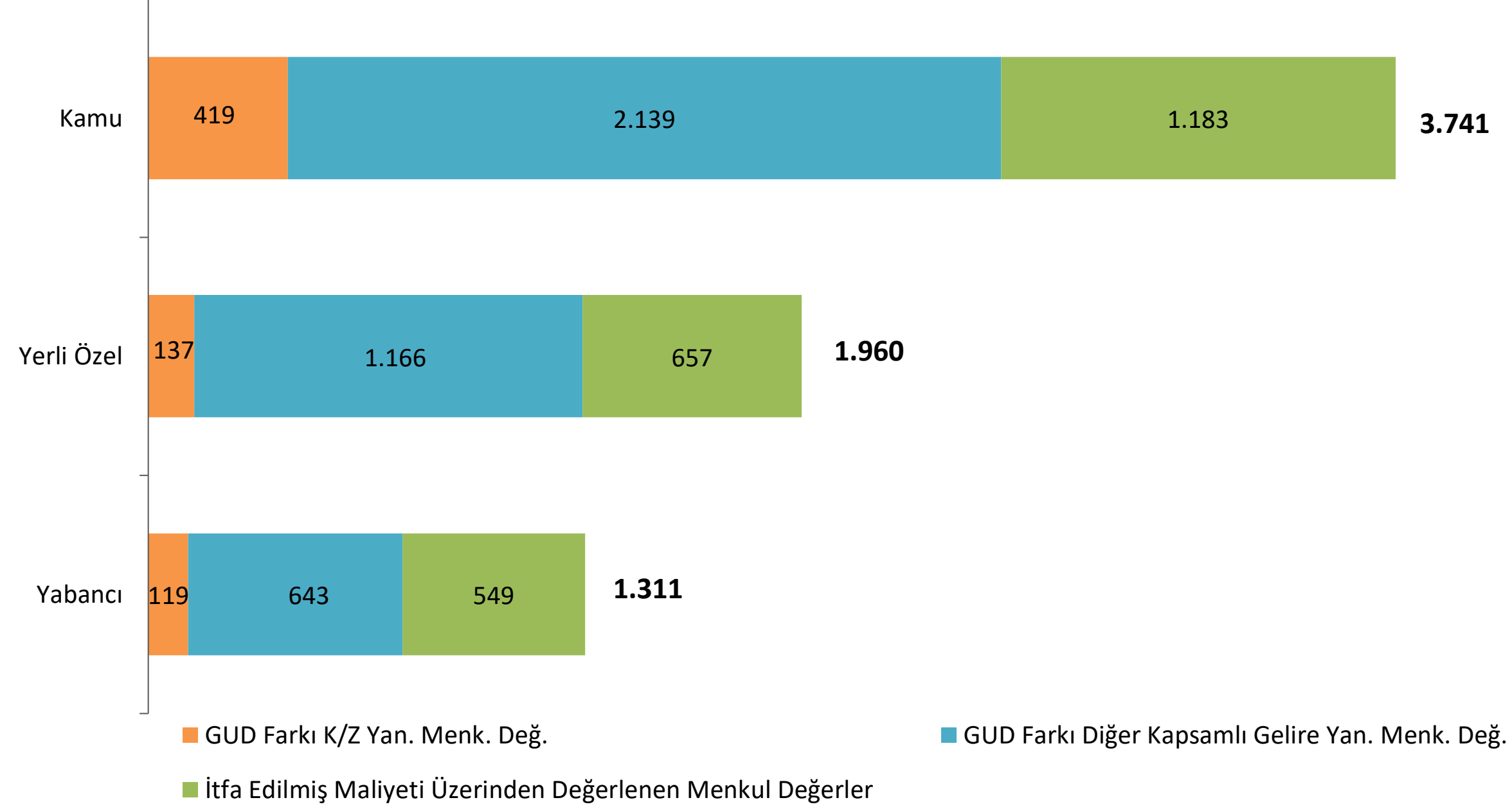
Milyar TL



Aralık 2025 dönemi itibarıyla, bankacılık sektörünün menkul kıymet toplamı bir önceki çeyreğe göre artış göstererek 7,0 trilyon TL olarak gerçekleşmiştir.

Menkul Kıymet Portföylerinin Banka Sahiplik Grubuna Göre Dağılımı

Milyar TL

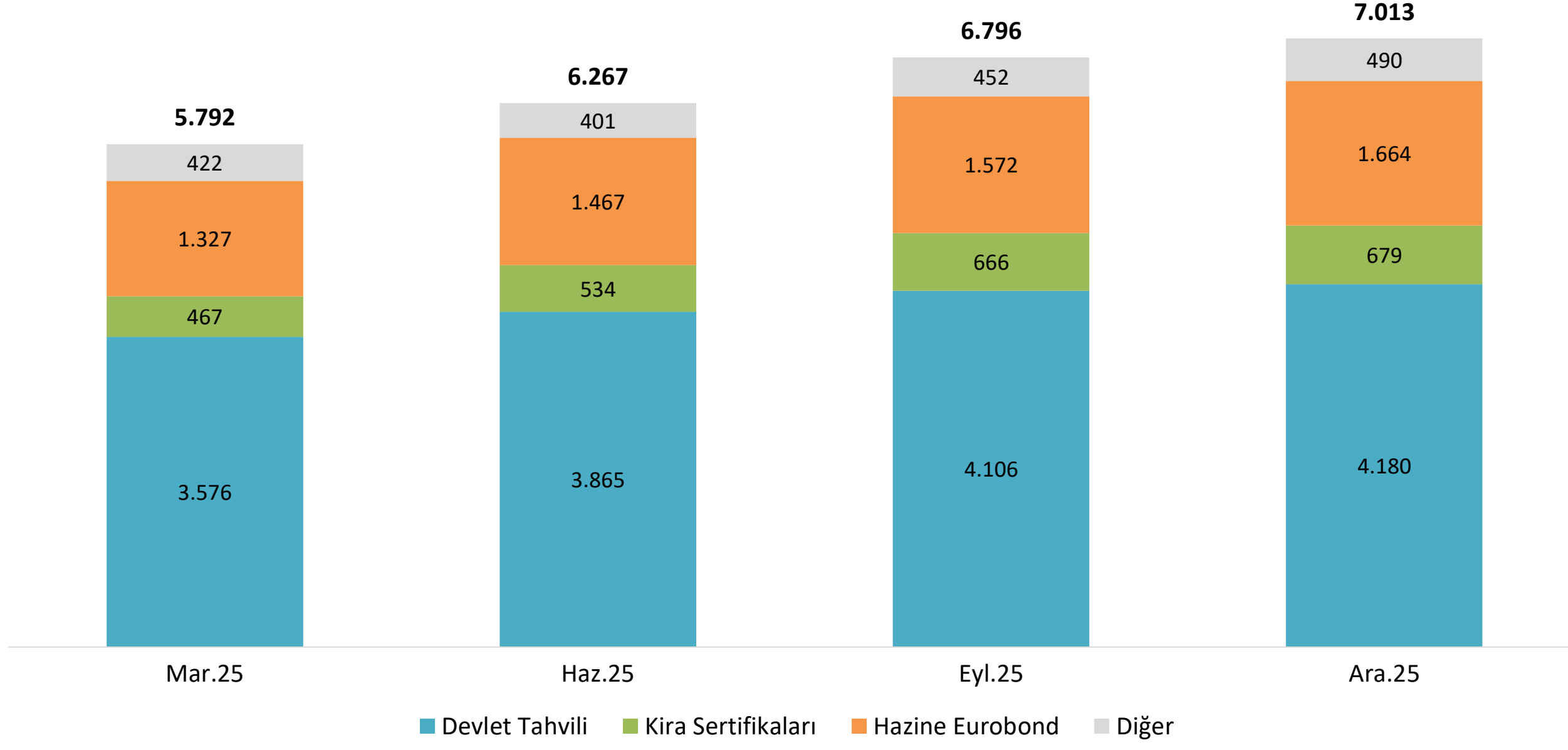


2025 yılı Aralık dönemi itibarıyla, Türk bankacılık sektöründe 3,7 trilyon TL ile en fazla menkul kıymet portföyüne sahip olan kamu bankalarında portföyün %53'ü gerçeğe uygun değer farkı kapsamlı gelire yansıtılan menkul kıymetler olarak sınıflandırılmaktadır.

Menkul Kıymetler

Menkul Kıymet Türlerinin Gelişimi

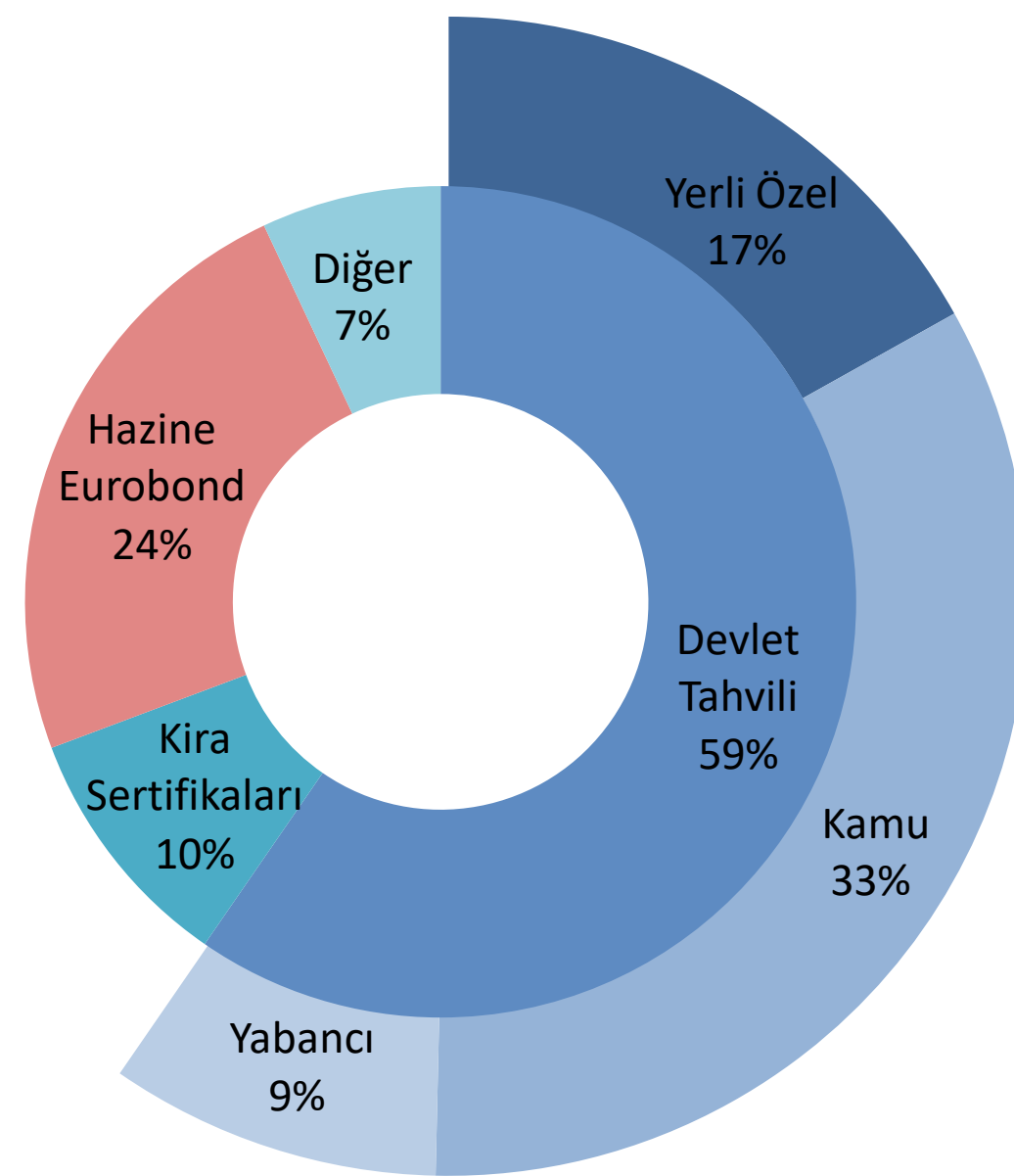
Milyar TL



2025 yılı Aralık ayı itibarıyla, bankacılık sektörünün portföyünde yer alan toplam menkul kıymetlerin; 4.180 milyar TL'si devlet tahvilinden, 1.664 milyar TL'si hazine eurobondundan ve 679 milyar TL'si sukuktan oluşmaktadır.

*Altın tahvilleri Devlet Tahvilleri sınıfına, altına dayalı kira sertifikaları ise Kira Sertifikaları sınıfına dahil edilmiştir.

Menkul Kıymet Türlerinin Dağılımı (%)

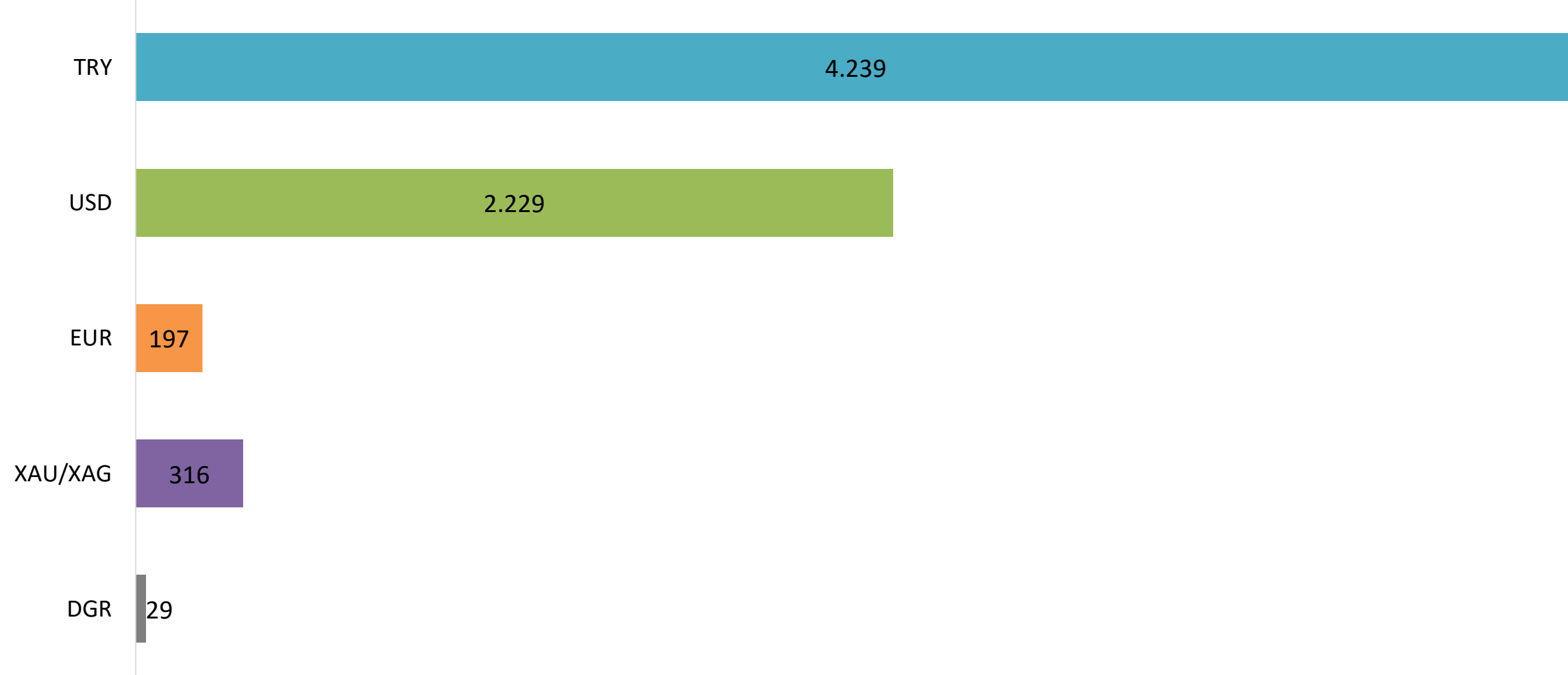


Aralık 2025 dönemi itibarıyla, menkul kıymet portföylerinin %59'u devlet tahvilinden oluşmaktadır. Devlet tahvillerinin %33'ü kamu bankalarının portföyünde yer almaktadır.

Menkul Kıymetler

Menkul Kıymetlerin Para Cinslerine Göre Dağılımı

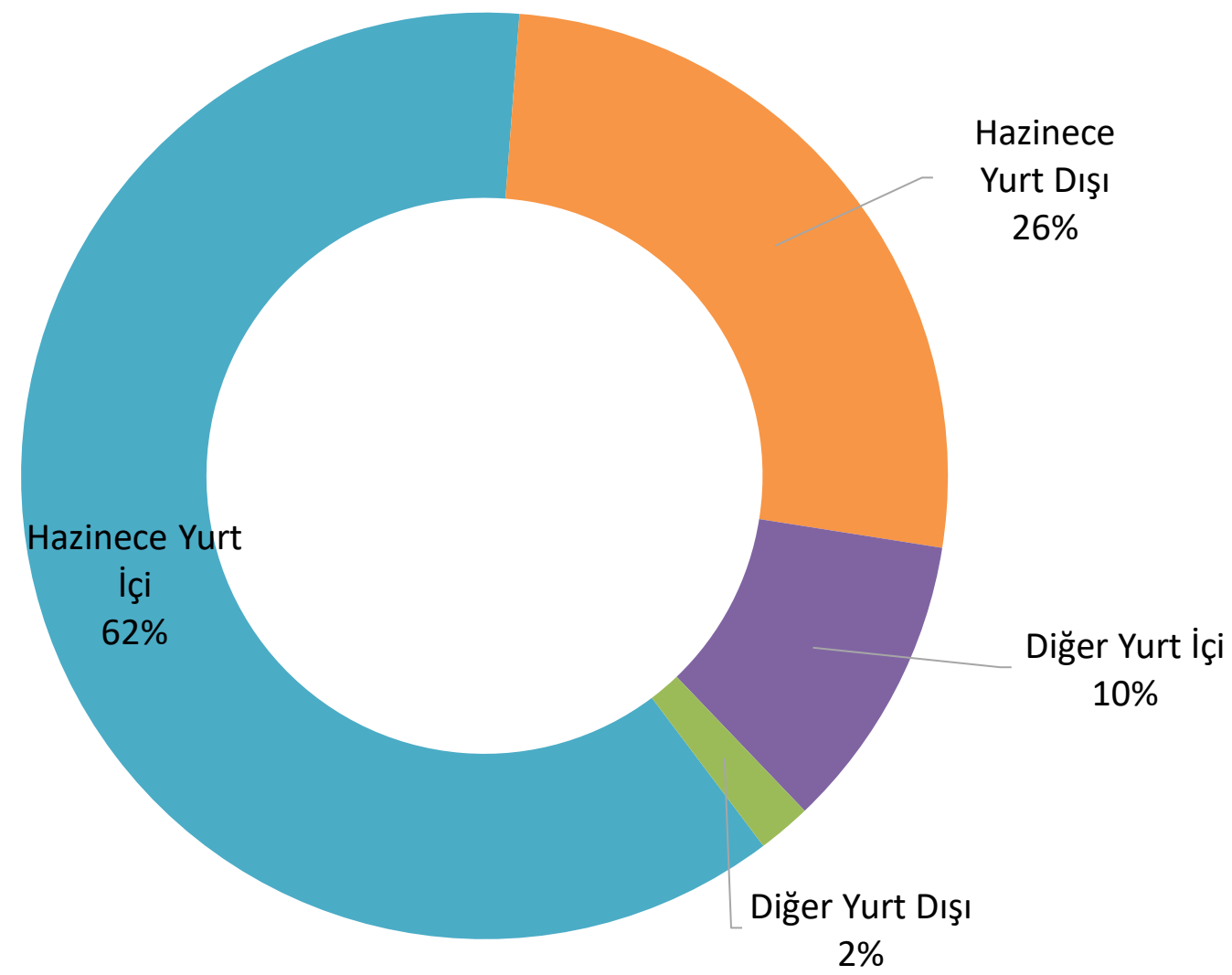
Milyar TL



2025 yılı Aralık ayı itibarıyla, bankacılık sektörü toplam menkul kıymetlerinin; 4,3 trilyon TL'si Türk Lirası, 2,2 trilyon TL'si ABD Doları ve 197 milyar TL'si ise Avro cinsindedir.

*Altın Tahvil ve Altına Dayalı Kira Sertifikaları XAU para cinsine dahil edilmiştir.

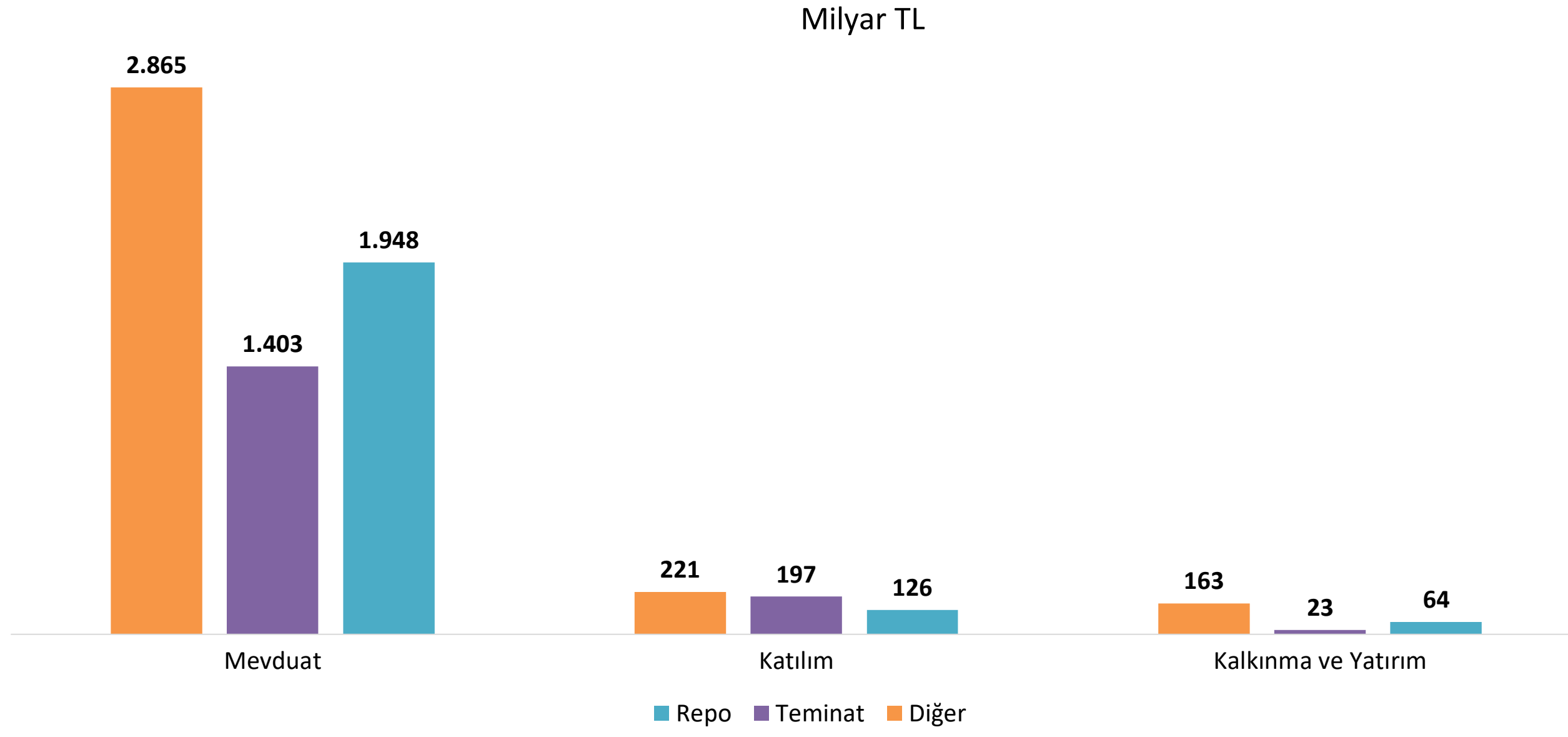
Menkul Kıymetlerin İhraç Eden Taraf Bazında Dağılımı (%)



Aralık 2025 dönemi itibarıyla bankacılık sektörünün portföyünde; %62'si Hazine tarafından yurt içine ihraç edilmiş, %26'sı Hazine tarafından yurt dışına ihraç edilmiş menkul kıymetler yer almaktadır.

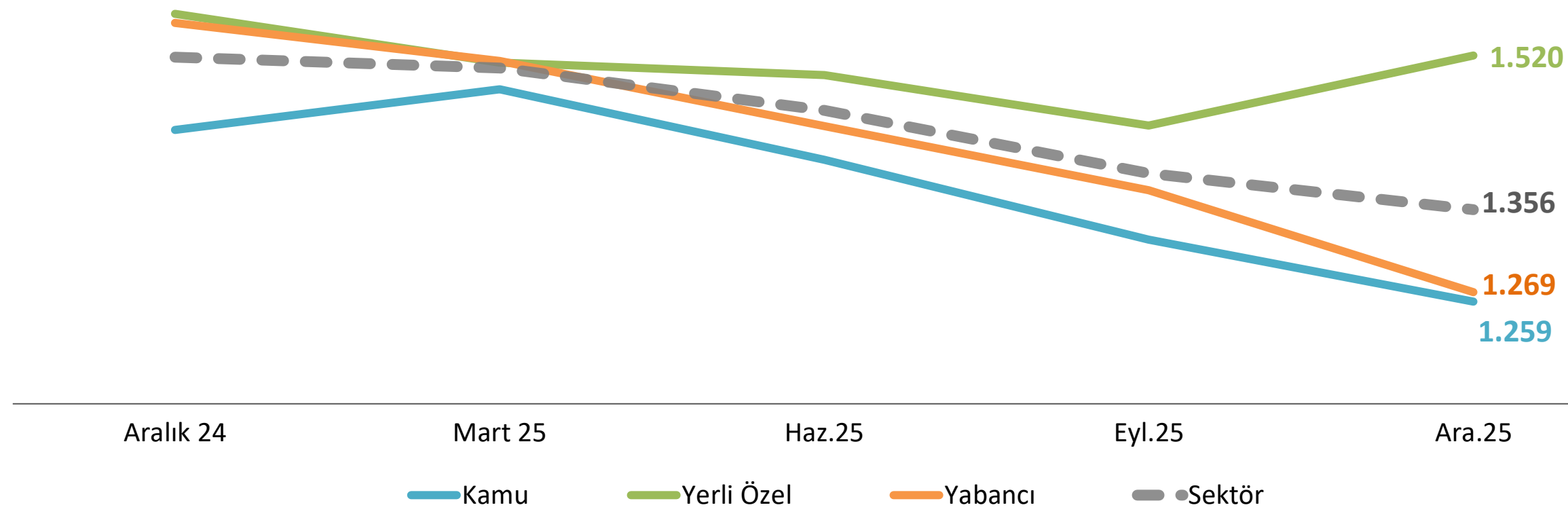
Menkul Kıymetler

Kullanım Durumu ve Banka Fonksiyon Grubuna Göre Menkul Kıymetler



2025 yılı Aralık ayı itibarıyla toplam menkul kıymetlerin, 6.215 milyar TL'si mevduat bankalarında, 545 milyar TL'si katılım bankalarında ve 250 milyar TL'si ise kalkınma ve yatırım bankalarında teminat olarak kullanılmaktadır.

Menkul Değerlerin Ağırlıklı Ortalama Vadesi (Gün)

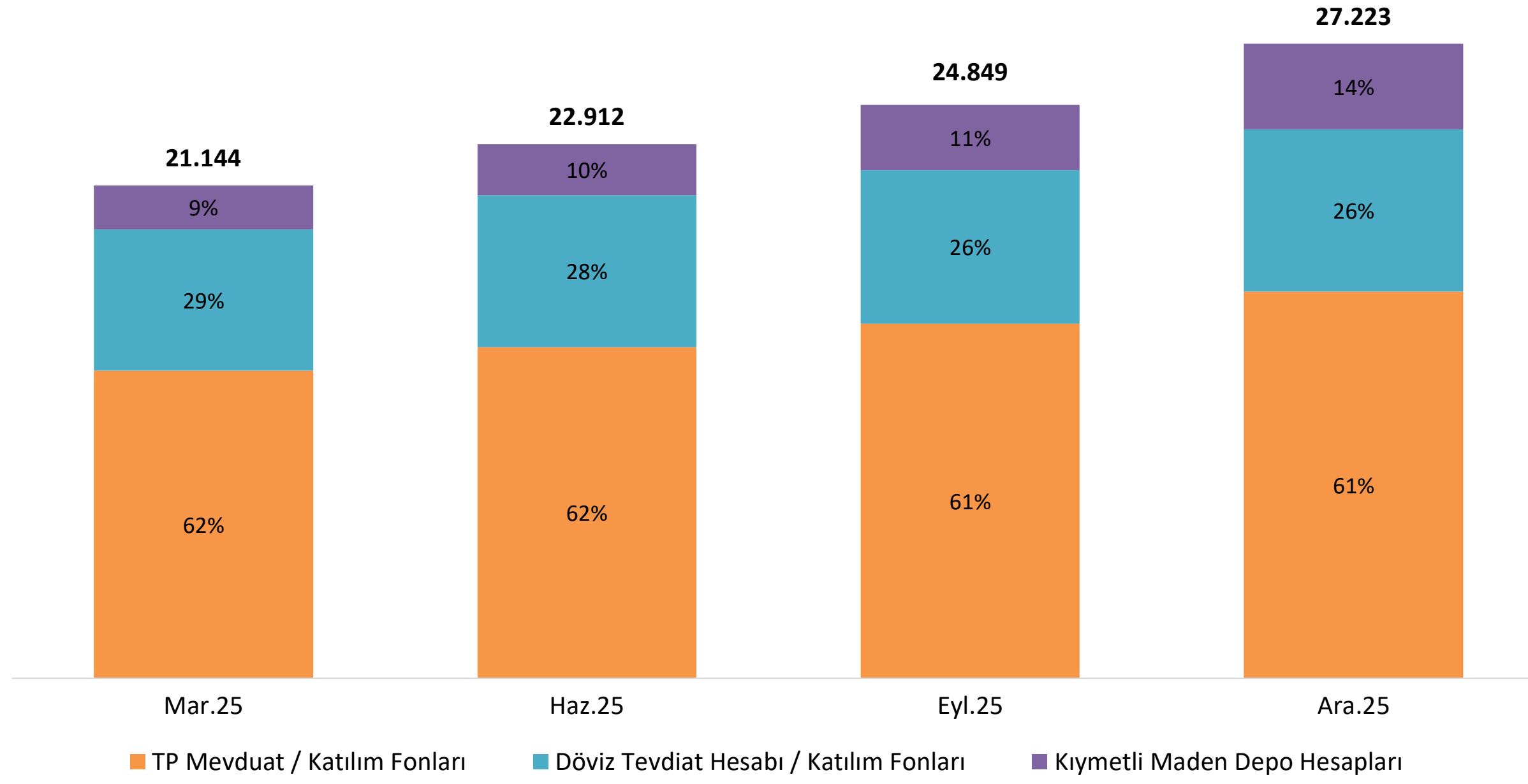


2025 yılı Aralık dönemi itibarıyla, bankacılık sektörünün toplam menkul kıymetlerinin ortalama vadesi 1.356 gündür.

Mevduat / Katılım Fonu

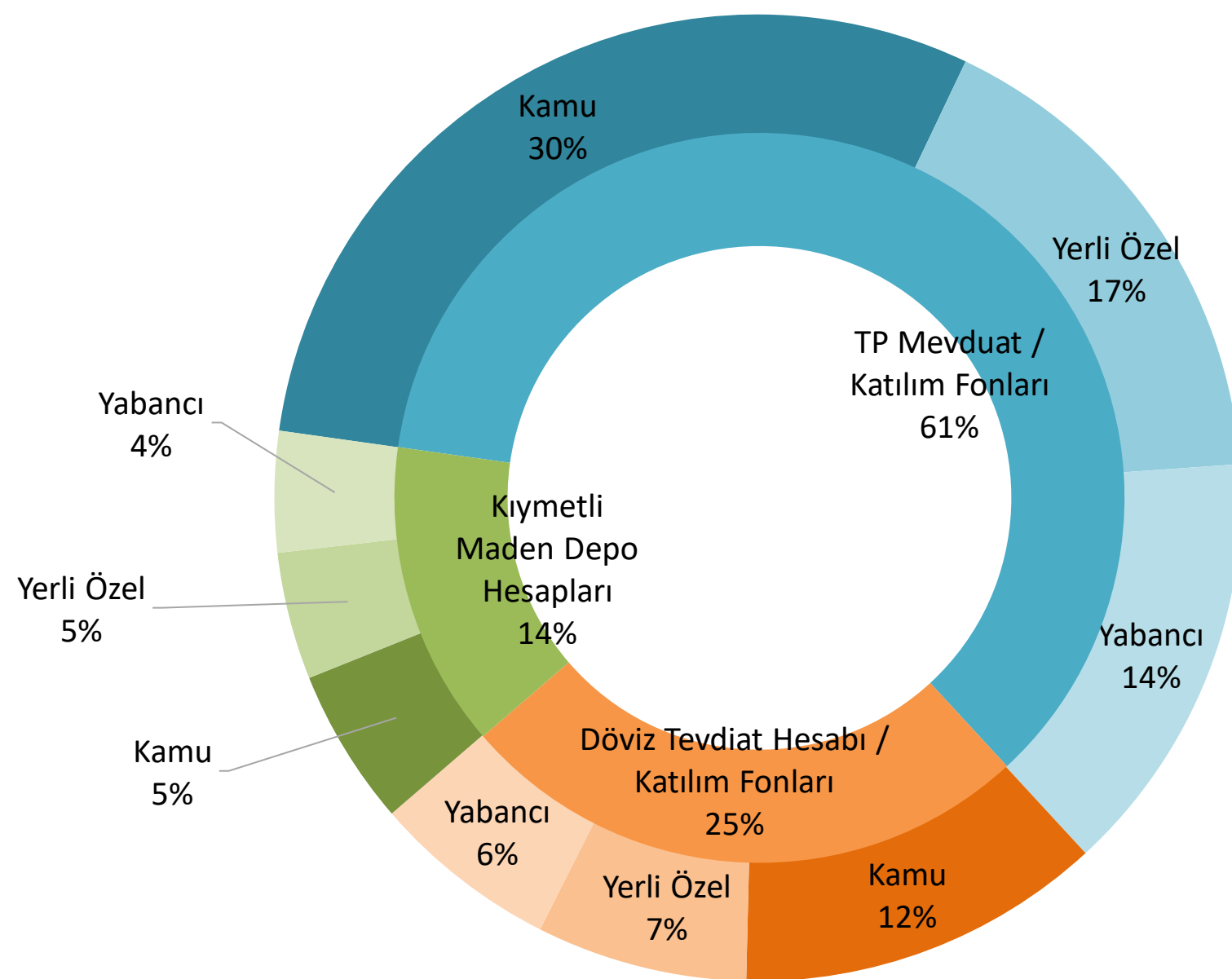
Mevduatın Gelişimi

Milyar TL



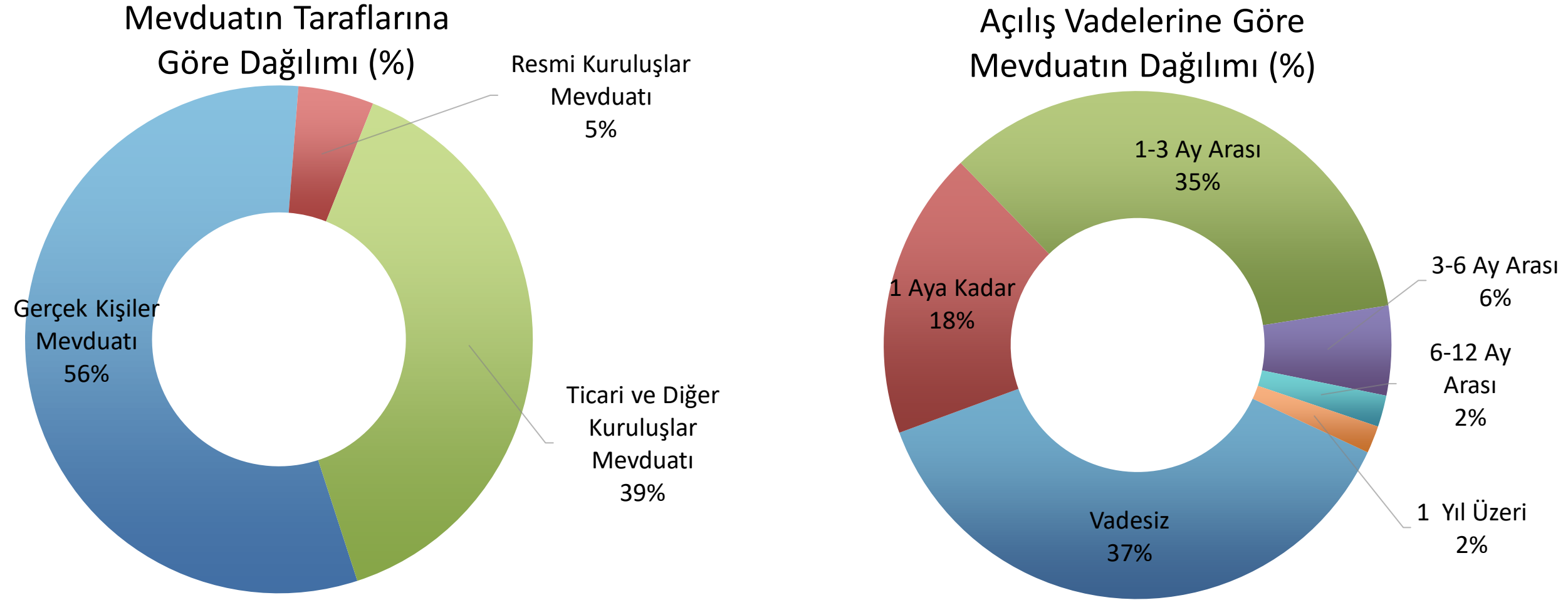
Aralık 2025 dönemi itibarıyla, toplam mevduatın 16.585 milyar TL'si TP mevduat/katılım fonlarından, 6.950 milyar TL'si döviz tevdiat hesabı/katılım fonlarından ve 3.689 milyar TL'si kıymetli maden hesaplarından oluşmaktadır.

Mevduat Türlerinin Banka Sahiplik Grubuna Göre Dağılımı



Aralık 2025 dönemi itibarıyla, mevduatın %61'i TP mevduat / katılım fonlarından, %25'i döviz tevdiat hesabı/katılım fonlarından ve %14'ü kıymetli maden depo hesaplarından oluşmaktadır.

Mevduat / Katılım Fonu



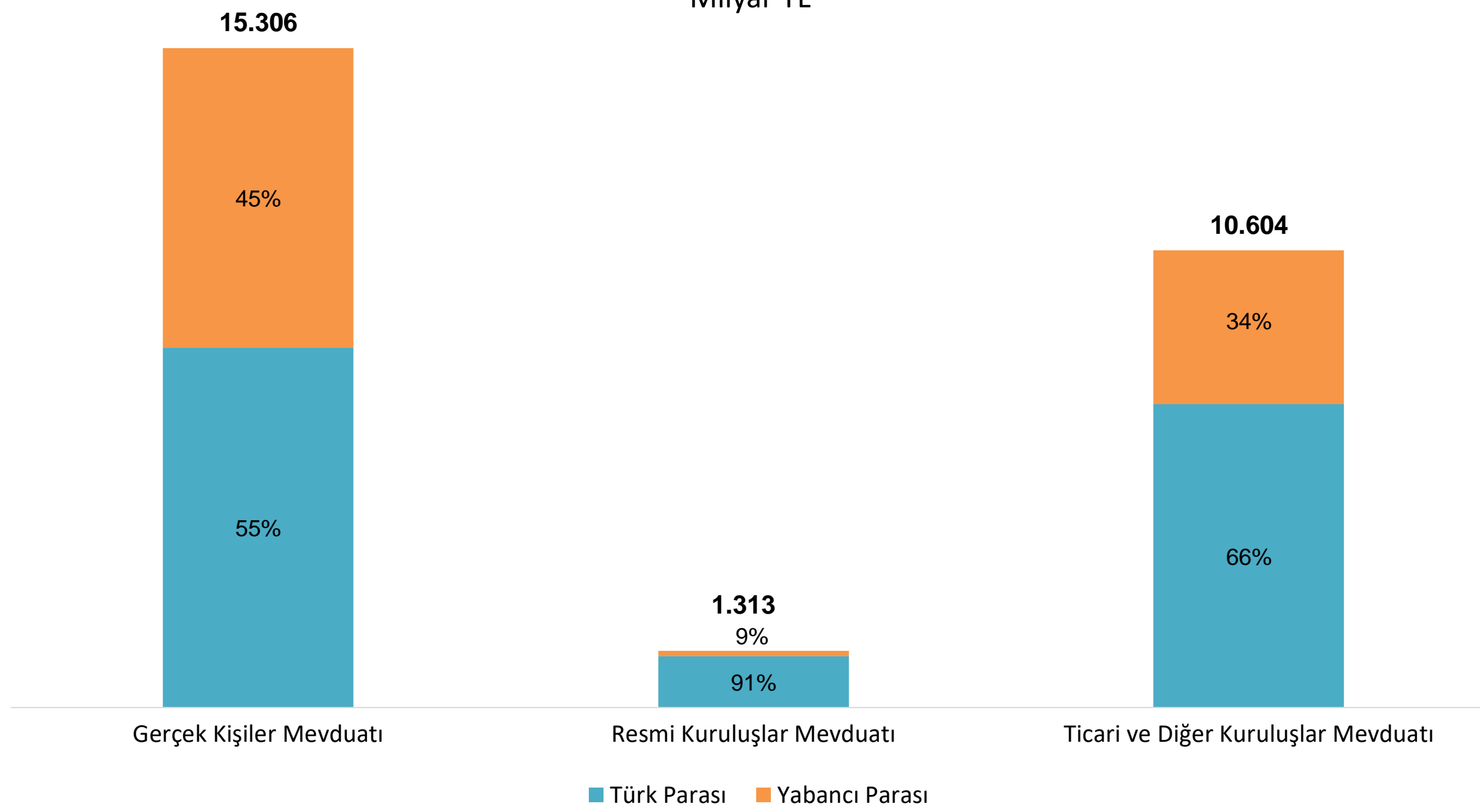
Aralık 2025 dönemi itibarıyla;

- Mevduatın %56'sı gerçek kişi mevduatından oluşurken, ticari ve diğer kuruluşlar mevduatının payı %39 ve resmi kuruluşlar mevduatının payı %5'tir.

- Açılış vadelerine göre, toplam mevduat içerisinde vadesiz mevduatın payı %37 ve 1-3 ay arası mevduatın payı %35'tir.

Mevduat Türleri İtibarıyla (TP-YP Dağılımı)

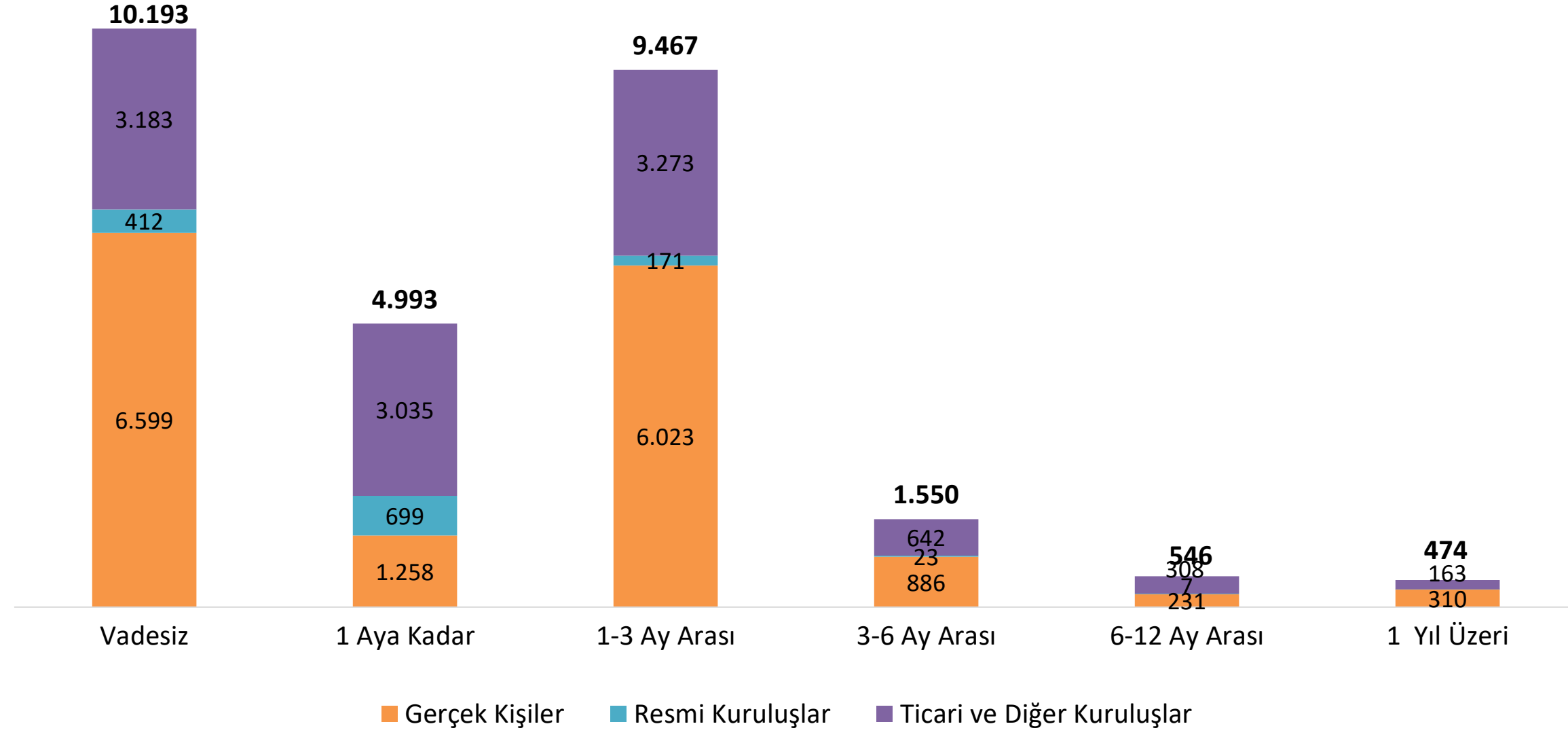
Milyar TL



2025 Aralık itibarıyla, bankacılık sektörünün gerçek kişiler mevduatının 8,4 trilyon TL'si TP, 6,9 trilyon TL'si YP ve ticari ve diğer kuruluşlar mevduatının 7,0 trilyon TL'si TP, 3,6 trilyon TL'si YP mevduattan oluşmaktadır.

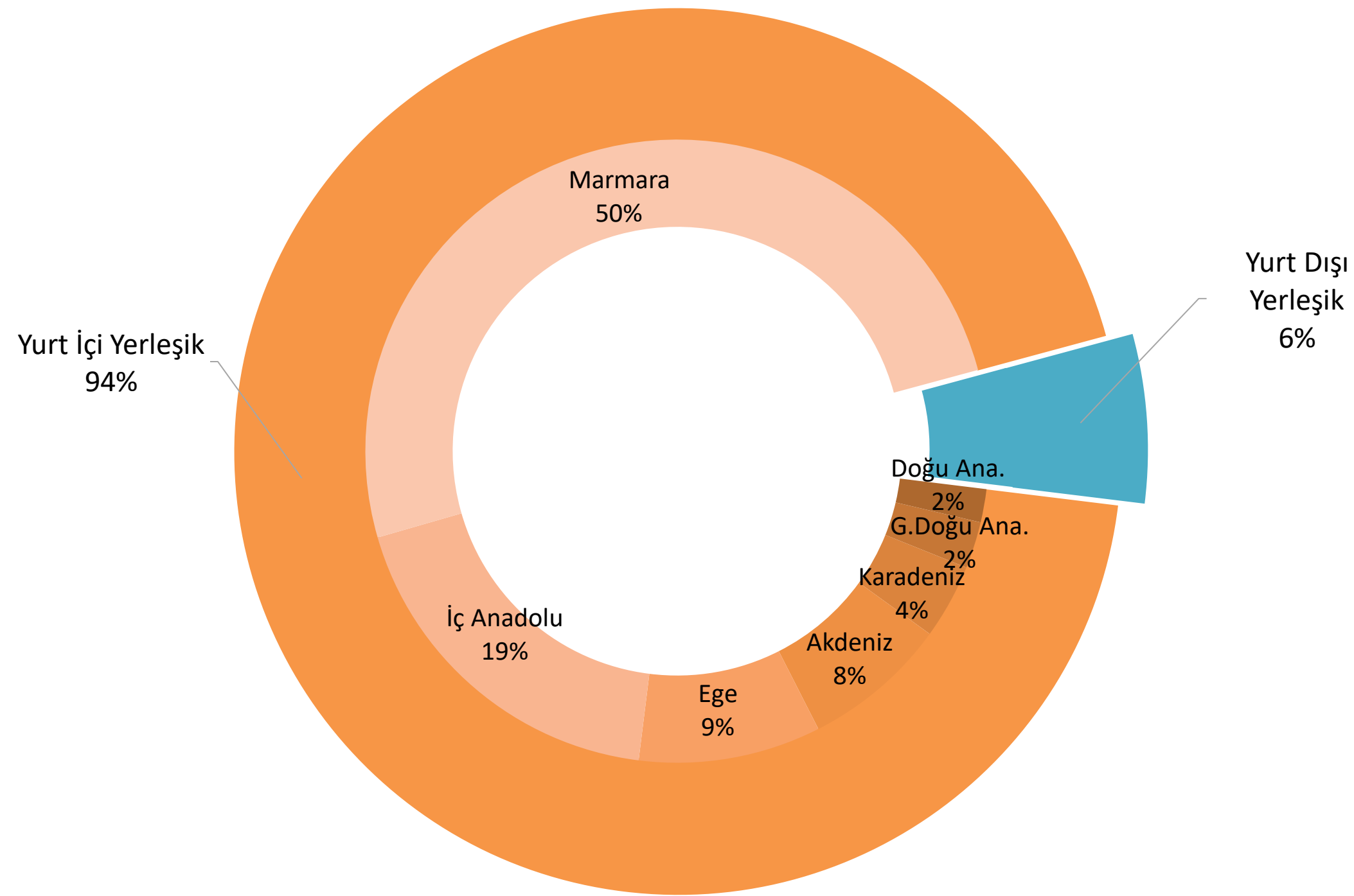
Mevduat / Katılım Fonu

Taraflarına Göre Mevduatın Vade Dağılımı
Milyar TL



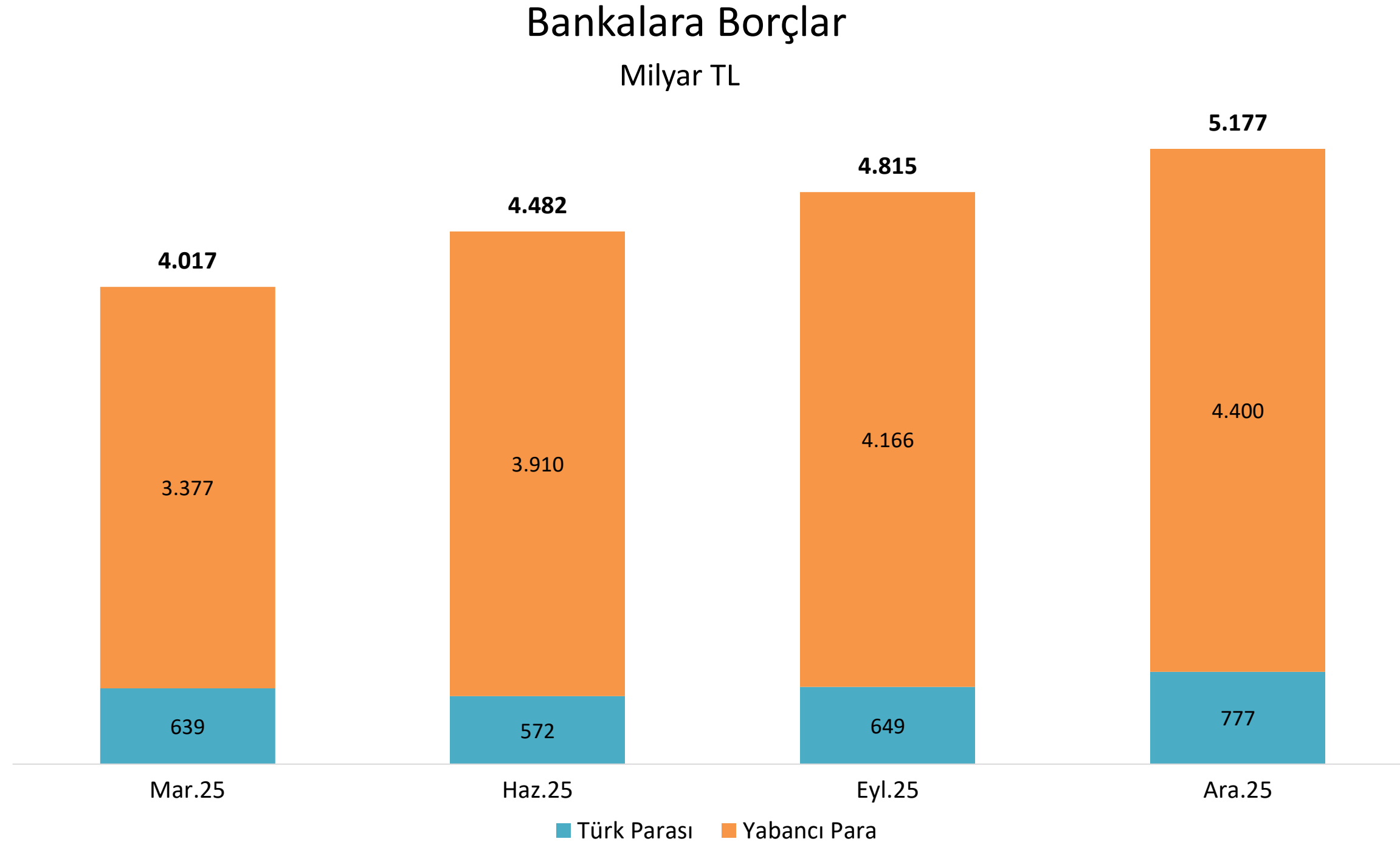
Aralık 2025 dönemi itibarıyla bankacılık sektörünün,
- Vadesiz mevduatın 3.183 milyar TL'sini ticari ve diğer kuruluşlar,
- 1 Ay'a kadar vadeye sahip mevduatın 669 milyar TL'sini resmi kuruluşlar,
- 1-3 Ay arası mevduatın 6.023 milyar TL'sini gerçek kişiler
oluşturmaktadır.

Yerleşiklik Durumuna Göre Mevduatın Dağılımı



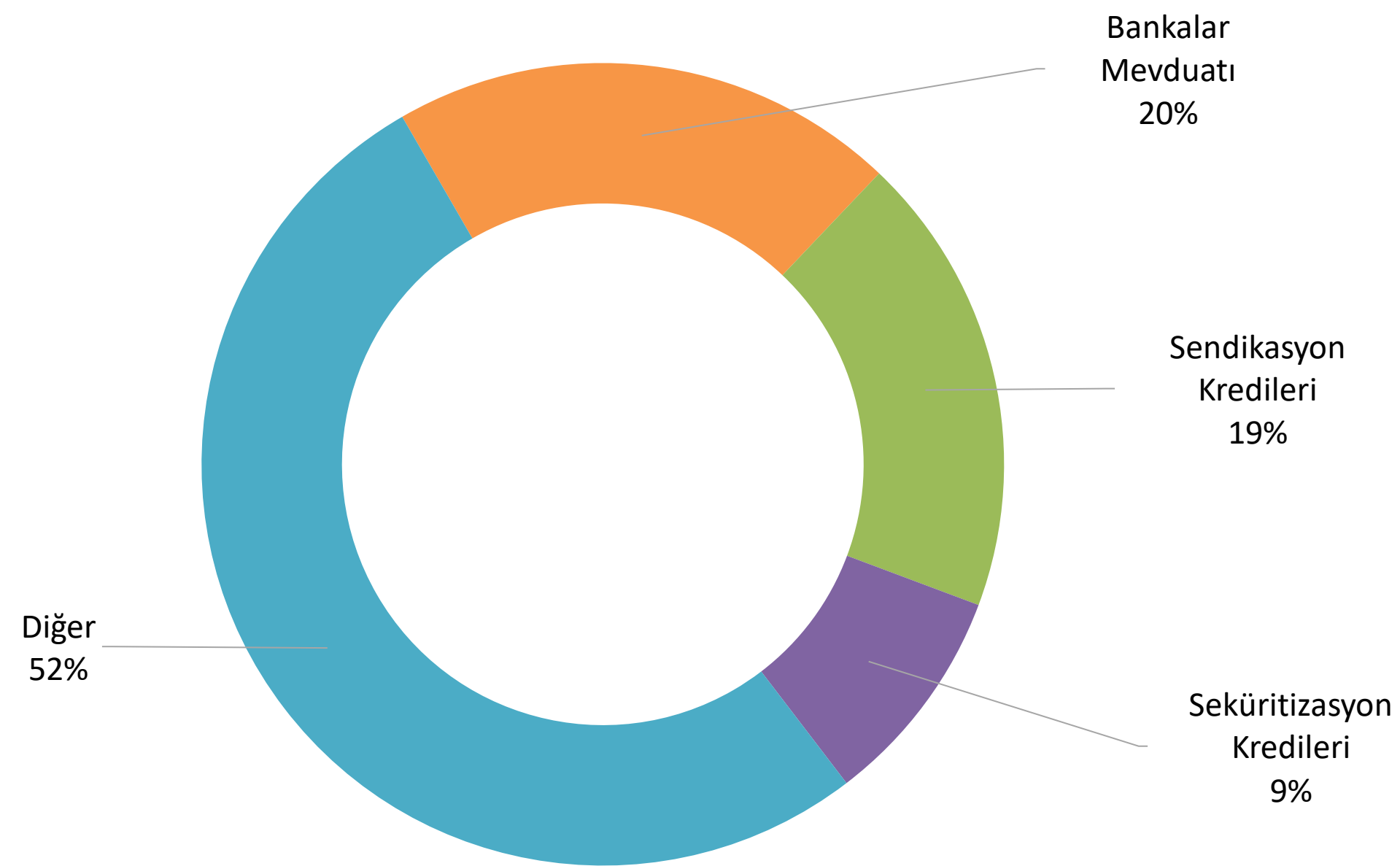
2025 Aralık dönemi itibarıyla, bankacılık sektörünün toplam mevduatının %94'ü yurt içi yerleşiklere, %6'sı ise yurt dışı yerleşiklere aittir.

Bankalara Borçlar



Aralık 2025 dönemi itibarıyla, bankalara borçlar kaleminin 777 milyar TL'si Türk parasından, 4.400 milyar TL'si yabancı paradan oluşmaktadır.

Bankalara Borçlar - Türler İtibarıyla

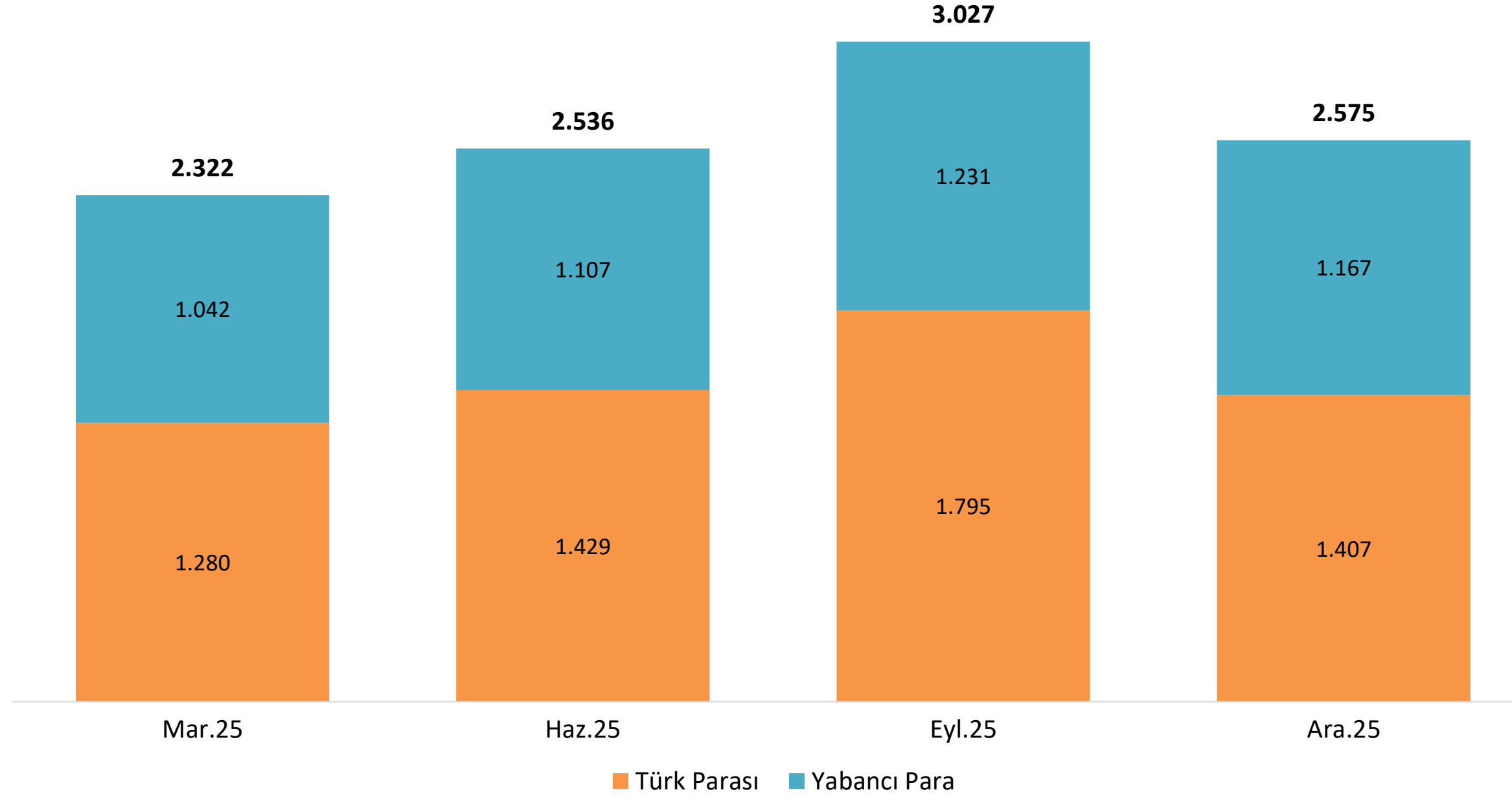


Aralık 2025 dönemi itibarıyla, Bankalara Borçlar kaleminin %20'sini bankalar mevduatı, %19'unu ise sendikasyon kredileri oluşturmaktadır.

*Diğer kalemi içerisine, yurt içi ve yurt dışından kullanılan diğer krediler ile yurt dışı merkez ve şube tutarları dahil edilmiştir.

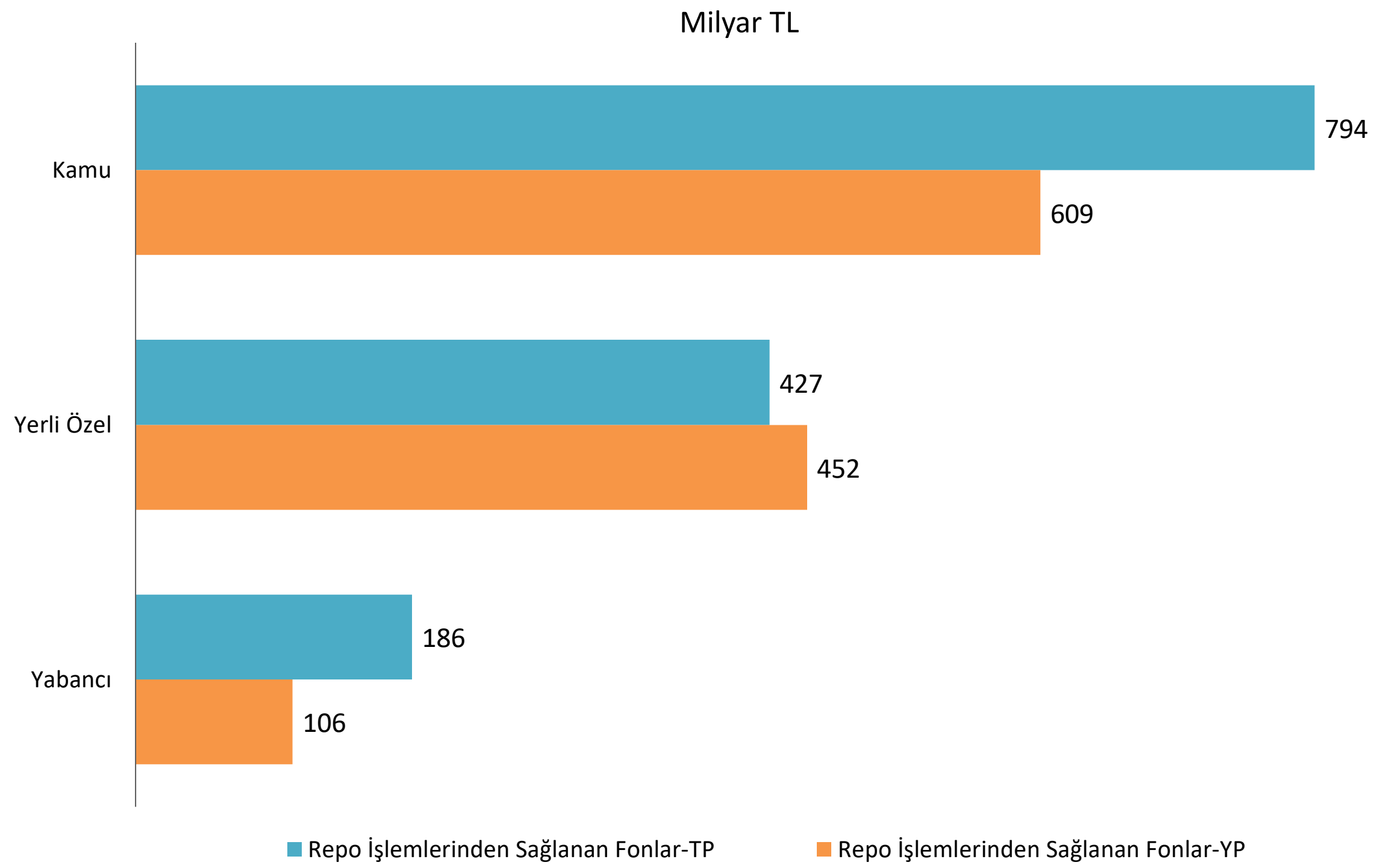
Repo İşlemlerinden Sağlanan Fonlar

Repo İşlemlerinden Sağlanan Fonlar



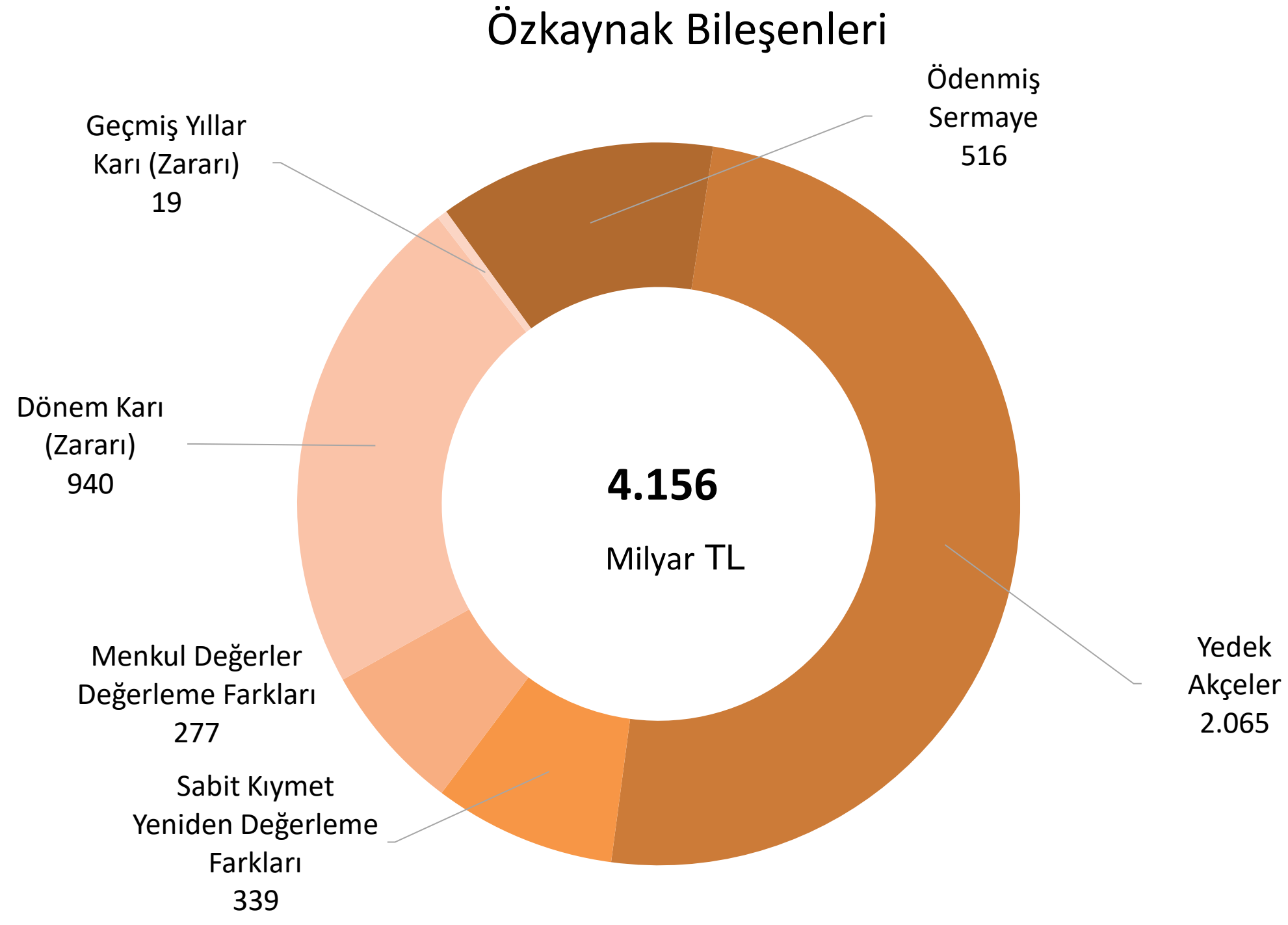
Repo işlemlerinden sağlanan fon tutarı, Aralık 2025 döneminde bir önceki çeyreğe göre azalarak 2.575 milyar TL olarak gerçekleşmiştir.

Banka Sahiplik Grubuna Göre Repo İşlemlerinden Sağlanan Fonlar



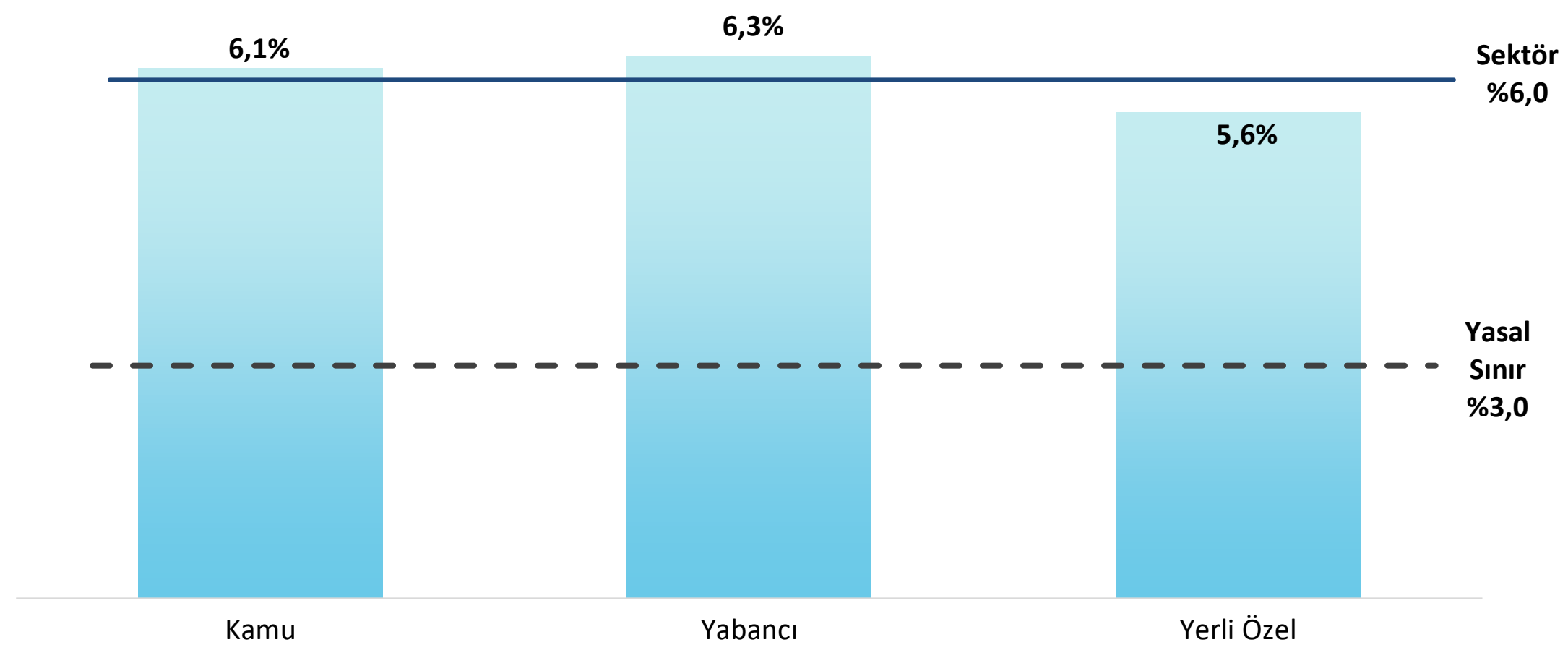
Aralık 2025 dönemi itibarıyla, kamu bankalarında repo işlemlerinden sağlanan fonlar 794 milyar TL Türk parası, 609 milyar TL yabancı para olmak üzere toplam 1.403 milyar TL'dir.

Özkaynaklar ve Kaldıraç Oranı



Aralık 2025 dönemi itibarıyla, bankacılık sektörünün toplam özkaynakları 4,2 trilyon TL olup, 516 milyar TL'si ödenmiş sermaye, 2.065 milyar TL'si yedek akçelerden oluşmaktadır.

Kaldıraç Oranı (%)

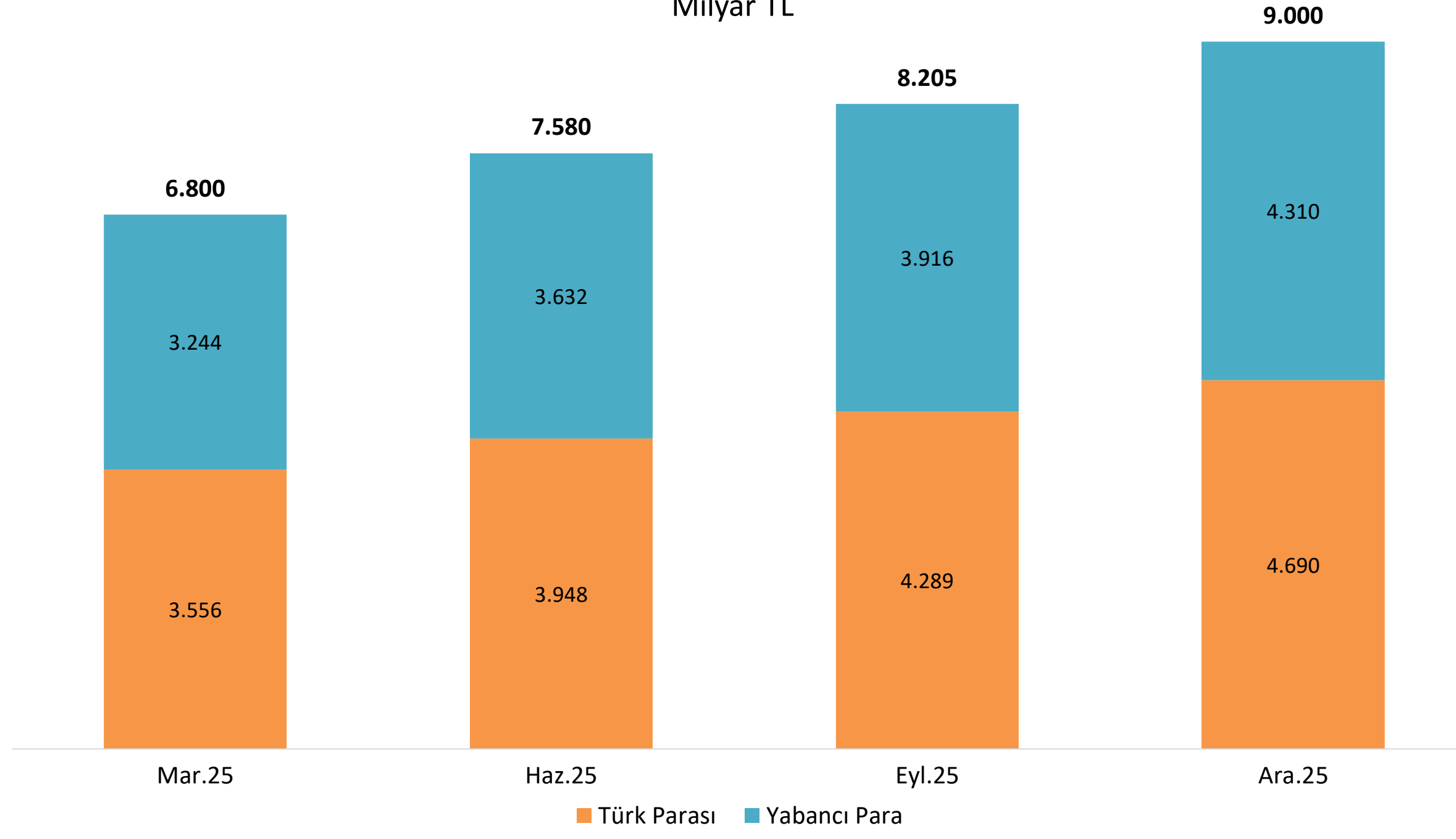


Aralık 2025 dönemi itibarıyla, Bankaların Kaldıraç Düzeyinin Ölçülmesine ve Değerlendirilmesine İlişkin Yönetmelik çerçevesinde hesaplanan bankacılık sektörünün kaldıraç oranı %6,0 olarak gerçekleşmiştir.

Bilanço Dışı Büyüklükler

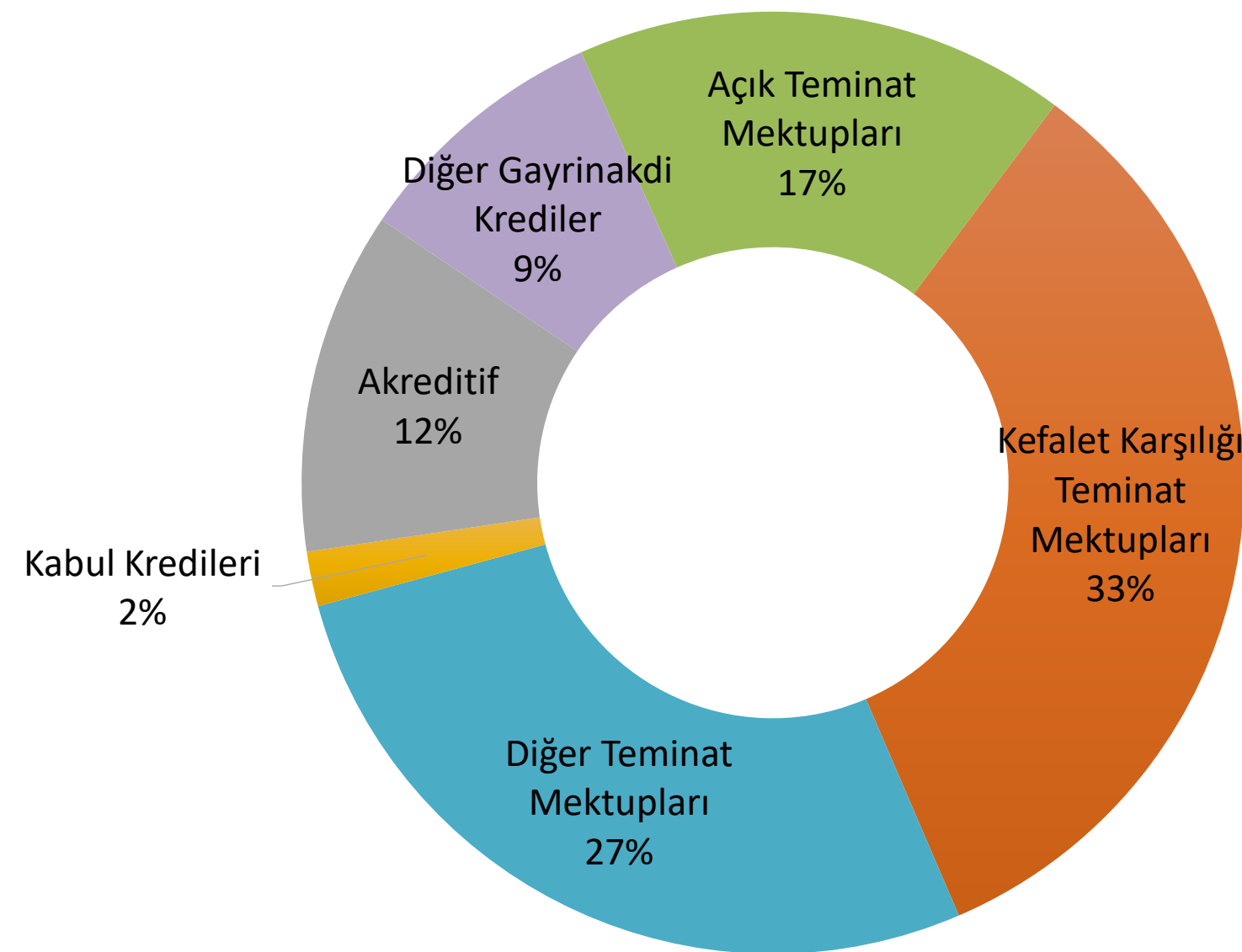
Gayrinakdi Kredilerin Gelişimi

Milyar TL



Aralık 2025 dönemi itibarıyla, gayrinakdi kredilerin büyüklüğü 9.000 milyar TL olarak gerçekleşmiştir.

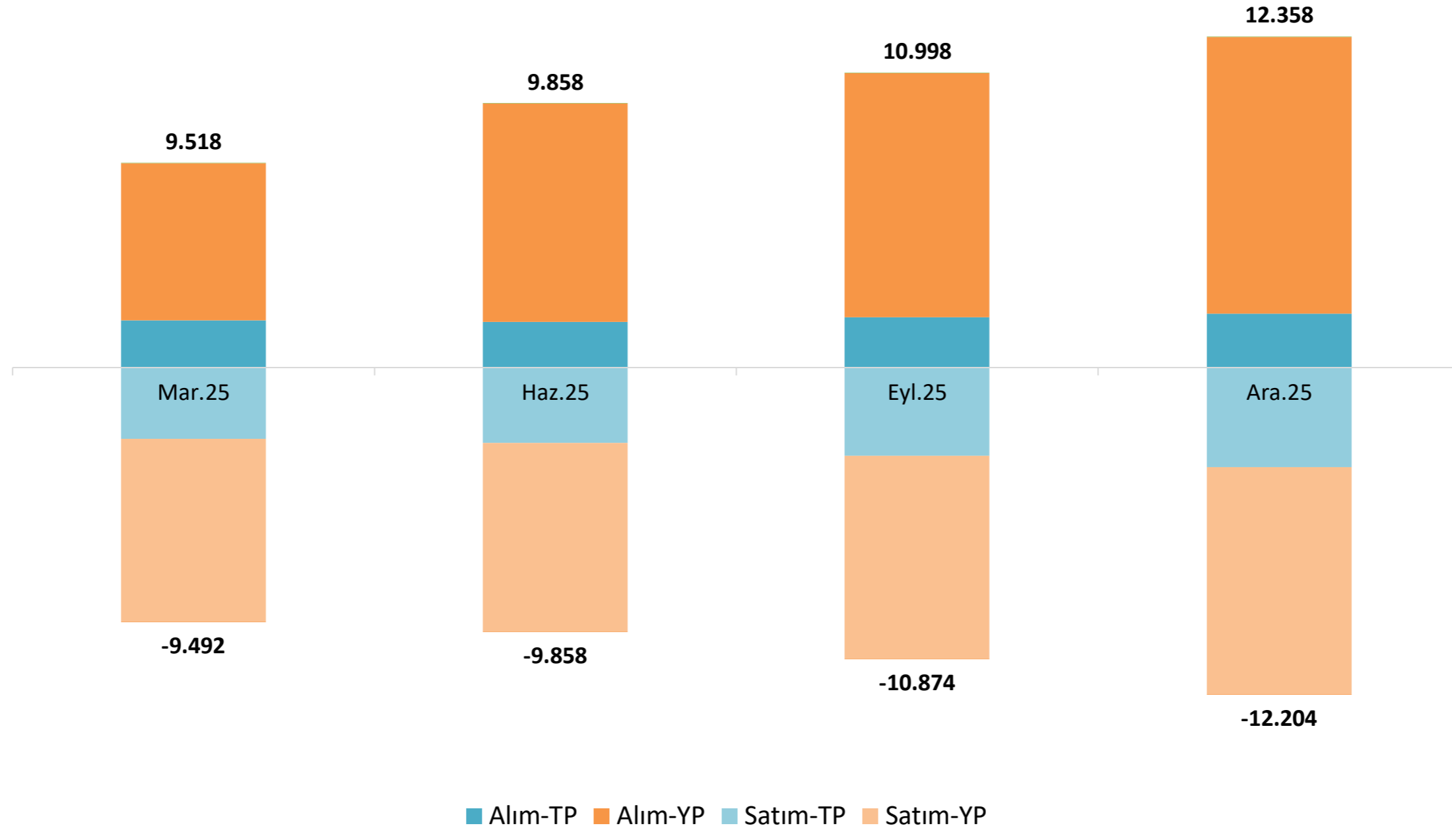
Gayrinakdi Kredilerin Dağılımı (%)



Aralık 2025 dönemi itibarıyla, gayrinakdi krediler içerisinde teminat mektupları %77 ile en büyük paya sahipken, akreditif kredilerinin payı %12'dir.

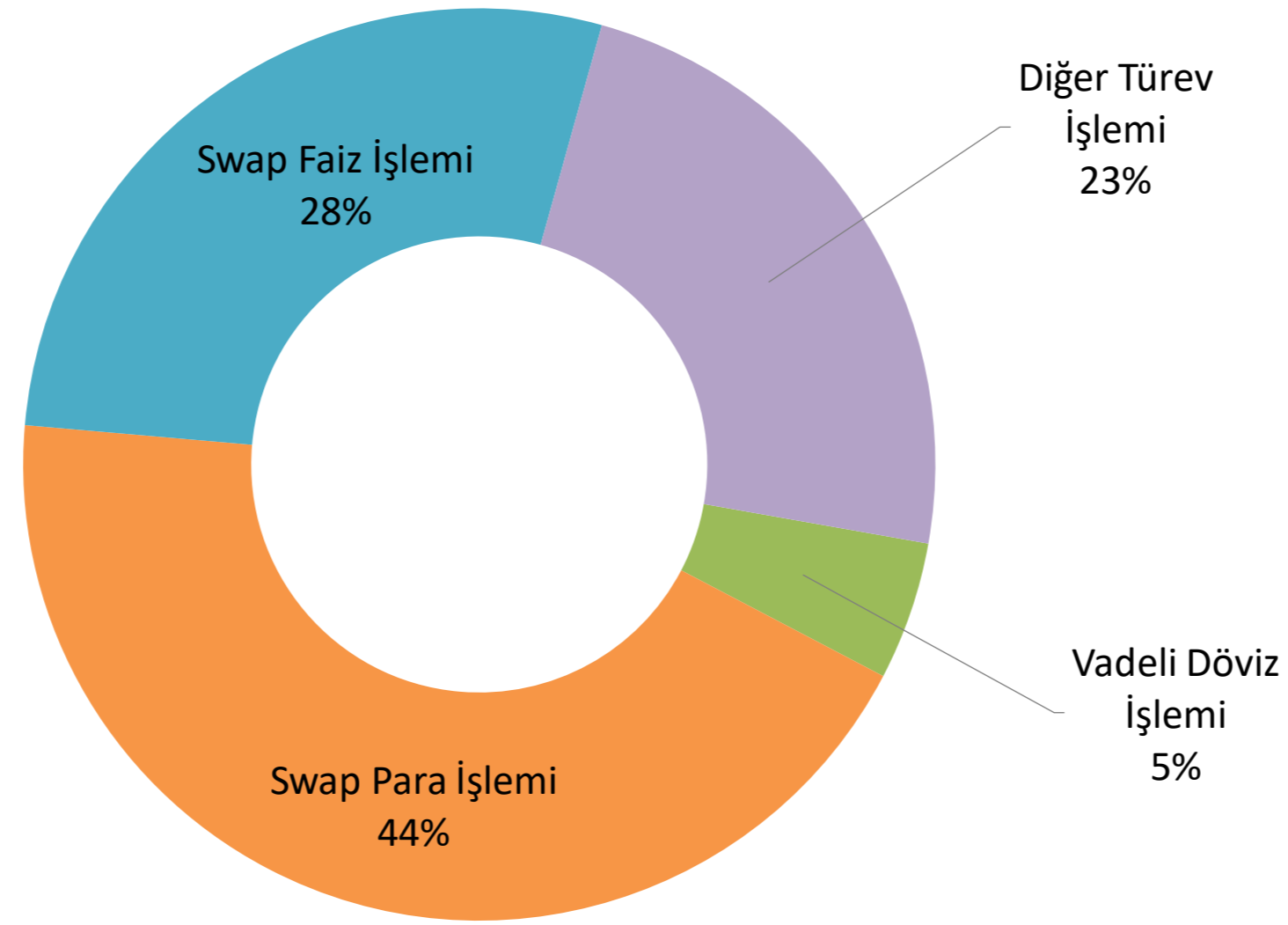
Bilanço Dışı Büyüklükler

Türev Finansal Varlıklar Milyar TL



Aralık 2025 dönemi itibarıyla toplam türev alım tutarı 12.358 milyar TL, toplam türev satım tutarı 12.204 milyar TL olarak gerçekleşmiştir.

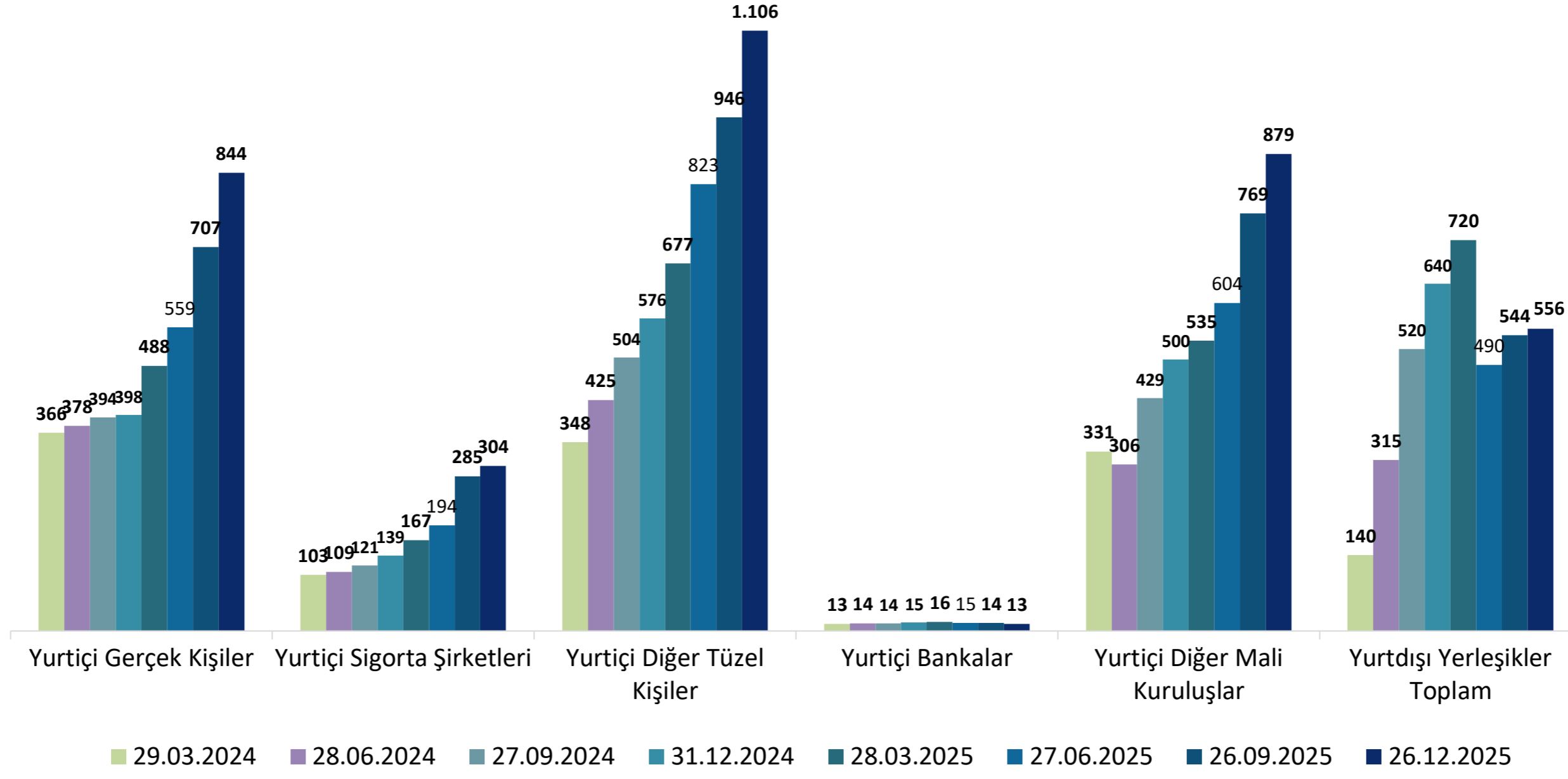
Türev İşlemlerin Dağılımı (%)



Bilanço dışında yer alan türev işlemlerin %44'ü swap para işlemlerinden, %28'i swap faiz işlemlerinden ve %5'i vadeli döviz işlemlerinden oluşmaktadır.

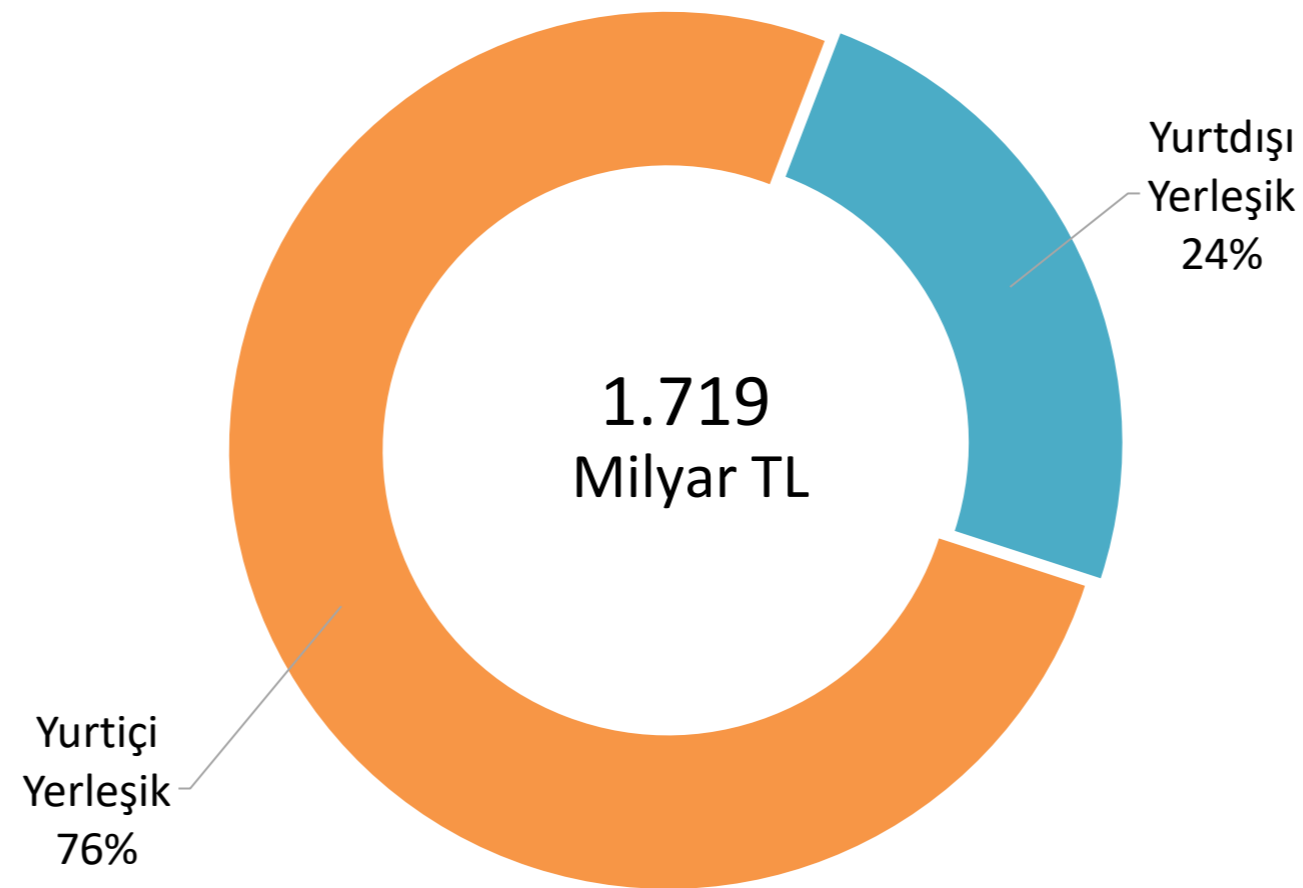
Bilanço Dışı Büyüklükler

Bankalarda Saklanan Menkul Kıymetlerin Taraflar Bazında Gelişimi



26 Aralık 2025 dönemi itibarıyla bankalarda saklanan menkul kıymetlerin, nominal değer olarak 3.147 milyar TL'si yurt içi yerleşiklere, 556 milyar TL'si yurt dışı yerleşiklere aittir.

Bankalarda Saklanan Kamu Borçlanma Senetlerinin Dağılımı



26 Aralık 2025 tarihi itibarıyla, bankalarda saklanan kamu borçlanma senetlerinin toplam piyasa değeri 1.719 milyar TL olup, %76'sı yurt içi yerleşiklere aittir.

Bilanço Dışı Büyüklükler

Gayrinakdi Krediler

9.000 milyar TL

47,8% ▲
Yıl Sonuna
Göre
Değişim

Taahhütler

45.109 milyar TL

76,0% ▲
Yıl Sonuna
Göre
Değişim

Türev Finansal Varlıklar

24.561 milyar TL

67,0% ▲
Yıl Sonuna
Göre
Değişim

Diğer Taahhütler

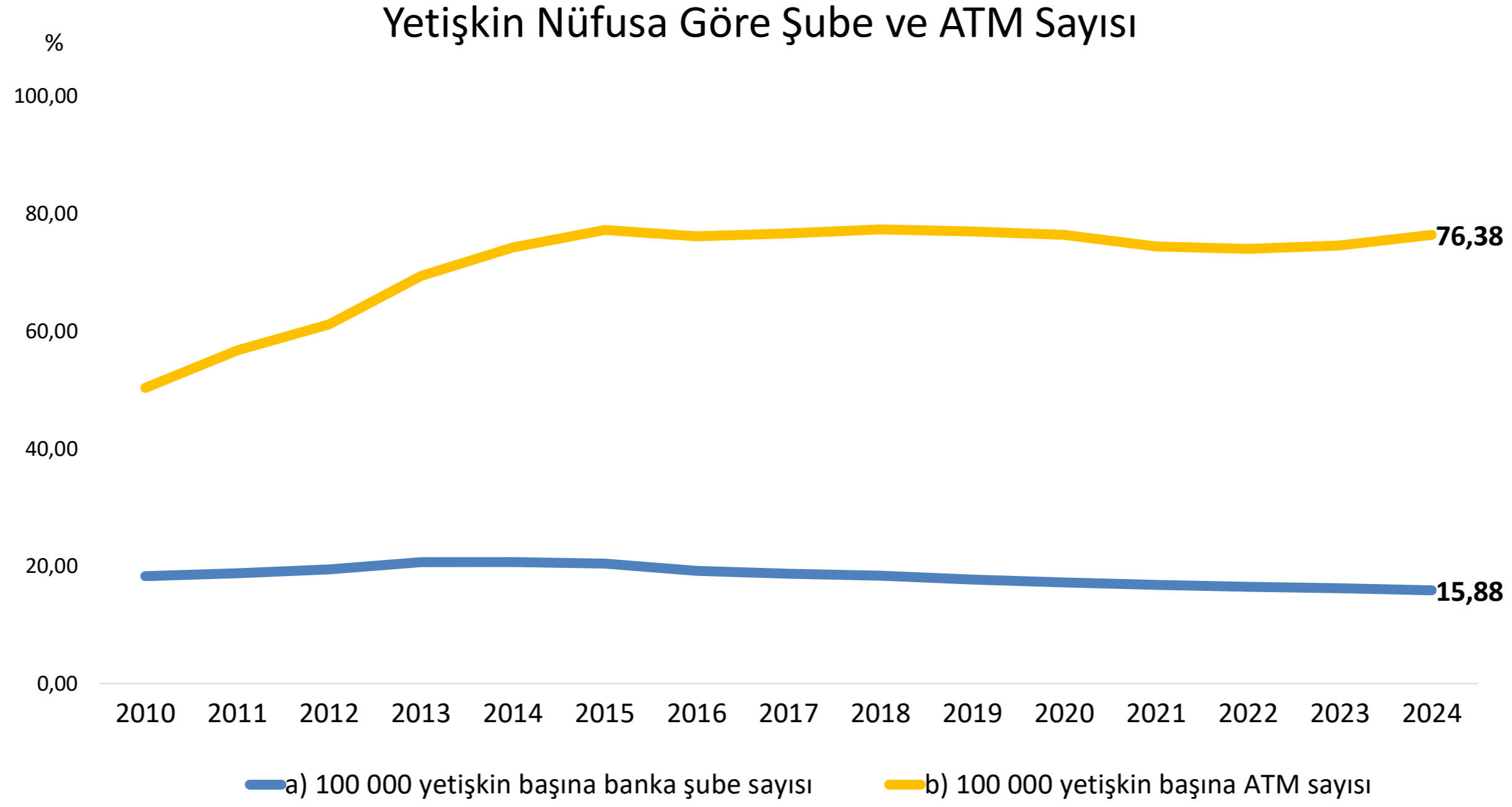
20.547 milyar TL

88,2% ▲
Yıl Sonuna
Göre
Değişim

Aralık 2025 döneminde, bilanço dışı kalemlerden bir önceki yıl sonuna göre;

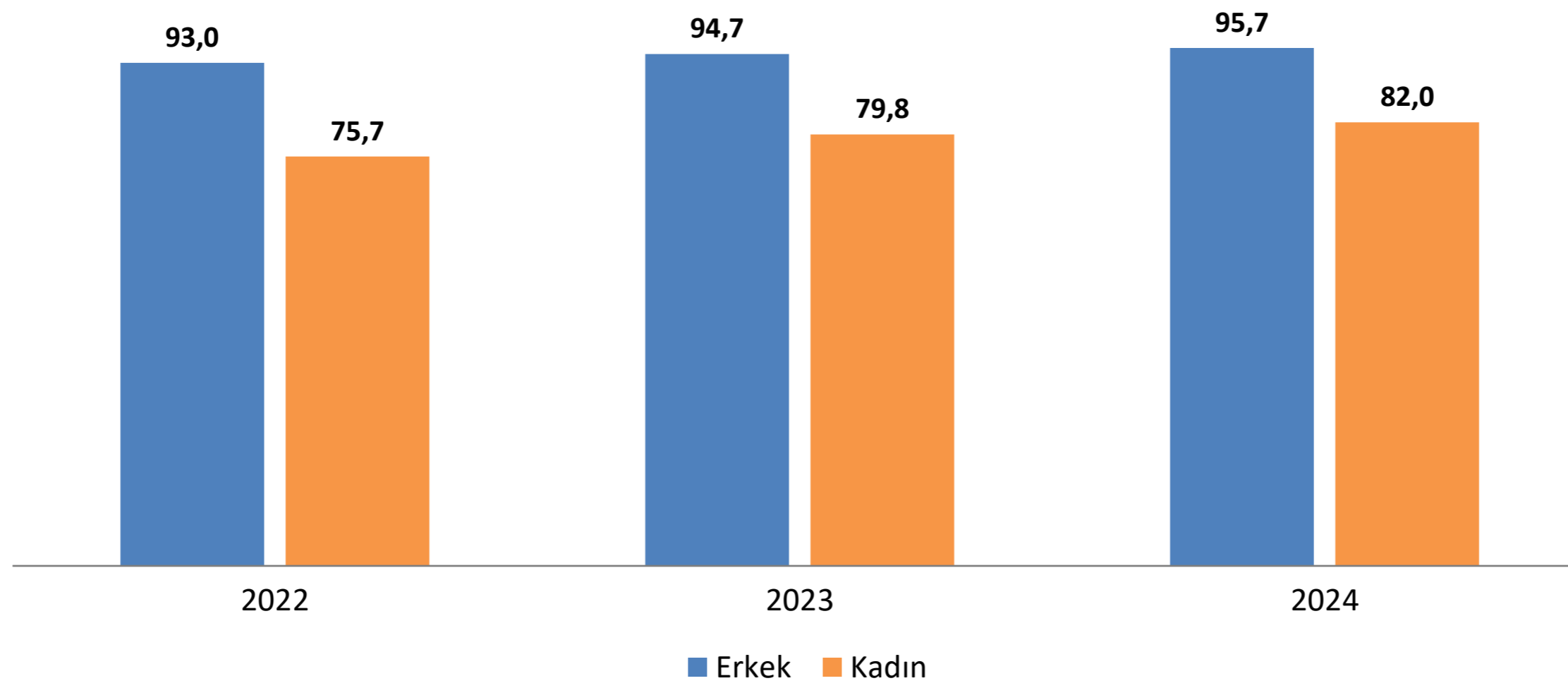
- Gayrinakdi Kredi ve Yükümlülükler %47,8 oranında artmış,
- Türev finansal varlıklar ise %67,0 oranında artmıştır.

Sürdürülebilir Kalkınma Göstergeleri



2024 yıl sonu itibarıyla, yetişkin başına ticari banka sayısı 16 adet, yetişkin başına banka ATM sayısı 76 adet olarak faaliyet göstermektedir.

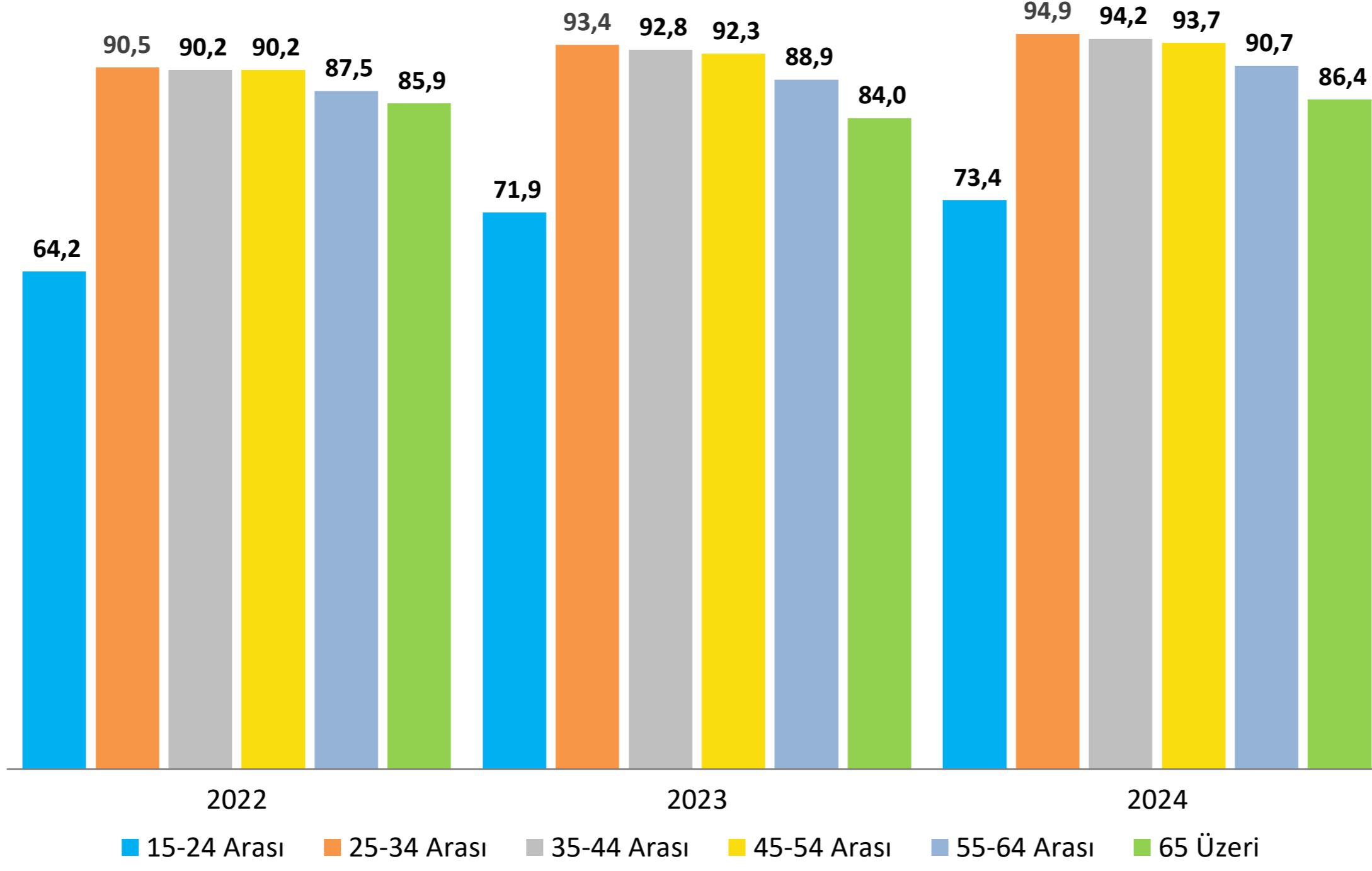
Mevduat veya Katılım Fonu Hesabı Olan Yetişkinlerin (15 Yaş ve Üzeri) Cinsiyete Göre Oranı



2024 yıl sonu itibarıyla bir bankada mevduat veya katılım fonu hesabı olan yetişkin nüfusun %95'ini erkekler, %82'sini kadınlar oluşturmaktadır.

Sürdürülebilir Kalkınma Göstergeleri

Mevduat veya Katılım Fonu Hesabı Olan Yetişkinlerin (15 Yaş ve Üzeri) Yaşlara Göre Oranı



2024 yıl sonu itibarıyla, 25-34 yaş aralığındaki yetişkinlerin %95'inin bir bankada mevduat veya katılım fonu hesabı bulunmaktadır.

AÇIKLAMALAR

- Bankacılık Düzenleme ve Denetleme Kurumu (BDDK) tarafından hazırlanan Türk Bankacılık Sektörü Temel Finansal Verileri yayınında, bankaların seçilmiş mali tablolarına ilişkin istatistikî bilgiler, konsolide olmayan geçici mali tabloları ile bağımsız denetim raporları kullanılarak hazırlanmaktadır.
- Yayımlanan bilgilerin kaynağı Banka Raporlama Sistemi aracılığıyla alınan, bankalar tarafından elektronik ortamda gönderilen periyodik raporlardır. Söz konusu dönemsel bilgiler, yayımı sonrasında çeşitli sebeplerle meydana gelebilecek güncellemeler nedeniyle değişikliğe uğrayabilir.
- Bankalar fonksiyon ve sahiplik gruplarına göre sınıflandırılmaktadır. Fonksiyon grubu; mevduat, katılım, kalkınma ve yatırım olmak üzere 3 sınıfta gösterilmektedir. Sahiplik grubu ise kamu, yerli özel ve yabancı olarak sınıflandırılmaktadır.
- Yayımlanan parasal tutarlar aksi belirtilmedikçe "Milyar TL" biriminde olup, bazı alt gruplamalarda aritmetik toplam ve yuvarlamadan kaynaklanan farklar olabilmektedir.
- Ayrıntılı veri; sektör, sahiplik ve fonksiyon grupları ayrımında Türk Bankacılık Sektörü İnteraktif Aylık Bülteni, Haftalık Bülten ve Bağımsız Denetim Raporları uygulamalarında yer almaktadır.
- İnteraktif Aylık Bülten'de yer alan veri ve veri kapsamına ilişkin açıklamalar bu yayında yer alan veriler için de geçerlidir.
- Büyüme oranları, kur ve parite etkisinden arındırma işlemi gerçekleştirilmeden, bir önceki yılın aynı dönemi dikkate alınarak hesaplanmıştır.
- Kobi müşteri sayıları, banka bazında tekil olarak dikkate alınmakla birlikte, sektör toplamında birden çok kez sayılabilmektedir.
- Gayri Safi Yurtiçi Hasıla (GSYH), TÜİK'in cari fiyatlarla yayımlamış olduğu veridir.
- Sürdürülebilir Kalkınma Göstergeleri, TÜİK tarafından yayımlanan Sürdürülebilir Kalkınma Göstergeleri çalışması kapsamında BDDK tarafından sağlanan verileri içermektedir.



BANKING REGULATION AND SUPERVISION AGENCY

Finanskent Mahallesi Finans Caddesi No:42/1 Ümraniye/İstanbul

